

ФОРУМ МОЛОДЫХ УЧЕНЫХ



ВЫПУСК 6(34)

ISSN 2500-4050

МЕЖДУНАРОДНОЕ НАУЧНО-ПРАКТИЧЕСКОЕ
ПЕРИОДИЧЕСКОЕ СЕТЕВОЕ ИЗДАНИЕ

«Форум молодых ученых»

<http://forum-nauka.ru>

УДК 004.02:004.5:004.9

ББК 73+65.9+60.5

ISSN 2500-4050

Свидетельство о регистрации
средства массовой коммуникации
[ЭЛ № ФС 77 - 66302](#)
от 01.07.2016г.

Редакционный совет:

*Зарайский А.А., доктор филологических наук, профессор,
Смирнова Т.В., доктор социологических наук, профессор,
Федорова Ю.В., доктор экономических наук, профессор,
Плотников А.Н., доктор экономических наук, профессор,
Постюшков А.В., доктор экономических наук, профессор,
Тягунова Л.А., кандидат философских наук, доцент,
Шошин С.В., к.ю.н., доцент, магистр юриспруденции,
Вестов Ф. А., кандидат юридических наук, профессор.*

Отв. ред. А.А. Зарайский

Выпуск № 6(34) (июнь, 2019). Сайт: <http://forum-nauka.ru>

Журнал размещается на сайте Научной электронной библиотеки на основании приложения к договору №1 к договору № 594-09/2013 от 26.09.2013

© Институт управления и социально-экономического развития, 2019

*Abramyan M.
student at the Faculty of Pedagogy,
Psychology and Communicative Studies
Kuban State University*

Russia, Krasnodar

Zhivodrobova E.V.

*student at the Faculty of Pedagogy, Psychology and Communicative
Studies*

Kuban State University

Russia, Krasnodar

Volkodav T.V.

*Ph.D., associate professor in the Department of Pedagogy and Psychology
and the Department of English Philology*

Kuban State University

Russia, Krasnodar

WHAT DEPRECATES OR INFLATES YOUR SELF-IMAGE?

Life, it has been said, would be meaningless without art.

Perhaps it would be too meaningful without humor.

Peter Derks

Abstract. *The article discusses the influence of the style of humor on behavior patterns in the context of social relations. The purpose of the study is to analyze and compare the results obtained earlier in the works of both domestic and foreign researchers. The document defines the term “humor”, as well as the styles of humor and their characteristics. The study involved N = 1000 respondents aged from 18 to 50 years.*

Keywords: *humor, sense of humor, styles of humor, aggression.*

Introduction

Humor styles belong to the research area of personality psychology related to the ways in which individuals differ in their use of humor in everyday life. People of all ages and backgrounds are engaged in humor, but the way they use it can vary greatly. Although humor styles can vary slightly depending on the situation, they tend to be a relatively stable personality characteristic among individuals, i.e., individuals are fairly consistent in the ways they use humor over time [1].

What is humor?

The Humor Styles Questionnaire (HSQ) was developed by Rod Martin and Patricia Doris in 2003 to measure individual differences in styles of humor [2]. Humor has been shown to be a personality characteristic that remains relatively stable over time [1]. Humor has been viewed as a one-dimensional trait. However, individuals seem to differ in the ways in which they use humor in their everyday lives, and different styles of humor seem to have different outcomes. Therefore, the Humor Styles Questionnaire was developed to identify the ways in which individuals differ in humor styles and how these differences influence health, well-

being, relationships, and other outcomes [3].

Affiliate humor

People with this style tend to tell funny jokes and participate in spontaneous witty banter to entertain others and reduce interpersonal tension [4]. They can also participate in self-deprecating humor, speak funny things about themselves and not take themselves too seriously, while maintaining a sense of self-acceptance [5]. This is not a hostile use of humor, which seems to reinforce interpersonal cohesion and attractiveness for cooperation. People using this style of humor usually believe that in the future their position will be redirected to extraversion, cheerfulness, self-esteem, closeness, satisfaction and mostly positive moods, and emotions towards them from the team.

Self-enhancing humor

This includes, as a rule, a humorous external life, a tendency to be often surprised at the incompatibilities of life and to maintain a humorous mood even in the face of stress or adversity [6]. Closely related to the concept of coping humor [7], it also refers to perspective humor, [8] and a regulator of emotions or a mechanism for overcoming life's difficulties [9]. It is most consistent with the Freudian definition of humor, as a health defense mechanism that avoids negative aspects, while maintaining a realistic perspective of a potential situation [10]. Given the focus on regulating emotions through a humorous perspective, this style is associated with negative emotions, such as depression and anxiety, more generally, neuroticism, but is positively associated with comprehending inner spiritual experience, self-esteem and psychological well-being.

Aggressive humor

This style is often associated with the use of sarcasm, tease, ridicule, "suppression" or "humiliation" of another individual with the help of humor [11]. It also includes the use of humor to manipulate others with the perceived threat of ridicule [12]. In general, this is due to the tendency to express humor without taking into account its potential impact on others (e.g., sexual or racist humor) and includes an impulsive expression of humor in which it is difficult to resist the desire to say funny jokes that can hurt others. Most likely, this humor is connected with neuroticism and especially with hostility, anger and aggression, but in no way connected with satisfaction with relationships, acceptance and benevolence.

Self-defeating humor

It implies excessive self-deprecation through humor. It is an attempt to entertain others by doing or saying funny things about themselves, as a means to ingratiate or get approval, allowing themselves to be "a fool" for others, and laugh with others when they are ridiculed or humiliated. Moreover, this style involves the use of humor as a form of defensive denial or a tendency toward humorous behavior as a way to overcome fundamental negative feelings or avoid constructive problem solving [13].

In China, a study was conducted that compared the results of samples from China and Canada based on the Humor Styles questionnaire (HSQ) Martin et al. (2003). The results of this study showed some similarities and differences in humor

styles between Chinese and Canadian students. When analyzing HSQ factors, aggressive and self-deprecating humorous constructions were clearly identified. In China, aggressive expressions of humor and the concept of self-denial take on other forms than in Canada. However, some elements are different from those in the theoretical HSQ scale. In countries similar in culture, the styles of humor are almost the same, but Chinese culture is very different from Canadian, and yet some show similarities, such as aggressiveness and self-deprecation, but only with the principle that these styles of humor express themselves in other forms of relations [14].

In Lebanese culture, in contrast to North Americans, there is less of a tendency for friendly joking and laughing with one's friends (affiliative humor) to be associated with teasing and sarcastic put-down (aggressive humor), which enhances the self at the expense of others, and a greater tendency for it to be associated with self-disparaging humor, which enhances group cohesion at the expense of the self (self-defeating humor) [16].

The study of the German version of the HSQ examined the psychometric properties in a large sample of adults, and presents its norms as a reference for future studies using this adaptation. Overall, the psychometric properties of the HSQ were similar to the original paper (Martin et al., 2003) and better than in many other translations (e.g., Bilge & Saltuk, 2007; Chen & Martin, 2007; Kazarian & Martin, 2006; Taher et al., 2008), supporting that it can be used meaningfully in German-speaking countries (at least Germany and Switzerland). The reliability of the four HSQ scales was supported in the total sample as well as in the subgroups, with the aggressive scale showing the lowest reliabilities. Weak factorial invariance for the four-factor structure of the HSQ was supported across gender and age groups, while strong factorial invariance was supported across Switzerland and Germany. This supports the feasibility of interpreting differences in the four HSQ factors in these demographic subgroups as the items form at least the same latent structure. The empirical convergence of the HSQ scales with 10 styles of humorous conduct and eight comic styles was mixed, with some styles largely converging with the HSQ, while others were rather independent of it. This is a line with the theoretical distinctions of stylistic traits and the approaches to styles in the three humor concepts, underscoring that the usage of similar labels does not automatically imply that the constructs are interchangeable [17].

Persian verbal humor is a realistic reflection of the current socio-cultural developments in Iran. Subsequently, it implies that humor even in the form of a joke as a short narrative text should be considered seriously because regardless of the special language and the logical mechanism employed to trigger laughter, it has great potential to uncover the socio-cultural and cross-gender trends [18].

We conducted a survey on the basis of an online platform, attended by 1,000 respondents (M=40%, F=60%) aged from 18 to 50 years old, using the Russian adaptation of the Martin Humor Styles Questionnaire (HSQ) [19].

The analysis of the survey results showed that 58.7% of the respondents use aggressive and self-defeating humor. The remaining 41.3% use affiliate and self-enhancing styles of humor. According to the results obtained, aggressive humor is

more frequently used by the male respondents. The female respondents tend to have self-defeating humor. The aggressive humor scale showed approximately the same results as the scale of self-defeating humor. This may be due to a significant internal correlation between aggressive and self-defeating humor. Russians use an aggressive style of humor towards themselves and others, not willing to offend or humiliate anyone.

References:

1. Ruch W. Explorations of a Personality Characteristic. De Gruyter Mouton. – 1998. – C. 159–178
2. Martin, R. A., Puhlik-Doris, P., Larsen, G., Gray, J., & Weir, K. Individual differences in uses of humor and their relation to psychological well-being: Development of the Humor Styles Questionnaire // *Journal of Research in Personality*, № 37(1), C. 48-75. doi:10.1016/S0092-6566(02)00534-2
3. Martin, Rod. Humor Styles Questionnaire. Archived from the original. [http://www.hnu.edu/ishs/ISHS Test Bank/TestCat_HSQ.htm](http://www.hnu.edu/ishs/ISHS%20Test%20Bank/TestCat_HSQ.htm).
4. Dixon N. F. Humor: A cognitive alternative to stress? In I. G. Sarason & C. D. Spielberger (Eds.), *Stress and anxiety* Washington, DC: Hemisphere. – 1980. – № 7. – C. 281–289.
5. Vaillant G. E. *Adaptation to life*. Toronto: Little, Brown, & Co.
6. Freud S. Humour. *International Journal of Psychoanalysis*. – 1928. – № 9. – C. 1–6.
7. Kubie L. S. The destructive potential of humor in psychotherapy // *American Journal of Psychiatry*. – 1971. – № 127. – C. 37–42.
8. Janes L. M., Olson J. M. Peer pressure // The behavioral effects of observing ridicule of others. *Personality and Social Psychology Bulletin*. – 2000. – № 26. – C. 474–485.
9. Lefcourt H. M., Davidson K., Shepherd R., Phillips M., Prkachin K., & Mills D. Perspective-taking humor: Accounting for stress moderation // *Journal of Social and Clinical Psychology*. – 1995. – №14. – C. 373–391.
10. Kuiper N. A., Martin, R. A., & Olinger, L. J. Coping humour, stress, and cognitive appraisals. *Canadian Journal of Behavioural Science*. – 1993. № 25. – C. 81–96.
11. Lefcourt H. M. *Humor: The psychology of living buoyantly*. New York: Kluwer Academic Publishers. – 2001.
12. Martin R. A., Kuiper N. A., Olinger L. J., & Dance K. A. Humor, coping with stress, self-concept, and psychological well-being. *Humor: International Journal of Humor Research*. – 1993. № 6. – C. 89–104.
13. Martin R. A. The Situational Humor Response Questionnaire (SHRQ) and Coping Humor Scale (CHS): A decade of research findings. *Humor // International Journal of Humor Research*. – 1996. – № 9. – C. 251–272.
14. Guo-Hai Chen and Rod A. Martin. A comparison of humor styles, coping humor, and mental health between Chinese and Canadian university students. *Humor // International Journal of Humor Research*. – 2015. https://www.researchgate.net/publication/240750872_A_comparison_of_humor_s

tyles_coping_humor_and_mental_health_between_Chinese_and_Canadian_university_students

16. Taher D., Kazarian S., Martin R., Validation of the Arabic Humor Styles Questionnaire in a Community Sample of Lebanese in Lebanon. Электронный ресурс // Режим доступа:

https://www.researchgate.net/publication/247724047_Validation_of_the_Arabic_Humor_Styles_Questionnaire_in_a_Community_Sample_of_Lebanese_in_Lebanon.

17. Ruch W. Heintza S. The German Version of the Humor Styles Questionnaire: Psychometric Properties and Overlap With Other Styles of Humor. Электронный ресурс // Режим доступа: <https://ejop.psychopen.eu/article/view/1116/html>.

18. Mohammad Ali Heidari-Shahreza. A Sociolinguistic Analysis of Gender in Persian Verbal Humor: The Case of Online Joke. Электронный ресурс // Режим доступа: <https://doi.org/10.1007/s12147-017-9206-9>

19. Ivanova, E.M., Mitina, O.V., Zaitseva, A., Stefanenko, E.A., & Yenekov, S.N. The Russian adaptation of the Martin humor style questionnaire // Theoretical and Experimental Psychology. - 2013. – С. 71-85.

Filinova K.A.
student at the Faculty of Pedagogy,
Psychology and Communicative Studies
Kuban State University Russia, Krasnodar
Volkodav T.V.
Ph.D., MA in Pedagogy and Psychology
associate professor in the Department
of Pedagogy and Psychology
Kuban State University Russia, Krasnodar

THE LEVEL OF SELF MONITORING IN UNIVERSITY STUDENTS

Abstract: *The paper defines the term as well as the methods for assessing self-control in communication. The study is aimed at measuring the level of self monitoring among representatives of socioeconomic and signonomic professions, using the Self Monitoring questionnaire (SM), developed by Snyder in 1974. The study involved N = 32 student respondents aged from 18 to 20 years.*

Keywords: *communication, self-monitoring, social interaction, signonomic type of professions, socioeconomic type of professions.*

Introduction

The professions of a psychologist and a teacher refer to the type of “person-to-person” professions (socioeconomic), with the focus on communication, which emphasizes the importance of a high level of communicative skills and a high level of self-control in communication.

The self-control features in communication include: the dominance of the “adult” position, the ability to transmit information; possession of a synergistic communicative style, a certain negativity in judgments about people in the interlocutor's perception and communication style [1]. The signonomic type refers to a person-to-sign profession (e.g., programmers, web designers, engineers) since the interpersonal interaction is minimized, and consequently, the communicative control skills are not being formed in the course of professional interaction [2].

What is Self Monitoring?

Self monitoring is a concept introduced during the 1970s by Mark Snyder, that shows how much people monitor their self-presentations, expressive behavior, and nonverbal affective displays (Table 1). Human beings generally differ in substantial ways in their abilities and desires to engage in expressive controls [3].

Table 1. The Self Monitoring questionnaire (Snyder, 1974)

1.I find it hard to imitate the behavior of other people
2.At parties and social gatherings, I do not attempt to do or say things that others will like.
3.I can only argue for ideas which I already believe.
4.I can make impromptu speeches even on topics about which I have almost no information.
5.I guess I put on a show to impress or entertain others.

6.I would probably make a good actor
7.In a group of people I am rarely the center of attention
8.In different situations and with different people, I often act like very different persons
9.I am not particularly good at making other people like me
10.I'm not always the person I appear to be.
11.I would not change my opinions (or the way I do things) in order to please someone or win their favor
12.I have considered being an entertainer
13.I have never been good at games like charades or improvisational acting.
14.I have trouble changing my behavior to suit different people and different situations.
15.At a party I let others keep the jokes and stories going.
16.I feel a bit awkward in public and do not show up quite as well as I should
17.I can look anyone in the eye and tell a lie with a straight face
18.I may deceive people by being friendly when I really dislike them

Research hypothesis

The main hypothesis of the study is the assumption that the type of profession affects the level of self-monitoring in communication.

Materials and methods

The self-monitoring questionnaire developed by Snyder covers self-report items like 'I'm not always the person I appear to be' that usually were analyzed in a quantitative fashion, i.e., by summing the item responses after coding all items in the same direction. In hundreds of empirical studies, however, a median-split was applied to these sum scores in order to differentiate between two groups of people, the high self monitorer and the low self monitorer. The results of those investigations strongly depend on how well two possibly different kinds of individuals, the high SM and low SM, are represented by such a fifty-fifty splitting of the sample [4].

The questionnaire consists of 10 sentences describing reactions to certain situations. You should evaluate each of them as true or incorrect with reference to yourself. The method is designed to measure social self-control - a person's ability to control his behavior and, thereby, influence the impression that others have about him. The scale makes it possible to distinguish between people who are well able to manage the produced impression ("well controlling themselves") and people whose behavior is determined by internal settings rather than self-presentation ("badly controlling themselves"). In 1998, the full version of the questionnaire was given (25 items) in the adaptation of N.V. Amyaga, as well as a shortened version (10 items) that is often found in the literature [6].

The study involved 32 full-time students at Kuban State University, namely 16 respondents from the Faculty of Psychology, Pedagogy and Communicative Studies (Group 1) and 16 respondents from the Faculty of Physics and Technology

(Group 2) aged from 18 to 20 years.

Results and conclusions

The analysis of the survey results showed that student respondents at the Faculty of Psychology, Pedagogy (Group 1) have a higher level of self-control in communication than student respondents at the Faculty of Physics and Technology (Group 2). In the first group of the respondents, the Snyder questionnaire revealed an average level of self-control in communication: the participants try to look after themselves; in most cases they know where and how to behave and control the expression of their emotions; sometimes they have difficulty in expressing spontaneity; they often dislike unpredictable situations; they often behave differently in different situations; they can be friendly with people they dislike; they think that they would make a good actor; they are not always a person they seem to be. In the course of interaction, psychologists and teachers are sincere, but not restrained in their emotional manifestations; they have no trouble changing their behavior to suit different people and different situations.

In Group 2, the Snyder questionnaire revealed a low level of self monitoring in communication. The level of communicative control has different expressions in both groups, which is associated with the specifics of the professional activity. Thus, based on the results obtained, it can be said that the type of the chosen profession influences the level of self-monitoring in communication.

References:

1. Polyakova O. Self-control in communication as a factor in overcoming the states of depersonalization of psychologists and teachers // Scientific editors Psychology. – 2011. – С. 135-136.
2. Зинченко Е.В., Ивахненко А.А. Стратегии самопрезентации и акцентуации характера у представителей различных профессий / Личность и бытие: человек как субъект социокультурной реальности: материалы Всерос. науч.-практ. конф. / под ред. З.И. Рябикиной и В.В. Знакова. - Краснодар: Кубанский гос. ун-т, 2016. С.173-176. КиберЛенинка: <https://cyberleninka.ru/article/n/strategii-samoprezentatsii-i-kommunikativnyy-kontrol-u-predstaviteley-razlichnyh-professiy>
3. Carly R. Knight, A. The Geography of Stigma Management: The Relationship between Sexual Orientation, City Size, and Self-monitoring // Socius: Sociological Research for a Dynamic World. – 2016 – С. 3.
4. Davie M., Rost J., Self Monitoring A Class Variable? // IPN - Institute for Science Education. – Chapter 28. – С. 296.
5. Snyder M. Self-monitoring of expressive behavior // Journal of Personality and Social Psychology. - 1974. – №30. – С. 42-53.
6. Ratanova T., Shlyakhta N. Psychodiagnostic Methods for Studying Personality: Tutorial. М.: MPSI; Flint. - 2005. – С. 320.

Islamov D.A.

senior lecturer

“Air navigation Systems” Department

“Aviaspace technologies” Faculty

Sharipova A. R.

assistant

“Air navigation Systems” Department

“Aviaspace technologies” Faculty

Saidov A.I.

student

3 course, “Aviaspace technologies” Faculty

Sayfiyev F.F.

student

3 course, “Aviaspace technologies” Faculty

Xayitov A.A.

student

3 course, “Aviaspace technologies” Faculty

Scientific adviser: Saydumarov I. M. assistant professor

Tashkent State Technical University

Uzbekistan, Tashkent

**IDENTIFICATION OF DEGREES OF IMPORTANCE OF
PSYCHOLOGICAL AND PHYSIOLOGICAL FACTORS OF AIR TRAFFIC
CONTROLLERS IN THEIR SUCCESSFUL PROFESSIONAL
ACTIVITIES**

***Annotation:** The article identifies the degrees of importance of psychological and physiological air traffic controllers in their successful professional activities is considered in this article. Results of the probationary stage of the research obtained by treating quantitative and qualitative values of their estimations of the importance of psychological and physiological factors of dispatchers of air traffic management in their successful professional activities are described and discussed. Complexities and limitations of the research are identified. Procedures for the improvement of the major part of the research are worked out. The ways for implementation of obtained results of the research are described.*

***Key words:** Physiological factors, psychological factors, professional activity, importance degree.*

Introduction. The role of physiological and psychological factors in the professional activities of air traffic controllers. Professional activity of air traffic controllers refers to the category of emotionally rich and psychotraumatic stimuli [1, p. 71-72]. It is characterized by extreme dynamism and the inability to predict the full development of events. This causes a high frequency of appearance of neurotic states among air traffic controllers and their presence in a state of constant emotional tension [1, p. 163]. Effective adaptation of air traffic controllers to

emotional tension is most evident in moderately expressed psychological, psychophysiological, physiological and biochemical indicators of vital activity, as well as in the rapid restoration of the initial functional state after the termination of the workload [1, p. 199].

The successful activity of air traffic controllers depends on the state of their somatic and neuropsychiatric health, age and individual-typological features of their personality, psychological climate in the team, psychological and physiological characteristics [1, p. 68].

It follows from the above that while teaching “Human factor in aviation”, “Aviation psychology” subjects in the training programs of air traffic controllers, and a great attention to the importance of physiological and psychological factors for the successful professional activity of air traffic controllers should be given in their training programs as well. Using the knowledge gained by studying the opinions of air traffic controllers in the materials of classes will be very useful. To determine the degree of importance of physiological and psychological factors for the success of air traffic controllers, a study was organized, which includes 2 stages: trial and main.

This paper presents the process and the results of the trial stage of studying the views of air traffic controllers who work at the airports of civil aviation in Uzbekistan, the importance of psychological and physiological factors of air traffic controllers for their successful professional activities.

Drawing up lists of the most important physiological and psychological factors of air traffic controllers necessary for their professional success. To study the opinions of air traffic controllers on the importance of psychological and physiological factors for their successful professional activity, a literature review in Russian and English was conducted and lists of the most important physiological and psychological factors of air traffic controllers necessary for their professional success were compiled. The following factors were included in the list of physiological factors: hearing (sound perception), vision (color perception), vision (visual acuity), pronunciation, staying power, breathing, metabolism, weight and height relation, sufficient sleep time, skin sensitivity. And the list of psychological factors included such psychological factors as intellectual ability, self-assessment, neuropsychological resistance, a sense of responsibility for one’s actions, non-standard thinking, mood, temperament, satisfaction with work, self-confidence, ambitiousness.

Process of determining the degree of importance of physiological and psychological factors air traffic controllers for their successful professional activities. A questionnaire was developed to examine the views of air traffic controllers on the importance of psychological and physiological factors for their successful professional activities. The questionnaire provided the above lists of psychological and physiological factors in the tables. The respondents were required to respond in a writing form, using questionnaires to provide qualitative and quantitative assessments of the importance of each factor, as shown in the tables. The scale of quantitative assessments varied from 0 to 10, and the following degrees

were proposed for qualitative assessments: the most important, important, moderate important, not important.

In this survey, 12 air traffic controllers with work experience from 3 to 39 years participated as respondents: three of them had 3 years of work experience, and the remaining 9 had 4,5,6,7,9,12,25,34,39 years of work experience as an air traffic controller, respectively.

The results of the air traffic controllers ' opinions and their analysis. Analysis of the results of quantitative assessments. The results of the study of

Factors and their assessment Importance degree	Physiological factors	The mean arithmetic value of quantitative grades of the scale of importance of each factor
1	Hearing - perception of sounds	9,57
2	Sufficient sleep time	9,12
3	Sight - visual acuity	8,54
4	Pronunciation	8,47
5	Sight - the perception of color	7,25
6	Staying power	6,87
7	Breathing	4
8	Metabolism	3,16
9	Weight and height relation	2,79
10	Skin Sensitivity	1,58

air traffic controllers ' opinions on the importance of physiological and psychological factors in the form of their degrees of importance and calculated arithmetic mean values of quantitative assessments of the importance of each factor of these two groups of factors are given in Tables 1 and 2.

As follows from the processing of the survey results, according to air traffic controllers, the most important of the 10 physiological factors considered are hearing (sound perception), sufficient sleep time, visual acuity, pronunciation, color perception, staying power, and skin sensitivity is almost not important. Air traffic controllers-respondents consider important almost all considered psychological factors, but they consider more important the following factors of the 10 considered psychological factors: a sense of responsibility for one's actions, neuropsychological stability, mood, satisfaction with work, self-assessment, intellectual ability, self-confidence and non-standard thinking.

Table 2. The degree of importance of psychological factors and the arithmetic mean value of their importance

Factors and their assessment Importance degree	Psychological factors	The mean arithmetic value of quantitative grades of the scale of importance of each factor
1	A sense of responsibility for one's actions	9,33
2	Neuropsychological resistance	8,74
3	Mood	8,21
4	Satisfaction with work	8
5	Self-assessment	7,5
6	Intellectual abilities	7,5
7	Self-confidence	7,4
8	Non-standard thinking	6,92
9	Temperament	5,99
10	Ambitiousness	5,16

Analysis of the results of qualitative assessments. The results of processing qualitative assessments of air traffic controllers of the importance of physiological and psychological factors are shown in Table 3. As follows from table 3, the more important physiological factors of the 10 factors considered are: hearing (sound perception), sufficient sleep time, pronunciation, vision (color perception), staying power, vision (visual acuity). Respondents indicated the importance of all 10 psychological factors. But, according to air traffic controllers, the more important of them are: a sense of responsibility for one's actions, neuropsychological stability, mood, intellectual abilities, job satisfaction, self-esteem, non-standard thinking, self-confidence. As follows from the comparative analysis of the degrees of importance of individual physiological and psychological factors that are obtained by processing quantitative (table 1 and 2) and qualitative (table 3) assessments of air traffic controllers, there are some differences between the obtained results. In the sequence of the importance of physiological factors, which were obtained by two methods of evaluation, 1-, 2 - and 10-places remained for the same factors. But the factors holding 3 - to 9 - importance, different. In the sequence of the importance of psychological factors retained the same degree 1-, 2-, 3-, 9-, 10- factors. And the factors, which occupies a 4 - to 8 - degree of importance differ. But despite these differences, in the results obtained by both methods, the more important 6 physiological and 8 psychological factors are the same.

Table 3. Physiological and psychological factors and their degree of importance

Factors Importance degree	Physiological factors	Psychological factors
1	Hearing - perception of sounds	A sense of responsibility for one's actions
2	Sufficient sleep time	Neuropsychological stability
3	Pronunciation	Mood
4	Sight - the perception of light	Intellectual abilities
5	Staying power	Satisfaction with work
6	Sight - visual acuity	Self-assessment
7	Metabolism	Non-standard thinking
8	Weight and height relation	Self-confidence
9	Breathing	Temperament
10	Skin Sensitivity	Ambitiousness

The difficulties and omissions arisen during the course of the study.

1. To place the qualitative assessments of the level of importance of the factors by the respondents the following extent was given in the questionnaire: the most important, important, moderate important, not important. Despite this, air traffic controllers-respondents used the following 10 degrees or levels of importance: too important, most important, not too important, very important, not very important, important, medium important, less important, least important, not important. This created difficulties in determining the degrees of importance of both groups of factors.

2. Such factors as metabolism, intellectual abilities, non-standard thinking, temperament, ambition require additional clarification of their meanings. The lack of formulated definitions of these factors makes it necessary for respondents to consider them in dictionaries, which complicates the process of conducting the survey.

Objectives of further development of the study. For further development of the text of the questionnaire to continue this study in the main part of the study, it is necessary to perform the following works:

1. It is necessary to increase the number of physiological and psychological factors in the preparation of their list, conducting an additional review and analysis of literature, textbooks and materials that are used in the Universities of developed, developing countries and the CIS countries.

2. In the main part of the study, it is necessary to study the opinions of more air traffic controllers than was done in its trial part. The increase of the respondents number will increase the reliability of the research results. In addition, it will provide an opportunity to analyze the results of the survey, taking into account the demographic and other characteristics of the respondents.

3. When developing a questionnaire for the main part of the study, the following degrees should be proposed as degrees or levels of importance for qualitative assessments: over-important, very important, important, less important,

not important. This will avoid the complexity of processing the estimates of the respondents.

4. The developed text of the questionnaire should contain definitions of all factors attached to the text, having formulated them by a comparative study of the 3-4 most widely used definitions in the literature and materials of air traffic controllers training programs.

Conclusion. This article presents and discusses the results of the trial phase of the study to determine the degree of importance of physiological and psychological factors for the successful professional activity of air traffic controllers. The results presented in this paper will be used to improve the implementation of the main part of the study, to enrich the materials of the subjects “Human factor in aviation”, “Aviation psychology” in the training programs of air traffic controllers, as well as the relevant sections in the training programs. In addition, at this time they are used by teachers of the Department “Air navigation systems” for the formation and development of knowledge, skills and experience in research work of students and young teachers.

Gratitude. The authors of this work thank all the air traffic controllers - respondents who work at the airports of civil aviation of Uzbekistan, for their assistance and cooperation in completing the questionnaire of this study.

Literature:

1. D. A. Evstigneev. Aviation psychology. Textbook. Volume 1. Ulyanovsk: UVAUGA (S) 2012. 280 PP.

Omelchenko U.D.

*student at the Faculty of Pedagogy,
Psychology and Communicative Studies
Kuban State University Russia, Krasnodar*

Karpenko A.A.

*student at the Faculty of Pedagogy,
Psychology and Communicative Studies
Kuban State University Russia, Krasnodar*

Volkodav T.V.

*Ph.D., associate professor in the Department
of Pedagogy and Psychology and
the Department of English Philology
Kuban State University Russia, Krasnodar*

TATTOO OR TABOO? THE SOCIAL STIGMA OF TATTOOS

***Abstract.** The paper analyzes the characteristics of tattoo perception in the society based on the description of the students' attitudes to tattooing and piercing. Based on earlier empirical studies related to the study of tattoo perception (Shannon-Missal L., Sidoti E., Paolini G., Tringalii G., Camacho J., Timming A.), a survey was created consisting of 23 questions (14 questions were intended for people without tattoos and 9 items were designed for people with body art). The study involved N=131 respondents (M=67, F=64) aged from 15 to 25 years old.*

***Keywords:** body modification, tattoo, attitude to tattoos, stigma, stereotypes.*

Introduction

Radical body modification in the form of tattooing and body piercings has experienced expanded expression, appropriation and visibility within the last several decades and has become a part of everyday life for large sections of the population [6].

Perceptions of tattooing and tattoos have purportedly undergone a ground shift within the last 25-30 years. These encompass dramatic changes within the tattoo industry itself, and consequently within perceived attitudes towards tattoos and tattooing within society. Tattooing has moved from being a relatively obscure topic associated with deviancy and non-mainstream groups to a thriving aspect of modern consumer culture that can be seen in terms of fashion and popular culture. The use of tattooing is associated with, or has become an integral part of various subcultures, while tattooing itself has produced its own community, collectors, aesthetics and practices [1].

Today, tattoos are very fashionable for many, but their history began in the South Pacific. It is believed that tattoo etymology begins in the English language in 1769 with Joseph Banks, the naturalist aboard *The Endeavour*, Captain James Cook's ship. Whilst sailing throughout Polynesia they took the word "tatu" from the Tahitian and Samoan languages. In Cook's diary the word is first used as a noun and a verb. Sailors travelling in Polynesia reintroduced the custom into Europe and

tattoos were mainly associated with sailors for years (and to some generations still are). Tattooing existed in pre-Christian, Germanic and Celtic tribes and was described by Julius Caesar in 54 BC [2, 27].

The attitude to the tattoo in modern society

Today, the tattoo has made considerable inroads into culture. The so-called everyman and everywoman are acquiring tattoos in the twenty-first century. It appears that it is losing its bad reputation and can be seen more and more on the necks, hips, backs, and arms of America's population [3]. Tattoos can take any number of forms, from animals to quotes to cryptic symbols, and appear in all sorts of spots on our bodies – some visible in everyday life, others not so much. About three in ten Americans (29%) have at least one tattoo, seven in ten (69%) have two or more [4].

The rapid acceptance has given researchers across the social sciences a reason to take notice [2, 10]. Tattooing requires to be studied in a holistic way, not limited solely to one aspect or component of tattooing [1]. In 2013, a study was conducted in Malaysia, a multi-racial Asian country. Overall, evidence suggests that the society perceives tattooing and body piercing practices as a form of art, spirituality, immortalizing significant moment memories, self-expression and representation of the dark. Nonetheless, a degree of uncomfortableness exists among most individuals in the current study when being around with individuals with tattoos and body piercing. Further, employment opportunities are additionally perceived to be negatively affected [6].

Tattoo stigma

In her paper *'Exploring permanent property: An exploration of the tattoo acquisition in the Midwest'*, Tiffany Cross notes that if one were to visit local libraries and bookstores, one might notice shelves filled with books like Steve Gilbert's *"The Tattoo History Source Book"*, discussing the tattoo's past, or *"Dale Rio's Tattoo"*, filled with pages upon pages of photographs establishing the tattoo as many things from an emblem of independence to an art form. There are magazines like *Tattoo Artist Magazine*, a self-proclaimed *"quarterly trade journal for the Professional tattooer."*

A plethora of scholarly articles in economics, sociology, psychology, history, and anthropology and reference books provide evidence of the tattoo's surge in popular interest [3]. According to a survey of *Harris Poll*, tattoos are especially prevalent among younger Americans, with nearly half of Millennials aged from 18 to 35 years old (47%) and over a third of Gen Xers aged from 36 to 50 years old (36%) saying they have at least one, compared to 13% of Baby Boomers aged from 51 to 69 years old and one in ten Matures aged from 70 years old (10%). Millennials and Gen Xers (37% and 24%) are furthermore exponentially more likely than their elders (6% Baby Boomers, 2% Matures) to have multiple tattoos [4].

However, there are still a lot of stereotypes associated with tattoos. Some people perceive tattooed individuals as immoral, crude, unstable, undesirable, and foolish, while others consider them appealing, interesting, unique, self-confident, desirable, and progressive [18].

As Jocelyn Camacho indicated in a 2014 study, “*over the past few decades tattoos have migrated on to the celebrity skin of today's pop culture icons. In the past twenty years, tattoos have moved from deviant subcultures to the mainstream, and yet are still considered to be a mark of the disfavored fractions of society*”. The dominant culture continues to regard the bearers of tattoos as social deviants, while at the same time appropriating tattoos for use as fashion statements, beauty enhancements, and mechanisms for continued oppression [8].

The 2009 study shows that people who have tattoos are often perceived as criminals inclined to deviant behavior. Brian Miller says sarcastically that it is perfectly legal to discriminate against persons with body art in the USA. Even those with body art themselves still prefer not to work with body art (non-concealable) wearers in jobs with high levels of face-to-face customer contact or in jobs in which rewards are shared equally like team-based sales [5].

The following statistics and estimates are compiled by Larry Shannon-Missal in his research paper ‘*Tattoo takeover: Three in ten Americans have tattoos, and most don't stop at just one*’: “45% feel that those with tattoos are more rebellious than those without – though it's worth noting that this percentage continues to decline (54% held this belief in 2008; 50% in 2012), likely a byproduct of tattoos' continued trend toward the mainstream” [4].

Italian researchers in 2010 conducted an extensive study to find out that body art was associated with unhealthy lifestyles and may be considered an indicator of risk taking behaviors [7]. An American study of 2014 aimed at studying the attitude of the police to body art indicate that the use of tattoos as a marker for deviance does not appear to influence police behavior any differently than other characteristics such as race [8].

As can be seen from the study in 2015, tattooing is one of the physical criteria by which discrimination in the workplace is legalized. The court in many cases supports the discrimination of people with tattoos as violating the corporate standards of appearance [9]. Interviews with tattooed people showed that they believed they could not find a job because their tattoos were visible. Potential customers are additionally inclined to perceive tattooed employees as less capable [10]. However, one of the studies of 2018 shows that visible body art does not have a noticeable effect on the patients' perception of professionalism or competence of physicians [11].

American students evaluate women with tattoos as less attractive, less caring, less intellectual, less honest and less religious, but here the type of tattoo was important [12]. Such biases are based on the belief that women's tattoos are a violation of gender norms [13]. The results of the 2007 study in Britain showed that tattooed women were judged to be less physically attractive, more sexually promiscuous and drinkers than women without tattoos [14]. In France, men expect tattooed women to have sex more frequently on their first date than they are not tattooed [15]. The exception is women of creative professions: students perceived the professor with a tattoo as a more creative personality [16].

Almost half of the respondents in the same study of *Harris Poll* feel that

tattooed individuals are less attractive (47%) than those non-tattooed, 44% report that they are less sexy and a third (34%) believe them to be less respectable. Meanwhile, between a quarter and three in ten think those with tattoos are less intelligent (29%), healthy (28%) and spiritual (25%) [4].

The US study of 2017 showed that tattooed targets, especially women, were rated as stronger and more independent, but were rated more negatively on other character attributes than the same target images with the tattoos removed [17].

Current research

It is noteworthy that in Russia the first tattoo parlor was opened in St. Petersburg in 1905. However, with the advent of Soviet power, the development of tattoo art stopped [20, c. 356]. Russia's Tsar Nicholas II journeyed to Japan, after it was re-opened to the world in 1854, specifically to acquire tattoos [19, c. 42].

The tattoo became associated with the marginal elements of society, including the criminal way of life. Currently modern society in Russia is more tolerant to the decoration of the body. The popularization of tattoos through cinematography and music gave a rapid impetus to the development of the tattoo industry. The purpose of the paper is to analyze the characteristics of tattoo perception in the society based on the description of the students' attitudes to tattooing and piercing.

Research hypothesis

Based on the results of numerous research papers, we have hypothesized that the students' attitude to the people with visible body-art is expected to be negative in Russia.

Materials and methods

Students from schools, colleges, universities (a total of 131 respondents - 67 men and 64 women) took part in the survey, which includes several parts. The first part includes questions about age, gender, education of the respondent, and the amount of tattoos (Table 1).

Table 1. Demographic data

Gender	Male	48,90%
	Female	51,10%
Age	15-18 years old	22,10%
	19-25 years old	77,90%
Education	Secondary General (school)	27,50%
	Secondary Professional (technical school/College)	41,20%
	Higher (University)	31,30%
Do you have a tattoo?	Yes	23,70%
	No	76,30%

The participants of the study were divided into Group 1 (tattooed interviewees) and Group 2 (non-tattooed respondents).

Group 1 (76,30% people) were instructed to answer the questions related to their attitude to tattoos, stigmatization of tattooed people, stereotypes associated with body-art, etc. (Table 2).

Table 2. The Social Attitude to Tattoos questionnaire for non-tattooed individuals

What is your attitude to tattoos?	Rather positive than negative	11,00%
	Positive	38,00%
	Neutral	27,00%
	Rather negative than positive	10,00%
	Negative	14,00%
Does the tattoo procedure scare you?	Yes	25,00%
	No	55,00%
	Difficult to answer	20,00%
Do you associate tattoos...	with prisoners/prison?	20,00%
	with people of the creative profession (artists, musicians, etc.)?	27,00%
	with any subculture?	9,00%
	Other	12,00%
In your opinion, why do people make tattoos?	To express themselves and their individuality	22,00%
	To attract the attention of others	22,00%
	To hide their own flaws (e.g. scars)	3,00%
	Other	4,00%
In your opinion, are people with tattoos in comparison with people without them more influenced by drug addiction?	To a greater extent	18,00%
	To a lesser extent	8,00%
	Equally	59,00%
	Difficult to answer	15,00%
In your opinion, are people with tattoos in comparison with people without them more influenced by such pernicious habit as alcoholism?	To a greater extent	24,00%
	To a lesser extent	10,00%
	Equally	58,00%
	Difficult to answer	8,00%

In your opinion, people with tattoos in comparison with people without them...	look much stronger and much more independent	21,00%
	look less strong and less independent	13,00%
	Tattoos do not affect my perception	61,00%
	Difficult to answer	5,00%
In your opinion, women with tattoos in comparison with women without them ...	look more approachable	58,00%
	less approachable	38,00%
	Tattoos in women do not affect my perception	No responses
	Difficult to answer	4,00%
How would your close people feel if they knew you had a tattoo?	Would be delighted	4,00%
	Angry	36,00%
	Upset	28,00%
	Surprised	23,00%
	Other	9,00%
Are you planning tattoos in the future?	Yes	40,00%
	No	35,00%
	Difficult to answer	25,00%

According to the results obtained, 50% of the respondents consider tattoo as a positive phenomenon; more than half of the participants (55%) are not afraid of the tattooing procedure. Furthermore, 60% of the respondents report that people with tattoos and without them are equally susceptible to alcoholism and drug addiction. It is noteworthy that 58% of the respondents consider women with tattoos more approachable than women without them; however, none of the respondents reported that tattoos do not affect their perception of the tattooed women (Table 2).

The study of 2017 drew attention to the fact that people with body-art are perceived by others as stronger and more independent (both men and women) [18], the results of our study partially confirm this. Thus, 25% of the respondents from Groups 1 believe that people with tattoos seem to be stronger and more independent than non-tattooed people. The majority of the respondents (61%) believe that personal characteristics do not depend on tattoos. Nevertheless, an insignificant number of the participants of the study (13%) perceive people with body-art as less

strong and less independent.

The tattooed interviewees in Group 2 (23,70%) were asked to answer the questions about the influence of the tattoo on their lives, regrets and plans (Table 3).

Table 3. The Social Attitude to Tattoos questionnaire for tattooed individuals

Are you planning to get another tattoo?	Yes	61,30%
	No	29,00%
	Difficult to answer	9,70%
Do you think that the decision to make a tattoo was erroneous?	Yes	25,80
	No	74,20%
Does your tattoo affect your job opportunities?	Yes	41,90%
	No	48,40%
	Difficult to answer	9,70%
How did your close people respond to your tattoo(s)?	Happy	3,20%
	Upset	25,80%
	Angry	42,60%
	Surprised	18,70%
	Other	9,40%
Has your tattooing changed the attitude of your close people to body-art?	Yes, for the better	35,50%
	Yes, for the worse	16,10%
	No, it hasn't changed	35,50%
	Difficult to answer	12,90%

The analysis of the results obtained showed that the overwhelming majority of the respondents of Group 2 (74,20%) do not consider the decision to make a tattoo to be erroneous. Moreover, 60% of the respondents are ready to get another tattoo. According to the survey, 41.90% of the tattooed respondents reported that they encountered difficulties finding a job because of their visible body-art. Additionally, the student respondents told about the negative attitude of their close people to tattoos, i.e., 42.60% of the respondents in Group 2 said that their relatives got angry when they learned about tattooing.

Conclusion

Perceptions of tattooing and tattoos have undergone a shift within the last 5-10 years. Tattooing has moved from being a relatively obscure topic associated with deviant behavior to a thriving aspect of modern culture. The trend towards mainstream tattooing is increasing, and young people are introducing body art into pop culture. A few years ago, students had many stereotypes related to tattoos. However, the current study revealed that most students in Russia are positive or neutral to body art:

- a half of the respondents considers tattoo as a positive phenomenon;
- a significant part of the respondents believes that people with tattoos seem to be stronger and more independent than non-tattooed people;
- most respondents report that people with tattoos and without them are equally susceptible to alcoholism and drug addiction;

- most respondents do not think that the decision to make a tattoo was erroneous and are ready to make a next tattoo;

However, today we can observe stigmatization and gender stereotypes in the field of body art, although in smaller quantities:

- tattooed people encounter difficulties with job opportunities;
- a majority of the respondents consider women with tattoos more approachable than women without them;
- students report that their close people show a negative attitude to tattoos made or planned (e.g., anger, sadness, frustration, etc.).

References:

1. Follett J. The consumption of tattoos and tattooing: The body as permanent text // University Of Wolverhampton. UK. – 2009. <http://hdl.handle.net/2436/88534>.
2. Atkinson M. Tattooed: the sociogenesis of a body-art // University of Toronto Pres. – 2003.
3. Cross T. Exploring permanent property: An exploration of the tattoo acquisition in the Midwest // Scholars Journal. – 2008. – №12(1).: <https://pdfs.semanticscholar.org/a9cd/c56bbe3c27dff52cec8b16b2c376c7b600b8.pdf>.
4. Shannon-Missal L. Tattoo takeover: Three in ten Americans have tattoos, and most don't stop at just one // The Harris Poll. – 2016. – №12.: <https://theharrispoll.com/tattoos-can-take-any-number-of-forms-from-animals-to-quotes-to-cryptic-symbols-and-appear-in-all-sorts-of-spots-on-our-bodies-some-visible-in-everyday-life-others-not-so-much-but-one-thi/>.
5. Miller B, Nicols K, Eure J. Body art in the workplace: Piercing the prejudice? // Personnel Review. – 2009. – №38(6). – C. 621– 640.: <https://doi.org/10.1108/00483480910992247>.
6. Lim W, Ting D, Leo E, Jayanthi C. Contemporary perceptions of body modifications and its acceptability in the asian society: A case of tattoos and body piercings // Asian Social Science. – 2013. – №9(10). – C. 37 – 42.: DOI: 10.5539/Ass.V9n10p37.
7. Sidoti E, Paolini G, Tringalii G. Prevalence, knowledge, attitudes and practices towards body art in university students: Body art as an indicator of risk taking behaviours? // Italian Journal of Public Health. – 2010. – №7(4). – C. 386 – 394.: <https://ijphjournal.it/article/view/5697>.
8. Camacho J. The tattoo: A mark of subversion, deviance, or mainstream self-expression? // Graduate Theses and Dissertations. – 2014. – <https://scholarcommons.usf.edu/etd/4994>.
9. Timming A. Visible tattoos in the service sector: a new challenge to recruitment and selection // Work, Employment and Society. – 2015. – №29 (1). – C. 60–78.: <https://doi.org/10.1177/0950017014528402>.
10. Dwane D. Young adult perception of visible tattoos on a white-collar service provider // Young Consumers. – 2011. – №12 (3). – C. 254 – 264.: <https://doi.org/10.1108/17473611111163304>.
11. Cohen M., Jeanmonod D., Stankewicz H. An Observational study of patients'

attitudes to tattoos and piercings on their physicians: The ART study // *Emergency Medicine Journal*. – 2018. – №35 (9). – С. 538 – 543.: DOI: 10.1136 / Emermed-2018-208027.

12. Resenhoef A, Villa J, Wiseman D. Tattoos can harm perceptions: A study and suggestions // *Journal of American College Health* – 2008. – №56 (5). – С. 593-596.: DOI: 10.3200/JACH.56.5.593-596.

13. Hawkes D, Senn C, Thorn C. Factors that influence attitudes toward women with tattoos // *Sex Roles*. – 2004. – №50 (9-10). – С. 593 – 604.: DOI: 10.1023 / B: SERS.0000027564.83353.06.

14. Swami V, Furnham A. Unattractive, promiscuous and heavy drinkers: Perceptions of women with tattoos // *Body Image*. – 2007. – №4 (4). – С. 343 – 352.: <https://doi.org/10.1016/J.Bodyim.2007.06.005>.

15. Gueguen N. Effects of a tattoo on men’s behavior and attitudes towards women: An experimental field study // *Archives of Sexual Behavior*. – 2013. – №42 (8). – С. 1517 – 1524.: <https://doi.org/10.1007/S10508-013-0104-2>.

16. Wiseman D. Perceptions of a tattooed college instructor // *Psychological reports*. – 2014. – №106 (3). – С. 845 – 850.: DOI: 10.2466/Pr0.106.3.845-850.

17. Broussard K, Harton, H. Tattoo or taboo? Tattoo stigma and negative attitudes toward tattooed individuals // *The Journal of Social Psychology* – 2017. – №158 (1). Available at <https://www.ncbi.nlm.nih.gov/pubmed/28934022>.

18. Kertzman S, Kagan A, Hegedish O, Lapidus R, Weizman A. Do young women with tattoos have lower self-esteem and body image than their peers without tattoos? A non-verbal repertory Grid Technique approach // *Plos One*. – 2019. – 14 (1):. DOI: 10.1371/Journal.Pone.0206411.

29. Polhemus T. Hot bodies, cool styles: New techniques in self-adornment // *Thames & Hudson*. – New York, 2004.

20. Barker A. Consuming Russia: Popular culture, sex, and society since Gorbachev // *Duke University Press*. – 1999.

Parpiyeva O.R.
senior teacher
Ostanaqulov A.D.
student

Ferghana state university
Uzbekistan, Ferghana city

HEALTH THEORY

Annotation: *the view that a person's health is a situation with a complex composition, assessing it from the point of view of an impartial worldview, recognizing that a person is an integral part of nature and a high yield of evolutionary progress on earth, while his professionalism is the consequence of anthropo-violence against his own health, can create a favorable ground for*

Keywords: *health, healthy lifestyle, environmental situation, Hippocrates, Ar-Roziy, Avesto, Tib law, Urjuza, Abu Ali Ibn Sina, Abu Rayhon Beruni, Kaykovus.*

Health is becoming one of the important preconditions of socio-economic development as an invaluable asset to every person. A person can live happily as long as he has strong health. Every nation is able to create all the historical, cultural, national values that are sacred to each country, not only a physically and mentally healthy person. Hence health-should be valued as the highest among all existing values. Every society can rise to a higher stage of socio-economic development only if it is able to assess human health as a high value and adequately appreciate it and put it in its place. In a democratic society, where human health is perceived as responsible for its conduct, human health rises to the level of the highest value, which is of great importance, everyone turns out to be a builder of their own health. It is necessary to build it so that it never breaks down, it is able to withstand any harmful effects. The essence of a new modern strategy of the formation of human health, a constructive approach to health should be such. To do this, it is necessary for everyone to have a deep knowledge of the secrets of Health and understand that the only way to achieve full health is to lead a healthy lifestyle.

It is very important to study the formation of a healthy lifestyle and to know the history of this problem in order to bring the need for one's own health to the level of vital necessity. To do this, it is very important that we turn to the mosaic, learn how representatives of different peoples in different circles attach importance to this issue.

Hippocrates, the father of medical science, a great scientist who lived and worked in the VI century BC, in his works touched upon this issue in detail and gave grounds to it in all its aspects. Hippocrates also wrote valuable information about bathing young children, about the composition of women's diets, about how to lose weight on obese people, obesity on lean people, about the procedure for physical exercises. In order to deepen his knowledge of Ar-Razi, he expressed the need to study, gain personal experience, as well as use the experiences of previous past doctors. In particular, AR-Razi wrote: "over the scientific improvement of

Medicine, thousands of doctors may have worked for thousands of years. For this reason, whoever they are, if they have mastered their creativity, if they have meaning, would have discovered something more than a chop to treat thousands of patients in their short lifetime. After all, even when a person lives a thousand years, he does not take advantage of the experiences of doctors who lived before him, he can not only learn a lot according to his observations, he can not reach his bottom, he can not only read, but also observe what he has read and implement it, which elites maturity.

Among them are Doctor of philosophy, ecosiologist scientist and doctor Professor Yu.Shodimetov's fundamental scientific works such as "Scientific Technical Development, lifestyle and health" (1987), "social environmental aspects of human health" (1990), Published by T.I.Iskandarov and V.I.Isxakov in 1987 year, the so-called "healthy lifestyle eastern traditions and modernity", as well as the famous scientist, academician N.Majidov and V.D.Toroshin necessary to indicate the Monographs of "Profilactic Neurology", which consists of 4 parts, which the troshins co-wrote (1996-1998). The historical approach to the solution of such a complex issue as the formation of a healthy lifestyle, the study and use of rich experience of the peoples of the world, especially the peoples of the East, is of great practical importance.

The views of Avesto, Ibn Sina, which are considered ancient and unique cultural monuments of the peoples of the East, about the healthy and measured lifestyles described in the work of "Medical Law" and the medical friend named "Urjuza" are especially valuable for us. Abu Bakr AR-Razi and Abu Ali Ibn Sina, Abu Rayhon Beruni, Kaykovus have described in their works the need to live a healthy and clean life in a unique way. The scientific norm left by them is characterized by the richness of the healthy and measured lifestyles of the peoples of Central Asia, the reflection of traditional National features in themselves, the valuable views of our country on the adaptation to specific climatic conditions.

Ahmad Yassawi repeatedly appeals in his wisdom to the development of the philosophy of Nafs in his teaching, to the polishing of the soul, not loving the substance of this world, to the immorality of the accumulation of wealth, to the infidelity of wealth. Yassavi warns people that every person is a grace given from the creation of his life, realizing that death is true, that he should always be prepared for it, that a person should spend his life on his noble deeds, and not on the accumulation of wealth, that he should not be given special time to do such deeds.

To view human health as a situation with a complex composition, to evaluate it from the point of view of an impartial worldview, to consider a person as an integral part of nature and a high yield of evolutionary progress on earth, to recognize that his kasallikas are the consequences of anthropo-violence against his own healthgina can lay a favorable groundwork for the Such a general theory of health can be developed by conducting a higher philosophical analysis of a person and his health, his lifestyle, by forming a categorical apparatus of Health, which is a complex problem that philosophers and scientists working in this field are obliged to conduct research.

References:

1. Брехман И.И. Валеология - наука о здоровье. - М. : Физкультура и спорт, 1988.-С. 108.
2. Вайнер Э.Н. Валеология. - Учебник для вузов. М. Флинта: Наука,2002.-416 с.
3. З.Ибодуллаев “Тиббиёт психологияси” Тошкент-2008й
4. Н.М.Мажидов, В.Д. “Профилактика неврология” монография 1996-1998 г
5. Здоровый образ жизни - основа воспитания подрастающего поколения «Соғлом авлод учун” . Матер, науч. прак. конф. (26 апреля 1996 г.).
6. О.Парпиева “Инсон саломатлиги ва зарарли одатлар” Фарғона-2014й

Shershneva M.S.

student at the Faculty of Pedagogy, Psychology and Communicative Studies

Kuban State University

Russia, Krasnodar

Karazinova M.A.

student at the Faculty of Pedagogy, Psychology and Communicative Studies

Kuban State University

Russia, Krasnodar

Volkodav T.V.

Ph.D., associate professor in the Department of Pedagogy and Psychology and the Department of English Philology

Kuban State University

Russia, Krasnodar

TASTE OF EMOTIONS

Abstract. *The article is devoted to the study of psychological characteristics of people with eating disorders. The aim of the study is to research the relationship between emotional instability and the occurrence of behavioral syndromes associated with eating disorders using the Difficulties in Emotion Regulation Scale (DERS-16), Loces 24, Food Addiction Scale. The study involved N = 470 respondents (F=60%, M= 40%) aged from 18 to 25 years old. The methodological basis of the study consisted of scientific works of both Russian and foreign authors in the field of eating pathology.*

Keywords: *eating disorders, anorexia, bulimia, emotional background, emotional instability.*

Introduction

The problem of eating disorders (ED) has lost its relevance at the present stage of development of psychological science. Eating disorders, e.g., anorexia, bulimia, orthorexia, compulsive overeating, compulsive desire to play sports, etc., are all psychological problems that can have negative consequences. The problem of food addiction was studied by Mail, Lacroix, Lee, Witte, Bauman, Gordon [7] and many others who recognized the psychosomatic nature of eating disorders and believed that eating disorders are a complex problem that combines both psychological and physiological factors.

Nutritional behavior can be adequate and deviant, depending on many factors. Food style reflects the emotional needs and the mental state of a person. Human nutritional behavior is aimed at meeting not only biological and physiological, but also psychological and social needs. Eating disorders today are widespread among young people, as the media create the image of an ideal figure, and eating disorders just originate from the desire to achieve the ideal.

German scientists Schuk, Münsch and Schneider [1] conducted a cross-

sectional survey of 1,524 students from twelve secondary schools of all types in North Rhine-Westphalia (Germany). A naturalistic photographic rating consisting of photographs of the bodies of young women was used to study children's perceptions of female bodies (that is, perceived average body size and perceived ideal body size of young women). Symptoms of eating disorders were also investigated. This study showed that girls and boys 11–17 years of age do not show accurate judgments about the average body size of young women. Instead, there is a systematic and significant underestimation, indicating a significant distortion of perception, which may constitute a risk factor for the development and maintenance of ED. Symptoms of eating disorders were common, especially among girls, and related to body perception.

Bisset, Reinhart, Skiberras [2] conducted another equally interesting population-based study on the symptoms of DSM-5 eating disorders in adolescents with deficiency syndrome attention and hyperactivity and without it. Adolescents aged 14–15 years reported symptoms of an eating disorder using a test of branched eating disorders. It has been found that boys with attention deficit hyperactivity disorder (ADHD) are more likely to eat regularly than boys without ADHD. The groups did not differ in the prevalence of any other symptoms of eating disorders or diagnoses of partial syndrome.

Another similar study was conducted by Mehl, Rohde, Gau, Stice [3]. Combining data on women at risk for eating disorders due to body image problems (N = 1,153 respondents, mean age = 18.5 years, SD = 4.2), they investigated which subdomain and individual elements of psychosocial functioning (friends, family, school and work) at the beginning of the study predicted the onset of any eating disorder using Cox regression (CRA) and classification tree analysis (CTA). The results of this study clarify the understanding of the relationship of psychosocial disorders with future eating disorders, which suggests that peer functioning is the most important.

Hock, Weiss, Schulte, Meule, Ellrott [4] estimated the prevalence and correlation of addictive eating behavior in Germany. "Food Addiction" YFAS 2.0 was found in almost 8% of the population. There is a non-linear relationship between addictive-like food and BMI, with the highest prevalence among people with underweight and obesity. These results suggest that "food addiction" may be the cause of overeating, but it may also reflect a clear phenotype of problematic eating behavior that is not associated with obesity. In addition, the increased prevalence of "food addiction" YFAS 2.0 among people with low weight may reflect some overlap with eating disorders.

There are three main types of eating disorders: *external eating behavior*, *emotional eating behavior*, *restrictive eating behavior*. However, there is another classification of eating disorders (according to the international classification of diseases) which includes *anorexia nervosa*, *bulimia nervosa*, *psychogenic overeating*, *psychogenic vomiting*.

For a person with an eating disorder, food can be not only a source of satisfaction of biological needs, but also a means of:

- relief of psycho-emotional stress;
- sensual pleasure as an end in itself;
- communication, when food is associated with a team;
- self-affirmation;
- maintenance of certain rituals or habits;
- compensation.

The typical reasons for the development of RPP (eating disorders) include:

• genetics (statistics show that anorexia is genetically determined by 58%, with bulimia by 59%);

- life changes;
- family issues;
- social problems;
- emotional instability;
- traumatic event.

Current research

We conducted an empirical study of eating disorders in people of youthful and student age against the background of emotional instability. In our study, 470 respondents took part (F=60%, M=40%), using the Difficulties in Emotion Regulation Scale (DERS-16), Loces 24 and Food Addiction Scale. The questionnaires are aimed to reveal the tendency to typical eating disorders (severity of anxiety about weight, the presence of episodes of overeating and cleansing behavior) as well as to assess the personal characteristics that correlate with them, a feeling of detachment from contacts with others, the inability to clearly differentiate their inner feelings. The results are summarized in Fig. 1, Table 2,3, 4.

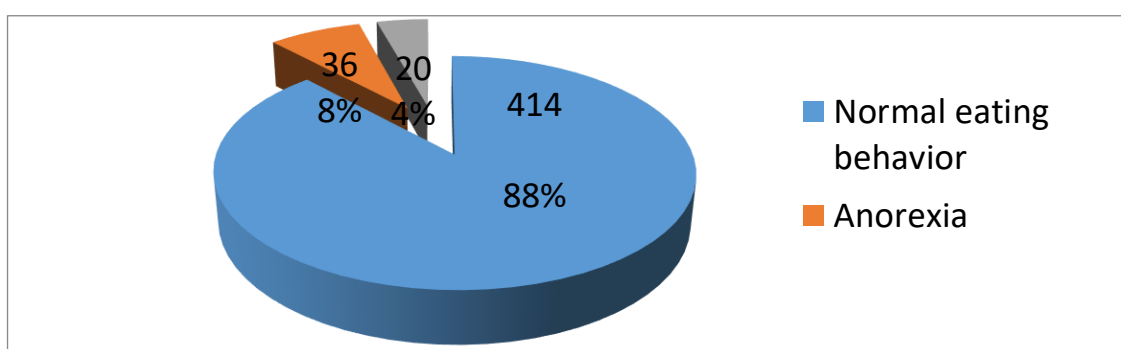


Figure 1. The results of the survey

Discussion and results

The distribution of students in accordance with the characteristics of eating behavior is presented in Table 1.

Table 1. «Eating behavior»

Normal eating behavior		Eating disorders			
		Anorexia		Bulimia Bulimia	
N	%	N	%	N	%
414	88,1	36	7,7	20	4,3

It was found that 88,1% of the respondents tend to have a normal eating behavior. However, 12% of the interviewees have a tendency to various food deviations. 7,7% showed signs of anorexia, expressed in discomfort and excessive anxiety about their weight, desire for weight loss, and 4,3% of the respondents, on the contrary, are prone to bulimia, understood in the context of this study as a tendency to overeating. At the same time, certain facts of manifestations of contradictory behavior, expressed in the presence of the two above-mentioned types of food disorders, were revealed. Thus, according to the results obtained, food deviations are to some extent characteristic of the overwhelming majority of the participants.

Further, we identified emotional instability connected with eating disorders (e.g., misunderstanding of one's feelings and experiences, frequent mood swings, inability to cope with negative emotions, etc.). The number of students with high rates of emotional instability accompanied by food deviations is more than 60%. During the study, we found that the instability of the emotional background can cause various eating behavior deviations. Some respondents try to cope with stress by absorbing high-calorie foods, while others refuse to eat.

Thus, the formation of a harmonious eating behavior is a complex process of individual development of appropriate attitudes, behaviors, habits and emotions. An important role in the development of eating disorders is played by personality traits, e.g., high susceptibility to stress, a tendency to anxious reactions, self-doubt, etc.

Conclusion

Eating disorders are characteristic of 12% of the young people surveyed. Out of these, 7,7% showed signs of anorexia, and 4,3% were diagnosed with bulimia. At the same time, there are separate facts of manifestations of contradictory behavior, expressed in the presence of two above-mentioned types of eating disorders at the same time. The respondents have a high level of emotional instability, poor development of self-control skills.

Prevention of eating disorders includes the formation of values of physical and psychological health, the alignment of claims with psychophysical abilities, adequate internal attitudes and a positive self-image, stress resilience, good communication skills as well as the ability to establish harmonious relationships with others.

Table 2. DerSS-16

DerSS-16	1	2	3	4	5	percenta ge
	Почт и никог да 0- 10%	Иног да 11- 35 %	Примерно в половине случаев 36-65%	В большин стве случаев 66-90%	Почти всегда 91-100 %	
1.Мне трудно разобраться в своих чувствах.	21	58	87	155	149	470
%	4,5	12,3	18,5	33,0	31,7	100,0
2.Я не понимаю своих чувств.	18	21	82	162	187	470
%	3,8	4,5	17,4	34,5	39,8	100,0
3.Когда я расстроен(а), мне трудно выполнять работу..	15	79	99	123	154	470
%	3,2	16,8	21,1	26,2	32,8	100,0
4.Когда я расстроен(а), я теряю контроль.	22	76	109	111	152	470
%	4,7	16,2	23,2	23,6	32,3	100,0
5.Когда я расстроен(а), мне кажется, что я долго буду пребывать в этом состоянии.	22	32	100	176	140	470
%	4,7	6,8	21,3	37,4	29,8	100,0
6.Когда я расстроен(а), мне кажется, что в конечном итоге я буду чувствовать себя подавленным(ой).	16	98	100	99	157	470

%	3,4	20,9	21,3	21,1	33,4	100,0
7.Когда я расстроен(а), мне трудно фокусироваться на других вещах.	19	87	82	88	194	470
%	4,0	18,5	17,4	18,7	41,3	100,0
8.Когда я расстроен(а), я чувствую себя неуправляемым(ой).	56	111	90	96	117	470
%	11,9	23,6	19,1	20,4	24,9	100,0
9. Когда я расстроен(а), мне стыдно за то, что я так себя чувствую.	198	99	78	62	33	470
%	42,1	21,1	16,6	13,2	7,0	100,0
10.Когда я расстроен(а), я чувствую себя слабым(ой).	32	122	65	141	110	470
%	6,8	26,0	13,8	30,0	23,4	100,0
11.Когда я расстроен(а), мне трудно контролировать своё поведение.	21	32	98	80	239	470
%	4,5	6,8	20,9	17,0	50,9	100,0
12.Когда я расстроен(а), мне кажется, что нет ничего, что я могу сделать, чтобы заставить себя чувствовать лучше.	24	43	88	165	150	470
%	5,1	9,1	18,7	35,1	31,9	100,0
13.Когда я расстроен(а), я раздражаюсь на себя за то, что чувствую себя	12	36	123	145	154	470

так.							
%	2,6	7,7	26,2	30,9	32,8	100,0	
14.Когда я расстроен(а), я недоволен(на) собой.	12	88	146	110	114	470	
%	2,6	18,7	31,1	23,4	24,3	100,0	
15.Когда я расстроен(а), мне трудно думать о чем-то другом.	13	54	121	145	137	470	
%	2,8	11,5	25,7	30,9	29,1	100,0	
16.Когда я расстроен(а), мои эмоции переполняют меня.	23	45	77	176	149	470	
%	4,9	9,6	16,4	37,4	31,7	100,0	

Table 3. Food Addiction Scale

За последние 12 месяцев:	Никогда	/Реже чем раз в месяц	Раз в месяц	2-3 раза в месяц	Раз в неделю	2-3 раза в неделю	4-6 раз в неделю	Каждый день	Количество
Когда я начинал(а) есть определенные продукты, я съедал(а) больше, чем планировал(а)	186	120	45	17	40	20	27	15	470
%	39,6	25,5	9,6	3,6	8,5	4,3	5,7	3,2	100,0
Я продолжал (-а) есть определённую еду, даже тогда, когда был (-а) не голоден (-на)	199	90	67	35	21	21	17	20	470
%	42,3	19,1	14,3	7,4	4,5	4,5	3,6	4,3	100,0
Я ел (-а) до того момента, пока мне не	228	47	31	21	45	31	46	21	470

становилось физически плохо									
%	48,5	10,0	6,6	4,5	9,6	6,6	9,8	4,5	100,0
Я сильно беспокоился (-ась) из-за того, что мне необходимо сократить потребление определённых продуктов, но я все равно их ел (-а)	24	78	54	13	12	21	46	222	470
%	5,1	16,6	11,5	2,8	2,6	4,5	9,8	47,2	100,0
Я долгое время чувствовал (-а) вялость или усталость от переедания	178	42	23	38	36	67	67	19	470
%	37,9	8,9	4,9	8,1	7,7	14,3	14,3	4,0	100,0
В течение дня я тратил (-а) много времени на употребление определенных продуктов	167	46	56	66	42	44	32	17	470
%	35,5	9,8	11,9	14,0	8,9	9,4	6,8	3,6	100,0
Когда у меня не было определенных продуктов, я старался/старалась изо всех сил, чтобы приобрести их, например, я ходил (-а) в магазин за определенными продуктами, даже когда дома у меня была другая еда	178	61	24	44	67	44	34	18	470
%	37,9	13,0	5,1	9,4	14,3	9,4	7,2	3,8	100,0
Я ел (-а) определенную еду так часто, или в таком большом	189	123	47	19	31	27	15	19	470

количестве, что переставал (-а) заниматься другими важными вещами (например, работой или общением с семьей или друзьями)									
%	40,2	26,2	10,0	4,0	6,6	5,7	3,2	4,0	100,0
У меня были проблемы с семьей или друзьями, потому что я сильно передал (-а)	274	88	17	8	33	21	17	12	470
%	58,3	18,7	3,6	1,7	7,0	4,5	3,6	2,6	100,0
Я избегал (-а) работы, учебы или общественных мероприятий, потому что боялся (-ась) там переест	231	78	46	39	29	24	12	11	470
%	49,1	16,6	9,8	8,3	6,2	5,1	2,6	2,3	100,0
Когда я ограничивал (-а) себя или переставал (-а) есть определенные продукты, я чувствовал (-а) раздражительность, нервозность или грусть	117	78	45	67	57	55	34	17	470
%	24,9	16,6	9,6	14,3	12,1	11,7	7,2	3,6	100,0
Если я испытывал(-а) физические симптомы недомогания из-за того, что не употреблял(а) определенные продукты, то я сразу ел(а) их и чувствовал(а) себя лучше	111	44	23	26	88	59	66	53	470
%	23,6	9,4	4,9	5,5	18,7	12,6	14,0	11,3	100,0

Если у меня возникали эмоциональные проблемы из-за того, что я не употреблял (-а) определенную еду, то я ел (-а) ее и чувствовал (-а) себя лучше	190	13	23	55	58	67	38	26	470
%	40,4	2,8	4,9	11,7	12,3	14,3	8,1	5,5	100,0
Когда я ограничивал (-а) себя в употреблении определенных продуктов или переставал(а) их есть совсем, то я начинал (-а) испытывать физическое недомогание (например, головные боли или усталость)	110	87	45	76	53	32	40	27	470
%	23,4	18,5	9,6	16,2	11,3	6,8	8,5	5,7	100,0
Когда я ограничивал(а) себя или переставал (-а) есть определённые продукты, я испытывал(а) к ним сильную тягу	197	12	78	19	66	65	15	18	470
%	41,9	2,6	16,6	4,0	14,0	13,8	3,2	3,8	100,0
Мое пищевое поведение вызывало у меня много проблем	231	12	45	76	29	13	53	11	470
%	49,1	2,6	9,6	16,2	6,2	2,8	11,3	2,3	100,0
У меня были серьезные проблемы в разных сферах жизни из-за еды и питания (например, проблемы с повседневными делами, работой, учебной,	165	60	53	45	45	55	30	17	470

друзьями, семьей или здоровьем)									
%	35,1	12,8	11,3	9,6	9,6	11,7	6,4	3,6	100,0
Я чувствовал (-а) себя так плохо, из-за того, что передал (-а), что я не занимался (-ась) другими важными вещами (например, работой или времяпрепровождением с семьей или друзьями)	192	47	31	21	45	67	46	21	470
%	40,9	10,0	6,6	4,5	9,6	14,3	9,8	4,5	100,0
Мое переедание мешало мне заботиться о моей семье или заниматься домашними делами	222	78	54	44	12	21	31	8	470
%	47,2	16,6	11,5	9,4	2,6	4,5	6,6	1,7	100,0
Я избегал (-а) работы, учебы или социальных обязанностей, потому что там я не мог (-ла) бы есть определенные продукты	298	32	23	45	18	32	22	11	481
%	62,0	6,7	4,8	9,4	3,7	6,7	4,6	2,3	100,0
Я избегал (-а) общественных мероприятий, потому что люди не одобрили бы того, сколько я бы съел (-а)	283	80	43	21	11	12	12	8	470
%	60,2	17,0	9,1	4,5	2,3	2,6	2,6	1,7	100,0
Я не менял(а) свои пищевые привычки, даже когда мое питание вызывало у меня эмоциональные проблемы	154	109	22	15	87	49	11	23	470

%	32,8	23,2	4,7	3,2	18,5	10,4	2,3	4,9	100,0
Я не менял(а) свои пищевые привычки, даже когда мое питание причиняло мне проблемы со здоровьем	161	106	19	17	88	51	12	16	470
%	34,3	22,6	4,0	3,6	18,7	10,9	2,6	3,4	100,0
Употребление еды в таком же количестве не приносило мне столько удовольствия, сколько приносило раньше	189	100	17	29	43	56	24	12	470
%	40,2	21,3	3,6	6,2	9,1	11,9	5,1	2,6	100,0
Я действительно хотел (-а) сократить потребление определенных продуктов или прекратить есть их совсем, но так и не смог(ла)	231	53	45	76	29	13	12	11	470
%	49,1	11,3	9,6	16,2	6,2	2,8	2,6	2,3	100,0
Мне нужно было есть все больше и больше, чтобы испытать те эмоции, которые я хотел (-а) получить от еды (например, чтобы избавиться от негативных эмоций, таких как грусть или добавить удовольствия)	200	47	57	45	32	39	23	27	470
%	42,6	10,0	12,1	9,6	6,8	8,3	4,9	5,7	100,0
Я плохо работал(а) / учился(лась), потому что я ел (-а) слишком много	222	78	54	13	42	21	26	14	470

%	47,2	16,6	11,5	2,8	8,9	4,5	5,5	3,0	100,0
Я продолжал (-а) есть определенные продукты, хотя знал (-а), что это опасно для здоровья (например, я продолжал (-а) есть сладости, хотя у меня диабет), или я продолжал (-а) есть жирную пищу, несмотря на наличие сердечных заболеваний	17	45	23	11	6	67	145	156	470
%	3,6	9,6	4,9	2,3	1,3	14,3	30,9	33,2	100,0
У меня возникало такое сильное желание есть определенные продукты, что я не мог(ла) думать ни о чем другом	100	87	57	49	77	57	23	20	470
%	21,3	18,5	12,1	10,4	16,4	12,1	4,9	4,3	100,0
У меня была такая сильная тяга к некоторым продуктам, что я чувствовал (-а), что я должен (-на) был (-а) съесть их немедленно	155	47	31	27	45	87	46	32	470
%	33,0	10,0	6,6	5,7	9,6	18,5	9,8	6,8	100,0
Я пытался (-ась) сократить потребление или совсем не есть определенные продукты, но безуспешно	222	78	54	13	12	21	46	24	470
%	47,2	16,6	11,5	2,8	2,6	4,5	9,8	5,1	100,0
Я пытался/пыталась, но не смог/не смогла сократить или прекратить употребление	155	120	45	17	29	55	32	17	470

определенных продуктов									
%	33,0	25,5	9,6	3,6	6,2	11,7	6,8	3,6	100,0
Прием пищи отвлекал меня настолько, что я мог (-ла) пострадать (например, когда я был(а) за рулем автомобиля, переходил(а) улицу, пользовался(лась) техникой)	301	86	23	10	15	17	12	6	470
%	64,0	18,3	4,9	2,1	3,2	3,6	2,6	1,3	100,0
Мысли о еде отвлекали меня настолько, что я мог (-ла) пострадать (например, когда я был(а) за рулем автомобиля, переходил(а) улицу, пользовался(лась) техникой)	298	50	45	13	10	11	22	21	470
%	1,9	2,8	14,3	15,1	8,9	2,3	21,5	33,2	100,0
Мои друзья или семья беспокоились о том, что я сильно переедал (-ла)	23	47	131	55	45	67	36	66	470
%	4,9	10,0	27,9	11,7	9,6	14,3	7,7	14,0	100,0

Table 4. Loces 24

Loces 24	1	2	3	4	5	количество
	Почт и никог да	Редко	Иногда	Часто	Почт и всегд а	%
1. Я чувствовал(а), что потерял(а) контроль над едой.	187	121	86	56	20	470
%	39,8	25,7	18,3	11,9	4,3	100,0
2. Я продолжал(а) есть после того как хотел(а) остановиться.	189	117	88	57	19	470
%	40,2	24,9	18,7	12,1	4,0	100,0
3. Я ел(а), пока не почувствовал(а) дискомфорт от переполненного желудка.	34	150	156	98	32	470
%	7,2	31,9	33,2	20,9	6,8	100,0
4. Я продолжал(а) есть, хотя больше не был(а) голоден(голодна).	65	98	124	156	27	470
%	13,8	20,9	26,4	33,2	5,7	100,0
5. Я чувствовал(а), что я сейчас «лопну», но продолжал(а) есть.	44	98	100	176	52	470
%	9,4	20,9	21,3	37,4	11,1	100,0
6. Я продолжал(а) есть, несмотря на негативные последствия.	29	76	188	165	12	470
%	6,2	16,2	40,0	35,1	2,6	100,0
7. Я чувствовал(а) себя беспомощным(ой) в контроле над едой.	20	134	157	145	14	470
%	4,3	28,5	33,4	30,9	3,0	100,0
8. Во время приема пищи я испытывал(а) чувство стыда.	58	100	155	121	36	470
%	12,3	21,3	33,0	25,7	7,7	100,0
9. Во время приема пищи я чувствовал(а), что что набиваю свой желудок.	36	87	158	162	27	470
%	7,7	18,5	33,6	34,5	5,7	100,0
10. Во время приёма пищи я испытывал(а) отвращение.	32	122	135	141	40	470
%	6,8	26,0	28,7	30,0	8,5	100,0
11. Во время приема пищи я испытывал(а) чувство облегчения.	36	122	124	168	20	470
%	7,7	26,0	26,4	35,7	4,3	100,0
12. Во время приема пищи я чувствовал(а) прилив физической энергии или наслаждение.	34	43	88	155	150	470

%	7,2	9,1	18,7	33,0	31,9	100,0
13. Во время приема пищи я чувствовал(а), словно смотрю на себя со стороны.	70	66	145	145	44	470
%	14,9	14,0	30,9	30,9	9,4	100,0
14. Я чувствовал(а), что жажда еды пересилила меня.	44	122	146	110	48	470
%	9,4	26,0	31,1	23,4	10,2	100,0
15. Мой прием пищи как снежный ком, который катится и с горы.	36	121	138	154	21	470
%	7,7	25,7	29,4	32,8	4,5	100,0
16. Я потерял(а) контроль над тем, что ел(а) и в каком количестве.	59	45	170	175	21	470
%	12,6	9,6	36,2	37,2	4,5	100,0
17. Во время приема пищи я чувствовал(а), что не обращаю внимание на то, что ем.	17	87	56	161	149	470
%	3,6	18,5	11,9	34,3	31,7	100,0
18. Во время приема пищи я чувствовал(а), словно нахожусь в своём собственном мире.	1	76	90	134	169	470
%	0,2	16,2	19,1	28,5	36,0	100,0
19. Я не мог(ла) сосредоточиться ни на чем, кроме еды.	3	32	135	160	140	470
%	0,6	6,8	28,7	34,0	29,8	100,0
20. Я не мог(ла) ничего делать, кроме как есть.	24	43	88	165	150	470
%	5,1	9,1	18,7	35,1	31,9	100,0
21. Я закончил(а) есть и понял(а), что съел(а) больше, чем планировал(а).	32	87	60	161	130	470
%	6,8	18,5	12,8	34,3	27,7	100,0
22. Я чувствовал(а), что ел(а) быстрее обычного.	118	71	129	134	18	470
%	25,1	15,1	27,4	28,5	3,8	100,0
23. Доесть как можно быстрее, казалось, было единственным, что имело значение.	50	98	133	160	29	470
%	10,6	20,9	28,3	34,0	6,2	100,0
24. Во время приёма пищи всё казалось нереальным.	69	94	124	165	18	470
%	14,7	20,0	26,4	35,1	3,8	100,0

References:

1. Schuck K., Munsch S., Schneider S. Body image perceptions and symptoms of disturbed eating behavior among children and adolescents in Germany.

<https://www.ncbi.nlm.nih.gov/pmc/articles/PMC5782362/>

2. Bisset M., Rinehart N., Sciberras. DSM-5 eating disorder symptoms in adolescents with and without attention-deficit/hyperactivity disorder: A population-based study. <https://www.ncbi.nlm.nih.gov/pubmed/30945761>
3. Mehl A., Rohde P., Gau J.M., Stice E. Disaggregating the predictive effects of impaired psychosocial functioning on future DSM-5 eating disorder onset in high-risk female adolescents. <https://www.ncbi.nlm.nih.gov/pubmed/30977531>
4. Hauck C., Weiß A., Schulte E.M., Meule A., Ellrott T. Prevalence of 'Food Addiction' as Measured with the Yale Food Addiction Scale 2.0 in a Representative German Sample and Its Association with Sex, Age and Weight Categories. <https://www.ncbi.nlm.nih.gov/pubmed/28190017>
5. Lutter M., Nestler E.J. Homeostatic and hedonic signals interact in the regulation of food intake. *J Nutr.* 2009; 139:629–32.
6. Bardeen J. R., & Fergus T. A. (2014). An examination of the incremental contribution of emotion regulation difficulties to health anxiety beyond specific emotion regulation strategies. *Journal of Anxiety Disorders.* doi: 10.1016/j.janxdis.2014.03.002.
7. Bardeen J. R., Fergus T. A., & Orcutt H. K., Mail D.A, Lacroix J.B, Lee L.T., Witte N.H., Bauman E.G., Gordon R.S. (2012). An examination of the latent structure of the difficulties in emotion regulation scale. *Journal of Psychopathology and Behavioral Assessment.* doi:10. 1007/s10862-012-9280-y.
8. Buhrmester M., Kwang T., & Gosling D. (2011). Amazon's mechanical turk: a new source of inexpensive, yet high-quality, data? *Perspectives on Psychological Science.* doi:10.1177/1745691610393980.
9. Chapman A. L., Leung D. W., & Lynch T. R. (2008). Impulsivity and emotion dysregulation in borderline personality disorder. *Journal of Personality Disorders,* 22(2). doi:10.1521/pedi.2008.22.2.148.
10. Cho Y., & Hong S. (2013). The new factor structure of the korean version of the difficulties in emotion regulation scale (K-DERS) incorporating method factor. *Measurement and Evaluation in Counseling and Development.* doi:10.1177/0748175613484033.
11. Cooper J. L., O'Shea A. E., Atkinson M. J., & Wade T. D. (2014). Examination of the difficulties in emotion regulation scale and its relation to disordered eating in a young female sample. *International Journal of Eating Disorders.* doi:10.1002/eat.22278.
12. Donahue J. J., Goranson A. C., McClure K. S., & Van Male L. M. (2014). Emotion dysregulation, negative affect, and aggression: a moderated, multiple mediator analysis. *Personality and Individual Differences.* doi: 10.1016/j.paid.2014.06.009.
13. Fowler J. C., Charak R., Elhai J. D., Allen J. G., Frueh B. C., & Oldham J. M. (2014). Construct validity and factor structure of the difficulties in emotion regulation scale among adults with severe mental illness. *Journal of Psychiatric Research.* doi:10.1016/j.jpsychires.2014.07.029.
14. Franklin J. C., Hessel E. T., Aaron R. V., Arthur M. S., Heilbron N., & Prinstein

M. J. (2010). The functions of nonsuicidal self-injury: support for cognitive-affective regulation and opponent processes from a novel psychophysiological paradigm. *Journal of Abnormal Psychology*. doi:10.1037/a0020896. Galesic M., & Bosnjak M. (2009). Effects of questionnaire length on participation and indicators of response quality in a web survey. *Public Opinion Quarterly*. doi:10.1093/poq/nfp031

УДК: 616.97

*Абдулова Ю.Б.
студент 2 курса
лечебный факультет
научный руководитель: Волкова Т.И., к.социол.н.
доцент
кафедра социально-гуманитарных наук
Южно-Уральский государственный медицинский университет
Минздрав сооцразвития России
Россия, г. Челябинск*

ВЕНЕРИЧЕСКИЕ ЗАБОЛЕВАНИЯ: ИСТОРИЯ И СОВРЕМЕННОСТЬ

Аннотация. Статья посвящена вопросам, связанным с историей изучения венерических заболеваний от античности до настоящего времени. В данной работе предпринимается попытка рассмотрения венерических заболеваний через призму общественного мнения и социальных отношений. Основное внимание в статье уделяется установлению причин возникновения венерических заболеваний, а также описанию традиционных и инновационных методов диагностики и лечения данной патологии.

Ключевые слова: венерические болезни, сифилис, гонорея, шанкр, проказа.

*Abdulova Y.B.
student
2 course, medical faculty
Of the South Ural State Medical University of the Health Ministry of
Russia
Course teacher: Volkova T.I.
PhD in Sociology, Associate Professor of Social Sciences and Humanities
Of the South Ural State Medical University of the Health Ministry of
Russia
Russia, Chelyabinsk*

SEXUALLY TRANSMITTED DISEASES: IN THE PAST AND PRESENT

Annotation. The article is devoted to the study of history of the sexually transmitted diseases from the ancient time to the present. In this article, an attempt is made to consider sexually transmitted diseases through the prism of public opinion and social partners. The focus of the article is on identifying the causes of sexually transmitted diseases, and also describes innovative methods of diagnosis and treatment of this pathology.

Key words: sexually transmitted diseases, syphilis, gonorrhoea, chancre, leprosy.

В медицине по данным ВОЗ на сегодняшний день насчитали более 10 тысяч заболеваний. Среди них есть такие, о которых в современном обществе люди предпочитают умалчивать. К этим болезням можно отнести, прежде всего, «венерические». Термин «венерические болезни» был предложен французским врачом Жаком де Бетенкуром в 1527 г. и связан с именем древней мифологической богини красоты и любви – Венеры [5].

В современной медицинской науке «болезни, передающиеся преимущественно половым путем - различные по этиологии и клиническим проявлениям инфекционные заболевания, объединенные в одну группу по способу заражения» [4, с.303].

Изучение венерических болезней началось ещё в глубокой древности. Одним из основоположников исследования данных заболеваний, считается Гиппократ. В третьей книге «Эпидемий» он описывает особый род заразы, поражающей половые органы, но не умеет объединить свои данные в общую картину болезни. Вот что говорит Гиппократ: «Я видел много афт и изъязвлений во рту, припухлости на половых органах, изъязвления, опухоли и вздутия в паху, мокнущее воспаление глаз, мясистые наросты на веках. Равным образом и другие участки половых органов были усажены различными возвышениями. Я наблюдал множеств шанкров и других септических заражений, наконец, распространенную пуикулезную сыпь, а также свищи с крупными слизикулами» [2, с. 374]. А в главе «Афоризмы», он излагает в одном и том же параграфе нагноение половых частей (*sepedonesaidoion*), изъязвление рта (*stomatonekrosies*) и поражения глаз, и, таким образом, как бы хочет связать их одним и тем же болезненным процессом. Антракозис по словам Гиппократа представляет собой язву, которая дает себя знать покалыванием и появлением одной или нескольких везикул, которые имеют вид ожога, а величиной с просыное зерно; язва, подобно вышеописанной, сопровождается бубонами; Гиппократ считает ее эпидемической. Она широка и выделяет небольшое количество густого гноя без запаха. Но существуют и другие язвы, глубокие, болезненные, выделяющие злокачественный гной. Эти последние в некоторых случаях проникают очень глубоко внутрь и затвердевают по краям; они выделяют зловонную сукровицу, сопровождаются невыносимыми болями и приводят к разрушению ткани матки. Язвы этого рода носят название фagedении; они очень опасны и оканчиваются смертью.

Причину болезни Гиппократ видел в самой природе. В книге «О воздухах, водах и местностях» он писал: «Однако всякая болезнь из них имеет свою собственную природу, и ничто не делается вне природы» [2, с.300].

Клавдий Гален и Авл Корнелий Цельс описали в своих трудах гнойные поражения мочеиспускательного канала, язвы половых органов, «нарывы в пахах». Эти признаки по всем описаниям можно расценить как признаки венерических болезней. Благодаря Галену гонорея получила свое название от *gone*, – сперма, и *reein* – течь. «Болезнь представляет собой поражение семенных сосудов, (но не половых органов), которые служат только каналами

для выделения спермы. Болезнь бывает двух родов, в зависимости от того, сопровождается ли она эрекцией члена или нет. Гонорея с эрекцией называлась то сатириазис, то приапизм. Это нечто вроде спазм, поражающих только половой член. Она является следствием избытка жидкостей, особенно, если они густы и плохо смешаны» [3, с.462]. Мочеиспускание при гонорее дает ощущение боли и жара не только у мужчин, но и у женщин. Так, Гален пишет: «Один из этих больных передавал мне, что не только он, но и женщина, с которой он имел сношение, в момент истечения семени испытывала сильную боль» [7, с.72]. Самые распространенные признаки венерических болезней – язвы на женских половых органах: «Некоторые язвы у входа в матку имеют форму трещин и с течением времени или затвердевают, или приводят к образованию наростов. Выделяют они обыкновенно прозрачную сукровицу и при совокуплении болезненны» [7, с.41]. Гален является одним из ученых, сочинение которого наиболее широко использовал Ибн Сина.

Абу Али Ибн Сина (Авиценна) раскрылся во многих областях, однако мировую славу ученому составил его труд в области медицины «Канон врачебной науки». Описание лепры (проказы) Ибн Синой очень схоже с описанием венерических заболеваний. «Проказа – злокачественная болезнь, возникшая вследствие распространения во всем теле черной желчи, из-за которой портится натура органов, портится и нарушается их строение и форма. Это заболевание иногда называют львиной болезнью» [1, с. 272]. Так же Авиценна писал: «Нарушение непрерывности в мясе, если оно затягивается и нагнаивается называют язвой. Язвы зарождаются из ран, из вскрывшихся чирьев и из прыщей. Нагноение происходит по той причине, что питательное вещество, направляющееся к органу, начинает портиться из-за слабости органа. Жидкую разновидность гноя называют ихором, а то, что густо, именуют грязью» [1, с. 326]. Кроме язв Авиценна дает описание о неровностях кожных покровов. Он говорит: «Аш-шара – это маленькие, поверхностные прыщики вроде волдырей, слегка красноватые, зудящие и мучительные. Чаще всего они высыпают кожу, и из них нередко течет жидкость, иногда кровяная. Причиной Аш-шара являются горячие пары, которые разом поднимается в теле, либо от желчной крови, либо от слизи со свойствами баврака. Когда Аш-шара захватывает обширное пространство, то если не выпустить кровь, можно опасаться трехдневной лихорадки» [1, с. 233]. Так же к причинам этих зловонных болезней Авиценна относит бубон. «Бубон-это опухоль в органах с железистым мясом, и в пустых местах, будь то органы чувствительные, например, железистое мясо в яичках, на женской груди и у корня языка, или нечувствительные, как железистое мясо под мышками, в пахах и т.п. Именно эти последние опухоли древние называли фумата» [1, с.237]. Абу Али Ибн Сина стремился поставить знание на службу человеку, в эпоху господства мистико-религиозной идеологии, глубоко верил в творческие возможности человека как венца природы.

Современное описание венерических болезней начинается с начала 20

века. В 1905 г. немецкий зоолог Ф. Шаудин, дерматолог-сифилидолог Э. Гофман открыли возбудителя – бледную трепонему (*Treponema pallidum*). Начало целенаправленного изучения сифилиса, однако, относится ко второй половине XIX столетия. Ее основоположником по праву считается профессор Медико-хирургической академии В.М. Тарновский (1838–1907). В работах «Сифилис мозга и его отношение к другим заболеваниям нервной системы», «Некоторые формы – стадии сифилитического происхождения» он доказал, что при сифилисе часто поражается нервная система. Тарновский постоянно доказывал, что сифилис является не местным, а общим заболеванием. В работе «Повторное заражение сифилисом» он доказал возможность реинфекции сифилиса [10]. Проявления заболевания появляются не сразу, а спустя 3-5 недель. Время, предшествующее им, называется инкубационным: бактерии распространяются с током лимфы и крови по всему организму и быстро размножаются. Когда их становится достаточно много и появляются первые признаки болезни, наступает стадия первичного сифилиса. Наружные симптомы его – эрозия или язвочка (твердый шанкр) на месте проникновения в организм инфекции и увеличение близлежащих лимфатических узлов, которые проходят без лечения через несколько недель. Через 6-7 недель после этого возникает сыпь, распространяющаяся по всему телу. Это означает, что заболевание перешло во вторичную стадию. Третичный период сифилиса наступает через 5-10 лет: на коже появляются узлы и бугорки.

Американский доктор Ш.Люкхарт, более 20 лет изучающая геном бледной трепонемы, считает, что: «наиболее выдающейся чертой генома является наличие нескольких повторяющихся участков, отвечающих за белки оболочки микроорганизма. Этих белков 12, они отвечают за взаимодействие с иммунной системой организма. Этот феномен способствует сохранению бледной трепонемы в организме, в том числе при скрытой инфекции» [8, с.3].

Окончательный диагноз сифилитической инфекции основан на обнаружении *Treponema pallidum* в биологических образцах с помощью прямых методов диагностики [путем микроскопии в темном поле зрения] и молекулярно-биологических методов, прежде всего ПЦР, при использовании диагностикумов, разрешенных к медицинскому применению. В качестве основного средства лечения сифилиса используются различные препараты пенициллина. Пенициллин остается препаратом выбора в терапии сифилиса. В амбулаторных условиях применяются зарубежные дюрантные препараты пенициллина – экстенциллин и ретарпен, а также их отечественный аналог – бициллин-1.

Ещё одним заболеванием, повлекшим за собой тяжелые последствия, является гонорея. Альберт Людвиг Нейссер (1855- 1916) – немецкий дерматовенеролог, открывший в 1879 г. этого возбудителя, говорил, что по своим последствиям гонорея есть болезнь несравненно более опасная, чем сифилис. Действительно, гонорея приносит массу страданий людям сексуально

активного возраста. Особенно это было заметно в период, когда в медицинской практике еще не было антибиотиков. Конечно, гонорея не столь разрушительна, как сифилис, но вероятность бесплодия (как у мужчин, так и у женщин), сексуальных расстройств у мужчин, заражения детей при родах – чрезвычайно велика. Следует добавить, что гонорея гораздо более распространена, чем сифилис. Гонорея поражает мочеполовые органы, прямую кишку, слизистую оболочку глаз, полости рта и глотки, иногда суставы, сердце и другие органы. У мужчин обычно через 3-5 дней после заражения появляются обильные гнойные, слизисто-гнойные выделения, сопровождающиеся зудом, болью или режью при мочеиспускании.

Тяжелым осложнением гонореи, нередко приводящим к бесплодию, является поражение яичка. Очень неприятное осложнение гонореи у женщин – воспаление больших вестибулярных желез (бартолинит), которое обычно начинается через 2-3 недели после заражения. Женщина ощущает болезненность в области наружных половых органов, ей трудно ходить, сидеть. При половых сношениях через рот встречается гонорея полости рта и глотки. За последние годы возросло количество сообщений о случаях выявления орофарингеальной гонореи. Известный французский венеролог Ж. Жане писал (1930): «Наблюдаются очень редкие случаи заражения гонореей путем *coitus per os*. Я нашел три подлинных случая такой инфекции. Они происходили в публичных домах» [9, с.115]. На современном этапе основным методом диагностики орофарингеальной гонореи является культуральный метод. Ферментативную активность *N. gonorrhoeae* изучают, используя чистые культуры гонококков; Для выявления орофарингеальной гонореи используются ДНК / РНК методы (молекулярно-биологические методы – МБМ), такие как: – ПЦР (полимеразная цепная реакция); – SDA (амплификация с перемещением цепи); – ТМА (транскрипционно-опосредованная амплификация).

Таким образом, изучив историю исследования венерических заболеваний, можно сделать вывод, что:

1) Вплоть до начала XIX в. эти заболевания были покрыты ореолом тайны.

2) Гиппократ, Гален и Авиценна впервые попытались описать симптомы венерических заболеваний.

3) Несмотря на то, что стали изобретать лекарства от этих болезней, вплоть до начала XX века, их количество продолжало расти, из-за чего наблюдалось много смертельных исходов.

4) Заражаясь венерическими заболеваниями, люди в прошлом были обречены на презрение, одиночество и осуждение общества.

5) Сегодня существуют эффективная диагностика и лечение венерических заболеваний. По данным Минздрава, с каждым годом число больных половыми инфекциями сокращается. Самый заметный прорыв наблюдается в профилактике гонореи. За пять лет (с 2012 по 2017 год) число выявленных случаев сократилось почти в три раза (с 52 009 до 16 312). Вдвое

уменьшилось число больных трихомонозом и хламидийными инфекциями [11].

б) Несмотря на видимый скачок медицины в данной области, можно заметить, что одно остается неизменным – отношение общества к людям, заболевшим данным недугом.

Использованные источники:

1. Абу Али Ибн Сина. Канон врачебной науки. Книга 4 / Пер. с араб. М.А. Салье. Ред. А.С. Садыков. –Ташкент: Фан, 1980. – 735 с.
2. Гиппократ. Избранные книги / Пер. с греч. В.И. Руднева. – М.: Сварог, 1994. – 736 с.
3. Гален Клавдий. О назначении частей человеческого тела / Пер. С.П. Кондратьева, под ред. и с примеч. В.Н. Терновского, вступ. ст. В.Н. Терновского и Б.Д. Петрова. – М.: Медицина, 1971. – 554 с.
4. Большая медицинская энциклопедия / Гл. ред. Б.В. Петровский. Изд. 3-е. [В 30-ти т.]. Т. 4. – М.: Сов. Энциклопедия, 1976. – 576 с.
5. Адаскевич, В.П. Кожные и венерические болезни: учебное пособие /В.П.А даскевич, В.М.Козин. – М.: Медицинская литература, 2006. – 672 с.
6. Гиппократ. Этика и общая медицина / Пер. с древнегреч. В.И.Руднева; Под ред. С.Ю.Трохачева. – Спб.: Азбука, 2001. – 352 с.
7. Дюпуи, Е. Проституция в древности: [Перевод] / Е.Дюпуи. – Кишинев: Logos: Л. Ф. «AZ», 1991. – 211 с.
8. Прохоренков, В.И. Сифилис: некоторые спорные вопросы инфекции / В.И. Прохоренков, Ю.В.Карачева, С.Н. Шергин //Сибирское медицинское обозрение. – 2001. – № 1. – С. 45-49.
9. Кулешов, И.В. Орофарингеальная гонорея / И.В. Кулешов, В.Н. Лин, Т.Л. Дмитриченко, А.М.Кириуцов // Дерматовенерология. Косметология. Сексопатология. – 2015. – № 3-4. – С. 115-118.
10. Родионов, А.Н. Сифилис: руководство для врачей / А.Н. Родионов. –СПб.: Питер-пресс, 1997. – 283 с.
11. Названа самая распространенная венерическая болезнь россиян. Справка. // NEWS.ru [Электронный ресурс]: URL: <https://news.ru/zdorov-e/zppp-bolezni-lechenie/>.html (дата обращения: 30.05.2019).

*Абдурешитова Э.Р.
студент 2 курса
факультет «Мировая экономика»
ГБОУ ВО РК «Крымский инженерно - педагогический
университет»
научный руководитель: Джаферова С.Э., к.э.н.
доцент
кафедра бухгалтерского учета, анализа и аудита
Россия, г. Симферополь*

БУХГАЛТЕРСКИЙ УЧЕТ РОССИИ: ПРОБЛЕМЫ РАЗВИТИЯ НА СОВРЕМЕННОМ ЭТАПЕ

Аннотация: В статье изучена сущность понятия бухгалтерский учет, а также рассмотрены основные проблемы развития бухгалтерского учета, связанные на сегодняшний день со сближением российского учета с международными стандартами финансовой отчетности (МСФО).

Ключевые слова: бухгалтерский учет; Международные стандарты финансовой отчетности; перспективы учета; проблемы бухгалтерского учета.

*Abdureshitova E.R.
student
2nd year, faculty of "World economy"
State Budgetary Educational Institution of Higher Education of the
Republic of Crimea "Crimean engineering and pedagogical University"
Russia, Simferopol
Supervisor: Dzhaferova S.E.
candidate of economic Sciences, associate Professor of accounting
analysis and audit*

PROBLEMS OF ACCOUNTING DEVELOPMENT IN RUSSIA

Annotation: The article examines the essence of the concept of accounting, and also considers the main problems in the development of accounting related today to the convergence of Russian accounting with international financial reporting standards (IFRS).

Keywords: accounting; International financial reporting standards; prospects of accounting; problems of accounting.

Бухгалтерский учет представляет собой формирование документированной систематизированной информации об объектах (факты о хозяйственной жизни, активы, обязательства, источники финансирования деятельности, доходы, расходы) и составление на ее основе бухгалтерской отчетности.

В настоящее время бухгалтерский учёт является обязательным условием для всех предприятий, отображающий результат их деятельности. Важнейшая задача бухгалтерского учёта - формирование точной и целой

информации о деятельности предприятия, а также положении имущества, то есть финансовая отчетность должна быть современной и соответствовать всем требованиям.

С развитием современного общества процесс отражения информации не раз подвергся серьезным изменениям в бухгалтерском учёте, что повлекло за собой ряд проблем, связанные с практическим применением требований. Они не имеют такого веса, как столкновение отечественного учёта с Международными Стандартами Финансовой Отчётности (МСФО).

Рассмотрим основные проблемы развития бухгалтерского учета в России:

- снижение качества аналитического учёта, которое приводит к снижению достоверности отчетной информации;
- упрощение учета затрат на производство;
- снижение методологического потенциала отечественной школы учета, увеличение научных кадров Международных Стандартных Финансовых Отчетностей, пренебрегающие реальными нуждами бухгалтерского учета в организациях;
- меняется отношение к бухгалтерскому учёту не как к первостепенной категории управления, а к его принятию как дополнительного элемента, который обслуживает рынок финансов [1].

Главная проблема, с которой столкнулся бухгалтерский учет – это низкий уровень формирующей в учете информации, непрозрачности бухгалтерской отчетности, а также невозможности принятия эффективных управленческих решений на базе показателей действующей отчетности. Эта проблема требует неотложных решений, так как затрудняет инвестирование капитала, без которого сдерживается развитие экономики России.

Существуют проблемы, связанные с использованием на практике требований введения бухгалтерского учета, изменяя и развивая их. Поэтому важность и злободневность вопросов развития бухгалтерского учета в современных условиях не вызывает сомнений [2].

По мнению Министерства финансов Российской Федерации, а также значительной части российских ученых, направление развития бухгалтерского учета состоит в приближении принципам, которые закреплены в МСФО, которые регламентируют правила их составления.

Довольно трудно проходит процесс введения МСФО в России, причинами этого являются следующее: существенные различия между положениями, а также требованиями РПБУ (Российские положения по бухгалтерскому учету) и Международными Стандартами Финансовой Отчётности; сотрудничество с зарубежными национальными органами регулирования бухгалтерского учета, аудита и отчетности, и другие причины.

Подводя итог, можно выделить, что развитие бухгалтерского учета в России характеризуется сближением с МСФО. Преимуществом перехода России на МСФО является увеличение притока инвестиций, а также значительный объем информации о определенном объекте, позволяющий

уменьшить риск инвестирования, который будет доступен инвесторам.

Использование МСФО укрепит систему корпоративного поведения и увеличит эффективное управление и прозрачность фирм, а также предоставит возможность знающе контактировать с инвесторами, акционерами и другими участниками рынка.

Нужно привыкнуть к особенностям Международным Стандартам Финансовой Отчётности российской экономики, которые применяются в Российской Федерации, который повлечет за собой переход на национальные стандарты финансовой (бухгалтерской) отчетности.

Использованные источники:

1. Александрова Л.Е./Бухгалтерский учет в России: проблемы и перспективы [Электронный ресурс.] – Режим доступа: http://business-society.ru/2015/num-1-5/15_alesandrova.pdf
2. Бессонова И.С. Проблемы развития бухгалтерского учета в современных условиях / И.С.Бессонова //Проблемы современной экономики. – Челябинск: Два комсомольца, 2015. – с. 58-60.

*Аблаев И.И.
студент 2 курса
факультет «Мировая экономика»
ГБОУ ВО РК «Крымский инженерно - педагогический
университет»
научный руководитель: Османов К.М., к.э.н.
доцент
кафедра бухгалтерского учета, анализа и аудита
Россия, г. Симферополь*

РОЛЬ И СУЩНОСТЬ ГОСУДАРСТВЕННОГО КРЕДИТА И ГОСУДАРСТВЕННОГО ДОЛГА В РФ

Аннотация: в данной статье перечислены основные теоретические аспекты государственного кредита и государственного долга. Анализируется ситуация государственного долга в РФ и рассматриваются её основные показатели. Так же перечислены ключевые причины возникновения государственного долга.

Ключевые слова: государственный долг, государственный кредит, облигации, эмитент, инфляция, ВВП.

*Ablaev I.I.
student
2nd year, faculty of "World economy"
State Budgetary Educational Institution of Higher Education of the
Republic
of Crimea "Crimean engineering and pedagogical University
Russia, Simferopol
Supervisor: Osmanov K.M.
candidate of economic Sciences, associate Professor of accounting
analysis and audit*

THE ROLE AND ESSENCE OF THE STATE CREDIT AND THE STATE DEBT IN THE RUSSIAN FEDERATION

Annotation: this article lists the main theoretical aspects of public credit and public debt. The situation of public debt in the Russian Federation is analyzed and its main indicators are considered. Also lists the key causes of public debt.

Keywords: public debt, government loan, bonds, issuer, inflation, GDP.

Государственный кредит представляет собой экономические отношения, которые складываются между государством и физическими и юридическими лицами, зарубежными странами, международными организациями по вопросам движения денежных ресурсов на условиях срочности, платности и возвратности. Государственный кредит, являясь звеном финансовой системы, обеспечивает формирование и использование денежных централизованных фондов страны, которые включают государственный бюджет и внебюджетные фонды всех уровней.

Государственный кредит необходим по причине возможной несбалансированности расходов и доходов бюджета государства, которая покрывается за счет привлечения земных средств. Погасить дефицит государственного бюджета можно двумя путями: посредством инфляции и госдолга.

Государственный кредит как финансовая категория выполняет следующие функции [2]:

1. Распределительную, которая позволяет распределять имеющиеся денежные средства согласно экономическим потребностям в целом и необходимости поддержки направления экономико-социальной деятельности;

2. Регулирующую, при которой государство посредством вступления в кредитные отношения оказывает влияние на денежное обращение, процентные ставки, уровень производства и занятости и т.д.;

3. Контрольную, которая выражается в контроле со стороны государства целевого использования средств, сроков их возврата и своевременности уплаты процентов. государственный кредит составляют различные взаимосвязанные компоненты и виды.

Государственный кредит может быть централизованным, когда выпуск ценных бумаг осуществляет правительство государства, и децентрализованным, при котором выпуск осуществляют местные органы власти [2].

Местные займы – это важная составляющая финансовой системы регионального самоуправления. С их помощью проводится мобилизация временно свободных денежных средств для развития конкретного региона. Децентрализованные государственные кредиты и местные займы в будущем могут стать особым финансовым инструментом налаживания хозяйственной деятельности страны. Эмитент облигаций займов местного уровня обязан предоставить все необходимые данные о своем финансовом и экономическом состоянии, на основании которых потенциальные инвесторы принимают решение о покупке данных облигаций.

В облигациях местного займа содержатся следующие реквизиты: наименование ценных бумаг; наименование эмитента; фактический адрес эмитента; номинальная цена облигаций; сроки погашения; размеры процентов; номер свидетельства, подтверждающий выпуск облигаций и т.д.

В случае, если главная доходная часть бюджета региона – это отчисления, субвенции, дотации, полученные из вышестоящего бюджета, то объемы выпуска облигаций местного уровня должны согласовываться Министерством финансов. Эффективность использования займов местного уровня зависит от такого субъективного фактора, как уровень квалификации специалистов, организующих на местах размещение облигаций.

Также государственные кредиты могут быть внутренними, размещаемыми в данном государстве, и внешними, размещаемыми за рубежом и т.д. При этом в размещении внутренних займов могут активно

участвовать нерезиденты страны.

Кредит государству могут предоставлять международные кредитные учреждения и банки других стран. Необходимые предпосылки выгодного размещения внешних займов государства на международной фондовой бирже это: авторитет страны, финансовое благополучие, общественно-политическая стабильность и необходимый уровень кредитоспособности.

Также в зависимости от срока погашения государственные займы делятся на краткосрочные, среднесрочные, долгосрочные.

Слишком большой срок погашения государственного займа считается нецелесообразным, поскольку его погашение перекладывается на будущие поколения граждан данного государства. Долгосрочные займы становятся бременем для государственного бюджета, препятствуют его нормальному функционированию.

Кредит государства играет важную роль в экономике любой современной промышленно развитой страны. Являясь ранее чрезвычайным источником доходов, государственный кредит в настоящее время – это обычный инструмент пополнения централизованных денежных фондов. Государственные займы в некоторых случаях становятся альтернативой налогообложению [3].

Активная политика государственных заимствований приводит к росту государственного долга. Возрастающая роль государственного кредита в промышленно развитых странах обуславливает пристальное внимание, уделяемое правовому регулированию данной сферы.

Рассмотрим какое положение занимает Россия в государственной кредитной системе. Начнем с того, что государственный долг в России – это совокупность обязательств страны перед гражданами, компаниями, регионами и муниципальными образованиями, а также перед зарубежными странами, международными банками и иными организациями. Внутренний долг исчисляется в рублях, а внешний – в долларах США.

Для оценки состояния государственного долга сравниваются данные за 2017-2019 гг., взятые из отчетов Министерства финансов РФ [1].

По состоянию на 1 марта 2019 года внутренний долг РФ оценивается Минфином в 2,11 трлн руб. Это большой успех для России, поскольку с 2011 года задолженность неуклонно росла, а тут наблюдается тенденция к ее уменьшению. В 2017-2018 гг. размер внутреннего долга составлял 2,3 – 2,35 трлн руб. Уменьшение задолженности почти на 20 млрд руб. говорит об успешном сбережении резервов российскими властями.

Структура внутреннего долга в 2019 году:

- задолженность по государственным облигациям и иным ценным бумагам – около 550 млрд руб.;
- банковские кредиты как в российских, так и в международных финансовых организациях – 488 млрд руб.;
- бюджетная задолженность – более 1 трлн руб.;
- долги по государственным гарантиям – около 70,5 млрд руб.;

— иные долговые обязательства – 7,45 млрд руб.

Сравнивая показатели 2017-2018 гг., можно сказать, что РФ уменьшила размер внутренней задолженности за счет выполнения обязательств перед держателями ценных бумаг и финансовыми компаниями. Однако это обстоятельство стало причиной увеличения бюджетной задолженности. Совокупно все факторы дали уменьшение внутреннего государственного долга на 8,3%.

Размер внешнего долга России также снизился [1]. В 2017 году он составлял более 51 млрд долларов. В 2018 он уменьшился до 50 млрд. В 2019 внешняя задолженность РФ составляет 47,5 млрд. За 2 года сумма внешнего долга уменьшилась на 6,9%.

Из 47,5 млрд руб. 11,5 млрд (24,2%) приходится на государственные гарантии в зарубежной валюте. У субъектов РФ внешний долг отсутствует.

Государственный долг России сегодня составляет около 8–10% ВВП, что очень мало по сравнению с некоторыми странами, где государственный долг – больше 200% ВВП. Если говорить о снижении внешнего долга, то, с одной стороны, это хорошо, потому что уменьшается зависимость от внешних финансовых рынков, и, если меньше долг, соответственно, надо меньше платить в качестве процентов. С другой стороны, это значит, что внешнее финансирование российской экономики сокращается. Это происходит в значительной степени в связи с санкциями, когда российские компании просто не могут занять деньги на внешних рынках.

Для решения проблем с управлением государственного долга государству необходимо предпринять меры по увеличению доверия к Российской экономике с помощью усовершенствования налоговой системы и налогового администрирования, сбалансированности бюджета, эффективной борьбой с коррупцией, обеспечение надежного функционирования банковской системы, соблюдение всех федеральных законов на территории РФ [2].

Таким образом, от эффективности управления государственного долга и государственного кредитования, зависит стабильность развития государства и инвестиционный климат в стране в целом.

Использованные источники:

1. Министерства финансов РФ [Электронный ресурс]. – Режим доступа:(дата обращения: 25.05.2019).: URL: <http://minfin.ru>
2. Виды государственного долга [Электронный ресурс] /. — Электрон. журн. — Режим доступа: https://spravochnick.ru/kredit/vidy_gosudarstvennogo_kredita/
3. Филиппенко А.С. ГОСУДАРСТВЕННЫЙ КРЕДИТ И ГОСУДАРСТВЕННЫЙ ДОЛГ РФ // Научное сообщество студентов: МЕЖДИСЦИПЛИНАРНЫЕ ИССЛЕДОВАНИЯ: сб. ст. по мат. XXXI междунар. студ. науч.-практ. конф. № 20(31). URL: [https://sibac.info/archive/meghdis/20\(31\).pdf](https://sibac.info/archive/meghdis/20(31).pdf) (дата обращения 25.05.2019)

Аблаев И.И.
студент 2 курса
факультет «Мировая экономика»
ГБОУ ВО РК «Крымский инженерно - педагогический
университет»
научный руководитель: Ваниева Э.А., к.э.н.
доцент
кафедра бухгалтерского учета, анализа и аудита
Россия, г. Симферополь

СТАТИСТИЧЕСКИЙ АНАЛИЗ МИГРАЦИОННОГО ДВИЖЕНИЯ НАСЕЛЕНИЯ РФ

Аннотация: в данной статье перечислены основные теоретические аспекты миграционного движения на современном этапе в РФ. Анализируется миграционная ситуация в РФ и рассматриваются её основные показатели. Так же перечислены ключевые причины возникновения миграции и эмиграции.

Ключевые слова: миграция, эмиграция, население, прирост, капитал, демография.

Ablaev I.I.
student
2nd year, faculty of "World economy»
State Budgetary Educational Institution of Higher Education of the
Republic
of Crimea "Crimean engineering and pedagogical University»
Russia, Simferopol
Supervisor: Vanieva E.A.
candidate of economic Sciences, associate Professor of accounting
analysis and audit

STATISTICAL ANALYSIS OF MIGRATION MOVEMENT OF THE POPULATION OF THE RUSSIAN FEDERATION

Annotation: this article lists the main theoretical aspects of the migration movement at the present stage in the Russian Federation. The migration situation in the Russian Federation is analyzed and its main indicators are considered. Also lists the key causes of migration and emigration.

Keywords: migration, emigration, population, growth, capital, demography.

Миграция населения сыграла огромную многостороннюю роль в развитии человечества, являясь формой его адаптации к меняющимся условиям существования. Это сложный социальный процесс, тесно связанный с уровнем развития экономики и размещением отраслей производства в разных регионах.

Миграция представляет собой перемещение граждан из одной страны в другую, в поисках лучших условий для проживания.

Миграция оказывает значительное влияние на развитие государства. Экономика также находится под влиянием миграции населения из одной страны в другую, причем это влияние может быть, как положительным, так и отрицательным [3].

Важнейшая социально-экономическая функция миграции населения – обеспечение определенного уровня подвижности населения и его территориального перераспределения, в том числе в индустриальные центры и осваиваемые районы. Тем самым миграция населения способствует более полному использованию рабочей силы, росту производства [1].

Самый простой способ определить показатель миграционного движения – сравнить количество въехавших в страну и выехавших из нее. Этот показатель рассчитывается относительно количества населения, постоянного проживающего на определенной территории. В таком случае используется формула коэффициента миграционного прироста, которая выглядит так [5]:

$$Кмп = МП \text{ (миграционный прирост)} / Чн \text{ (численность населения)} * 1\ 000.$$

По поводу видов, то следует определить, что миграция может быть разной и зависит от места передвижения и времени. Рассмотрим классификацию причин. По временному признаку [4]:

Временная и долгосрочная. Это значит, что лицо может покинуть свое постоянное место пребывания на короткий срок, не превышающий 1 год, и выезжать на постоянной основе из дома при долгосрочной в перспективе устроиться на новое место.

1. Разновидностью временной является:

- маятниковая – предполагает перемещения из места проживания и на работу, а с работы обратно домой. При этом продолжительность пребывания работы не превышает одну неделю;

- сезонная – предполагает сезонный фактор.

2. В зависимости от территориального критерия:

- внутренняя – предполагает перемещение людей в пределах одного государства без выезда за его пределы;

- внешняя – предполагает пересечение государственной границы государства:

- а) иммиграция – это въезд в страну;

- б) эмиграция – выезд из нее.

3. По правовому признаку:

- легальная, та, которая официально зарегистрирована и предполагает признание на уровне государства;

- нелегальная, когда государство не признает данный процесс.

Внимательно изучая статистику Миграционной службы Российской Федерации, то можно сделать вывод, что до сих пор большинство россиян выезжают в страны СНГ [4]. Так за 2018 всего покинуло РФ 313210 людей, и

из них 256480 уехало в СНГ.

Лидерами по приему остаются Армения и Казахстан, где приехало 31936 и 32226 соответственно. В десятку лидеров также входят Азербайджан, Узбекистан, Таджикистан, Молдова и другие. Если говорить не о СНГ, то всего туда выехало 56730 чел.

Лидерами являются Германия, Грузия, Китай, Корея. Около 1000 граждан выехало в США, такое же число отправилось в Эстонию и Турцию (по 1 тыс. на каждое государство).

По поводу внутренней миграции, то в России она очень активно развита, что вызвано огромной территорией и разными возможностями каждого региона. Люди едут с сельской местности в города, из маленьких городов в мегаполис и т.д.

Лидером уже многие годы является Москва и Московская область, которые манят приезжих своими возможностями.

Обратная сторона медали – эмиграция (когда россияне уезжают в другие страны на постоянное проживание). Только за 2018 год из РФ уехало около 390 тысяч человек (то есть примерно в 1.5 раз больше, чем приехало. А в сумме с 2013 по 2018 годы отток населения составил около 2 млн. человек.

Из-за оттока обеспеченных и квалифицированных граждан государство получает такие проблемы:

- *отток капитала* (причем вывозится больше денег, чем госбюджет получает от приезжих: только за 2018 год из РФ было выведено около 31.3\$ млрд);

- *усиливается кадровый голод* по важным и узким специальностям (если найти дворника из приезжих – легко, то найти для больницы опытного хирурга, который переехал в Германию из-за высокой зарплаты – задача очень тяжелая);

- *обостряется демографическая проблема* (потому что эмигрирует молодежь).

Если подвести краткий итог: внешняя миграция для РФ является больше проблемой, чем преимуществом. Несмотря на большой приток приезжих, страна все-таки теряет больше, чем получает – и по количеству эмигрантов, и по потерям (материальным, интеллектуальным), которые они причиняют своим отъездом.

На смену специалистам с узким образованием и опытом приезжают низкоквалифицированные иностранцы, готовые работать задешево. В долгосрочной перспективе от этого будут страдать и государство, и обычные россияне.

В недавно опубликованном докладе Департамента по экономическим и социальным вопросам ООН отмечается, что численность населения России к 2050 году сократится до 132,7 миллиона человек против нынешних 146,8 млн. То есть убыль составит почти 14 млн. человек [2].

По оценкам экспертов ООН, к 2025 году доля сельского населения в России сократится с 36,8 до 22,1 миллиона человек, а вот доля городских

жителей вырастет на три миллиона - до 110,6 млн. К 2035 году численность населения Москвы и Санкт-Петербурга вырастет до 12,8 и 5,6 млн. человек соответственно.

Напомним, в новом майском указе президент Владимир Путин поручил правительству к очередным президентским выборам 2024 года повысить ожидаемую продолжительность жизни россиян до 78 лет, а к 2030 году - до 80 лет. Кроме того, поручено увеличить коэффициент рождаемости до 1,7 [2].

Таким образом, следует сделать вывод о том, что современная миграционная ситуация в Российской Федерации, является следствием сложной социально-экономической обстановки между странами СНГ.

Использованные источники:

1. Карачурина Л.В. Миграционные процессы в РФ /Л.В.Карачурина// Российская экономика: прогнозы и тенденции. – 2016. – №1. – С.10-12.
2. В РОССИИ [Электронный ресурс]. – Электрон. журн. – Режим доступа: <https://www.newsru.com/russia/20sep2018/population.html>
3. Назарова Е.А. Особенности современных процессов миграции / Е.А. Назарова // Социологические исследования. – 2015. – №7. – С. 109 – 110.
4. Миграция в России 2019 статистика [Электронный ресурс]. – Электрон. журн. – Режим доступа: <https://www.newsru.com/russia/20sep2018/population.html>
5. Современные миграционные процессы: теория и практика [Электронный ресурс]. – Электрон. журн. – Режим доступа: <https://100migrantov.ru/migranty/obshhaya-informaciya/migratcionnye-protcessy-v-rf.html>

*Абрамов Р.В.
студент 1 курса магистратуры
Пономарева В.В., доктор юридических наук
профессор
Юридический институт
ФГАОУ ВО СФУ
Россия, г. Красноярск*

ОТНОШЕНИЕ К ХИЩЕНИЯМ ЧЕРЕЗ ПРИЗМУ РУССКИХ ФОЛЬКЛОРНЫХ СКАЗОК

Аннотация: Статья посвящена изучению феномена распространенности преступлений против собственности в Российской Федерации и отношения к ним российских граждан. Предпринимается попытка объяснения такого феномена посредством изучения хищений через призму русских фольклорных сказок, являющихся обобщенным нравственным отношением населения к определенным явлениям, в том числе к преступлениям против собственности.

Ключевые слова: правовой менталитет, правосознание, хищение, русский фольклор.

*Abramov R.V.
1 year master student
Law Institute of the Siberian Federal University
Russia, Krasnoyarsk
Ponomareva V.V.
doctor of juridical sciences, professor
Law Institute of the Siberian Federal University
Russia, Krasnoyarsk*

ATTITUDE TO THEFT THROUGH THE PRISM OF RUSSIAN FOLK TALES

Annotation: The academic article is devoted to the study of the phenomenon of the prevalence of crimes against property in the Russian Federation and the attitude of Russian citizens to them. The author attempts to explain this phenomenon by studying thefts through the prism of Russian folk tales, which are a generalized moral attitude of the population to certain phenomena, including crimes against property.

Key words: legal mentality, legal awareness, theft, russian folk tales

Для русского правового менталитета свойственно относиться к кражам безразлично, а порой даже позитивно. Воровать с места работы у своего работодателя, согласно опросам, готовы 85% россиян.¹ Для изучения и объяснения подобного феномена, необходимо углубиться в историю, так как

1. Антонина Михайлова (2011) «Тащат всё!» Воровать с работы готовы 85% россиян. Режим доступа: <http://www.aif.ru/money/business/24815>

известно, что для изучения менталитета необходимо проанализировать социально – исторические закономерности. Анализировать отношение русского народа к кражам и иным формам хищения посредством изучения нормативно – правовых актов, начиная с Русской Правды и заканчивая действующим Уголовным кодексом РФ от 13.06.1996 года представляется бесосновательным и нелогичным. Почему? Ответ на этот вопрос прост: нормативно – правовые акты издаются властными структурами, стоящими над народом, и отражают потребность в регулировании общественной жизни, однако далеко не всегда отражают потребности и желания самого народа (как самый свежий пример можно привести вступивший с 1 января 2019 года Федеральный закон № 350-ФЗ «О внесении изменений в отдельные законодательные акты Российской Федерации по вопросам назначения и выплаты пенсий», вызывавший на всех этапах своего принятия широкий общественный резонанс). Следовательно, наиболее надежным источником для анализа отношения русского народа к кражам, является русский фольклор, как собирательное название произведений русского народного творчества. Русский фольклор, своими корнями уходя в глубину отечественной истории, передаваясь из поколения в поколение и распространяясь с каждым этапом истории на всё большие слои населения, утратил своё авторство и стал принадлежать всему народу. Так можно ли найти более надёжный и интересный источник для анализа? Весьма сомнительно, так как если нормативно – правовые акты являются отражением необходимости регулирования определенных социальных явлений, то сказки в свою очередь отражают психологическое отношение автора, в случае фольклорного творчества - русского народа, к определенным явлениям. В связи с этим, можно сказать, что нормативно – правовые акты и фольклор довольно близки, однако рассматривают определенные явления с разных сторон. Попробуем же проследить отношение русского народа к кражам через призму русских фольклорных сказок.

Так что же представляет собой сказка?

Пусть Т.Г. определяет сказку, как «древнейший жанр устного народного творчества, эпическое, преимущественно прозаическое произведение волшебного, авантюрного или бытового характера, обладающее особой образностью и специфической формой строения, с установкой на вымысел»². Относительно повседневной жизни сказка представляет собой развлечение для детей, погружаясь в которую, у ребенка складываются элементарные представления касательно определенных явлений окружающей действительности, например разграничения категорий «добра» и «зла». Благодаря сказке у человека на ранних этапах его психологического развития складываются определенные установки и нормы поведения, сохраняющиеся с ним на протяжении его жизни. Следовательно, русская фольклорная сказка,

² Пусть Т. Г. Русская народная сказка как выражение национального менталитета // Научно-методический электронный журнал «Концепт». – 2013. – Т. 3. – С. 1441

несущая с древнейших времен философию русского народа, напрямую влияет на сознание многих поколений до нас и на многие поколения после, тем самым оказывая прямое влияние на менталитет.

Переходя непосредственную к предмету нашего исследования, прежде всего, стоит отметить, что хищения в русских сказках зачастую не признаются исключительно плохим актом человеческого поведения. Кражи в сказках совершаются как со злым умыслом, так и во имя справедливости. Распространенным сюжетным ходом русских сказок является хищение главным героем каких-либо сказочных вещей. При этом, ни автором, ни читающим не делается упора на то, что совершаемое деяние является хищением, основное внимание уделяется тому, что герой совершает кражу, используя свой ум и хитрость. Наиболее часто в сказках встречается следующий вариант совершения хищения: спорящие персонажи не могут поделить волшебные предметы, и для помощи в решении этого вопроса обращаются к главному герою. Главный герой в свою очередь, придумывает и предлагает спорщикам хитрое задание, выполнив которое, определится тот, кому достанется предмет. После того, как обратившиеся, поверив главному герою, отправляются выполнять задание, он, пользуясь тем, что за его действиями никто не наблюдает, забирает волшебные предметы себе. Примерами подобных ситуаций являются:

«Да, вещи хорошие! – думает Иван. – Пожалуй пригодились бы и мне...

Иван крестьянский сын слез с своего богатырского коня, набрал горсть мелкого песку, завел великанов в лес и рассеял тот песок на все на четыре стороны.

— Вот, — говорит, — собирайте песок; у кого больше будет, тому и клюка и помело достанутся.

Великаны бросились собирать песок, а Иван тем временем схватил и клюку и помело, сел на коня — и поминай как звали!»³

«Иван купеческий сын натянул свой тугой лук, наложил три стрелочки и пустил в разные стороны; одному старику велит направо бежать, другому — налево, а третьего посылает прямо. Старики побежали за стрелками; а Иван купеческий сын забрал все диковинки и вернулся к своим товарищам».⁴

Примечателен тот факт, что в подобных ситуациях в первую очередь внимание читателя обращается не на факт хищения, а на глупость персонажей, ставших жертвой хитрого обмана героя: «А вот как: кто прежде всех влезет на дуб – тому все и отдать! Те *сдуру* и согласились, бросились на дерево; только что на дуб влезли, батрак надел сапоги-самоходы, сел на ковер-

³ Афанасьев А.Н. Народные русские сказки в трех томах. Том 2. Сказка «Волшебное кольцо». – М.: Наука, 1985 – С. 26.

⁴ Афанасьев А.Н. Народные русские сказки в трех томах. Том 2. Сказка «Волшебное кольцо». – М.: Наука, 1985 – С. 209.

самолет, взял с собой скатерть-самобрану...»⁵. С подобными сюжетными ситуациями в сказках напрямую взаимосвязана русская поговорка: «Кто украл, у того один грех, а у кого украли, у того десять». То есть в правосознании русского народа больше осуждается глупость и наивность лиц, ставших потерпевшими от хищений совершенных путем обмана, чем лицо, совершившее хищение.

Отдельного внимания стоит излюбленная привычка главных героев русских сказок без согласия проникать в чужое жилище и пользоваться находящейся там утварью и съедать чужие припасы. Подобные ситуации практически никогда в русских сказках не признаются хищением и не носят негативного оттенка. Примерами подобного поведения персонажей могут служить:

«Вошли братья в избушку – там нет ни души. «А ну-ка, брат, - говорит Никита, - пощупай-ка в печке: нет ли еды какой?» Тимофей влез в печку, вытащил оттуда всяких кушаньев, поставили на стол, и начали они оба уписывать. С голоду все начисто приели. После того стал Никита избушку оглядывать; увидал на окошке небольшой свисток, взял его, приложил к губам и давай насвистывать...»⁶

«Зашел в этот дом, в доме стоит стол, на столе всякого кушанья и питья довольно. Мартышка сел, напился-наелся, заглянул в ящик, взял однозолотные карты и кошелек с деньгами, положил себе в карман...»⁷

Однако не стоит утверждать, что отношение к хищениям в русских фольклорных сказках исключительно положительное. Хищения, связанные с насилием или угрозой применения насилия признаются в русских сказках как строго негативные.

«Переоделся поп чертом и угрозой отнял золото: «От меня хоть молись, хоть крестись, не избавишься: отдай-ка лучше мне котелок с деньгами; не то я с тобой разделаюсь!»⁸

Таким образом, проанализировав текст вышеуказанных сказок, можно сделать вывод, что совершение хищений оценивается с позиции русских фольклорных сказок с двух противоположных точек – как строго положительный, так и строго отрицательный вариант поведения. С одной стороны, хищения связанные с насилием и угрозами, совершаемые негативными персонажами всегда порицается. С другой стороны, хищения положительными персонажами наоборот, несет одобрительную оценку, приравнивая образ вора к ловкому и хитрому «молодцу». Следовательно, можно сделать вывод, что у русского народа весьма широкая амплитуда отношения к хищениям - от неприятия хищений, совершаемыми «плохими людьми», до полного одобрения хищений. Чаще всего в русском

⁵Афанасьев А.Н. Народные русские сказки в трех томах. Том 2. Сказка «Рога». – М.: Наука, 1985 – С. 45

⁶ Афанасьев А.Н. Народные русские сказки в трех томах. Том 2. Сказка «Безногий и слепой богатыри». – М.: Наука, 1985 – С. 70

⁷ Афанасьев А.Н. Народные русские сказки в трех томах. Том 2. Сказка «Рога». – М.: Наука, 1985 – С. 46

⁸ Афанасьев А.Н. Народные русские сказки в трех томах. Том 2. Сказка «Волшебное кольцо». – М.:Наука, 1985 – С. 245.

правосознании преобладает идея, что похищать у того, кто более материально состоятелен, нежели вор считается нормальным и даже одобряется большинством населения. Именно поэтому так высок процент хищений, совершаемых сотрудниками со своих предприятий и других мест работы. Не зря в России популярна пословица, являющейся неким социальным юмором: «Богатому не спится, богатый вора боится».

Использованные источники:

1. Антонина Михайлова (2011) «Тащат всё!» Воровать с работы готовы 85% россиян. Режим доступа:<http://www.aif.ru/money/business/24815>
2. Афанасьев А.Н. Народные русские сказки в трех томах. Том 2. – М.:Наука, 1985 – С. 490.
3. Путь Т. Г. Русская народная сказка как выражение национального менталитета // Научно-методический электронный журнал «Концепт». – 2013. – Т. 3. – С. 1441-1445.

*Абсалямов А.Н.
студент магистратуры 2 курса
Институт права Башкирский государственный университет
Россия, г. Уфа*

КОНСТИТУЦИОННЫЙ КОНТРОЛЬ И КОНСТИТУЦИОННАЯ ЗАКОННОСТЬ В ПРАВОПРИМЕНЕНИИ: ВОПРОСЫ СООТНОШЕНИЯ

Аннотация: В настоящей статье автор рассматривает вопрос о возможности и необходимости непосредственного применения норм и принципов Конституции РФ⁹ при разрешении конкретных дел в рамках уголовного, административного и гражданского судопроизводства. Поддерживается допустимость прямого применения Конституции РФ также и при предварительном установлении вероятного противоречия положений законодательства нормам Основного закона РФ.

Ключевые слова: прямое действие Конституции РФ, абстрактный нормоконтроль, разрешение судебных дел на основе Конституции РФ.

*Absalyamov A.N.
graduate student 2 year
Institute of Law Bashkir State University
Russia, Ufa*

CONSTITUTIONAL CONTROL AND CONSTITUTIONAL LEGALITY IN LAW ENFORCEMENT: CORRELATION ISSUES

Annotation: In this article, the author examines the issue of the possibility and necessity of directly applying the norms and principles of the Constitution of the Russian Federation in the resolution of specific cases in the framework of criminal, administrative and civil proceedings. The admissibility of the direct application of the Constitution of the Russian Federation is also maintained when the probable contradiction of the provisions of the legislation to the norms of the Basic Law of the Russian Federation is established.

Key words: direct action of the Constitution of the Russian Federation, abstract control, resolution of court cases based on the Constitution of the Russian Federation.

Конституция РФ – специфический закон, являющийся собой правовым материалом в строительстве всей правовой системы Российской Федерации.

Судебная практика в свою очередь также является составной частью этой правовой системы. И немаловажную роль играет вопрос о возможности и допустимости рассмотрения и разрешения дел судами непосредственно на основе норм и принципов Конституции РФ.

⁹ Конституция РФ. Принята всенародным голосованием 12 декабря 1993 г. (с учетом поправок, внесенных Законами РФ о поправках к Конституции РФ от 30 декабря 2008 г. № 6-ФКЗ, от 30 декабря 2008 г. № 7-ФКЗ, от 5 февраля 2014 г. № 2-ФКЗ, от 21 июля 2014 г. №11-ФКЗ) // Собрание законодательства РФ. 2014. № 31, ст. 4398.

Основываясь на правиле о прямом и непосредственном действии Конституции РФ, после 1993 года судебная практика (преимущественно, в судах общей юрисдикции) выработала подходы для непосредственного разрешения конкретных дел на основе конституционных положений.

В общем виде данные подходы нашли закрепление в разъяснениях Пленума Верховного Суда РФ, данном в Постановлении от 31 октября 1995 г. № 8¹⁰.

В данном разъяснении указывалось на четыре случая возможности обоснования принятого судами решения непосредственно нормами Конституции РФ:

а) в случаях установления Основным законом РФ конкретных правил поведения, по своей сущности не требующих законодательного развития (например, правило о сроке задержания в размере не более 48 часов, презумпция невиновности и т.д.);

б) в случае противоречия норм закона Конституции РФ, вступившего в силу до принятия Конституции РФ;

в) в случае противоречия норм закона Конституции РФ, вступившего в силу после принятия последнего;

г) в случае выявления пробела в правовом регулировании, в том числе в связи с признанием Конституционным Судом РФ положений законодательства полностью или в части не соответствующим Конституции РФ.

Цель применения положений Конституции РФ, согласно упомянутому разъяснению Верховного Суда РФ, сводится к конкретному разрешению дела по существу в рамках уголовного, гражданского (в том числе арбитражными судами), административного судопроизводства.

Это означало, что в резолютивной части судебного решения не содержалось указания на признание той или иной нормы закона не соответствующим Конституции РФ.

Данное положение дел казалось логичным, ведь оно отвечало тому смыслу, которое придавалось ч. 1 ст. 15 Конституции РФ.

В последующем, депутатами парламентов Республики Карелия и Республики Коми в порядке запроса перед Конституционным Судом РФ был поставлен вопрос о возможности абстрактного нормоконтроля судами общей юрисдикции и арбитражными судами.

Обращение по своему смыслу было обоснованным. Действительно, суды общей юрисдикции рассматривали заявления о признании законов субъектов РФ и иных нормативных актов недействующими на основании их несоответствия Конституции РФ. К тому же, ГПК РСФСР 1964 г. действовавшая на момент указанного обращения в Конституционный Суд РФ (в редакции на 16 ноября 1997 года) вообще не содержала четкой системы

¹⁰ Постановление Пленума Верховного Суда РФ от 31 октября 1995 г. № 8 «О некоторых вопросах применения судами Конституции Российской Федерации при осуществлении правосудия» (в ред. от 6 февраля 2007 г. № 5) // Бюллетень Верховного Суда РФ. 1996, № 1.

обжалования нормативных актов государственных органов, в том числе законов субъектов РФ¹¹.

Итогом рассмотрения запроса региональных депутатов стало принятие Постановления Конституционного Суда РФ от 16 июня 1998 г. № 19-П¹².

Центральным пунктом данного постановления является п. 5, содержание которого сводится к следующему.

1) Конституционный нормоконтроль – особый вид судопроизводства, компетенцией по осуществлению которого наделяется исключительно Конституционный Суд РФ.

2) При разрешении конкретного дела в рамках уголовного, гражданского, административного судопроизводства, суд, предварительно установив несоответствие положений нормативных актов, указанного в п.п. «а», «б» ч. 2 ст. 125 Конституции РФ, нормам Конституции РФ, обязан обратиться в Конституционный Суд РФ для выяснения вопроса о конституционности положений этих нормативных актов.

Мы согласны с Г.А. Гаджиевым, выразившим Особое мнение к данному постановлению Конституционного Суда РФ, в том, что Суд смешал понятия конституционности и законности в правоприменении и сузил смысл ч. 1 ст. 15 Конституции РФ.

Однако, как нам кажется, следует сделать более обоснованный теоретический вывод в пользу допустимости непосредственного применения судами Конституции РФ в случае выявления несоответствия закона положениям Основного закона.

С учетом уже действующего законодательства необходимо учитывать следующие положения:

Во-первых, абстрактный нормоконтроль осуществляется только Конституционным судом РФ. Необходимо заметить, что в запросе депутаты парламентов Карелии и Коми имели в виду именно допустимость абстрактного конституционного нормоконтроля судами общей юрисдикции.

Во-вторых, действующее процессуальное законодательство также не допускает абстрактного не только конституционного, но и общего нормоконтроля судами. Так, суды могут признать недействующими нормативные акты только в случае нарушения прав и свобод, закрепленных нормами большей юридической силы, в результате ее применения конкретным органом власти. Абстрактный же нормоконтроль подразумевает отсутствие интереса у субъекта жалобы.

Таким образом, по нашему мнению Конституционный Суд РФ не правильно оценил предмет разбирательства. Однако решение состоялось и оно общеобязательно.

¹¹ См.: Ильин А.В. Конституционные основания осуществления нормоконтроля в гражданском процессе и предмет судебной деятельности // Вестник гражданского процесса. 2017. № 2. С. 39.

¹² Постановление Конституционного Суда РФ от 16 июня 1998 г. № 19-П «По делу о толковании отдельных положений статей 125, 126 и 127 Конституции Российской Федерации» // Вестник Конституционного Суда РФ. 1998. № 5.

Но вместе с тем, данное постановление, как нам кажется, само по себе требует истолкования.

Действительно, в рамках административного судопроизводства суды вправе признавать нормативные акты недействующими, однако в силу их противоречия актам большей юридической силы.

Однако, если данным вышестоящим актом является Конституция РФ, то в данном случае суд должен либо отказать в принятии заявления, либо прекратить производство в связи с иной подведомственностью разрешения спора.

Что же касается применения норм Конституции РФ при разрешении спора по существу, не связанному с нормоконтролем, то такое право судов должно быть возвращено и поддержано.

Конституционный Суд РФ практически исключил Конституцию РФ из источников права, подлежащего применению судами при отправлении правосудия. Обоснованием такого положения стало ст. 120 Конституции РФ, согласно которому суды подчиняются закону. Однако и Конституции РФ.

Дело в том, что общеобязательность действующего законодательства не является правовым абсолютom.

Так, в случае противоречия норм специального закона императивным нормам кодифицированного закона, применению подлежат нормы федеральных кодексов.

Кроме того, распространенным является применение правила об отмене предшествующего закона (не отмененным принятием закона) последующим в случае тождественности предмета регулирования.

Мы признаем, что предоставление судам права применения Конституции РФ при отсутствии пробела в правовом регулировании чревато серьезными отклонениями в единообразии применения и толкования норм законодательства.

Но вместе с тем, данные риски нивелируются следующим.

Во-первых, стимулом для появления единообразного толкования Конституции РФ судами общей юрисдикции и арбитражными судами.

Во-вторых, Конституционный Суд РФ будет иметь возможность использовать не только смысл законов, придаваемых ей правоприменительной практикой, но и смысл «живущей» Конституции РФ, придаваемой ей судами.

Здесь необходимо отметить, что в связи с отсутствием реальной практики применения Конституции РФ, Конституционный Суд РФ вынужден, в большей степени, истолковывать положения Основного закона исходя из сугубо научных соображений, опираясь на достижения отечественного и иностранного права. Между тем, научные взгляды, судей и их поколений зависят больше от школы их образования. В связи с этим, может возникнуть ситуация отрыва судей Конституционного суда РФ от фактической конституции, складывающейся в рамках реальных жизненных факторов.

В-третьих, как отмечал Г.А. Гаджиев в своем Особом мнении к Постановлению Конституционного суда от 16 июня 1998 г. № 19-П, непосредственное применение Конституции РФ в осуществлении правосудия способствует развитию судебного права, исторически имеющим превосходство над позитивизмом. К тому же, отстаиваемые нами положения развили бы правовую культуру, прежде всего профессиональных участников судебного процесса.

Использованные источники:

1. Конституция РФ. Принята всенародным голосованием 12 декабря 1993 г. (с учетом поправок, внесенных Законами РФ о поправках к Конституции РФ от 30 декабря 2008 г. № 6-ФКЗ, от 30 декабря 2008 г. № 7-ФКЗ, от 5 февраля 2014 г. № 2-ФКЗ, от 21 июля 2014 г. №11-ФКЗ) // Собрание законодательства РФ. 2014. № 31, ст. 4398.
2. Постановление Конституционного Суда РФ от 16 июня 1998 г. № 19-П «По делу о толковании отдельных положений статей 125, 126 и 127 Конституции Российской Федерации» // Вестник Конституционного Суда РФ. 1998. № 5.
3. Постановление Пленума Верховного Суда РФ от 31 октября 1995 г. № 8 «О некоторых вопросах применения судами Конституции Российской Федерации при осуществлении правосудия» (в ред. от 2 февраля 2007 № 5) // Бюллетень Верховного Суда РФ. 1996, № 1.
4. Ильин А.В. Конституционные основания осуществления нормоконтроля в гражданском процессе и предмет судебной деятельности // Вестник гражданского процесса. 2017. № 2. С. 31-46.

*Акимова В.Р.
студент 4 курса
направление подготовки «Государственное и муниципальное
управление»
Институт экономики и управления
НИУ «БелГУ»
Россия, г. Белгород*

**ФОРМИРОВАНИЕ КОМФОРТНОЙ ГОРОДСКОЙ СРЕДЫ
В МУНИЦИПАЛЬНОМ ОБРАЗОВАНИИ
(НА ПРИМЕРЕ ГОРОДА БЕЛГОРОДА)**

Аннотация: в данной статье рассмотрен процесс формирования комфортной городской среды в муниципальном образовании. Именно в этой сфере создаются те необходимые условия для населения, которые обеспечивают высокий уровень жизни горожан. Формирование комфортной городской среды является важнейшей сферой деятельности муниципального хозяйства.

Ключевые слова: город, городская среда, комфортная городская среда, пространство.

*Akimova V.R.
student
the 4th course, specialty «State and municipal management»
Institute of Economics and management
NRU «BelSU»
Russia, Belgorod*

**THE FORMATION OF A COMFORTABLE URBAN
ENVIRONMENT IN MUNICIPAL UNION (FOR EXAMPLE, THE CITY
OF BELGOROD)**

Abstract: this article describes the process of formation of a comfortable urban environment in the municipality. It is in this area that the necessary conditions are created for the populations, which provide a high standard of living for citizens. The formation of a comfortable urban environment is the most important sphere of activity of the municipal economy.

Key words: city, urban environment, comfortable urban environment, space.

Создание благоприятной и комфортной среды обитания остается самой важной и значимой задачей для человечества. С ростом урбанизации на относительно небольших городских пространствах усиливаются негативные последствия обострения взаимоотношений между обществом и природной средой. Если ранее главной задачей оптимизации развития городов было сдерживание их неуправляемого пространственного, хозяйственного и демографического роста, то на современном этапе все более актуальным становится решение социально-экологических проблем. В связи с этим необходимость изучения современных процессов, происходящих на

урбанизированных территориях, неуклонно возрастает.

В процессе формирования комфортной городской среды муниципального образования создаются условия для здоровой комфортной, удобной жизни как для отдельного человека по месту проживания, так и для всех жителей муниципального образования.

Город – это большой населенный пункт, жители которого заняты, чаще всего, не сельским хозяйством, имеющий развитый комплекс хозяйства и экономики.

Особенностью современного этапа развития общества является концентрация в городах основной массы населения. Современные города представляют собой социально-экономическую систему, где очень быстротечен процесс урбанизации. Это связано с тем, что в городах, особенно крупных содержится огромный потенциал, т.е. общность интересов разнообразных слоев населения, многообразие вариантов рынка труда, производственной и потребительской продукции, высокоразвитой сферы услуг и т.д. Города выступают центрами социально-экономической, политической, социально-культурной жизни общества и являются важным средством развития региона и страны в целом[6].

Рационально выстроенная городская среда позволяет снизить градус социальной напряженности, поддерживает решение социально-демографических проблем: на освещенных людных улицах ниже уровень преступности, при наличии безопасных и современных спортивных площадок увеличивается доля населения, регулярно занимающегося спортом, снижается уровень различных заболеваемости и так далее.

В комфортных, современных и безопасных районах городов формируются творческие и интеллектуальные кластеры, создаются новые точки притяжения талантливых людей, растет необходимость в недвижимости, создаются новые рабочие места.

Городская среда – это совокупность конкретных основополагающих условий, которые созданы человеком и природой в пределах населенного пункта, оказывающих влияние на уровень и качество жизнедеятельности человека.

Составляющей городской среды, в которой непосредственно «обитает» человек, является городское пространство. Под городским пространством подразумеваются: парки, скверы, площади, места для гуляния, улицы аллеи, крытые переходы, аркады, пассажи, пространства между домами и т.п. Городские пространства являются, непосредственно, искусственно созданной средой, которую человек формирует в соответствии с особенностями разнообразных процессов своей жизнедеятельности[5].

Неоспоримо то, что современное городское пространство, является огромной сложной инфраструктурой, где человеку важно ощущать комфорт. Место, в котором хочется жить, развиваться и эволюционировать.

Городская среда является очень важным, даже решающим компонентом городской культуры. Поэтому места для социального, политического и

экономического общения, т.е. общественные пространства города, не выполняют в полной мере свои функции и теряют свою роль, если жизнь города тщательно не продумана и неорганизована.

Улучшение состояния городской среды затрагивает все подсистемы города, поэтому пространственная организация территории города должна рассматриваться как важнейший компонент муниципального управления. Здесь особо недопустимо принятие управленческих решений, ориентированных на краткосрочный результат. Должны учитываться все факторы: природные, исторические, социальные, экономические, экологические, культурные.

Комфортная городская среда – это пространство, наиболее приспособленное под нужды горожан. Она создается благодаря действию многих факторов и сама многокомпонентная, имея несколько составляющих. Комфортная городская среда - это с одной стороны, природа, видоизмененная самим городом, а также окружающая его. А с другой - здания и сооружения разного назначения, распределенные в нем в соответствии с планировочной структурой и архитектурной композицией.

Формирование комфортной городской среды в городе Белгород осуществляется в рамках Стратегии социально-экономического развития города Белгорода на период до 2025 года. Основываясь на выявленных конкурентных преимуществах развития города Белгорода, Стратегия позволяет обеспечить устойчивое развитие городской среды, раскрыть человеческий потенциал населения и повысить уровень его социальной самоорганизации на основе рационально организованной модели управления.

В качестве приоритетных объектов благоустройства выбираются самые посещаемые, а так же имеющие очевидный потенциал для роста пешеходных потоков территории, с учетом объективной потребности в развитии тех или иных общественных пространств, экономической эффективности реализации и планов развития муниципального образования.

Жители города Белгорода могут сами участвовать в формировании комфортной городской среды. За 2018 год поступило более 1300 предложений от белгородцев по обустройству общественных пространств в рамках проекта «Формирование комфортной городской среды». От жителей Белгорода поступило 1329 предложений, в большинстве из которых горожане отдали предпочтение ремонту Соборной площади. Для удобства белгородцев в городе работает 10 пунктов приема обращений. Проходят голосования также на портале «Активный горожанин». Формирование комфортной среды в городе Белгород осуществляется в рамках такой муниципальной программы как: «Формирование современной городской среды городского округа «Город Белгород» на 2018-2022»[3].

В течение 2017 г. органы местного самоуправления города Белгорода проводили следующие мероприятия для информирования жителей о реализации данного проекта и привлечения граждан к решению проблем благоустройства дворов и территорий общего пользования:

- проведение 54 общественных обсуждений разработанных программ и проектов;
- проведение онлайн - опросов;
- организация пресс-встреч;
- детализированное освещение процесса подготовки и реализации проектов по благоустройству городской среды в средствах массовой информации и на официальном сайте органов местного самоуправления;
- проведение субботников;
- организация конкурсов проектов по благоустройству;
- проведение лекций и т.д.

В 2018 году в мероприятиях приоритетного проекта в Белгородской области помимо города Белгорода участвовали 6 муниципальных образований: Алексеевский район; Валуйский район; Волоконовский район; Чернянский район; Губкинский городской округ; Старооскольский городской округ.

За 2018 год было благоустроено 90 объектов, из них:

- 69 дворовых территорий;
- 21 общественная территория[8].

В основу реализации данного приоритетного проекта заложено развитие инициатив граждан. Несмотря на довольно эффективный процесс формирования комфортной городской среды в городском округе «Город Белгород», существуют некоторые проблемы в данной сфере. В частности, к ним относятся следующие основные группы проблем: проблемы, которые связаны с доступностью городской среды для лиц с ограниченными возможностями; тесные и неудобные парковки; непродуманное размещение детских площадок на открытых территориях; недостаточно эффективное поддержание хорошего состояния имеющихся объектов благоустройства; небольшое количество дорожных развязок; плохо организовано движение городского транспорта и содержание остановок; проблема вывоза мусора; нехватка мест для выгула домашних животных; невысокий уровень участия жителей города в обустройстве городской среды.

По итогам 2018 года город Белгород занял второе место по Черноземью в индексе качества городской среды, что является в целом хорошим результатом. Целью данного индекса является выявления проблем города и их причин. Проект был инициирован Минстроем РФ и Единым институтом развития в жилищной сфере, разработаны критерии качественной среды, по которым была проанализирована городская среда в различных городах России[2].

В итоге городе Белгороде лучше всего развиты жилые кварталы. Много дворов, оборудованных детскими или спортивными площадками, школы и детские сады располагаются на доступном расстоянии от спальных районов, дома обеспечены теплом, водой, канализацией. Недостатком является только экологичность, где роль играют тепловые потери в коммуникациях, использование энергосберегающего освещения во дворах, вывоз мусора,

озеленение около домов, а так же идентичность и однообразие дворовых территорий.

Использованные источники:

1. Антонова, Н.Н. Формирование комфортной, благоустроенной среды для жизнедеятельности человека в городском пространстве [Текст] / Н.Н. Антонова // Ресурсосбережение и природопользование в городском хозяйстве и строительстве. – 2015. – № 6. – С. 89-94.
2. Белгородмедиа: Итоги проекта «Формирование комфортной среды» [Электронный ресурс]. – Режим доступа: <http://www.belnovosti.ru/okruzhayushchaya-sreda/2018/02/05/id72957>.
3. Департамент ЖКХ: Формирование комфортной городской среды [Электронный ресурс]. – Режим доступа: <http://belgkh.ru/programmy/formirovanie-komfortnoj-gorodskoj-sredy/>.
4. Институт экономики города: Основные проблемы реализации программ формирования комфортной городской среды [Электронный ресурс] – Режим доступа: <http://www.urbanecomomics.ru/research/analytics/osnovnye-problemy-realizacii-programm-formirovaniya-komfortnoy-gorodskoy-sredy>
5. Круглова, Л.Э. Особенности формирования экологически комфортной городской среды [Текст] / Л.Э. Круглова // Инновационные системы. – 2015. – № 4. – С. 102-109.
6. Матовников, Г.С. Формирование комфортной среды городских территорий [Текст] / Г.С. Матовников // Сборник научных трудов SWORLD. – 2015. – № 3. – С. 304-313.
7. Стратегия социально-экономического развития Белгородской области на период до 2025 года от 25 января 2010 г. № 27 (ред. от 25.04.2016) // Белгородские известия. – 2016. – 29 апреля.
8. Формирование современной городской среды городского округа «Город Белгород» на 2018-2022: муниципальная программа от 15 ноября 2017 г. № 238, с изменениями и дополнениями от 28 сентября 2018 г. Доступ из справ.-правовой системы КонсультантПлюс [Электронный ресурс]. – Режим доступа: <http://www.consultant.ru/law/review/reg/rlaw/rlaw4042017-11-23.html/>.

*Акшионова В.А.
студент 3 курса
факультет «Экономика, сервис и предпринимательство»
Институт сферы обслуживания и предпринимательства
(филиал ДГТУ)
Россия, г. Шахты*

ЭКСПЕРТНЫЙ АНАЛИЗ ПРОГНОЗИРОВАНИЯ РЫНОЧНОЙ КОНЬЮКТУРЫ

Аннотация: Статья посвящена основам экспертного анализа прогнозирования. Автор раскрывает методы, цели и особенности экспертного анализа рыночной конъюнктуры. Особое внимание уделяется видам экспертных методов анализа и прогнозирования. Приведены различные ряды групп экспертных методов, которые являются результатом адаптации теории прогностики к широкому кругу различных задач.

Ключевые слова: анализ, рынок, прогнозирование, конъюнктура, экспертный метод.

*Akshonova V.A.
student
3 course, faculty of Economics, service and entrepreneurship»
Institute of service and entrepreneurship (branch of DSTU)
Russia, Shakhty*

EXPERT ANALYSIS OF MARKET FORECAST PREDICTION

Abstract: the article is devoted to the basics of expert analysis of forecasting. The author reveals the methods, goals and features of the expert analysis of market conjuncture. Special attention is paid to the types of expert methods of analysis and forecasting. Various series of groups of expert methods are presented that are the result of adapting the theory of prognostics to a wide range of different tasks.

Keywords: analysis, market, forecasting, market conditions, expert method.

Все субъекты рыночных отношений начиная с государства и его отдельных структур и заканчивая маленькими фирмами в своей деятельности используют анализ рынка. Анализ помогает определить направления развития, а также возможные риски на этом пути. Для компаний, непосредственно участвующих в хозяйственной деятельности анализ необходим для определения номенклатуры и количества товара, определения направлений развития спроса и предложения на рынке и выявления баланса между ними. Глубина и полнота этого анализа различны в зависимости от целей. Поставленные цели и задачи так же определяют выбор метода исследования. В настоящее время на практике применяется шесть основных методов анализа конъюнктуры рынка. На рисунке 1 представлены эти основные методы.

Методы анализа и прогноза конъюнктуры		
1	мониторинг	основано на фиксации любых сведений, происходящих на рынке ценных бумаг. Аналитик изучает сообщения средств массовой информации, мнения специалистов, биржевые бюллетени, события экономической и политической жизни, которые имеют отношение или могут оказать какое-либо воздействие на развитие рынка ценных бумаг.
2	статистический анализ	изучает средние цены, минимальные и максимальные цены покупки и продажи, количество сделок по видам ценных бумаг, средние объемы сделок, фондовые индексы. Фондовые индексы справедливо считают основными индикаторами российского финансового рынка. Наиболее значимыми из них являются фондовые индексы "Интерфакс-РТС", сводный фондовый индекс ММВБ. Определение сводных фондовых индикаторов (bench marks) создаст дополнительные экономические ориентиры для участников финансового рынка, способствует эффективному ценообразованию на этом рынке.
3	фундаментальный анализ	это традиционный экономический анализ. Он основан на следующем принципе: Любой экономический фактор, снижающий предложение или увеличивающий спрос на товар, ведёт к повышению цены, и, наоборот, любой фактор, увеличивающий предложение и уменьшающий спрос на товар, как правило, приводит к накоплению запасов и снижению цены. На этой основе прогнозируется цена, которая, исходя из прошлого опыта, соответствует данному соотношению спроса и предложения. В последнее время фундаментальный анализ осуществляется с применением моделей развития рынка, которые могут включать в себя до нескольких тысяч показателей.
4	технический анализ	специфический экономический внутренний анализ, наиболее широко используемый на биржах. Он применяется для наиболее всестороннего исследования колебания цен. Технический анализ изучает динамику соотношения спроса и предложения, т.е. прежде всего сами ценовые изменения. Его часто называют графическим анализом, или чартизмом (от англ. chart - график), поскольку он основан на построении различных видов графиков, диаграмм, изучении показателей открытых позиций и объема торговли, а также других факторов.
5	рейтинговый анализ	предполагает составление рейтингов (ранжированных по определенным признакам рядов) и определение на их основе места эмитента, инвестора, ценной бумаги на рынке ценных бумаг.
6	экспертный анализ	выполняется высококвалифицированным специалистом на заданную тему.

Рисунок 1 – Методы анализа и прогноза конъюнктуры

Так же именно цели проводимого анализа определяют основные подходы на всех этапах подготовки и проведения исследования, определяют основные параметры и критерии оценки. При применении, к примеру, экспертного метода анализа и прогнозирования конъюнктуры рынка цели и задачи определяют подбор экспертной группы, квалификационные требования к экспертам.

Основной предпосылкой для использования экспертных методов при анализе и прогнозировании конъюнктуры рынка является отсутствие или недостаточность объективной информации. По своей сути экспертный метод состоит в проведении анализа на основании объективной и субъективной информации, навыках и умениях профессионалов. На рисунке 2 представлены основные показания для применения экспертных методов прогнозирования конъюнктуры рынка и его анализа.

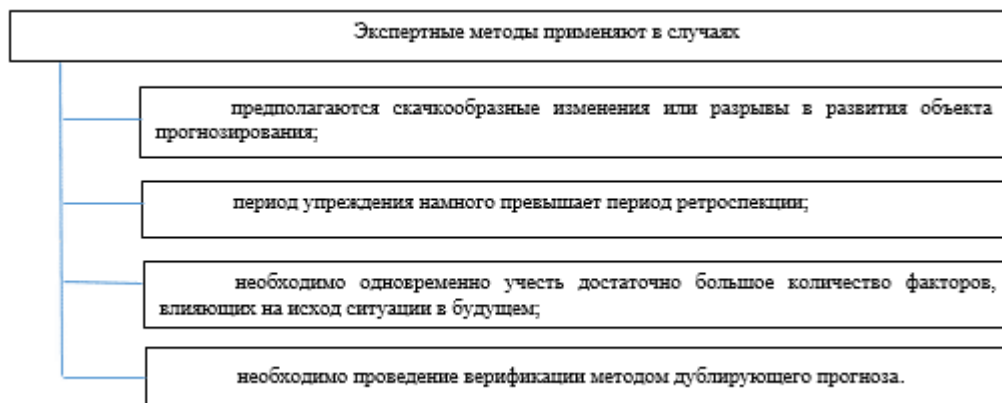


Рисунок 2 – Применение экспертных методов прогнозирования

Еще одной особенностью экспертных методов является их неформальность и субъективность. Зачастую и сами эксперты не могут обосновать свои заключения, используют интуицию в использовании той или иной прогнозной информации используемой при проведении анализа. В силу данных особенностей область применения экспертных методов анализа в наибольшей степени ограничена долгосрочными прогнозами, определением стратегических направлений развития, а также прогнозирование с использованием неформализуемой информацией. То есть несомненным достоинством экспертных методов прогнозирования и анализа конъюнктуры рынка является их универсальность, то есть применимость ко всем отраслям и направления современной экономики, не критичность к информационной базе. Экспертные методы работают в условиях частичного или полного отсутствия информации об объекте анализа.

На рисунке 3 представлены основные виды экспертных методов анализа и прогнозирования, используемые в настоящее время.

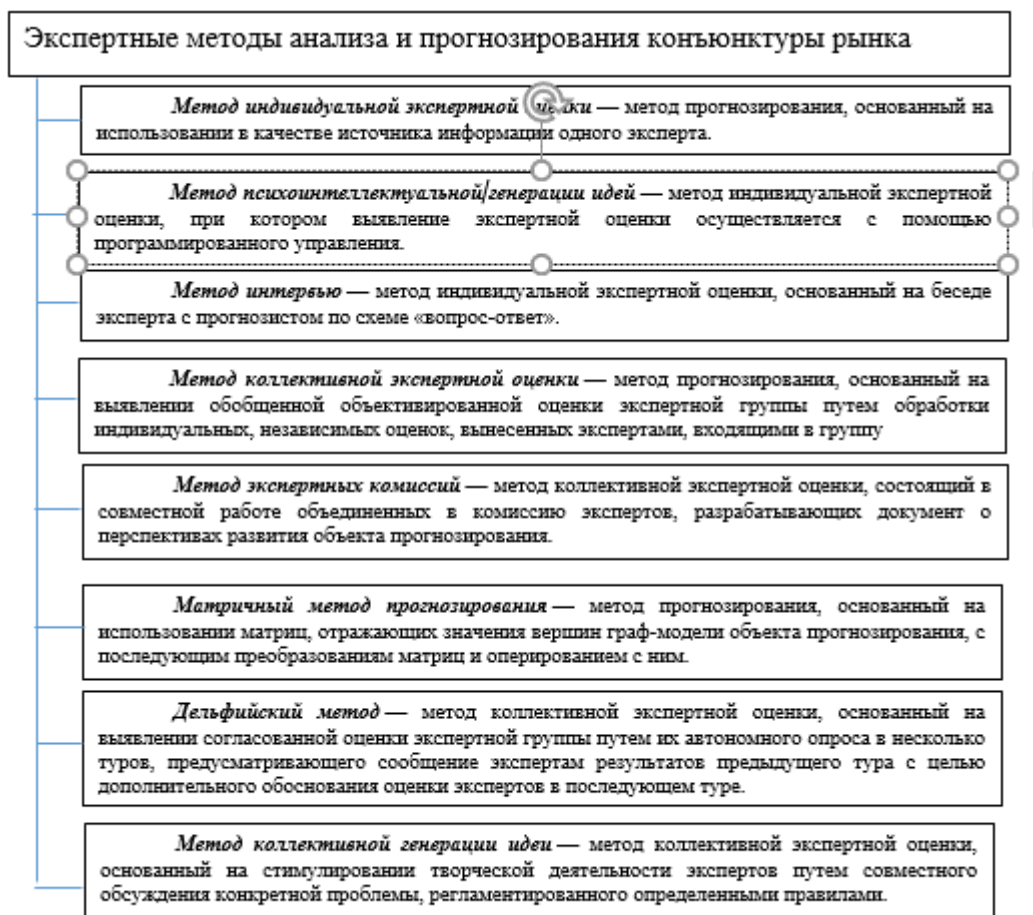


Рисунок 3 – Виды экспертных методов анализа и прогнозирования конъюнктуры рынка

Экспертные методы прогнозирования достаточно широко применяются.

К недостаткам данных методов следует отнести их исходный субъективизм, трудности в оценке качества экспертной группы, узкая специализация и ограниченность, в большинстве случаев, область их знаний и навыков. Поэтому на практике аналитические прогнозы, полученные с использованием экспертных методов, стараются верифицировать другими методами.

Общую совокупность используемых методов прогнозирования и анализа конъюнктуры рынка можно разделить на фактографические и экспертные. К наиболее используемым на практике фактографическим методам относятся экстраполяционный и метод моделирования. Среди экспертных методов можно выделить ряд групп методов, которые отличаются подходами и принципами аналитики: интуитивные и аналитические, индивидуальные и коллективные, предполагающие обмен мнениями между экспертами и независимые экспертные опросы, очные и заочные и пр.

Такое разнообразие экспертных методов прогнозирования является результатом адаптации теории прогностики к достаточно широкому кругу различных задач прогнозирования, которые могут быть решены преимущественно с использованием экспертной информации.

Использованные источники:

1. Алексей, Парушин und Елена Самородова Конъюнктура мировых рынков продовольственной продукции / Алексей Парушин und Елена Самородова. - М.: LAP Lambert Academic Publishing, 2014. - 132 с.
2. Буров, А. С. Конъюнктура мировых рынков товаров и услуг: моногр. / А.С. Буров. - М.: Экзамен, 2016. - 160 с.
3. Чернухина, Г. Н. Влияние современных тенденций развития розничной торговли на изменение конъюнктуры потребительского рынка / Г.Н. Чернухина. - М.: Синергия, 2017. - 331 с.

*Алдушина Ю.А.
студент магистратуры
научный руководитель: Грекова В.А., к.э.н.
доцент*

*Крымский федеральный университет им. В. И. Вернадского
Российская Федерация, г. Симферополь*

**ОЦЕНКА РАЗРАБОТАННОСТИ НАУЧНЫХ ИССЛЕДОВАНИЙ В
ОБЛАСТИ УЧЕТА, АНАЛИЗА И АУДИТА РЕАЛИЗАЦИИ
ПРОДУКЦИИ (РАБОТ, УСЛУГ)**

***Аннотация:** Рассмотрена проблематика и состояние разработанности научных исследований в области учета, анализа и аудита реализации продукции (работ, услуг). Приведены основные определения в отношении учета, анализа и аудита реализации продукции (работ, услуг), сформулированные различными авторами и приведенные в нормативно-законодательных актах Российской Федерации. Также изложено авторское мнение в отношении формулировки рассматриваемых определений.*

***Ключевые слова:** реализация продукции (работ, услуг), готовая продукция, процесс реализации продукции, продажа продукции (работ, услуг).*

*Aldyshina J.A.
master's degree student
Scientific coordinator: Grekova V.A.
cand. sci., assoc. prof.
Vernadsky Crimean Federal University
Russian Federation, Simferopol*

**EVALUATION OF THE DEVELOPMENT OF SCIENTIFIC
RESEARCH IN THE FIELD OF ACCOUNTING, ANALYSIS AND AUDIT
OF PRODUCT SALES (WORKS, SERVICES)**

***Annotation:** The problems and the state of development of scientific research in the field of accounting, analysis and audit of sales of products (works, services) are considered. The basic definitions regarding accounting, analysis and audit of sales of products (works, services) are given, formulated by various authors and cited in the regulatory and legislative acts of the Russian Federation. The author's opinion is also set forth with regard to the wording of the definitions under consideration.*

***Keywords:** sales of products (works, services), finished products, the process of sales of products, sale of products (works, services).*

Актуальность выбранной темы исследования заключается в том, что одним из важнейших показателей оценки деятельности любого производственного предприятия является объем реализованной продукции и ее качество. Оценка работы предприятия по объему реализации готовой продукции способствует его ритмичной работе, сокращению незавершенного производства, улучшению качества и ассортимента продукции, останавливает

выпуск изделий, которые не имеют спроса. Именно для обеспечения контроля за выполнением всех этих плановых показателей используется учет, анализ и аудит процесса реализации продукции (работ, услуг).

Вопросы учета, анализа и аудита процесса выпуска и реализации продукции (работ, услуг) до сих пор не получили должной разработки, что требует дальнейшего исследования теоретических, практических и организационно-методических проблем учета и аудита реализации продукции. Учет и аудит процесса выпуска и реализации продукции (работ, услуг) нуждается в разработке целевых нормативно-правовых, информационных, организационных, методологических, методических и программно-технических аспектов его практического применения. Область решения данных проблем требует дальнейшего теоретического исследования и практической проработки.

Проблемам развития теории и практики учета процесса реализации посвящен ряд трудов отечественных авторов: Рогоуленко Т.М., Гончаровой Н.М., Бреславцевой Н.А., Климовой М.А., Мельниковой Л.А., Самохваловой Ю.Н., Алексеевой А.И., Любушина Н.П. и др.

Рогоуленко Т.М. считает, что: «продажа продукции - важнейший результат производственно-хозяйственной и коммерческой деятельности предприятия; в основном соответствует принятому в мировой практике показателю объема продаж» [39, с. 152].

В научном труде Гончаровой Н.М. определено, что: «продажа продукции - момент оплаты отгруженной продукции, выполненных работ и оказанных услуг либо момент отгрузки продукции и предъявления платежных документов покупателю (заказчику) или транспортной организации» [10, с. 94].

Самохвалова Ю.Н. отмечает, что: «выручкой от реализации продукции (работ, услуг) называются денежные средства, поступившие на расчетный счет, в кассу предприятия, и другие поступления в оплату реализованной продукции (работ, услуг) за данный период – месяц, квартал, год» [41, с.127].

По мнению Бреславцевой Н.А.: «продажа продукции - завершающая стадия кругооборота средств предприятия, имеющая первостепенное значение для нормального его функционирования. Реализованной продукцией считается готовая продукция, отпущенная потребителям или вывезенная ими со складов предприятия-изготовителя, в оплату которой полностью поступили средства на счет поставщика» [5, с. 163].

Алексеева, Г.И. отмечает, что: «бухгалтерский учет доходов от реализации продукции должен обеспечить объективное отображение в синтетическом и аналитическом учете не только валовых доходов от основной деятельности, эффективный анализ доходов, но и правильное определение чистого дохода предприятия от его деятельности» [1, с. 215].

Богаченко В.М. в своих трудах рассматривает тот аспект, что: «доходы от реализации продукции (работ, услуг), достоверную оценку которых осуществить невозможно, в отчетности не отображаются, что отвечает

принципу осмотрительности, который предусматривает отображение в финансовой отчетности всех элементов по стоимости, которая должна предотвращать занижение обязательств и расходов и завышение активов и доходов предприятия» [4, с. 129].

По данным научных работ Дмитриевой И.М.: «доход, связанный с предоставлением услуг, признается, исходя из степени завершенности операции по предоставлению услуг на дату баланса, если может быть достоверно оценен результат этой операции» [12, с. 106].

Кондраков Н.П. считает, что: «доход от реализации продукции (работ, услуг) отображается в бухгалтерском учете в сумме справедливой стоимости активов, которые получены или подлежат получению» [22, с. 148].

По мнению Миславской Н.А.: «получение доходов от реализации продукции (работ, услуг) создает основу для самофинансирования предприятия при условии, что их размер достаточен для покрытия расходов предприятия по производству и реализации продукции и других видов деятельности, выполнения обязательств перед бюджетом и образования чистой прибыли [29, с. 136].

Доходами организации признается увеличение экономических выгод в результате поступления активов (денежных средств, иного имущества) и (или) погашение обязательств, приводящее к увеличению капитала этой организации, за исключением вклада участников. Приведенное определение доходов организации содержится в пункте 2 Положения по бухгалтерскому учету «Доходы организации» ПБУ 9/99, утвержденного Приказом Минфина Российской Федерации от 6 мая 1999 года №32н. Данное положение впервые нормативно закрепило в целях бухгалтерского учета понятие «доход» и установило правила формирования в бухгалтерском учете информации о доходах коммерческих организаций, являющихся юридическими лицами по законодательству Российской Федерации, за исключением кредитных и страховых организаций.

Таким образом, на основании рассмотренных трактовок различными исследователями и нормативными актами, можно сформулировать следующее определение: реализация - процесс продажи готовой продукции, товара или выполненных работ и услуг; передача на возмездной основе материальных ценностей, выполнение работ и оказание услуг с целью получения дохода.

Таким образом, процесс реализации представляет собой завершающую стадию кругооборота хозяйственных средств, которая непосредственно связана с реализацией готовой продукции, выполненных работ и предоставленных услуг предприятием и, как следствие, с определением финансового результата его деятельности. Процесс реализации завершает кругооборот хозяйственных средств предприятия, что позволяет ему выполнять обязательства перед государственным бюджетом, банками, рабочими и служащими, поставщиками и возмещать производственные затраты.

Использованные источники:

1. Гончарова, Н.М. Бухгалтерский учет. Краткий курс: Учебное пособие / Н.М. Гончарова. - М.: Форум, 2014. - 260 с.
2. Дмитриева, И.М. Бухгалтерский учет и аудит: Учебное пособие / И.М. Дмитриева. - М.: Юрайт, 2014. - 287 с.
3. Рогуленко, Т.М. Бухгалтерский учет: Учебник / Т.М. Рогуленко, В.П. Харьков. - М.: ФиС, ИНФРА-М, 2016. - 464 с.
4. Самохвалова, Ю.Н. Бухгалтерский учет: Практикум: Учебное пособие / Ю.Н. Самохвалова. - М.: Форум, НИЦ ИНФРА-М, 2015. - 232 с.

Алдушина Ю.А.
студент магистратуры
Крымский федеральный университет им. В. И. Вернадского
научный руководитель: Горбачев В.А.
старший преподаватель
Российская Федерация, г. Симферополь

ОСОБЕННОСТИ УЧЁТА ГОТОВОЙ ПРОДУКЦИИ В СЕЛЬСКОМ ХОЗЯЙСТВЕ

Аннотация: В данной статье, в связи со спецификой деятельности сельскохозяйственных предприятий, главным образом, рассматривается учёт движения готовой продукции. Раскрывается понятие готовой продукции, а также стандарты и рекомендации в области бухгалтерского учёта на основании которых осуществляется её учёт. Кроме того в данной статье рассматривается два варианта учёта выпуска и реализация готовой продукции: с применением (или без применения) счёта 40 «Выпуск продукции (работ, услуг)». Вместе с тем рассматривается документальное оформление операций по движению готовой продукции в АПК, а также особенности учёта в сельском хозяйстве.

Ключевые слова: сельское хозяйство, бухгалтерский учёт, готовая продукция, документальное оформление движения готовой продукции.

Aldyshina J.A.
master's student
Crimean Federal University. V.I. Vernadsky
Russian Federation, Simferopol
Scientific coordinator: Gorbachev V.A.
Senior Lecturer

FEATURES OF ACCOUNTING OF FINISHED GOODS IN AGRICULTURAL INDUSTRY

Annotation: In this article, in connection with the specifics of the activities of agricultural enterprises, mainly, accounting for the movement of finished products is considered. The concept of finished products is disclosed, as well as standards and recommendations in the field of accounting on the basis of which they are accounted for. In addition, this article discusses two options for accounting for the production and sale of finished products: using (or without) account 40 “Output (works, services)”. At the same time, documentation of operations for the movement of finished products in the agro-industrial complex, as well as features of accounting in agriculture, is considered.

Keywords: agriculture, accounting, finished products, documenting the movement of finished products.

Учёт готовой продукции в аграрном хозяйстве считается сложным и трудоёмким процессом. Это связано с тем, что в любом хозяйстве имеется большой перечень производимой продукции как основной, так и

второстепенной. Готовая продукция на сельскохозяйственных предприятиях может расходоваться и внутри хозяйства, отмечается сезонность производства, особенностью также является и территориальная разобщенность и неоднородность производства.

В настоящее время для учёта готовой продукции применяются первичные документы, которые отвечают основным требованиям ПБУ 5/01 «Учёт материально-производственных запасов». Минсельхозом РФ разработаны специализированные регистры относительно документального оформления готовой продукции.

Учёт зерновой продукции ведётся несколькими методами:

с использованием реестров (реестр отправки зерна и другой продукции с поля (форма № 161 — АПК), реестр приёмки зерна и другой продукции (форма № 162 — АПК));

учёт полученной от урожая зерновой продукции ведётся с помощью путёвок на вывоз продукции с поля (форма № 164 — АПК);

с применением талонов шофёра (форма № 165 — АПК) и комбайнёра (форма № 402 — АПК). При этом составляется реестр приёма зерна весовщиком (форма № 406 — АПК).

Сдача зерна оформляется товарно-транспортной накладной (форма № 190 — АПК). При отправке зерна на склад используется накладная внутрихозяйственного назначения (форма № 87 — АПК). Сводным документом, отражающим поступление и расходование сельскохозяйственной продукции является ведомость движения зерна и другой продукции (форма № 409 — АПК).

Учёт продукции овощеводства, садоводства, бахчевых культур ведётся в дневнике поступления сельскохозяйственной продукции (форма № 411 - АПК). На каждую партию овощей, фруктов, отправленных на продажу оформляется товарно-транспортная накладная (форма № 190 — АПК).

Поступление семенного сырья оформляется актом на засыпку семенного материала (форма СП — 13), а при расходе составляется акт на списание семян и посадочного материала (форма № 208 — АПК).

Учёт сельскохозяйственной продукции производится на счёте 43 «Готовая продукция». В случае если готовая продукция целиком направляется для использования в самом хозяйстве, то она на счёт 43 «Готовая продукция» может и не приходиться, а сразу учитываться на счёте 10 «Материалы».

По дебету счёта 43 «Готовая продукция» отражается поступление продукции с производства, а также излишки, выявленные при инвентаризации на складах, безвозмездное поступление готовой продукции, поступление сельскохозяйственной продукции со стороны, возвращённая покупателем отгруженная продукция. По кредиту счёта 43 «Готовая продукция» отражается себестоимость реализованной продукции, а также отгруженной для переработки или для нужд основной деятельности обслуживающих предприятий и домохозяйств, для выдачи продукции для оплаты труда

работников в натуральной форме.

В бухгалтерском учете выпуск и продажа готовой продукции могут быть отражены с использованием (или без использования) счета 40 «Выпуск продукции (работ, услуг)», который предназначен для обобщения информации о выпуске (выполненных работ, оказанных услуг) за отчетный период.

Бухгалтерский учёт готовой продукции с применением данного счёта ведут по нормативной себестоимости. В этом случае фактически выпущенную и сданную на склад в течение месяца готовую продукцию оценивают по нормативной (плановой) себестоимости и отражают по кредиту счёта 40 «Выпуск продукции (работ, услуг)» в корреспонденции со счётом 43 «Готовая продукция». Реализованную продукцию учитывают по нормативной (плановой) стоимости по дебету счёта 90 «Продажа» и кредиту счёта 43 «Готовая продукция».

По окончании месяца на счёте 40 «Выпуск продукции (работ, услуг)» формируется информация о выпущенной из производства продукции (сданных работах, оказанных услугах) в двух оценках:

1) по дебету – фактическая производственная себестоимость;

2) по кредиту – нормативная (плановая) себестоимость.

Сопоставлением дебетового и кредитового оборотов по счёту 40 «Выпуск продукции (работ, услуг)» выявляют отклонение фактической производственной себестоимости от нормативной (плановой). Превышение последней над фактической отражают сторнировочной записью по дебету счёта 90 «Продажа» и кредиту счёта 40 «Выпуск продукции (работ, услуг)». Превышение фактической себестоимости над нормативной (плановой) показывают по дебету счёта 90 «Продажа» и кредиту счёта 40 «Выпуск продукции (работ, услуг)» дополнительной записью.

Если готовую продукцию учитывают без применения счёта 40 «Выпуск продукции (работ, услуг)», то на счёте 43 «Готовая продукция» в отдельности отражают нормативную себестоимость готовой продукции, а по субсчёту – отклонение фактической себестоимости готовой продукции от учётной цены. Такие отклонения учитываются по однородным группам готовой продукции.

Превышение фактической себестоимости над учётной ценой отражают по дебету счёта 43 «Готовая продукция» субсчёта «Отклонения фактической себестоимости готовой продукции от учётной стоимости» и кредиту счетов учёта затрат. Если фактическая себестоимость ниже учётной цены, то на разницу делают сторнировочную запись.

Таким образом, можно отметить, что специфика отрасли сельского хозяйства отражается на уровне субсчетов, что оказывает влияние и на учёт готовой продукции.

Использованные источники:

1. ПБУ 5/01 "Учёт материально-производственных запасов";
2. Лисович Г. М. Бухгалтерский финансовый учёт в сельском хозяйстве : учебник / Г. М. Лисович. - 2-е изд., испр. и доп. - М.: Вузовский учебник: НИЦ

ИНФРА-М, 2015. - 288 с.;

3. Шегурова В. П. Оптимизация структуры производства сельскохозяйственной продукции / В. П. Шегурова, О. В. Шибилева // Вестник Волжского университета им. В. Н. Татищева. - 2015. - № 3. - С. 246-250.

*Алдушина Ю.А.
студент магистратуры
Крымский федеральный университет им. В. И. Вернадского
научный руководитель: Поповская А.С.
старший преподаватель
Российская Федерация, г. Симферополь*

ОСОБЕННОСТИ ВНУТРЕННЕГО АУДИТА ГОТОВОЙ ПРОДУКЦИИ

***Аннотация:** В статье раскрываются вопросы, связанные с организацией, методикой и информационным обеспечением внутреннего аудита готовой продукции. Рассматриваются особенности применения аудиторских процедур, направленных на сбор аудиторских доказательств, в процессе проведения проверки готовой продукции. Затронуты вопросы, связанные с применением моделей и методов принятия решений в процессе проведения внутреннего аудита готовой продукции.*

***Ключевые слова:** готовая продукция, аудиторские доказательства, аудиторские процедуры, внутренний аудит.*

*Aldyshina J.A.
master's student
Crimean Federal University. V.I. Vernadsky
Russian Federation, Simferopol
Scientific coordinator: Popovskaya A.S.
Senior Lecturer*

FEATURES OF INTERNAL AUDIT OF READY PRODUCTS

***Annotation:** The article covers issues related to the organization, methodology and information support for internal audit of finished products. Considers the features of the application of audit procedures aimed at collecting audit evidence in the process of checking the finished product. Issues related to the use of models and decision-making methods in the process of conducting an internal audit of finished products were raised.*

***Keywords:** finished products, audit evidence, audit procedures, internal audit.*

Актуальность выбранной темы обусловлена тем, что на промышленных предприятиях выпуск и реализация готовой продукции является наиболее важным участком бухгалтерского учета и внутреннего аудита. Это обусловлено тем, что в процессе движения готовой продукции формируются значимые для целей управления показатели финансовой зависимости, такие как: себестоимость реализации, выручка от реализации и др. Данные показатели в свою очередь влияют на финансовый результат деятельности предприятия и формируют прибыль (убыток) предприятия.

Именно поэтому на промышленных предприятиях для поддержания конкурентоспособности, обеспечение платежеспособности и предупреждения риска банкротства необходимо внедрять в систему управления организации

службу внутреннего аудита (СВА).

Деятельность системы внутреннего аудита должна быть направлена на разработку рекомендаций по повышению эффективности существующей системы бухгалтерского учета готовой продукции и политики управления. Это обусловлено тем, что неэффективная политика управления и система бухгалтерского учета готовой продукции ведет к сокращению объемов реализации, увеличению неликвидной готовой продукции на складах, а это, в свою очередь, может привести к уменьшению ликвидности активов предприятия и повлияет на вероятность его банкротства. Именно поэтому необходим поиск новых методов повышения эффективности системы бухгалтерского учета готовой продукции и политики управления.

Следовательно, тема внутреннего аудита готовой продукции имеет важное теоретическое и практическое значение и свидетельствует об актуальности темы исследования.

Внутренний аудит готовой продукции направлен на решение задач связанных с:

- правильностью отражения в учете поступления, наличия и выбытия (реализации) готовой продукции;
- формированием фактической себестоимости готовой продукции;
- соблюдением требований по документальному оформлению операций в бухгалтерском учете;
- контролем за сохранностью готовой продукции в местах хранения (материально ответственных лиц);
- контролем за соблюдением установленных организацией норм остатков готовой продукции на складах, обеспечивающих непрерывный цикл реализации (сбыта) готовой продукции;
- выявлением резервов увеличения объемов выпуска и реализации готовой продукции;
- выявлением устаревших (неконкурентоспособных) видов готовой продукции;
- проверкой правильности раскрытия информации в учетных регистрах и формах финансовой отчетности;
- проведением комплексного анализа выпуска и реализации готовой продукции;
- разработкой и введением мероприятий по повышению эффективности политики управления готовой продукцией и др

Для решения поставленных задач внутренним аудиторам необходимо выделить основные составляющие готовой продукции и иметь определенное информационное обеспечение, которое направлено на раскрытие вопросов, связанных с проведением внутреннего аудита (рис. 1)

Из рис. 1 видно, что основным информационным источником внутреннего аудита выступают первичные документы, которые имеют непосредственное влияние на формирование бухгалтерских записей,

составление учетных регистров и форм отчетности.

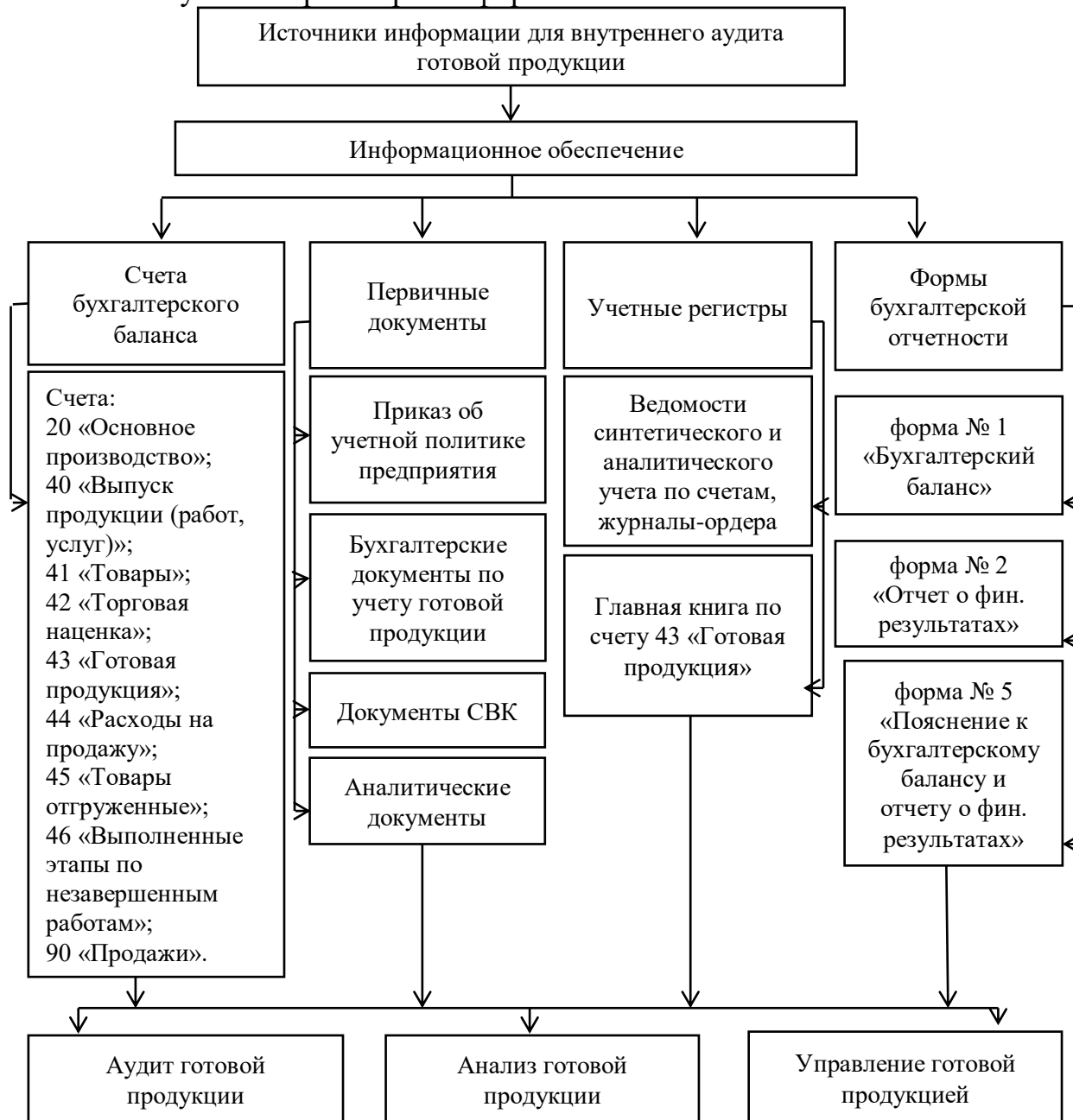


Рис. 1. Информационное обеспечение внутреннего аудита готовой продукции

Первичные учетные документы в процессе внутреннего аудита можно классифицировать следующим образом:

1. Приказ об учетной политике предприятия регламентирует методы оценки и выбытия готовой продукции, а также особенности документального и бухгалтерского оформления операций по учету готовой продукции.

2. Бухгалтерские документы по учету готовой продукции предоставляют внутреннему аудитору информацию относительно наличия и движения готовой продукции в стоимостных, натуральных показателях.

3. Документы СВК, предоставленные службой внутреннего контроля: подтверждение правильности формирования бухгалтерских записей и данных

форм финансово отчетности относительно готовой продукции; подтверждение СВК правильности определения себестоимости готовой продукции и т.д.

4. Аналитические документы. Вывод аналитического отдела о динамике и структуре готовой продукции; состоянии и динамике оборачиваемости готовой продукции и т.д. На основании данных документов внутренний аудитор получает определенную информацию, необходимую для разработки предложений и рекомендаций относительно остатков готовой продукции и выполнения плана относительно выпуска и объема реализации готовой продукции.

Проверка выше указанных документов позволит внутреннему аудитору выделить основные нарушения операций по учету готовой продукции и получить аудиторские доказательства с помощью следующих методов внутреннего аудита:

- инвентаризация используется для подтверждения фактического наличия готовой продукции на складах и местах хранения. В ходе проверки аудитор имеет право самостоятельно осуществлять инвентаризацию или наблюдать за процессом её проведения;

- подтверждение используется для получения информации о правильном отражении в бухгалтерском учете проведенных хозяйственных операций и остатков по счетам бухгалтерского учета готовой продукции;

- устный опрос используется в ходе получения ответов на вопросы аудитора для предварительной оценки состояния учета готовой продукции;

- проверка документов применяется аудитором для подтверждения правильности отражения в бухгалтерском учете поступления, наличия и выбытия (реализации) готовой продукции, а также своевременном отражении в регистрах бухгалтерского учета;

- аналитические процедуры применяются при сопоставлении наличия готовой продукции в разные периоды, данных отчета о их движении и данных бухгалтерского учета при оценке их соотношения между разными статьями учета и сравнение их с данными за предыдущий период.

Аудиторские процедуры подразделяются на те, которые:

- проводятся до инвентаризации. До проведения инвентаризации внутренний аудитор получает документы с результатами проведения предыдущей инвентаризации, анализирует структурные и количественные изменения готовой продукции, получает информацию о месте ее хранения, а также об организации инвентаризационной работы;

- используются во время инвентаризации. Внутренний аудитор может присутствовать при проведении инвентаризации, которая проводится в последние дни отчетного или в первые дни следующего года;

- используются после проведения инвентаризации. Внутренний аудитор применяет математические методы, которые с определенной вероятностью позволят оценить величину остатков готовой продукции.

Для использования данных процедур аудитору необходимо иметь четкую методику проведения проверки, которая разрабатывается на стадии планирования и направлена на сбор аудиторских доказательств. (Рис.2)



Рис.2 Методика проведения внутреннего аудита готовой продукции

Технология комплексного внутреннего аудита системы управления готовой продукцией должна состоять из следующих этапов:

1) На первом этапе аудита готовой продукции необходимо провести проверку своевременности, полноты проведения инвентаризаций готовой продукция и контроля выполнения договоров с поставщиками и покупателями. Аудитору необходимо изучить наличие соглашений с материально ответственными лицами, состояние складского хозяйства, особенности оприходования готовой продукции из производства на склад, условия хранения и охраны, пригодность измерительных приборов и др.

2) Второй этап аудита готовой продукции направлен на проверку наличия и выявления неучтенной готовой продукции. Аудитор должен проверить своевременность и правильность документального оформления оприходования готовой продукции в первичных документах типовой формы.

3) Третий этап направлен на контроль отгрузки и реализации готовой продукции. На данном этапе внутренний аудитор осуществляет документальную проверку, которая начинается с проверки заключенных договоров на поставку готовой продукции, правильности оформления первичных бухгалтерских документов, а заканчивает проверкой сводных документов.

4) Четвертый этап направлен на подтверждение информации о фактических остатках готовой продукции на складах предприятия. На данном этапе аудитору следует применять выборочный метод и осуществлять проверку сведений учета остатков готово продукция на складе, оборотно-сальдовую ведомость, Главную книгу, Баланс на предмет идентичности сумм. Факт того, что эти суммы совпадают с записями в учетных регистрах, дает возможность внутреннему аудитору сделать вывод о эффективности работы бухгалтерии и контрольно-ревизионного отдела.

5) Пятый этап направлен на проведение анализа готовой продукции. На данном этапе на основании первичных документов и аудиторских процедур внутренний аудитор должен дать оценку:

- уровню выполнения плана реализации продукции;
- ритмичности (аритмичности) реализации;
- существующим методам реализации готовой продукции;
- динамике показателей качества и их влиянию на стоимость готовой продукции;
- уровню конкурентоспособности продукции;
- влиянию факторов на изменение объемов продаж и выручки от реализации готовой продукции.

В ходе проведения внутреннего аудита готовой продукции осуществляется анализ по следующим направлениям:

- анализ объема и структуры произведенной и реализованной готовой продукции;

- анализ ритмичности реализации продукции;
- анализ реализации продукции по сегментам сбыта;
- анализ конкурентоспособности готовой продукции;
- анализ качества готовой продукции;
- факторный анализ объемов производства и реализации готовой продукции;
- анализ материалоемкости продукции.

Данные анализа позволяют внутреннему аудитору получить следующие показатели:

- коэффициент оборачиваемости готовой продукции;
- коэффициент соотношения темпа роста объема продажи и темпа прироста остатков готовой продукции на складах;
- коэффициент сортности продукции;
- рентабельность продаж;
- выручка от реализации готовой продукции в общей сумме выручки и др.

С помощью приведенных показателей внутренний аудитор определяет факторы, влияющие на: объем выпуска и реализации готовой продукции; ассортимент и структуру продаж; себестоимость произведенной и реализованной готовой продукции и др.;

б) Шестой этап аудита готовой продукции является заключительным и направлен на разработку рекомендаций по повышению эффективности системы бухгалтерского учета и управления готовой продукцией. На данном этапе аудитор определяет основные направления по повышению эффективности производства и реализации готовой продукции.

Использованные источники:

1. Гринченко К. А. Исследование термина «профессиональное суждение» в теории и практике внутреннего аудита налоговых обязательств // *Инновационная экономика: материалы II Международной научной конференции.* — 2015. — С. 56–66.
2. Зиновьева Н. М., Блошенко К. В. Аудит как фактор эффективности бизнеса // *Территория науки.* — 2017. — № 3. — С. 122–129.
3. Лебедева А. В., Белоущенко Я. А. Характеристика системы ведения аудита готовой продукции на сельскохозяйственных предприятиях // *Молодой ученый.* — 2016. — № 8. — С. 572–576.
4. Лепехина Д. А. Планирование аудита затрат на производство продукции // *Проблемы и перспективы развития агропромышленного комплекса России. Материалы всероссийской научно-практической конференции.* — 2017. — С. 12–17.

*Алексеева В.О.
студент
Оренбургский филиал
РЭУ им. Г.В. Плеханова
Россия*

ФОРМИРОВАНИЕ ПРОФЕССИОНАЛЬНОЙ ГОТОВНОСТИ СТУДЕНТОВ В ПРОЦЕССЕ ФИЗКУЛЬТУРНО-СПОРТИВНОЙ ДЕЯТЕЛЬНОСТИ

Аннотация: Современные условия общественного развития требуют того, чтобы студенты вузов, будущие специалисты обладали высоким уровнем профессиональной готовности, познавательными потребностями и развитым интересом к своей деятельности. Поэтому важным является подход к их профессиональной подготовке как к единому процессу воспитания и обучения, в ходе которого происходит разностороннее развитие, формирование профессиональной готовности и личностных качеств. Связь социальных, профессиональных и познавательных аспектов усиливает сознательное отношение к процессу обучения, ускоряет формирование личности студента.

Ключевые слова: студент, профиль, бухгалтерский учет, физкультурно-спортивная деятельность, профессиональная готовность.

*Alekseeva V.O.
student
Orenburg branch of PRUE. G. V. Plekhanova
Russia*

FORMATION OF PROFESSIONAL READINESS OF STUDENTS IN THE PROCESS OF SPORTS ACTIVITIES

Annotation. Modern conditions of social development require that University students, future professionals have a high level of professional readiness, cognitive needs and developed interest in their activities. Therefore, it is important to approach their professional training as a single process of education and training, during which there is a comprehensive development, the formation of professional readiness and personal qualities. The connection of social, professional and cognitive aspects enhances the conscious attitude to the learning process, accelerates the formation of the student's personality.

Key words: student, accounting, sports activity, professional readiness.

Современное общество в связи с социально-экономического и политического изменения выставляет потребности в формировании компетентных специалистов и выставляет требование развивать интерес к физкультурно-спортивной деятельности. И это может являться существенным фактором в повышении качества и эффективности профессиональной подготовки специалистов – бухгалтеров в будущей профессии.

Овладение профессионально-педагогическими знаниями, умениями и навыками по физическому воспитанию не только будет способствовать повышению уровня познавательной и творческой активности будущих специалистов-бухгалтеров, но и высокому уровню их профессиональной готовности.

Профессиональная готовность студента помогает будущему специалисту успешно выполнять свои обязанности, правильно использовать знания, опыт, сохранять самоконтроль и подстраиваться под нынешние изменения в обществе. Профессиональная направленность студента любой специальности является сложным психологическим образованием и включает в себя операционный, мотивационно - ценностный и практико-деятельностный компоненты (рис. 1).

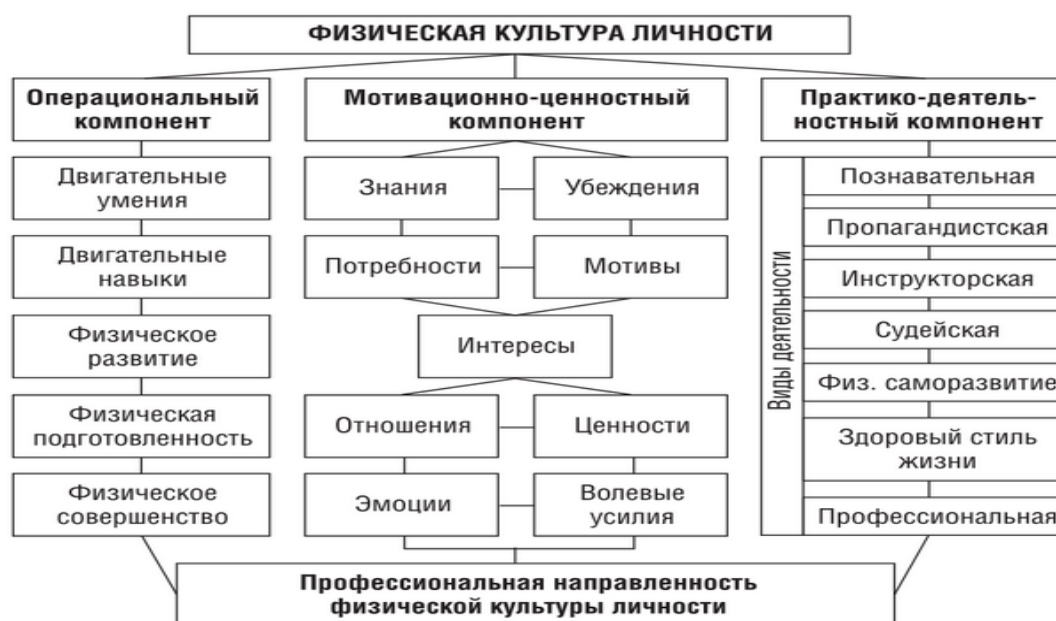


Рис. 1. Профессиональная направленность физической культуры личности

В данной статье профессиональная готовность студентов профиля бухгалтерский учет посредством физкультурно-спортивной деятельности рассматривается как специальная подготовка профессиональных знаний, например в процессе обучения пишутся статьи, которые связываются с будущей профессией, также развитие основных психических функций (восприятие, память) будущих специалистов-бухгалтеров, развитие соответствующей профессиональной направленности образования, также воспитание и самовоспитание профессионального самоопределения, улучшение физического и психологического состояния и уровня здоровья студента, что в совокупности может повлиять на будущую деятельность студентов профиля бухгалтерский учет.

Большие и важные изменения общества в социальном и экономическом развитии не могли не отразиться и на системе образования. Физкультурно-спортивная деятельность, в которую включаются студенты любой специальности — один из эффективных механизмов слияния

профессиональных и личных интересов студента. Целостный характер такой деятельности делает ее мощным средством повышения социальной активности личности студента, таким образом, личность студента включает в себя (рис.2):



Рис. 2. Составляющие личности студента

Анализ современного рынка труда выявил требования к будущему специалисту-бухгалтеру:

- теоретическая и практическая подготовка;
- владение бухгалтерскими компьютерными программами, наличие навыков делового общения;
- проявление ответственности за результаты выполнения производственных задач;
- умение прогнозировать экономический результат хозяйственной деятельности предприятия, умение заполнять бухгалтерскую отчетность.

Поэтому особую актуальность приобретает качественная профессиональная подготовка будущих специалистов-бухгалтеров, которые будут выходить на рынок труда в поиске работы.

В профессиональной готовности будущих специалистов - бухгалтеров в процессе физкультурно-спортивной деятельности В.А. Сластенин предлагает (рис. 3):

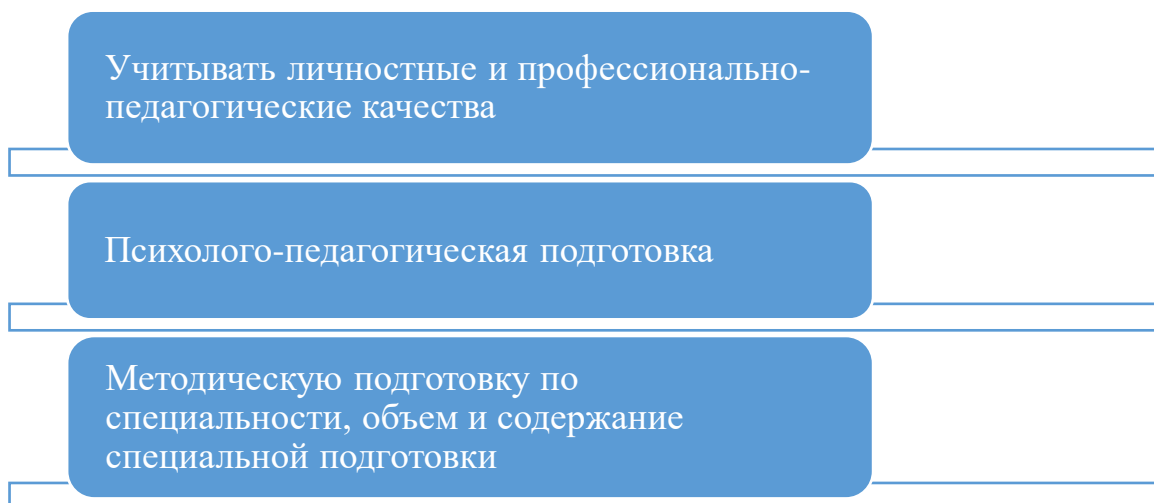


Рис. 3. Профессиональная готовность будущих специалистов - бухгалтеров

Формирование профессиональной готовности студентов профиля бухгалтерский учет будет эффективным, если в процессе физкультурно-спортивной деятельности будет:

- реализовываться модель формирования профессиональной компетентности студентов профиля бухгалтерский учет;
- реализовываться педагогические условия, обеспечивающие эффективное формирование профессиональной компетентности будущих специалистов-бухгалтеров;
- осуществляться постоянное взаимодействие студентов и педагогов в виде практических занятий, практики, наблюдения, опросов, бесед и т.д.;
- присутствовать свобода выбора средств и методов физкультурно-спортивной деятельности;
- присутствовать соответствие физкультурно-спортивной деятельности потребностям студентов-бухгалтеров;
- происходить разработка подходов, принципов, компонентов и условий формирования профессиональной готовности студентов;
- строиться подготовка на основе соответствия профессиональных и физкультурно-спортивных аспектов деятельности будущего бухгалтера и на основе личной заинтересованности студента;
- подбор комплекса педагогических средств на физкультурно-спортивных занятиях преподавателем с опорой на опыт студента;
- происходить осмысление студентами- бухгалтерами значимости физкультурно-спортивных занятий;
- разработка практических рекомендаций по развитию интереса к физкультурно-спортивной деятельности у студентов профиля бухгалтерский учет.

С помощью теоретического анализа в данной статье определены компоненты профессиональной готовности студентов профиля бухгалтерский учет согласно предыдущим выводам:

- мотивационный - положительное отношение и интерес к профессии, также уверенность в своих силах, стремление и до конца доводить начатое дело, активность и саморегуляция, уравновешенность и выдержка, мобильность;

- рефлексивный - владение способами и приемами профессиональной деятельности, необходимыми знаниями, умениями, навыками;

- оценочный - самооценка своей профессиональной подготовленности.

Обобщая сказанное, необходимо сказать, что развитие интереса к физкультурно-спортивной деятельности способствует достижению поставленных профессиональных целей, высокой и устойчивой работоспособности сохранению крепкого здоровья студентов. Физкультурно-спортивная деятельность способствует формированию профессиональной готовности студентов, будущих специалистов-бухгалтеров, обеспечивает необходимую и достаточную двигательную активность.

Формирование профессиональной готовности студентов профиля бухгалтерский учет в процессе физкультурно-спортивной деятельности способствует проявлению таких волевых качеств, как настойчивость, решительность, смелость, выдержка, самообладание, самодисциплина, стрессоустойчивость и работоспособность.

Использованные источники:

1. Безрукова В. С. Педагогическая интеграция: сущность, состав, механизм реализации / В.С. Безрукова//Интегративные процессы в педагогической теории и практике. - Свердловск: СИПИ, 2016. -С. 8.
2. Виленский, М.Я. Профессиональная направленность физического воспитания студентов педагогических специальностей [Текст]: учеб. пособие / М.Я. Виленский, Р.С. Сафин. - Москва: Высш. шк., 2015. – 159 с.
3. Гилязиева, С.Р., Шумилина, Н.С. Здоровьесберегающая направленность физкультурного образования в вузе // Университетский комплекс как региональный центр образования, науки и культуры материалы Всероссийской научно-методической конференции. Оренбургский государственный университет. - 2017. - С. 4154-4160
4. Черных З.Н., Степанова Г.А. Взаимосвязь развития интереса к физкультурно-спортивной деятельности и формирования профессионально-кондиционной готовности студентов педагогического вуза // Интернет-журнал «НАУКОВЕДЕНИЕ» -Том 7. - №3 (2015).
5. Черных З.Н., Борисенко Т.М. Педагогические условия развития интереса к физкультурно-спортивной деятельности у студентов педагогического вуза в процессе формирования профессионально-кондиционной готовности// Вестник Шадринского государственного педагогического института. - 2010. - № 1 (6). - С. 128-132.
6. Шумилина, Н.С., Гилязиева, С.Р., Болотова, М.И., Спасская, И.Ю. К вопросу о формировании профессиональной ответственности средствами физической культуры // Актуальные проблемы экономической деятельности

и образования в современных условиях сборник научных трудов Двенадцатой Международной научно-практической конференции, посвященной 110-летию РЭУ им. Г.В. Плеханова. Оренбургский филиал РЭУ им. Г.В. Плеханова. - 2017. - С. 226-234.

7. Шумилина, Н.С. Актуализация физкультурно-спортивной деятельности в формировании профессионально-этической направленности личности // Университетский комплекс как региональный центр образования, науки и культуры Материалы Всероссийской научно-методической конференции. 2016. С. 3351-3353.

8. <https://elibrary.ru> (дата обращения: 25.04.2019 г.)

9. <http://www.consultant.ru/> (дата обращения: 25.04.2019 г.)

*Алимов А.А.
студент 2 курса
факультет «Мировая экономика»
ГБОУ ВО РК «Крымский инженерно - педагогический
университет»
научный руководитель: Джаферова С.Э., к.э.н.
доцент
кафедра бухгалтерского учета, анализа и аудита
Россия, г. Симферополь*

**ПРЕИМУЩЕСТВА И НЕДОСТАТКИ ПРОГРАММНОГО
ОБЕСПЕЧЕНИЯ «1С БУХГАЛТЕРИЯ»**

Аннотация: в данной статье перечислены основные подходы по автоматизации бухгалтерского учета. Проанализирована автоматизированная форма бухгалтерского учёта 1С и представлены её особенности, а также обоснованы её положительные стороны.

Ключевые слова: автоматизация, бухгалтерский учёт, отчетность, баланс, 1С Бухгалтерия.

*Alimov A.A.
student
2nd year, faculty of "World economy»
State Budgetary Educational Institution of Higher Education of the
Republic of Crimea "Crimean engineering and pedagogical University»
Russia, Simferopol
Supervisor: Djafarova S.E.
candidate of economic Sciences, associate Professor of accounting,
analysis and audit*

**THE ADVANTAGES AND DISADVANTAGES OF SOFTWARE "1C
ACCOUNTING»**

Annotation: article lists the main approaches to automation of accounting. The automated form of accounting 1C is analyzed and its features are presented, and its positive aspects are substantiated.

Keywords: automation, accounting, reporting, balance, 1C Accounting.

Бухгалтерский учет признаётся одним из основных звеньев в деятельности любого предприятия. От правильности и точности ведения бухгалтерского учета во многом зависит финансовое состояние бизнеса.

У предприятий всегда есть необходимость в минимизации возможных убытков и получения максимальной прибыли. В связи с этим нужно развивать финансовый учет и сферу его применения, что позволит создать необходимые условия для стабильной работы предприятия. Большой поток информации не всегда позволяет быстро и эффективно обрабатывать ее, что приводит к перебоям и торможению процесса производства. Таким образом, существует потребность в систематизации и интеграции показателей финансового учета,

с целью объединения предприятия в единую систему, обладающую определенными качествами [1].

Автоматизация бухгалтерского учета, выступает решением данной проблемы, поможет разделить весь процесс производства на отдельные элементы структуры предприятия как отдел снабжения, производство, отдел сбыта, бухгалтерия, финансовый отдел, склад.

Автоматизированная форма бухгалтерского учета, основанная на использовании вычислительной техники, предоставляет собой комплексную автоматизацию учетного процесса, начиная от сбора первичных учетных данных до получения бухгалтерской отчетности.

Алгоритм отображения хозяйственных операций при автоматизированной форме бухгалтерского учета состоит из четырех уровней:

1) происходит сбор, регистрация и ввод первичных данных, образующейся в структурных подразделениях хозяйствующего субъекта. Здесь же существует инструментарий для подготовки разных справок и документов. На протяжении отчетного периода в базу данных вносится информация по каждой предоставленной услуге, по каждому контрагенту, с которым исполняются взаиморасчеты, по каждому плательщику и прочая информация;

2) сведения, сформированные на начальном этапе, далее подвергаются обработке на втором уровне, применяется постоянная информация, представляющая собой справочные сведения и различные нормативы;

3) согласно итогам обработки, создаются учетные регистры, в которых аккумулируются хронологические и систематические записи, а также текущие хозяйственные операции. По запросу в любой период времени пользователь может быстро получать информацию с требуемым уровнем детализации об имуществе, о состоянии расчетов и т.п., а также различные финансовые и бухгалтерские показатели и динамику их изменения;

4) заключительным уровнем признаётся процесс формирования отчетных форм, в следствии которого пользователи обретают бухгалтерскую финансовую отчетность, а также имеют возможность выработать различные аналитические данные [2].

При использовании автоматизированной формы бухгалтерского учета сбор, систематизация и обработка учетных данных происходят при помощи необходимого программного обеспечения.

Конфигурация пункта "Бухгалтерия предприятия" необходима для осуществления автоматизации бухгалтерского и налогового учета, учитывая необходимую подготовку регламентированной отчетности в организации. Бухгалтерский учет производится в соответствии с требованиями российского закона о бухгалтерском учёте [4].

«1С Бухгалтерия» справится с решением всех задач бухгалтерских процессов предприятия, особенно если бухгалтерская служба несет ответственность за учет, включая заполнение документов, учет продаж и

реализации товара. Это прикладное решение можно применять только по отношению к бухгалтерскому и налоговому учету.

Фирма 1С, создавшая программу 1С, являются бесспорным лидером среди многих разработчиков. Данную систему бухгалтерского учета называют не просто максимально полезной и удобной в использовании, а настоящим бестселлером российских бухгалтерских программ.

Программа 1С наделена многими функциями для организации учета:

- синтетический учет по многоуровневому плану счетов;
- учет по нескольким планам счетов;
- финансовый учет и учет покрытия валют;
- аналитический учет;
- количественный учет;
- учет по нескольким предприятиям в одной информационной базе.

Только опытный бухгалтер может верно оценить всю систему с учетом всех ее достоинств. К основным относятся следующие пункты:

- настройка системы с учетом специфики определенных организаций и изменений в законодательстве, не учитывая формы собственности;
- рабочая деятельность не только в локальных сетях, но и с остальными источниками информации бухгалтерской сферы;
- наличие квалифицированных специалистов и поддержка клиентов со стороны разработчика: помощь в обучении использованию программы, настройка программного обеспечения и срочные консультации, ответы на вопросы.

Положительными аспектами «1С Бухгалтерии» можно считать следующее:

1. С помощью «1С Бухгалтерии» можно выполнять учет всех существующих видов бухгалтерского и налогового учета.

2. «1С Бухгалтерия» признаётся одной из наиболее универсальных бухгалтерских программ, приспособленной к применению в разнообразных предприятиях, как малых, так и крупных. Данную программу можно скорректировать под вид деятельности обозначенного предприятия.

3. «1С Бухгалтерия» подстраивается под законодательные изменения в России. Создатели «1С» тщательно следят за всеми изменениями в налоговом законодательстве и вовремя обновляют формы отчетности в программе.

4. Программа «1С Бухгалтерия» выделяется высокой скоростью работы в локальной сети, что является весьма важным аспектом.

5. Программа «1С Бухгалтерия» обеспечивает своевременное и равномерное отображения хозяйственных операций в течении всего отчетного периода, а также предоставляет возможность быстрого получения баланса по счетам.

6. В программе «1С Бухгалтерия» существует функция, позволяющая разместить документы в определенных временных промежутках, то есть поменять местами документы, где это требуется.

Тем не менее, в программе «1С Бухгалтерия» выделяют ряд недостатков:

1. Из-за регулярно изменяющихся законов программу «1С Бухгалтерия» приходится обновлять и дорабатывать;

2. Для того чтобы перейти на применение «1С Бухгалтерия» нужно перенести всю информацию из другой программной базы в 1С. Это порождает кое-какие сложности, поскольку данные приходится переносить вручную.

3. В программе «1С Бухгалтерия» имеются проблемы с поиском ошибок, которые допущены при обработке документов.

4. Программа может дублировать учетные показатели. Так при создании Баланса в «1С» возможно задвоение счетов, вследствие он будет не верным и будет лучше его прятать вручную, что занимает добавочное время.

5. В конце отчетного периода возникает необходимость выполнения большого объема работ.

При выборе хозяйствующим субъектом формы бухгалтерского учета необходимо проанализировать особенности, преимущества и недостатки каждой формы исходя из требований, предъявляемых к ним [3].

Таким образом, отметим, что автоматизация бухучета является процессом, при котором в результате перевода бухгалтерии на ЭВМ повышается ее эффективность и улучшается качество ведения бухгалтерского учёта на предприятии в целом. И перед тем как принимать решение об использовании той или иной автоматизированной программы следует обозначить цели, которые будут достигнуты при применении конкретной программы.

Использованные источники:

1. Заика, А.А. Практика бухгалтерского учета в 1С:Бухгалтерии / А.А. Заика. - М. : Интернет-Университет Информационных Технологий, 2014. - 497 с.
2. Котова А.А., Лихацкая Е.А. Актуальные проблемы автоматизации бухгалтерского учета в России // В сборнике: Актуальные вопросы экономических и юридических наук в эпоху перемен. Место России в мировом сообществе Межвузовская научно-практическая конференция. Филиал НОУ ВПО «Московский институт предпринимательства и права» в г. Ростове-на-Дону. 2014. – 98 с.
3. Хохлов А.Е. Автоматизированные системы бухгалтерского учёта: Конспект лекций / А.Е. Хохлов. - Пенза: Изд-во Пенз. гос. ун-та, 2018. - 108 с.
4. Федеральный закон "О бухгалтерском учете" от 06.12.2011 N 402-ФЗ [Электронный ресурс]. Режим доступа: http://www.consultant.ru/document/cons_doc_LAW_122855/

*Алимов А.А.
студент 2 курса
факультет экономики, менеджмента и информационных технологий
ГБОУВО РК «Крымский инженерно-педагогический университет»
научный руководитель: Ваниева Э.А., к.э.н.
доцент
Россия, г. Симферополь*

ДИНАМИКА И СТРУКТУРА БЕЗРАБОТИЦЫ В РФ

Аннотация. В данной статье рассматривается проблема безработицы в Российской Федерации, выделяются основные виды безработицы, особенности и факторы, влияющие на ее уровень. Предлагаются пути решения данной проблемы.

Ключевые слова: безработица, экономический кризис, экономический рост, инфляция, маргинальная безработица, вынужденная безработица.

*Alimov A.A.
student
2nd year, faculty "World Economy"
GBOUVO RK "Crimean Engineering and Pedagogical University"
Russia, Simferopol
Scientific adviser: Vanieva E.A.
Candidate of Economic Sciences, Associate Professor*

DYNAMICS AND UNEMPLOYMENT STRUCTURE IN THE RUSSIAN FEDERATION

Annotation. This article discusses the problem of unemployment in the Russian Federation, identifies the main types of unemployment, features and factors affecting its level. Suggested ways to solve this problem.

Keywords: unemployment, economic crisis, economic growth, inflation, marginal unemployment, involuntary unemployment.

Проблема безработицы является одной из самых актуальных на современном этапе становления общества. Безработица - это часть населения страны, состоящая из лиц, достигших трудоспособного возраста, не имеющих работы и находящихся в поиске работы в течение определенного по законодательству периода времени

Безработным признают человека, который не имеет постоянного рабочего места, находится в поиске работы и может с готовностью приступить к ней. Очень важно, чтобы этот человек был официально зарегистрированным в фонде безработицы.

Примечательно, что численность безработных в каждый из периодов варьируется в зависимости от изменения цикла и темпа экономического роста, от того, насколько возрос или упал показатель производительности труда, а также от уровня профессионально-квалифицированной структуры и спроса на рабочую силу.

Оценка показателей, которые оказывают влияющее давление на показатель безработицы, производится путем [6]:

1. Исчисления коэффициента занятости населения.
2. Определения нормы безработицы.
3. Вывода процентного соотношения естественной безработицы.

Первый коэффициент определяет удельное число взрослого населения, которое имеет непосредственную занятость в процессе производства в масштабах страны. Вторым показателем – это численность безработных в процентном соотношении к численности рабочих. Последний показатель – процентное соотношение между безработными и рабочими в момент экономического благосостояния.

Важно понимать, что норма безработицы или ее уровень, может постоянно изменяться в виду влияния производства. В зависимости от цикла, а именно – роста или спада экономики и изменчивости производства, технического прогресса, зависящего от квалификации сотрудников, профессионализма наемного персонала. Если тенденция уровня безработицы падает вниз, значит происходит расширение и подъем производства, в противном случае – наблюдается рост показателя. Причем динамика ВВП и безработицы неразрывно связаны между собой. Безработицу можно рассматривать в таких аспектах [6]:

1. Вынужденная (сам работник стремится работать при определенном уровне заработной платы и определенных условиях, однако не может устроиться на работу).
2. Зарегистрированная (часть незанятого населения ищет работу и состоит на учете в фонде занятости).
3. Маргинальная (характеризуется отсутствием работы у слабо защищенного слоя населения и в социальных низах.).
4. Неустойчивая (разновидность безработицы, где решающим фактором будет временная проблема, связанная с остановкой роста производства).
5. Технологическая (безработица, которая вызвана наладкой процесса производства за счет использования механизма. При таком виде безработицы, как правило, возрастает производительность труда, но затрат на повышение квалификации сотрудников требуется меньше).
6. Структурная (определяет разницу между количеством рабочих мест и количеством представителей определенных профессий).

Главная причина роста безработицы связана с замедлением экономического роста и снижением потребности в кадрах. Кроме того, увольнению россиян будет способствовать автоматизация производства и повышение пенсионного возраста в стране.

Если брать статистику за последние 10 лет (рис.1), то из предела в 4% страна еще не выбиралась. При этом кризисный момент наступил в 2009 году, тогда индекс был равен 8,3%. Для более точной наглядности предлагаем вам изучить график, в котором указана краткая статистика безработицы в России

по годам.

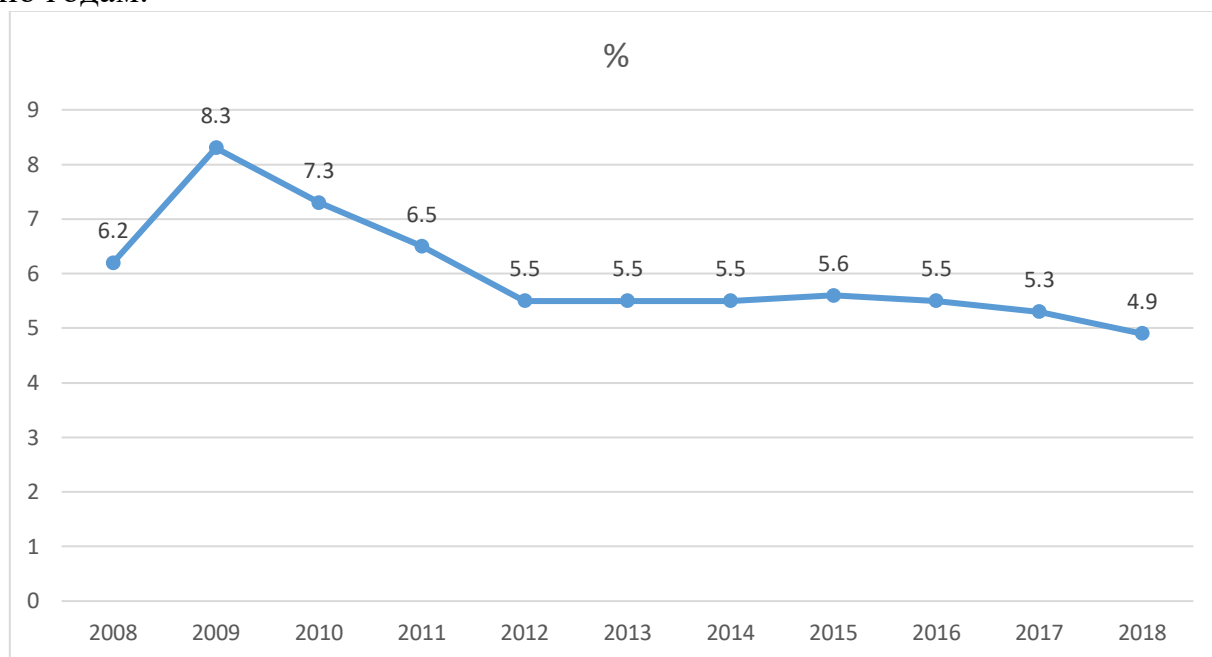


Рис.1. Динамика изменений уровня безработицы в России [1].

На графике (рис.1) заметно, что высокий уровень безработицы в РФ был в 2009г. Что касается 2018 года то количество безработных в стране снизилось по сравнению с прошлым годом. По данным Росстата по состоянию на январь 2018 года, количество безработных в стране составило 5,2%, к концу года показатель снизился до 4,9% [2].

Численность рабочей силы на январь 2019 года составляет 74,9 миллиона человек, из них 3,7 миллиона классифицируются как безработные с применением критериев Международной организации труда [4]. Согласно данным исследования, средний возраст безработного — 36,6 года.

При этом 24,5% безработных ищут работу 12 месяцев и более. В сельской местности работу ищут еще дольше: из 1,4 миллиона безработных сельских жителей 31,2% искали работу год и более [3].

Согласно результатам выборочного обследования, в январе из 3,7 миллиона безработных 20,4% составляют молодежь в возрасте от 15 до 25 лет, а 19,6% — 50 лет и старше [3].

Что касается непосредственно вопроса материальной помощи, то существуют пособия по безработице. Такое нововведение с людьми предпенсионного возраста стало одной из уступок власти при проведении пенсионной реформы в России. Новая сумма пособия по безработице с 1 января 2019 года в России: минимум — 1 500 рублей в месяц, максимум — 8 000 рублей в месяц, максимум для “предпенсионеров” — 11 280 рублей в месяц. Людьми предпенсионного возраста по новому закону с 2019 года считаются те, кому осталось до пенсии по старости пять лет или меньше. Соответственно, в новом году это мужчины от 55,5 лет и старше и женщины от 50,5 лет и старше. Повышенное пособие по безработице для “предпенсионеров” приравнено к минимальной зарплате в России [5].

Повышение пособия по безработице в России (по сравнению с другими

годами) является безусловно позитивным шагом, но все же существенно ситуацию новые цифры не изменят. Максимальные 8 тысяч рублей — это по-прежнему мало, всего около 70% от прожиточного минимума в России. Более того, в 2019 году повышается налог НДС, из-за чего начнет разгоняться инфляция, которая быстро съест часть прибавки.

Для снижения уровня безработицы в современной России реализуются на практике или же декларируются следующие мероприятия [6]:

- 1) переквалификация безработных;
- 2) создание условий для внутренней миграции;
- 3) помощь в трудоустройстве инвалидов и молодежи;
- 4) содействие развитию малого бизнеса;
- 5) специальные меры по снижению структурной и технологической безработицы.

Подводя итог, следует отметить, что безработица является одним из важных явлений, характеризующих уровень экономического развития страны. Относительно России, можно сказать, что динамика численности безработных в стране имеет отрицательный характер, что говорит о положительной тенденции данного показателя. Также стоит отметить, что государственная власть принимает активное участие в разработке программ и мероприятий, способствующих снижению показателя уровня безработицы.

Использованные источники:

1. Федеральная служба государственной статистики [Электронный ресурс] – Режим доступа: URL: <http://www.gks.ru/>
2. Прогноз социально-экономического развития Российской Федерации на 2018 год и на плановый период 2019 и 2020 годов [Электронный ресурс]. – Режим доступа: <http://economy.gov.ru>
3. РИА НОВОСТИ [Электронный ресурс] /. — Электрон. журн. — Режим доступа: <https://ria.ru/20190318/1551879598.html>
4. Занятость и безработица в Российской Федерации в январе 2019 года [Электронный ресурс]. Режим доступа URL: http://www.gks.ru/bgd/free/b04_03/IssWWW.exe/Stg/d01/36.htm
5. Законы РФ 2017-2019 [Электронный ресурс] /. — Электрон. журн. — Режим доступа: <https://zakony2017.ru/posobie-po-bezrabotice-v-rossii-s-1-janvarja-2019/>
6. Бексултанова А. И. Проблема безработицы в России и пути ее решения // Молодой ученый. — 2018. — №1. — С. 317-319.

*Алимов А.А.
студент 2 курса*

*факультет экономики, менеджмента и информационных технологий
ГБОУВО РК «Крымский инженерно-педагогический университет»*

*научный руководитель: Османов К.М., к.э.н.
доцент*

Россия, г. Симферополь

ФИНАНСОВАЯ ПОЛИТИКА РОССИИ НА СОВРЕМЕННОМ ЭТАПЕ

Аннотация: в данной статье перечислены основные теоретические аспекты финансовой политики государства. Рассматриваются основные составляющие политики в области финансов. Так же изучены некоторые предстоящие показатели планирования бюджета РФ и ресурсы финансовой политики.

Ключевые слова: финансовая политика, налоговая политика, инвестиционная политика, финансовый механизм, бюджет.

*Alimov A.A.
student*

*2nd year, Faculty of Economics, Management and Information
Technology*

*GBOUVO RK "Crimean Engineering and Pedagogical University"
Russia, Simferopol*

Scientific adviser: Osmanov K.M.

Candidate of Economic Sciences, Associate Professor

FINANCIAL POLICY OF RUSSIA AT THE PRESENT STAGE

Annotation: this article lists the main theoretical aspects of the state financial policy. We consider the main components of the policy in the field of finance. Some of the upcoming indicators of budget planning in the Russian Federation and financial policy resources have also been studied.

Keywords: financial policy, tax policy, investment policy, financial mechanism, budget.

Деятельность многих стран включает в себя компоненты, являющиеся ключевыми, которые определяют место этого государства на мировой арене и при этом определяют стабильность в экономике. Главной и самой значимой составной частью является финансовая политика. При её помощи обеспечивается регулирование денежных потоков, находящихся как внутри государства, так и за его пределами.

Финансовая политика – это составная часть экономической политики страны, в которой конкретизированы основные направления развития производства, определены объемы финансовых ресурсов, а также направления их использования, разработан механизм стимулирования и регулирования социально-экономических процессов с помощью финансовых методов.

Важным аспектом финансовой политики выступает формирование финансового механизма, с помощью которого осуществляется государственная деятельность в финансовой сфере.

Под финансовым механизмом понимается система установленных правительством страны видов, форм и методов организации отношений, касающихся финансов.

Финансовый механизм является наиболее динамичной частью финансовой политики, он изменяется в процессе решения тактических задач, именно поэтому можно наблюдать скорейшие изменения в финансовом механизме при переменах в экономической и социальной ситуации.

Выделим важнейшие задачи финансовой политики [3]:

1. Обеспечение условий, которые позволят сформировать максимально возможные финансовые ресурсы;
2. Рациональное распределение финансовых ресурсов и их использование;
3. Организация регулирования посредством финансовых методов социально-экономических процессов в стране;
4. Разработка оптимального финансового механизма, его развитие вместе с изменяющимися целями.

Результаты финансовой политики во многом зависят от качественного механизма обсуждения и реализации интересов всех слоев населения и имеющихся у страны объективных возможностей применения различных факторов воздействия на финансовую политику.

Государственная политика в области финансов во многом зависит от степени развития финансовой системы страны и самостоятельности отдельных звеньев.

Элементы финансовой политики представлены на рисунке 1.

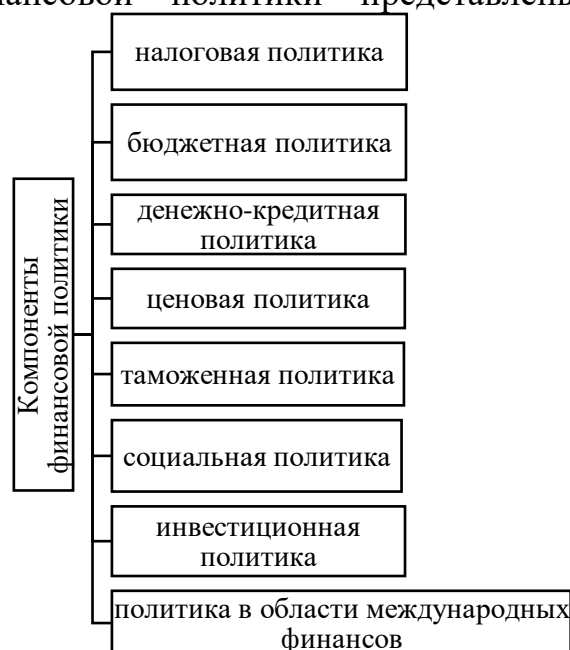


Рисунок 1. Основные составляющие политики в области финансов

Рассмотрим каждую составляющую подробно [1].

Налоговая политика —нацелена на создание налоговой системы, оптимальной для текущей экономической ситуации.

Это система правительственных мер в сфере взыскания налогов. Реализуется путем: изменения соотношения прямых и косвенных налогов; коррекции налогового механизма и его составляющих — базы, ставок и льгот; регулирования налогового бремени.

Бюджетная политика – это правительственная политика в области государственного бюджета и налогообложения, направленная на обеспечение занятости населения и получение валового национального продукта, способствующего ревальвации.

Денежно-кредитная политика (ДКП) страны – это совокупность мероприятий в области кредита и денежного обращения, направленных на достижение экономического благополучия страны.

В рамках ценовой политики осуществляется регулирование тарифов и цен на монопольную продукцию.

Таможенная политика – это деятельность государства, направленная на регулирование внешнеторговой деятельности путем установления особого режима перемещения товара через государственную границу.

Социальная политика — комплекс экономических, правовых, организационных мер, направленных на поддержание определенного уровня жизни. Главной целью социальной политики является повышение уровня и качества жизни населения страны.

Цель инвестиционной политики – это повышение значимости бюджета в развитии государства, создание благоприятных условий для инвестирования, развитие кредитования, привлечение зарубежных инвестиций.

Все большую значимость приобретает международная политика в области финансов, основу которой составляет управление кредитными и валютно-финансовыми отношениями на международной арене. Такая политика направлена в большинстве случаев на развитие и наращивание производственных сил в стране.

Основная тенденция российской финансовой политики сохраняется, и заключается она в изъятии денег из бюджета и экономики и направлении их в Фонд Национального Благосостояния (ФНБ), золотовалютные резервы (ЗВР), а затем за границу.

Так, например, на промышленность в бюджете РФ предусмотрено 291 млрд рублей на 2019 год, что на 32 млрд больше 2018 года, и эта цифра сохраняется на следующие годы. Из этой суммы 236 млрд рублей идет на транспортное машиностроение. На легкую промышленность всего 3,7 млрд рублей. На производство средств производства – 5 млрд рублей. Малый и средний бизнес в 2019 году получают 57 млрд рублей. **В 2019 году расходная часть бюджета увеличивается всего на 1,4 трлн рублей**, в основном за счет нефтегазовых доходов, почти 2 триллиона изымается из бюджета по

бюджетному правилу. Рост расходов составляет 7,7% при инфляции в 5%, что соответствует обычному уровню роста [2].

Итак, к ресурсам финансовой политики РФ относятся:

— развитые производительные силы, т.е. люди, которые находятся в трудоспособном возрасте, обладают определенными знаниями и могут участвовать в производственном процессе, а также основные фонды предприятий;

— собственный финансовый капитал;

— развитая финансовая инфраструктура.

Все эти три составляющие при взаимодействии образуют ключевые финансовые потоки.

Таким образом, в современных условиях роль финансовой политики значительно повышается. Он обеспечивает силу экономику государства, а также уровень активизации и дальнейшего роста экономических процессов в стране.

Использованные источники:

1. Малаева Е.А., Ширяева Н.В. Финансовая политика Российской Федерации // Экономика и социум. – 2016. - № 5-2 (24). – С. 143-146.
2. ПРОБЛЕМЫ ФОРМИРОВАНИЯ ФИНАНСОВОЙ ПОЛИТИКИ ОРГАНИЗАЦИИ // Научное сообщество студентов XXI столетия. ЭКОНОМИЧЕСКИЕ НАУКИ: сб. ст. по мат. VI междунар. студ. науч.-практ. конф. № 6. URL: <http://sibac.info/archive/economy/6.pdf> (дата обращения: 29.05.2019)
3. Тесля, П.Н. Денежно-кредитная и финансовая политика государства: Учебное пособие / П.Н. Тесля, И.В. Плотникова. - М.: Инфра-М, 2018. –352 с.

Амет-Уста З.Р.

доцент

кафедра дошкольного образования и педагогики

ГБОУВО РК «Крымский инженерно-педагогический университет»

Лотус Е.С.

студент магистратуры группы МДО-17

направление подготовки: 44.04.01 педагогическое образование

магистерская программа: Преподаватель дошкольной педагогики и

психологии

НЕТРАДИЦИОННЫЕ ФОРМЫ ОРГАНИЗАЦИИ УЧЕБНОГО ПРОЦЕССА В ВЫСШЕЙ ШКОЛЕ

Аннотация. Характеризуются основные особенности нетрадиционных форм организации учебного процесса в высшей школе при профессиональной подготовке педагогических кадров. Акцентируется внимание на потенциале педагогических дисциплин в профессионально-личностном становлении будущих педагогов.

Ключевые слова: нетрадиционные занятия, форма организации, будущей педагог, педагогические дисциплины, педагогическое образование.

Amet-Usta Z.R.

associate Professor of chair of preschool education and pedagogy of GBOWO RK "Crimean engineering and pedagogical University»

Lotus E.S.

master's student of MDO-17 group

Field of study: 44.04.01 Pedagogical education

Master's program: Teacher of preschool pedagogy and psychology

NON-TRADITIONAL FORMS OF ORGANIZATION OF EDUCATIONAL PROCESS IN HIGHER SCHOOL

Annotation. The main features of non-traditional forms of organization of educational process in higher school at professional training of pedagogical personnel are characterized. Attention is focused on the potential of pedagogical disciplines in professional and personal formation of future teachers.

Key words: non-traditional classes, form of organization, future teacher, pedagogical disciplines, pedagogical education.

Актуальность темы исследования. Общественные явления, которые произошли в мире в конце 20 века, сильно изменили общество и приоритеты требований к качествам личности. Теперь важнейшими чертами современного человека является способность мыслить быстро и критично, уметь находить новое среди старого, а главное хотеть и уметь приобретать знания самому. Вполне объяснимая нужда общества в такой активной познавательной деятельности человека рождает так же необходимость в смене существующих дидактических парадигм, сформировавшихся еще в начале двадцатого века, с главной ориентацией на запоминание,

репродуктивность, пассивность обучающихся. Таким образом, можно утверждать, что объективные условия современности ориентируют высшую школу на качественное обновление всей дидактической системы, особое место в которой отводится методам обучения и формам организации учебного процесса.

Цель статьи: раскрыть нетрадиционные формы организации учебного процесса в высшей школе.

Основной материал. Эффективность подготовки педагогических кадров прямо зависит от умения преподавателя высшей школы применять на определенных этапах обучения разнообразные формы организации образовательного процесса. Наряду с традиционными формами организации учебного процесса в высшей школе (лекции, практические занятия, семинары, лабораторные занятия, консультации, спецкурсы, спецсеминары, педагогическая практика, коллоквиумы и др.) существуют и нетрадиционные формы работы со студенческой молодежью. Нетрадиционные формы — это занятия, которые включают в себя методы и приемы различных форм обучения. Они строятся на основе совместной деятельности преподавателя и студентов, коллективном поиске, эксперименте по отработке новых приемов с целью повышения эффективности образовательного процесса.

Признаками нетрадиционного занятия являются:

- наличие элементов нового, изменение внешних рамок;
- кроме программного материала использование и внепрограммного материала;
- коллективная деятельность студентов в сочетании с индивидуальной;
- проведение как в учебном кабинете, оформленном в соответствии с занятием, так и в нетрадиционном месте;
- использование музыки, видео, информационных компьютерных технологий, мультимедийного оборудования;
- возможность студентам раскрыться по-новому;
- необходимость серьезной предварительной подготовки [4].

Нетрадиционные формы организации образовательного процесса являются новым типом занятий, имеющих гибкую структуру. В процессе их реализации комплексно решаются обучающие, развивающие и воспитательные задачи. Данные занятия характеризуются особой, доверительной атмосферой между участниками образовательного процесса, сотворчеством, соучастием педагога и обучающихся в планировании, проведении и анализе занятия, на котором создаются максимально благоприятные условия для превращения учащихся в активных субъектов учебного процесса.

Нетрадиционность занятия проявляется и в его необщепринятой продолжительности. Если традиционное занятие в высшей школе длится 1 час 20 минут, то нетрадиционное выходит далеко за эти временные рамки, поскольку весь тот период, что преподаватель тратит на разработку нетрадиционной формы организации образовательного процесса, общение со

студентами по отработке элементов занятия, является важнейшей частью самого занятия. Демонстрация же учебных достижений, то есть само занятие - это его заключительный аккорд, можно сказать, подведение итогов продолжительной работы преподавателя и будущих педагогов по созданию совместного проекта [1, с.25].

Позитивными моментами являются высокий уровень активизации познавательной деятельности будущих педагогов, проявление инициативы, творческого подхода в решении поставленных задач, формирование продуктивного мышления, самостоятельности и других важнейших профессиональных характеристик.

По мнению М.К. Рунковой, «выявлены и существенные недостатки нетрадиционных форм организации обучения в высшей школе: более низкий уровень управляемости образовательным процессом по сравнению с традиционными формами; снижение внимания студентов к подготовке к занятиям по другим дисциплинам, поскольку на организацию нетрадиционного занятия уходит достаточно много времени. В связи с этим рекомендуется проводить нетрадиционные занятия нечасто, например, как вводное занятие, способствующее введению в новую дисциплину, пробуждению интереса к определенной науке и т.д., как итоговое занятие, позволяющее обобщить полученные знания, представить в целостности то или иное изученное явление, систему, парадигму и т.д.» [5].

Приоритетное значение в процессе профессиональной подготовки будущих педагогов имеют педагогические дисциплины, являющиеся базовыми при подготовке педагогических кадров. В большей степени за счет усвоения педагогических дисциплин становится возможным повышение уровня воспитывающего обучения. Как утверждает Е.В. Добрынина, в условиях «сужения» культурной вузовской среды воспитания, абсолютизации специального знания, дефицита духовно-нравственных начал профессиональной подготовки, использования преподавателями преимущественно традиционных форм и методов передачи знаний значительную роль играет педагогика, способствующая нахождению путей обновления образования, придания ему инновационности в усовершенствовании деятельности педагога и студентов, а также способов их взаимодействия.

По словам А.В. Антюхова, «в процессе организации нетрадиционных форм занятий осуществляется удовлетворение потребности студентов в самопознании, самовыражении, самореализации, самоутверждении, самоуправлении. Деятельность студентов по подготовке к занятиям способствует расширению жизненного пространства будущих педагогов, дает возможность осуществить более полное погружение в профессию, оказаться в роли не учащегося, а специалиста, проанализировать собственную степень подготовленности к педагогической деятельности: уровень знаний, наличие способов решения профессиональных задач, профессионально-личностных качеств и т.д.» [4].

Повышение эффективности образовательного процесса за счет проведения нетрадиционных занятий объясняется использованием на них интерактивной модели обучения (от англ. interact (inter «взаимный», act. «действовать»). Интерактивное обучение предполагает отличную от привычной логику образовательного процесса: не от теории к практике, а от формирования нового опыта к его теоретическому осмыслению через применение. Опыт и знания участников образовательного процесса служат источником их взаимообучения и взаимообогащения. Делясь своими знаниями и опытом деятельности, участники берут на себя часть обучающих функций преподавателя, что повышает их мотивацию и способствует большей продуктивности обучения.

Акцентируем внимание на такой нетрадиционной форме организации образовательного процесса, как пресс-конференция, которую, с нашей точки зрения, целесообразно периодически использовать в процессе освоения педагогических дисциплин. Преподавателю рекомендуется заранее разделить студентов на группы и выстроить стратегию подготовки к пресс-конференции. Как правило, студенты делятся на две подгруппы. Одна из них играет роль представителей прессы, другая - специалистов из разных отраслей знаний, готовых отвечать на вопросы прессы, освещать открытия в той или иной области знаний, позиции ученых и т.д.

Проблемы, обсуждаемые на конференции, могут быть вопросами итогового занятия по педагогической дисциплине. Например, на итоговом занятии по разделу педагогики «Теория и методика воспитания» студентам предлагается обсудить вопросы, связанные с сущностью феномена «воспитание», технологизацией воспитания, особенностями воспитания детей в современных условиях, подходами в воспитании и т.д. [3, с.75].

На конференции могут присутствовать следующие специалисты: психологи, педагоги, социологи, философы, медики и др. Предварительно студенты-специалисты готовятся по ряду вопросов, которые могут задать журналисты. Чтобы пресс-конференция состоялась и была продуктивной, сами журналисты должны ориентироваться в тех проблемах, которые будут подняты на конференции.

Эффективной нетрадиционной формой организации образовательного процесса является театральная-игровая деятельность. Привлечение будущих педагогов к игровой деятельности способствует формированию профессионально важного качества — педагогического артистизма. Деятельность педагога и актера во многом схожа, однако часто педагог оказывается в более сложных профессиональных условиях, поскольку исполняет роль автора сценария образовательного процесса, режиссера и исполнителя главной роли. Педагог, подобно актеру, должен удерживать внимание зрителей (учеников) и не только удерживать, но и включать их в спектакль, отводя им там определенные роли.

Учебный процесс с применением активных и интерактивных методов, в отличие от традиционных занятий, где студент является пассивным

слушателем, строится на основе включенности в него всех студентов группы без исключения, причем каждый из них вносит свой индивидуальный вклад в решение поставленной задачи с помощью активного обмена знаниями, идеями, способами деятельности.

Выводы. Так, практика использования интерактивного обучения показывает, что у студентов развивается точность восприятия и мыслительной деятельности, формируются и закрепляются интеллектуальные и эмоциональные свойства личности: сфокусированность, наблюдательность, способность анализировать, делать выводы. Интерактивное обучение развивает коммуникативные способности учащихся, влияет на установление эмоциональных контактов, делает работу в команде эффективнее и расширяет спектр образовательных возможностей.

Использованные источники:

1. Абасов З.А. Нетрадиционные уроки как педагогическая инновация / З.А. Абасов. – М.: Инновации в образовании, 2014. – 180 с.
2. Добрынина Е.В. Формирование готовности студента — будущего преподавателя вуза к реализации воспитывающего обучения / Е.В. Добрынина. - Самара, 2016. – 124 с.
3. Широбокова Т.С. Методика организации и проведения нетрадиционных уроков в образовательном процессе учреждений / Т.С. Широбокова. – М.: Научные исследования в образовании, 2015. - №12. – 160 с.
4. Антюхов А. В. Проектное обучение в высшей школе: проблемы и перспективы [Электронный ресурс] / А.В. Антюхов. Режим доступа: <https://cyberleninka.ru/article/n/proektnoe-obuchenie-v-vysshey-shkole-problemy-i-perspektivy>
5. Рункова М. К. Анализ становления нетрадиционных форм обучения в истории педагогики и школьной практике [Электронный ресурс] / М.К. Рункова. Режим доступа: <https://cyberleninka.ru/article/n/analiz-stanovleniya-netraditsionnyh-form-obucheniya-v-istorii-pedagogiki-i-shkolnoy-praktike>

*Анащенко А.С.
студент 3 курса*

*Институт экономики и управления, направление подготовки
«Государственное и муниципальное управление»
Белгородский национальный исследовательский университет
Россия, г. Белгород*

РЕГУЛИРОВАНИЕ ЭКОЛОГИЧЕСКОЙ СИТУАЦИИ В Г. БЕЛГОРОД

Аннотация. В статье рассматриваются основные экологические проблемы г. Белгорода. Поднимаются вопросы регулирования и возможного улучшения экологической ситуации непосредственно на территории города. Также проводится анализ 2 основных сайтов обращения граждан.

Ключевые слова: экология, экологическая ситуация, окружающая среда, регулирование, город Белгород, граждане.

*Anashenko A.S.
student*

*3 course, Institute of Economics and Management, direction of
preparation "State and municipal management"
Belgorod State National
research university
Russia, Belgorod*

REGULATION OF ECOLOGICAL SITUATION IN BELGOROD

Summary. In article the main environmental problems of Belgorod are considered. Questions of regulation and possible improvement of an ecological situation directly in the territory of the city are brought up. Also the analysis of 2 main websites of the address of citizens is carried out.

Keywords: ecology, ecological situation, environment, regulation, city of Belgorod, citizens.

Вопросы регулирования экологической ситуации с каждым годом всё больше и больше приобретают массовый и добровольный характер. Но несмотря на это, острота экологической ситуации в городе не уменьшается. Причины могут быть следующими:

1. Завышенное ожидание действительности административных рычагов в сфере природоохранной деятельности при подчиненной им роли экономических воздействий.

2. Предпочтение при реализации сравнительно дешевым и быстрореализуемым природоохранным мероприятиям (очистные сооружения), технологическим процессам координально улучшающим экологическую ситуацию, но более затратным.

3. Природоохранная деятельность, как затратная не приводит к улучшению текущего экономического положения предприятия [6].

Решение вопросов экологического ведения является важной задачей не только для страны в целом, но и ее субъектов. Необходимо понимать, что

пагубное воздействие на экологию оказывают не только какие-либо масштабные выбросы вредных веществ, но и транспорт, локальная техногенная авария или катастрофа, выброшенная не в мусорный бак бутылка, будь то пластиковая или стеклянная. Граждане, сами того не замечая, усугубляют ситуацию вокруг себя.

На уровне города регулированием экологической обстановкой занимается Отдел экологии и благоустройства Администрации города Белгорода. Данный отдел занимается организацией экологической деятельности в городе и использованием административного ресурса для обеспечения экологической безопасности в городе [3]. Кроме того, в функции Отдела экологии и благоустройства входит наблюдение за деятельностью предприятий. Но огромной проблемой является то, что у данного Отдела нет прав для привлечения организаций и граждан к какой-либо ответственности за нарушение законодательства.

Помимо того, постановлением главы администрации области от 19 августа 2002 года N 329 "Об усилении экологической безопасности и охраны окружающей среды на территории Белгородской области" была создана Государственная экологическая инспекция. В функции Инспекции входит определение основных направлений охраны окружающей среды и экологической безопасности с учетом географических, природных, социально - экономических и иных факторов; сбор и анализ информации о состоянии окружающей среды и на их основе готовит программы и предложения о мерах по ее улучшению, прогнозы экологической безопасности; организация и осуществление государственного контроля в области охраны окружающей среды за объектами хозяйственной и иной деятельности и т.д. Можно сделать вывод о том, что круг полномочий Инспекции очень широк. Помимо того, деятельность Инспекции и Отдела экологии и благоустройства тесно переплетается, а значит, на уровне города всё-таки существуют органы, отвечающие за ведение и надзор за экологической ситуацией. Но тем не менее проблемы в данной сфере существуют [4].

Также за состояние среды города отвечает Центр по гидрометеорологии и мониторингу окружающей среды - филиал Федерального государственного бюджетного учреждения «Центрально-Черноземное управление по гидрометеорологии и мониторингу окружающей среды».

В Белгороде широкое применение получили сайты Активного горожанина и Народной экспертизы. Проанализировав оба этих источника, можно сделать следующие выводы. Исходя из данных сайта «Активный горожанин» на территории Белгорода существуют такие проблемы, как :

1. Состояние воздуха. Граждане, проживающие на территории ул. Волчанская, письменно оформили жалобу на работы предприятия Белэнергомаш из-за выделения в атмосферный воздух неприятнопахнущих веществ;

2. Вырубка, обрубка зеленых насаждений. Проблема была выделена в спиле «зеленых, молодых» деревьев, а «старые, сохшиеся деревья», которые

зачастую могут нанести вред, например, водителям авто посредством падения, остаются на местах [9].

Далее проведен анализ проблем экологического состояния города Белгорода, исходя из обращений и сообщений граждан на портале «Народная экспертиза» Были выявлены следующие проблемы:

1. Несанкционированные свалки твердых бытовых отходов. По количеству обращений данная проблема является наиболее распространенной. Несмотря на то, что государством разрешено несколько вариантов выброса вторсырья (контейнеры, мусорные баки и специально установленные урны), огромные свалки наблюдаются на территории повсеместно, начиная от дворов в центре города и заканчивая лесами. Утилизацией и переработкой бытовых и промышленных отходов, а также мусора должны заниматься органы местного самоуправления, а на сбор и вывоз данных отходов компетенция органов местного самоуправления и вовсе не распространяется.

2. Выбросы в атмосферный воздух. В данной проблеме выделяют следующие две категории: загрязнение атмосферы пылевыми выбросами и неприятные запахи. Большое количество муниципального транспорта, в частности автобусы, имеют неисправность в системе выведения выхлопных газов, что в свою очередь влечет плохую видимость для легковых автомобилей и не только. Также на территории города расположены заводы, производящие выбросы пыли, которые оседают на деревья и траву.

3. Несанкционированные выбросы жидких бытовых отходов и загрязнение водных объектов. Исходя из содержания норм действующего законодательства общее определение опасных отходов можно сформулировать так: это отходы, содержащие вредные для здоровья человека и окружающей среды вещества, обладающие токсичностью, пожарной опасностью, высокой радиоактивностью, взрывоопасностью или содержащие возбудителей инфекционных болезней. Гражданами г. Белгорода отмечается, что на территории промышленного парка Северный производится сброс загрязненных вод и отходов в имеющийся на данной территории пруд с подземные ключи (стоит отметить, что пруд существуют на данной территории с 1994 года). Через ключи пруда загрязненная вода попадает в грунтовые воды [8].

Можно сказать, что городская система экологической безопасности включает в себя множество факторов, влияющих на экологическое состояние городской среды и здоровья граждан. Сюда могут быть включены: общегородское потребление веществ, загрязнение водоемов, проблема городского транспорта, радиационное загрязнение территории, проблема городских отходов, озеленение городской территории. В Белгороде насчитывается 57 немалых промышленных предприятия, на которых также имеется 1,8 тыс. фиксированных источников выбросов и 80 тыс. единиц автотранспорта, в значительной степени влияющих на экологическую обстановку.

В течении долгого времени транспорт всё же остается главной причиной загрязнения воздуха. В Белгороде количество автовладельцев всё растет и растет. Зачастую это является причиной образования смога в городе. Часто обнаруживаются неблагоприятные метеоусловия, т.е. безветренная погода, соответствующие давление и температура. Пагубное воздействие оказывают: перевод на газообразное топливо асфальтобетонных заводов, расширение основных автомагистралей, благоустройство населенных пунктов, замена асфальтового покрытия тротуарной плиткой и т.д.

На современном этапе главным элементом эколого-экономического механизма в отечественной хозяйственной практике следует считать инструменты экономических воздействий на экологизацию экономики. Эти инструменты налогового регулирования условно подразделяются на поощрительные, принудительные и компенсационные. Поскольку в складывающихся рыночных условиях необходимо оптимальное сочетание ценовой и налоговой политик, то используемые в России экономические регуляторы еще недостаточно согласованы с рыночными отношениями. Так например, приказом Комиссии по государственному регулированию цен и тарифов в Белгородской области от 14.12.2018 № 33/95 «Об установлении предельного единого тарифа на услугу регионального оператора по обращению с твердыми коммунальными отходами для ООО «Центр экологической безопасности» на 2019 год» тариф на услугу регионального оператора по обращению с твердыми коммунальными отходами. Был установлен в размере 533,44 руб./куб. м с учетом НДС. Исходя из того, что поступало множество жалоб на столь высокий тариф, можно делать вывод о неготовности граждан вкладывать столь высокие суммы на уборку ТКО.

Экологизация налоговой системы должна предусматривать последовательное решение задач:

1) введение налога на использование ассимиляционного потенциала окружающей среды, который устанавливается с учетом конкретных региональных условий;

2) введение акцизов на товары и услуги, потребление которых связано с повышенным экологическим риском;

3) введение налоговых льгот на федеральном и региональном уровне для предприятий, которые организуют производство экологически безопасных изделий или используют малоотходные технологии;

4) ограничение прямого или косвенного субсидирования природоемких или опасных для природной среды видов хозяйственной деятельности сколь ни важны они для экономики.

Разобрав экологическую ситуацию г. Белгорода, выявив недостатки, предлагаем внести в практику следующие рекомендации.

Во-первых, при возможности усовершенствовать, внедрить на предприятия малоотходные, ресурсосберегающие технологии. Для улучшения качества атмосферного воздуха применять высокоэффективные пылеочистные аппарата.

Во-вторых, ликвидировать автотранспорт на газовом топливе, внедрить нейтрализаторы выхлопных газов. Необходимо применить данную технологию по отношению к общественному транспорту также.

В-третьих, улучшить строительство автодорог, внедрит принцип «зеленой волны». В задачи данного принципа входит: гибкое регулирование времени "зеленого" сигнала светофора, в зависимости от текущих потребностей водителей и пешеходов; согласование расписания "зеленой волны" между соседними перекрестками для минимизации остановок транспорта; возможность оперативно восстановить расписание наземного транспорта, в случае сбоев или аварий. Принцип «зеленой волны» широко применяется, например, в Сингапуре.

В-четвертых, не допускать строительство жилых комплексов на территории промышленных предприятий.

В-пятых, ужесточить контроль за предприятиями. Добиться с их стороны соблюдения санитарных и экологических условий.

Использованные источники:

1. Конституция Российской Федерации (принята всенародным голосованием 12.12.1993) (с учетом поправок, внесенных Законами РФ о поправках к Конституции РФ от 30.12.2008 N 6-ФКЗ, от 30.12.2008 N 7-ФКЗ, от 05.02.2014 N 2-ФКЗ, от 21.07.2014 N 11-ФКЗ);
2. Новиков Иван Алексеевич, Галушко Евгений Викторович Анализ экологической ситуации в г. Белгороде // Известия ТулГУ. Технические науки. 2015. №5-1;
3. Колчанова Л. В. Решение задач с экологическим содержанием // Научные ведомости БелГУ. Серия: Естественные науки. 2010. №3 (74);
4. Тонков Е.Е., Синенко В.С., Туралин В.Ю. Возможности совершенствования правового регулирования экологической безопасности в Российской Федерации // Научные ведомости БелГУ. Серия: Философия. Социология. Право. 2016. №10 (231);
5. Лукиных Михаил Иванович Программные инструменты регулирования экологической ситуации в муниципальном образовании // Известия УрГЭУ. 2011. №6 (38);
6. Зерщикова Мария Анатольевна Формирование механизма эколого-инновационной деятельности в регионе // ИВД. 2011. №1.
7. Федеральный закон Российской Федерации от 10 января 2002 г. №7-ФЗ «Об охране окружающей среды» (в ред. Федерального закона от 14.03.2009 г. №32-ФЗ) // Собрание законодательства РФ. 2002. №2. Ст. 133.
8. «Народная экспертиза» [Электронный ресурс] // «Народная экспертиза» [сайт] . – Белгород, 2019. – Режим доступа: <https://narod-expert.ru/particular-problem/all/>.
9. «Активный горожанин» [Электронный ресурс] // «Активный горожанин» [сайт] . – Белгород, 2019. – Режим доступа: <https://ag.beladm.ru> .

*Андарбуа С.Б.
студент*

ФФиУ

Утигенова Л.Х.

студент

ФФиУ

*Саратовский социально-экономический институт
научный руководитель: Сударикова И.А., к.э.н.*

доцент

кафедра финансов

Россия, г. Саратов

ТЕНДЕНЦИИ РАЗВИТИЯ ПЕРЕСТРАХОВАНИЯ В РОССИИ

Аннотация. Статья посвящена анализу развития перестраховочных операций и рынка перестрахования в России, уточнению роли государственной перестраховочной компании РНПК. Определены тенденции в сегментах внутреннего и международного перестрахования, а также перспективы развития перестрахования.

Ключевые слова: перестрахование, перестраховщик, РНПК.

Andarbua S.B.

3-year student, 21 groups, FFU

Saratov Social -Economic Institute

Saratov, Russia

Utigenova L.Kh.

3-year student, 21 groups, FFU

Saratov Social -Economic Institute

Saratov, Russia

Scientific director: Sudarikova IA, Ph.D. n

Associate Professor of Finance

TRENDS IN THE DEVELOPMENT OF REINSURANCE IN RUSSIA

Annotation. The article is devoted to analysis of the development of the reinsurance transactions and reinsurance market in Russia, to clarify the role of the state reinsurance company Republic popular. The trends in the segments of domestic and international reinsurance, as well as the prospects for the development of reinsurance are determined.

Key words: reinsurance, reinsurer, RNPК.

Становление современного российского рынка перестрахования происходило в достаточно сложных экономических условиях, в процессе формирования и развития самого рыночного механизма на территории России в целом. Страховой сегмент российского финансового рынка динамично развивается и роль перестрахования в этом нельзя недооценивать.

В практике развитых государств перестрахование применяется в качестве инструмента повышения платежеспособности и финансовой

устойчивости, а также обеспечения безубыточности на основе эффективного распределения и перераспределения страховых фондов страховщиков. Перестраховочная деятельность на территории Российской Федерации регламентируется положениями Гражданского кодекса Российской Федерации, ведь договор перестрахования можно приравнять к обычному гражданскому договору с точки зрения законодательства.

Перестрахование представляет собой деятельность по страхованию одним страховщиком (перестраховщиком) имущественных интересов другого страховщика (перестрахователя), сопряженных с принятыми последним по договорам страхования обязательствами по страховой выплате. Перестрахование осуществляется на основе договора перестрахования, заключаемого между перестрахователем и перестраховщиком в соответствии с условиями гражданского законодательства РФ¹³.

Оценивая объем рынка входящего перестрахования в последние 5 лет, можно сделать неутешительный вывод о том, что до сих пор рынок не восстановился после резкого падения 2015 года, но достигнутый в 2018 году высокий темп прироста дает основания положительно оценивать его будущие перспективы (рис. 1).

Объем национального рынка перестрахования определяется как внутренним спросом на услуги перестраховщиков, так и внешним – объемом премии, поступающей с международного рынка перестрахования, но при этом основу рынка составляют операции внутреннего перестрахования. За последние 5 лет максимальный объем рынка был зафиксирован в 2014 г. – 48447 млн руб., что было обеспечено высоким объемом премии, привлеченной с внутреннего рынка – 32384 млн руб. По итогам 2018 г. собрано перестраховщиками 44031 млн руб. премий, и если международный сегмент своим объемом соответствует докризисному значению, то внутривнутрироссийский сегмент все еще отстает на 15%.



Рисунок 1 – Динамика рынка входящего перестрахования, млн руб.¹⁴

¹³ Скамай Л. Г. Страховое дело: учебник / Л. Г. Скамай. - М.: Юрайт, 2016. — 344 с.

¹⁴ РНПК – официальный сайт [Электронный ресурс] URL: <https://rnrc.ru/> Дата обращения: 23.05.2019.

Резкое снижение и медленное восстановление внутреннего рынка перестрахования можно объяснить падением сборов и последующей стагнацией в сегментах страхования каско и прочего имущества юридических лиц, традиционно предъявлявших высокий спрос на услуги перестраховщиков. Немаловажным фактором является введение условия обязательной цессии в пользу государственного перестраховщика, и произошедшее за последние годы сокращение численности российских страховщиков. Тенденция слияний и поглощения приводит к укрупнению компаний и уменьшению их спроса на перестрахование.

В 2018 году внутрироссийский рынок входящего перестрахования увеличился на 27%, достигнув 27,5 млрд рублей. Максимальный вклад в его положительную динамику внесли такие специализированные перестраховщики и страховщики с лицензией на перестрахование, как РНПК, ВТБ Страхование, СКОР, ВСК, РЕСО-Гарантия, в то время как лидеры рынка СОГАЗ и Ингосстрах снизили сборы.

Вследствие более высоких темпов прироста премии, полученной от перестрахователей-резидентов, доля сегмента внутреннего перестрахования в структуре российского перестраховочного рынка возросла до 63%.

Второй сегмент (международный) показал также высокий прирост (+3,2 млрд руб. или 24%), прервав тем самым тенденцию ежегодного падения, сложившуюся в период 2015-2017 гг.

Важным фактором высокого темпа роста российского рынка входящего перестрахования в 2018 году стало повышение объемов исходящего перестрахования, а также активная деятельность таких крупнейших участников рынка как РНПК и СОГАЗ.

В 2018 году операции входящего перестрахования в России осуществляли 53 компании, из них всего 4 специализированных перестраховщика: «Русское перестраховочное общество», «Капитал Перестрахование», «Скор перестрахование» и «РНПК». При этом как видно по рисунку 2, в период 2017-2018 гг. именно РНПК лидировало с большим отрывом от прочих участников и показало максимальный прирост сборов в абсолютном выражении (+4100 млн руб.), в результате чего доля РНПК возросла до 42%.

Из предшествующих лидеров рынка – СОГАЗ и Ингосстрах умеренно понизили объемы принятого перестрахования в 2018 году. Почти все остальные крупные перестраховщики повысили объемы перестраховочной премии. Особенно нужно выделить «возвращение» на рынок СКОР, двукратный кратный рост ВСК, а кроме того видимый рост ВТБ Страхование и РЕСО-Гарантия.

Таким образом, одним из значимых событий для российского рынка перестрахования в последние годы его функционирования является появление нового участника – Российской Национальной Перестраховочной Компании (РНПК). АО РНПК – специализированная перестраховочная компания, созданная в 2016 году по инициативе Банка России, с целью

поддержки отечественного страхового рынка посредством предоставления перестраховочной емкости для защиты имущественных интересов.

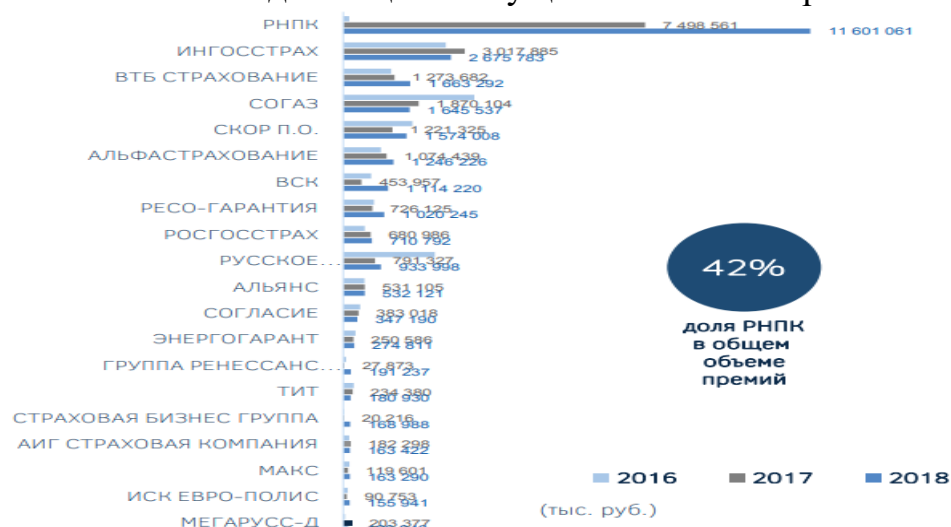


Рисунок 2 – Лидеры рынка входящего перестрахования внутри РФ¹⁵

Главными предпосылками создания национального перестраховщика явились накопившиеся проблемы на российском перестраховочном рынке, невозможность перестрахования из-за введенных санкций, высокий объем премий передаваемых за рубеж. Российские компании, которые попали под ограничения, не могли застраховаться у российских страховых компаний, потому что зарубежные игроки в связи с санкциями отказывались перестраховывать эти риски¹⁶.

Согласно выданной лицензии РНПК вправе заключать договоры перестрахования по всем видам страхования¹⁷. Государственный перестраховщик активно сотрудничает с ведущими международными перестраховочными брокерами и готов участвовать в перестраховании облигаторных программ и факультативных рисков поддерживающей емкостью до \$ 20 млн, ориентируясь на авторитет перестраховщика-лидера, следуя его условиям и учитывая особенности предлагаемого в перестрахование бизнеса.

Обладая высокой профессиональной компетенцией и возможностями экспертизы международного уровня в таких традиционно развитых в России областях как имущественные и строительно-монтажные риски, энергетика, авиация и космос РНПК предлагает партнерам и клиентам на целевых рынках свои котировки и условия перестрахования. В настоящее время максимальное собственное удержание РНПК по облигаторному перестрахованию составляет 2,5 млрд. рублей. Анализ показал, что РНПК укрепила лидерство, и её влияние на динамику, прежде всего, рынка внутреннего перестрахования, очень велико.

¹⁵ РНПК – официальный сайт [Электронный ресурс] URL: <https://rnrc.ru/> Дата обращения: 23.05.2019.

¹⁶ Рыгалова Т.В., Волкогорова Т.А., Сударикова И.А. Создание государственного перестраховщика: необходимость и последствия // Проблемы развития страхового бизнеса в России: материалы Всероссийской заочной научно-практической конференции / Под общ. ред. Е.А. Нестеренко. - Саратов, 2017. С. 88-92.

¹⁷ РНПК – официальный сайт [Электронный ресурс] URL: <https://rnrc.ru/> (дата обращения: 23.05.2019)

Таким образом, исследовав состояние и динамику современного рынка перестрахования в Российской Федерации, можно определить следующие основные тенденции в данной сфере:

1) повышение концентрации рынка перестраховщиков в Российской Федерации;

2) снижение количества перестраховщиков, в том числе с помощью уменьшения части фирм-перестраховщиков с невысокими рейтингами.

В ближайшем будущем оживление отдельных сегментов, динамика развития рынка прямого страхования, в особенности в тех секторах, какие требуют перестрахования, формирование новых продуктов для рынка, новые законодательные требования – все это может стимулировать и увеличение объемов РНПК. Проблемы рейтингов, регуляторных требований, расширения санкционного режима – это факторы, создающие неопределенность в направлениях развития государственного перестраховщика.

Для РНПК стоит цель - развитие перестраховочных операций, не ограничиваясь наличием на российском рынке, не только обязательной цессией, диверсифицируя портфель по типам страхования и по географии присутствия. В данном вопросе значимость РНПК может быть огромна из-за ёмкости, помимо этого, в интеграции на мировой рынок большая роль принадлежит страховым брокерам.

В заключении можно сделать вывод о том, что для развития российскому рынку перестрахования необходима интеграция в мировое перестраховочное пространство и активность в привлечении рисков на перестрахование из-за рубежа. У отечественных страховых компаний есть возможности принимать риски на свое удержание, несмотря на рейтинг и небольшие объёмы удержания. Рост концентрации рынка является признаком ограничения на нем конкуренции, поэтому желательно, чтобы конкуренты РНПК показывали не меньшую динамику развития, поддерживая здоровую конкурентную среду и содействуя устойчивому и эффективному развитию отечественного страхового рынка.

Использованные источники:

1. Скамай Л. Г. Страхование дело: учебник / Л. Г. Скамай. — М. : Юрайт, 2016. — 344 с.
2. РНПК – официальный сайт [Электронный ресурс] URL: <https://rnrc.ru/> Дата обращения: 23.05.2019.
3. Рыгалова Т.В., Волкогорова Т.А., Сударикова И.А. Создание государственного перестраховщика: необходимость и последствия // Проблемы развития страхового бизнеса в России: материалы Всероссийской заочной научно-практической конференции. Под общ. ред. Е.А. Нестеренко. 2017. С. 88-92.

*Аниканова В.А.
студент 3 курса
факультет «Экономика, сервис и предпринимательство»
Институт сферы обслуживания и предпринимательства (филиал
ДГТУ)
Россия, г. Шахты*

КОНЬЮНКТУРА РЫНКА ПРОДОВОЛЬСТВЕННЫХ ТОВАРОВ

Аннотация: Статья посвящена конъюнктуре рынка продовольственных товаров. Поднимаются такие темы, как признаки продовольственного рынка, общехозяйственные факторы на рынке, и рассматривается ситуация на продовольственном рынке. Повествуется о взаимосвязи объемов ВВП и общехозяйственной конъюнктуры

Ключевые слова: конъюнктура, продовольственный рынок, показатели, ВВП, спрос потребителей.

*Anikanova V.A.
student
3 course, faculty of Economics, service and entrepreneurship»
Institute of service and entrepreneurship (branch of DSTU)
Russia, Shakhty*

MARKET CONDITIONS OF FOOD PRODUCTS

Abstract: the Article is devoted to the conjuncture of the market of food products. Such topics as signs of the food market, General economic factors in the market are raised, and the situation in the food market is considered. The article tells about the relationship between GDP and General economic conditions

Key words: conjuncture, food market, indicators, GDP, consumer demand.

Первым эподом анализа состояния конъюнктуры на продовольственном рынке считается исследование производства продовольствия в государстве. Непосредственно свое изготовление, как главное условие производственной защищенности государства является основой формирования стратегических запасов и текущих товарных фондов, и предложений на продовольственном рынке. Анализ способствует поиску проблем функционирования продовольственного рынка, выявлению состояния продовольственной безопасности и формирования средств для их поддержания и укрепления [1, с. 92].

Главным аспектом благосостояния рынка продовольственных товаров и, соответственно, положительной конъюнктуры является увеличение емкости рынка, достаточное количество средств с целью организации изготовителям производственного процесса, а потребители обладают возможностью приобретать всевозможные товары, которые им необходимы в желаемом количестве и по легкодоступным ценам.

Конъюнктура рынка является группой факторов внешней и внутренней среды, которые оказывают непосредственное или косвенное влияния на

рынок продовольственных товаров. Таким образом конъюнктура обуславливается как сформировавшаяся на рынке в конкретный промежуток времени структура спроса и предложения, учитывающая уровень и структуру стоимости, запасов, действие внешних и внутренних факторов. При подробном изучении состояния рынка продовольственных товаров чаще всего проводится анализ производства скота, птицы, мяса, скоромных продуктов, зерна и хлебопродуктов. При проведении исследования конъюнктуры рынка продовольственных товаров охватывается обширная область производственных, технико-экономических и ценовых вопросов.

На рисунке 1 представлены признаки продовольственного рынка.

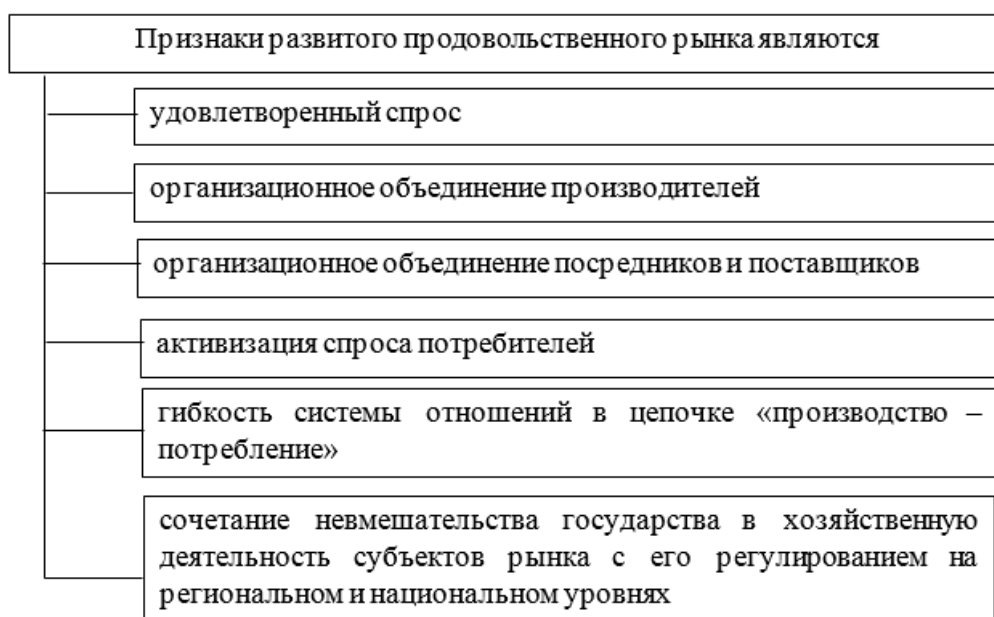


Рисунок 1 – Признаки продовольственного рынка

Ситуация на рынке продовольственных товаров, как и любого другого рынка подчинена законам цикличности развития. Любой цикл состоит из фаз упадка, депрессии, оживления и роста. Однако, сложившиеся в настоящее время в России экономические условия и главным образом воздействие на внутренний рынок международных санкций, вводимых с завидной регулярностью странами запада в отношении нашей страны, создали ситуацию, когда внутренний рынок продовольственных товаров в своем развитии отошел от классических путей развития. Например, такие факторы как имеющее место в настоящее время на рынке падение изготовления продукции и снижение производственно-ресурсного потенциала не сопровождается классическим увеличением и уменьшением стоимости. Это вызвано тем, что идет сброс поголовья скота, снижение посевных площадей, значительное увеличение недогрузки производственные силы. В этом основное различие нынешнего упадка в продовольственном комплексе Российской Федерации от циклического упадка. Это не циклический, а социально-финансовый кризис.

На рисунке 2 представлены показатели конъюнктуры рынка

производственных товаров.

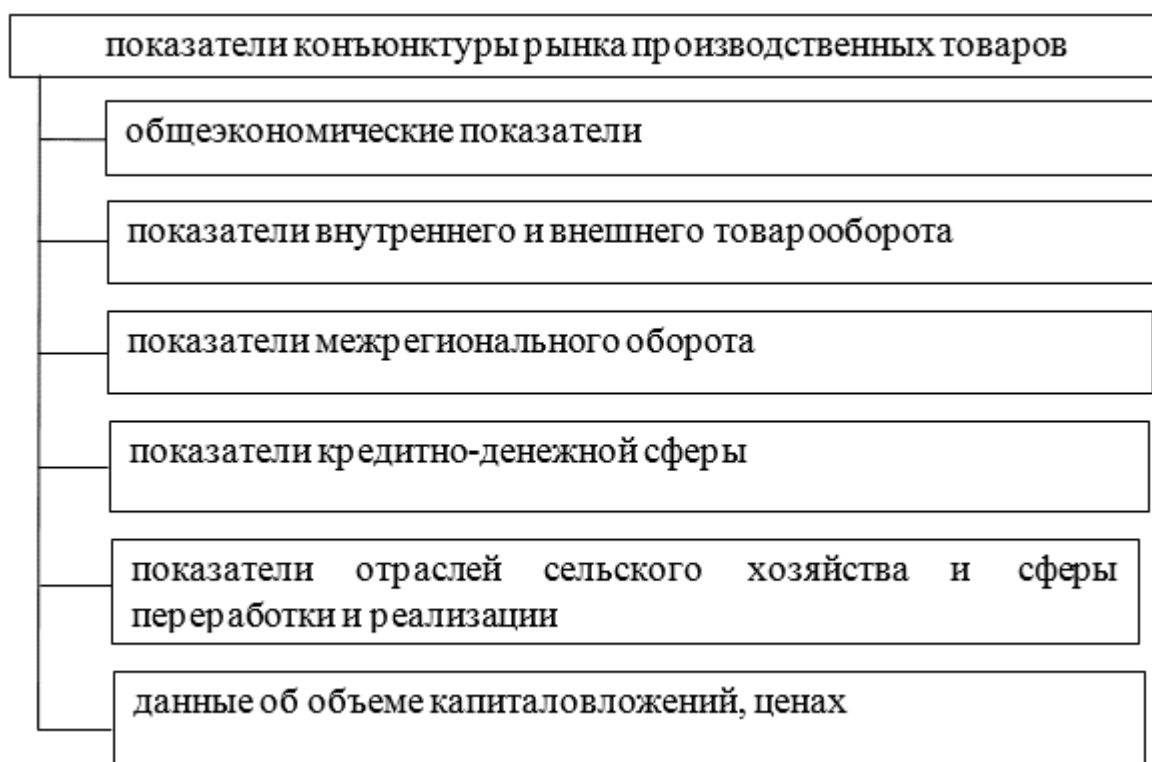


Рисунок 2 – Показатели конъюнктуры рынка

К общеэкономическим признакам относятся динамика размеров ВВП, индексы индустриального и сельскохозяйственного изготовления, загруженность и действительная прибыль населения. Данные показатели дают характеристику состояния общехозяйственной конъюнктуры. При увеличении ВВП, индустриального и аграрного производства, занятости формируются отличные предпосылки для благоприятной конъюнктуры на продовольственном рынке, поскольку, в свою очередь, возрастает прибыль жителей и реальная потребность в продуктах питания.

Показатели внутренних взаимоотношений определяют характеризуют положение на государственном и региональном рынках. Они заключаются в данных о розничной и оптовой торговле, реальном спросе населения, перемещении товарных резервов, внутренних транспортировках. Увеличение товарооборота розничной и оптовой торговли, при сопоставлении цен, говорит о хорошей конъюнктуре на продовольственном рынке [2, с. 131].

Реальный спрос населения обуславливается индексом стоимости жизни, индексом увеличения прибыли, дифференциацией доходов населения, индексом цены набора необходимых продовольственных товаров. Сравнение индекса прожиточного минимума, а кроме того индекса цены необходимого потребительского набора с индексом прибыли и потребительских цен позволяет сделать выводы об изменении реального спроса населения, а также о его влиянии на конъюнктуру рынка.

Увеличение товарных запасов повествует о возникших затруднениях в реализации продовольствия, связанных со снижением спроса. Это указывает на ухудшение конъюнктуры. Но расформирование запасов свидетельствует об увеличении спроса и совершенствовании конъюнктуры.

Оборот во внешней торговле характеризуется показателями ввоза и вывоза в границах Российской Федерации, и кроме того экспорта и импорта за ее границы аграрного сырья и готового продовольствия.

Характеристики кредитно-денежной области значимы с целью оценить общехозяйственную конъюнктуру внутри государства и его регионах. К ним принадлежат курс акций, размер учетного процента, число банкротств и банковские депозиты. Выполненное исследование позволяет оценить и понять следующее. Продовольственный рынок - это необходимое структурное звено каждой рыночной экономики и принадлежит к ресурсному типу рынков. Продовольственный рынок является концепцией общественно-экономических взаимоотношений субъектов хозяйствования в плане производства, обмена, распределения и потребления продуктов питания.

Использованные источники:

1. Багиев Г.Л., Тарасевич В.М., Анн Х. Маркетинг. - М.: Экономика, 2011
2. Дихтль Е., Хершген Х. Практический маркетинг. - М., Высш. шк.: Инфра-М – 2016
3. Берман Б., Эванс Дж. Р., Маркетинг - М., Экономика - 2017
4. Кныш М.И., Перекатов Б.А., Тютиков Ю.П. Маркетинг: Учебник для ВУЗов. - Санкт-Петербург: Издательский дом «Бизнес-пресса», 2016

*Арабаджи А.Р.
студент 4 курса
факультет «Психолого-педагогический»
Крымский Инженерно-Педагогический Университет
научный руководитель: Лучинкина А.И.
Россия, г. Симферополь*

ГЕНДЕРНЫЕ ОСОБЕННОСТИ ВОСПРИЯТИЯ «ОБРАЗА Я» СТУДЕНЧЕСКОЙ МОЛОДЕЖИ

Аннотация. В данной работе представлен теоретический анализ литературы по проблеме гендерных особенностей восприятия «образа Я» студенческой молодежи. Рассматриваются теоретические подходы к изучению «образа Я». В статье приводится анализ особенностей восприятия «образа Я» в юношеском возрасте.

Ключевые слова: «образ Я», гендерные особенности, юношеский возраст, самосознание, «Я концепция».

*Arabadji A.R.
student
4 year, Faculty of Psychological and Pedagogical
Crimean Engineering and Pedagogical University
Russia, Simferopol
Scientific supervisor: Luchinkina A.I.*

GENDER FEATURES OF THE PERCEPTION OF THE "IMAGE I" OF STUDENTS

Annotation. This paper presents a theoretical analysis of the literature on the problem of gender-specific perception of the "image of I" of students. Theoretical approaches to the study of the "image of the I" are considered. The article provides an analysis of the characteristics of the perception of the "image of I" in adolescence.

Key words: "image of I", gender features, youthful age, self-awareness, « I concept».

Постановка проблемы. В последнее время, мы можем все чаще наблюдать работы авторов, посвященные такой проблеме как восприятие образа «Я», так как данный феномен является важным компонентом самосознания человека. Именно на его основе строится взаимодействие с окружающим нас миром. В юношеском возрасте образ «Я» приобретает особое значение и становится более стабильным, ведь именно в этот период активно развивается наше самосознание. Возникает потребность в самовоспитании и формировании идентичности, происходит принятие гендерной роли. Юношеский возраст – это период, в котором интенсивно происходит личностное и социальное развитие. В отечественной литературе этот отрезок жизни имеет название «критический период формирования сознания».

Вместе с тем, юношеский возраст можно считать самым

противоречивым в становлении личности человека. В этот период конфликты и кризисы проявляются во всех областях межличностной и внутриличностной сферах девушек и юношей.

Актуальность исследования гендерных особенностей обуславливается тем, что происходит изменение гендерных стереотипов и полоролевых отношений в обществе. Гендерные исследования затрагивают психологические, физиологические, культурные и социальные различия полов. Также изучаются гендерные особенности, идентификация, роли, установки, стереотипы.

Много внимания уделяется проблеме гендерных различий и особенностях «образа Я» в литературе. Так, особенности «образа Я» в юношеском возрасте изучали такие авторы как Р. Бернс, И.С. Кон, В.В. Столин и другие.

Целью статьи является выявление особенностей восприятия «образа Я» в юношеском возрасте.

Задачи исследования:

1) Определить теоретические подходы к пониманию и определению «образа Я».

2) Проанализировать особенности восприятия «образа Я» в юношеском возрасте.

Основное изложение материала. Основоположником «образа Я» принято считать У.Джеймса. Глобальное личностное «Я» он рассматривал как двойственное образование, в котором соединяются Я сознающее и Я как объект. Это две стороны одной целостности, всегда существующие одновременно. Одна из них представляет собой чистый опыт, а другая – содержание этого опыта [4].

В начале XX века «образ Я» изучали такие ученые как Ч.Х. Кули [2] и Дж. Г. Мид [3]. Авторы продвигали теорию «зеркального Я» на основе утверждения о том, что именно социум определяет развитие и содержание «образа Я». По их мнению, каждый человек строит свое «Я» беря в основу реакции других людей, с которыми он контактирует.

Также, «образ Я» изучался психоаналитической школой зарубежной психологии. А именно, З.Фрейд рассматривал «образ Я» в тесном единстве с телесными переживаниями и обращал внимание на значимость социальных связей и взаимодействия с другими людьми в психическом развитии человека [5].

К. Хорни, являясь последовательницей классического психоанализа, в своей концепции разделила «актуальное Я» - от «идеализированного Я», с одной стороны, и от «реального Я» - с другой. Автор определяла «актуальное Я» как все, чем является индивид в данный период жизни. «Идеальное Я», Хорни описывает через «иррациональное воображение», а силу, действующую в направлении индивидуального роста называет «реальным Я» [1].

Представители гуманистического направления в психологии

рассматривают «образ Я» как систему самовосприятий и связывают развитие представлений о себе с непосредственным опытом индивида.

Исследованиями содержания «образа Я» в юношеском возрасте занималась И.В. Дубровина. Благодаря ее исследованиям было выявлено, что на границе подросткового и юношеского возрастов в развитии когнитивных компонентов «Я концепции» происходит существенные изменения, определяющие переход самосознания на новый более высокий уровень. Основной задачей развития юношей и девушек является потребность самоопределения и самореализации.

Представление юноши о себе всегда сопоставляется с групповым образом «мы», но никогда полностью с ним не совпадает. Чем старше становится человек, тем больше он находит различий между собой и другими сверстниками. В этот период приходит потребность в психологической интимности, осознании своей непохожести.

Вывод: В научной литературе понятие «образ Я» появилось в связи с потребностью изучить и описать глубинные структуры личности. На ряду с этим понятием используются также такие понятия как «самосознание», «самооценка», «Я - концепция». Множество ученых внесли свой вклад в изучение этого феномена, что позволяет выделить нам несколько подходов к постановке этого вопроса.

Так можно выделить представителей школы символического интеракционизма Ч.Кули и Дж. Мида.

Свой подход к изучению «Я» предлагает психоаналитическая школа зарубежной психологии. В частности, З.Фрейд, Э.Эриксон, Г. Салливан, К. Хорни.

Таким образом, вышепредставленный анализ научной литературы свидетельствует о том, что существует множество подходов к изучению «образа Я», рассматриваемые с различных теоретических позиций.

В период перехода от подросткового к юношескому возрасту в рамках становления нового уровня самосознания приходится развитие нового уровня отношения к самому себе. Также, формируется собственная система ценностей, а на ее основе появляется эмоционально-ценностное отношение к себе.

Использованные источники:

1. А.Г. Абдуллин, Е.Р. Тумасова «Образ Я» как предмет исследования в зарубежной и отечественной психологии /А.Г.Абдуллин, Е.Р.Тумасова // Вестник ЮУрГУ. – 2012.- № 6. – с.5.
2. Кули, Ч.Х. Человеческая природа и социальный порядок / Ч.Х.Кули. – М. : Идея – Пресс : Дом интеллектуальной книги, 2000. – 312 с.
3. Мид, Дж.Г. Избранное / Дж.Г.Мид ; пер. В.Г. Николаева. – М., 2009. – 290 с.
4. Психология самосознания: Хрестоматия /ред.-сост. Д.Я.Райгородский. – Самара. Издательский дом «Бехрах – М», 2003. – 303с.
5. Фрейд, З. Введение в психоанализ: Лекции/З.Фрейд: пер.с нем. Г.В.Барышниковой; под.ред.Е.Е.Соколовой, Т.В.Родионовой. – М.:Азбука –

*Арсланова Э.А.
студент 4 курса
факультет «Психолого-педагогический»
Петров И.К., к.психол.н.
доцент
Крымский Инженерно-Педагогический Университет
Россия, г. Симферополь*

СТАНОВЛЕНИЕ ТОЛЕРАНТНОСТИ В ПОЛИКУЛЬТУРНОЙ СРЕДЕ

Аннотация. В данной работе представлен теоретический анализ литературы по проблеме толерантности в межэтнических отношениях студенческой группы. Рассматриваются общие особенности толерантного поведения. В статье проводится анализ характеристик толерантности и интолерантности. Отображены социально – психологические способы формирования толерантности.

Ключевые слова: толерантность, интолерантность, этническая толерантность, поликультурность.

*Arslanova E.A.
student
4 course, faculty "Psychological and Pedagogical"
Crimean Engineering and Pedagogical University
Russia, Simferopol
Petrov I.K.
Associate Professor, Candidate of Psychological Sciences
Crimean Engineering and Pedagogical University
Russia, Simferopol*

FORMATION OF TOLERANCE IN A POLICULTURAL ENVIRONMENT

Annotation. This paper presents a theoretical analysis of the literature on the problem of tolerance in the inter-ethnic relations of the student group. The general features of tolerant behavior are considered. The article analyzes the characteristics of tolerance and intolerance. Displays social and psychological ways of forming tolerance.

Key words: tolerance intolerance, ethnic tolerance, multiculturalism.

Постановка проблемы. Взаимоотношение различных этносов играют немаловажную роль в нашем обществе. Личность любой национальности активно взаимодействует с обществом, в котором он находится многочисленными нормативными стандартами. Социум существенно детерминирует жизнедеятельность человека. Это воздействует не только на формальный признак, но и на потенциальный психологический характер. Личность, находясь, в той или иной среде формирует свои понятие и

ценности, свой образец поведения, ориентируясь на окружающее его общество. Толерантность является ценностью, которая необходима для достижения и реализации целей.

Целью исследования является изучения толерантности и интолерантности в контексте межэтнической группы.

Основное изложение материала. Сущность принципа поликультурности лежит в гуманистической идеи, о равенности культур, каждый индивид сам обуславливает значимость своей поликультурности, а отличием является установки присуще той или иной культуре.

Понятие этническая толерантность является достаточно новой идеей в отечественной психологии.

По мнению Р.Р. Валитовой толерантность рассматривается как лишь фактор некой заинтересованности в других этносах. Желание постичь и узнать что-то новое о мировоззрения, традициях, обычаях и т.д [5].

Понятие толерантность в психологии понимается под установкой на принятия убеждений, поведения, уважительное отношение к традициям и обычаям других людей, отличающихся религиозными взглядами.

Наиболее часто встречаемое определение толерантности - спокойствие, принятие и уважение любые модификации мировоззрения. Толерантность присуща человеку с нормальной самооценкой, уважающего себя и мнение другого человека, обладающая определенными социальными нормами и ценностями. Известно, что толерантность это не врожденная черта личности, ее необходимо воспитывать и формировать.

Для его формирования необходимо отказаться от негативных стереотипов, от негативного отношения к человеку, не зависимо от его индивидуальных особенностей.

Различные стороны термина толерантности исследуется во многих областях наук, в частности, с позиции психологического суждения толерантность понимается с одной стороны как безразличие к другим, внимание в сторону личного, а с другой – толерантность, есть сопереживание и человечность.

Этническая толерантность есть ненавязчивые, доброжелательные отношения к представителям других национальностей.

К феномену толерантности в настоящее время уделяют теоретическое и практическое внимание, как к форме преодоление различных межличностных и межнациональных конфликтов. В.В Глебкина, А.Г. Асмолова и многие другие рассматривают толерантность как вид социальной нормы.

Развитие и становление оптимальной толерантности у субъектов межэтнического взаимодействия выражает уровень культуры межнационального общения, являющейся способом приобретения межнационального согласия, степенью зрелости людей, их готовности к сотрудничеству и выступает одним из средств снижения межэтнической напряженности, разрешения и профилактика конфликтов подобного рода, выработанным в настоящее время.

Дж. Берри канадский психолог полагает, что для толерантного поведения играют немаловажную роль несколько факторов. Например, культурное множество, здесь учитывается различия между культурами, которые следует знать и понимать сущность, терпимость по отношению друг к другу. Социальное равенство, понимается под равноправием всех социальных групп в обществе, которые должны иметь равные права. Чувство устойчивости, также полагается на равноправие и принятие различий между социальными группами. Основным принцип фактора, индивид, чувствуя себя надежно, сможет и быть толерантным по отношению к другим культурам. Возможно, и наоборот, люди, не чувствующие себя в безопасности со стороны другой культуры, не принимают их установки и проявляют интолерантность. Толерантный человек способен на равных относиться ко всем культурам, без исключения и для такого человека не имеет значение язык, на котором говорит, цвет кожи, место проживания и т.д.

По словам Г. Олпорта любой толерантный человек сможет коммуницировать с разными людьми, независимо от внешнего вида, национальной одежды, цвета кожи, языка и т.д. Этническая принадлежность не способна толерантному человеку расторгнуть брак, дружелюбие и доверительное отношение.

Существует основные социально-психологические способы формирования толерантности:

1. развитие закономерных установлений о индивидууме и поведении субъекта;
2. правила общения, не зависящие от предрассуждений;
3. предупреждение предрассуждений;
4. взаимодействие с разными культурами, для снижения интолерантности.

Существует 4 атрибута толерантного поведения:

1. толерантность как защитный барьер от других не благожелателей и защита своих достоинств, при этом уважая интересы других;
2. терпимость, характеризуется уважением к другим расам и терпимостью негативного, агрессивного отношения других;
3. интолерантность противоположность толерантному поведению, враждебное, негативное отношение другим этносам;
4. конформизм, такой атрибут характерен этносам, которые поддаются влиянию других этносов;
5. ассертивность, защита своих прав, установок, отстаивания своего мнения и свою идентичность.

Толерантность и ее причины в поликультурной среде изучены многими учеными, но это заставляет задуматься, что же все - таки характерно для человека, интерес к мировоззрению другого этноса или же толерантность это черта характера [3].

Вывод: таким образом, понятие толерантность идентифицируют с понятием терпения, которая имеет более яркую активную направленность.

Толерантность не пассивное, неестественное покорение мнению, взглядам и действиям других; не покорное терпение, а активная нравственная позиция и психологическая готовность к терпимости во имя взаимопонимания между этносами, социальными группами, во имя позитивного взаимодействия с людьми иной культурной, национальной, религиозной или социальной среды.

Использованные источники:

1. Клепцова Е.Ю. Психология и педагогика толерантности: Учеб. пособие. – М., 2004. - 175 с.
2. Кон И.С. К проблеме национального характера // История и психология. М., 1971.
3. Маркова Н.Г. Формирование культуры межнациональных общений в поликультурном образовательном пространстве: Автореф. дис. ... д-ра пед. наук. – Казань, 2010. – 38 с.
4. Пугачева Е.А. Формирование толерантности студентов в поликультурной среде вуза: Автореф. дис. канд. пед. наук. – Н. Новгород, 2008. – 28 с.
5. Почебут Л. Г. Интолерантность и ее проявления // Толерантность: введение в понятие / Под ред. А. Ю. Сунгурова. СПб.: Югас, 2007. С. 144–179.
6. Селюкова Е.А. Проблемы воспитания культуры межнационального общения и толерантного поведения в высшей школе // Международная заочная научная конференция «Проблемы и перспективы развития образования (II)». – Пермь: Меркурий, 2011. – 190 с.

*Артемова А.А.
студент 4 курса
факультет «Экономика, сервис и предпринимательство»
Институт сферы обслуживания и предпринимательства
филиал ДГТУ
научный руководитель: Горностаева Ж.В.
профессор
Россия, г. Шахты*

ИССЛЕДОВАНИЕ ПОТРЕБИТЕЛЬСКИХ СВОЙСТВ КАНЦЕЛЯРСКИХ ТОВАРОВ

***Аннотация:** в статье ставится задача провести анализ потребительских свойств канцелярских товаров. Потребительские свойства канцелярских товаров должны обеспечивать максимальное удобство для потребителя, а также не снижать качество процессов во время их использования. В результате исследования автор рассматривает этапы экспертизы потребительских свойств канцелярских товаров. На основе проведенного исследования, был сделан вывод о том, что экспертиза потребительских свойств канцелярской продукции, обеспечивает полное изучение комплекса признаков и их взаимного влияния на качество товаров.*

***Ключевые слова:** нормативно-техническая документация (НТД), образец (эталон), потребительские свойства, идентификация, экспертиза.*

*Artemova A. A.
student
4 course, faculty of Economics, service and entrepreneurship»
Institute of service and entrepreneurship
(branch DSTU)
Russia, G. Shakhty
Scientific supervisor: Zh. V. Gornostaeva
professor*

STUDY OF CONSUMER PROPERTIES OF STATIONERY

***Annotation:** the article aims to analyze the consumer properties of stationery. Consumer properties of stationery should provide maximum convenience for the consumer, as well as not to reduce the quality of processes during their use. As a result of the study, the author considers the stages of examination of consumer properties of stationery. On the basis of the study, it was concluded that the examination of consumer properties of stationery products, provides a comprehensive study of the complex features and their mutual influence on the quality of goods.*

***Keywords:** normative and technical documentation (NTD), sample (standard), consumer properties, identification, examination.*

Исследование потребительских свойств канцелярских товаров состоит в выявлении, анализе, оценке и использовании информации о товаре, как

комплексе свойств формирующихся при его разработке, производстве, эксплуатации и регламентируемые нормативными правовой документацией[1].

Потребительские свойства канцелярских товаров подразделяются на группы, представленные на рисунке 1.2

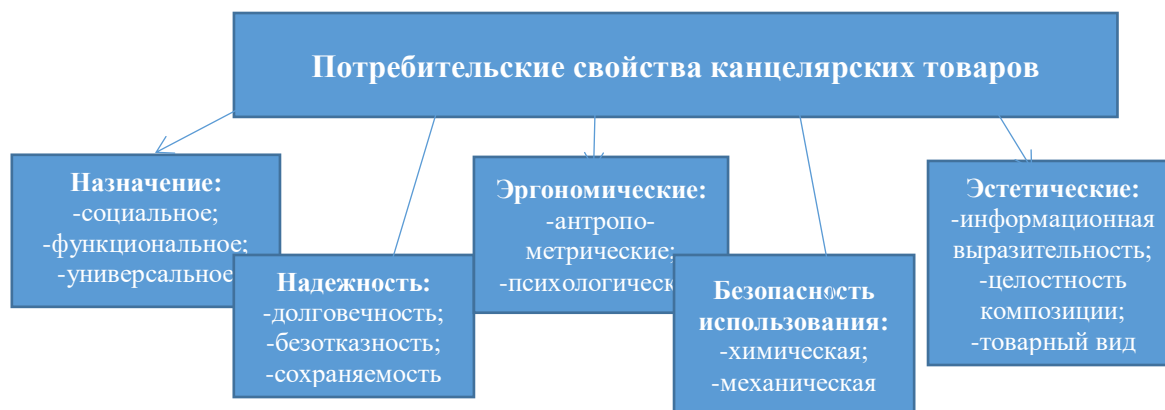


Рисунок 1.2- Потребительские свойства канцелярских товаров

При исследовании потребительских свойств канцелярской продукции должны быть решены надлежащие задачи: оценка соответствия канцелярских товаров технологической и нормативной документации на нее, целостность упаковки и маркировки, определение оригинальности защитных средств, проведение экспертизы по установлению комплекса свойств в условиях специализированных лабораторий, сравнение с образцом (эталоном) или же его нормативно-справочным описанием.

В процессе экспертизы выясняются также условия производства, закупки, поставки, транспортировки, хранения и реализации продукции, при необходимости проводятся лабораторные исследования качества и безопасности, а также ее идентификация [2].

Под идентификацией канцелярских товаров подразумеваются работы по установлению соответствия канцелярских товаров, представленных для проведения экспертизы, образцу (эталоно) и (или) его описанию, характеризующемуся набором признаков, параметров, показателей и требований, характеризующих продукцию, установленных в соответствующих документах [3]. Сопоставление выполняется на основании признаков, характеристик параметров, выбранных критериев и показателей, совокупность которых позволит сделать выводы о соответствии определенных канцелярских товаров эталоно(образцу) и (или) ее описанию. В качестве материалов, содержащих описание канцелярских товаров и их характеристик, выступают стандарты, технические регламенты, нормативные документы федеральных органов исполнительной власти, конструкторская, эксплуатационная документация; товаросопроводительная документация, договоры поставки, спецификации, технические описания, этикетки, ярлыки и другие документы, характеризующие товары.

На первоначальном этапе экспертизы потребительских свойств

канцелярских товаров определяются общие сведения о товаре: наименование, производитель, функциональное назначение. Так же на этом этапе проводится оценка специфических свойств: гендерные, возрастные критерии, которые определяются и оцениваются на основе свойств, присущих канцелярским товарам.

Производство диагностических исследований потребительских свойств в отношении канцелярских товаров позволяет установить механизм, время, способ и последовательность действий, событий, явлений, причинных связей между ними; природы, качественных и количественных характеристик канцелярских товаров, их свойств и признаков, в том числе тех, которые не поддаются непосредственному восприятию, и т. д. [5]. В ходе аналогичных исследований выявляются такие виды нарушений и обстоятельства, которые связаны с соблюдением или несоблюдением требований, предусмотренных для производства, хранения, транспортировки и реализации конкретной группы канцелярских товаров. Так же могут быть установлены факторы, влияющие на изменение первоначальных свойств канцелярских товаров.

В процессе экспертизы могут быть изучены особенности поведения и свойств конкретного вида канцелярских товаров на возможных этапах жизненного цикла товара. Номенклатура показателей, которую изучают в ходе исследований определяемая нормативно технической документацией, исследуется с точки зрения их соответствия НТД, а так же наличия взаимного их влияния на сам товар. Если в процессе экспертизы, информации недостаточно, то могут быть проведены дополнительные исследования. Они будут направлены на отождествление оборудования, использованного в процессе изготовления товаров, выявление особенностей работы изготавливающих и обрабатывающих устройств, установление количества технологических операций, совершаемых при изготовлении одной единицы товара, в некоторых случаях могут быть установлены признаки, обусловленные определенными действиями оператора (изготовителя). Объектами изучения могут быть не только сами товары, отображающие конструкцию, размеры, объемы, так и сами механизмы (поточные линии) и инструменты.

Для получения надежной, полноценной и значимой информации обо всех характеристиках и потребительских свойствах канцелярских товаров, необходимо назначение и производство значительного объема специальных, однородных и комплексных экспертиз. Эти экспертизы могут выполнять как эксперты единолично, так и состав специализированной экспертной комиссии. Проведенные исследования обеспечивают абсолютно полное изучение комплекса признаков и их взаимного воздействия на определенные канцелярские товары.

Использованные источники:

1. Дронова О. Б. Криминалистическое значение свойств потребительских товаров // Судебная экспертиза. 2015. № 4 (44). С. 25.
2. Об утверждении Положения о проведении экспертизы некачественных и

опасных продовольственного сырья и пищевых продуктов, их использовании или уничтожении [Электронный ресурс]: Постановление Правительства Рос. Федерации от 29 сентября 1997 г. № 1263: ред. от 5 июня 2013 г. Доступ из справ.-правовой системы «ГАРАНТ».

3. ГОСТ Р 51293-99. Идентификация продукции. Общие положения.

4. Россинская Е. Р. Судебная экспертиза в гражданском, арбитражном, административном и уголовном процессе. М.: Норма, 2015. С. 10.

5. Криминалистика. Практикум: учебное пособие / под ред. А. Г. Филиппова, В. В. Агафонова. 1-е изд. Сер. 58 Бакалавр. Академический курс. М.: Издательство Юрайт, 2016. 360 с.

Артемяева А.В.
студент 2 курса
юридический факультет
научный руководитель: Гладун А.Н., к.ист.н.
доцент
кафедра финансового, административного права и основ
правоведения
юридический факультет
Рязанский Государственный Университет им. С.А. Есенина
Россия, г. Рязань

МЕСТО ФИНАНСОВОГО ПРАВА В СИСТЕМЕ ПРАВА

Аннотация: В данной статье рассмотрены проблемы определения места финансового права в системе Российского права. Указана взаимосвязь с основными отраслями права. Показана особенность финансового права и его отграничение от других отраслей. Выявлена и обоснована необходимость решения проблем, связанных с определением места финансового права в системе права.

Ключевые слова: Финансовое право, отрасль права, государство, орган государственной власти, финансовая деятельность, регулирование

Artemyeva A.V.
2nd year student, faculty of law
Ryazan State University named for S. A. Yesenin
Russia, Ryazan
Scientific adviser: Gladun A.N.
Candidate of historical Sciences, associate Professor of financial,
administrative law and fundamentals of law, faculty of law, Ryazan State
University. S. A. Esenin
Russia, Ryazan

THE FINANCIAL LAW PLACE IN THE LEGAL SYSTEM

Annotation: This article discusses the problem of determining the place of financial law in the system of Russian law. The relationship with the main branches of law is indicated. The feature of financial law and its separation from other branches is shown. Identified and justified the need to solve problems related to the determination of the place of financial law in the system of law.

Keywords: Financial law, branch of law, state, public authority, financial activity, regulation

Рассматриваемый вопрос является спорным и многоаспектным. Нашей задачей является определение самостоятельности финансового права (далее - ФП), а также времени и способах его возникновения.

Изучению этих вопросов были посвящены труды российских ученых¹⁸, которые разделились на три группы:

1. ФП не относится к самостоятельной отрасли права, скорее является новым правовым сегментом. Касательно этого ученые отметили, что по их мнению:

а) ФП относится к административному праву.

Следует заметить, что на современном этапе развития юридической науки данную позицию никто не разделяет. По нашему мнению, это логично, так как финансовая деятельность осуществляется, в том числе, органами представительной власти, деятельность которой не регулируется административным правом.

Однако некоторые проблемы в разграничение данных институтов существуют.

Так, в сфере управления в области финансов система органов государственной власти является как исполнительным органом (что по умолчанию относится к области административного права), так и специальным органом, целью которого является осуществление финансовой деятельности.

Основным критерием отличия в данной ситуации является правильное определение цели деятельности:

1. В том случае, когда деятельность органа направлена на решение вопросов по формированию, распределению и использованию денежных фондов, то это сфера финансового права.

2. Если же деятельность направлена на осуществление исполнительной власти: формирование структур государства, установление конкретных форм деятельности, то данная сфера является сферой административного права¹⁹.

б) ФП представляет собой комплекс из отраслей права: гражданского, административного и государственного.

Из буквального толкования данной позиции вытекает то, что финансовые отношения могли бы быть не только финансово-правовыми, но и гражданско-правовыми, что является не совсем верным, в противном случае финансово-экономические и товарно-денежные отношения были бы равнозначными и отрицали всякое различие.

В настоящее время большинство ученых поддерживают мнение об отсутствии комплексных отраслей права.

По нашему мнению отрасли права не имеют возможности, да и не должны нахлестываться и перекрывать друг друга.

¹⁸ См.: Пиликин Г.Г. Становление финансового права России (теория и практика особой формы публичного права): [Электронный ресурс] монография / Г.Г. Пиликин; под общ. ред. проф. С.В. Запольского. М.: ООО «ЮРИДИЧЕСКАЯ ФИРМА КОНТРАКТ». 2017 С.2 Режим доступа : http://www.consultant.ru/edu/student/download_books/book/pilikin_gg_stanovlenie_finansovogo_prava/ (Дата обращения 02.04.2019)

¹⁹ См.: Грачева Е.Ю. Финансовое право России: вчера и сегодня [Электронный ресурс] // ВЕСТН. МОСК. УН-ТА. СЕР. 11. ПРАВО. 2012 №3. С.20-38 Режим доступа <https://cyberleninka.ru/article/n/finansovoe-pravo-rossii-vchera-i-segodnya> (Дата обращения 10.04.2019)

2. ФП является самостоятельной отраслью права, отделившейся от других:

а) ФП отделилось от административного права.

Как было сказано выше, данное мнение является неправильным, в связи с чем, ФП не могло отделиться от административного права.

б) ФП представляет собой обособленную часть государственного и административного права. Данной точки зрения придерживалась Р.О. Халфина и, следует заметить, в советской науке оно было основополагающим. Здесь вызывает интерес и то, что французский теоретик Поль М.Годме отметил в своих трудах аналогичную идею.

Таким образом, национальная проблема приобрела общемировой характер.

в) ФП обособилось не только от государственного, административного, но и от гражданского права.

3. Приверженцы данной теории опираются на факт появления ФП в виде самостоятельной отрасли права с момента возникновения права.

Следует отметить, что данная точка зрения содержит в себе серьезные основания. Так, финансы представляют собой древний государственный институт. Ф.Энгельс называл налоги основным признаком государства.

На наш взгляд, основой любого государства являются финансы²⁰. В связи с чем, возникновение государства предопределяет появление финансов и финансового права, соответственно.

При наличии своего предмета и метода ФП вполне справедливо признается самостоятельной отраслью права. Однако следует отметить, что наличие данного критерия не означает абсолютной обособленности ФП. Здесь мы имеем в виду тот факт, что ФП находится в постоянной связи с иными отраслями права, оставаясь при этом смежными²¹.

Так, нормы конституционного права создают базис, основу для регулирования финансовых отношений.

Например, отношения государственной власти с местным самоуправлением, закрепленные нормами Конституции²², оказывают прямое воздействие на форму финансовой деятельности. Так, каждый гражданин обязан платить налоги, что является основой для закрепления в нормах финансового права обязанностей налогоплательщика.

Административное право со своими принципами исполнительной и распорядительной деятельности органов государства оказывают

²⁰ См: Лагутин И.Б. Региональное финансовое право: монография / [Электронный ресурс] Юстицинформ, 2017 С.41 Режим доступа : <https://www.book.ru/view3/922987/1> (Дата обращения 10.04.2019)

²¹ См.: Грачева Е.Ю. Актуальные проблемы финансового права: Монография [Электронный ресурс] / . - М.:Юр.Норма, НИЦ ИНФРА-М, 2016 С. 208 Режим доступа : <https://cyberleninka.ru/article/n/2017-04-015-aktualnye-problemy-finansovogo-prava-arzumanova-l-l-artemov-n-m-boltinova-o-v-byly-a-b-gracheva-e-yu-guznov-a-g-machehin-v-a-moshkova-d-m> (Дата обращения: 10.04.2019)

²² «Конституция Российской Федерации» (принята всенародным голосованием 12 декабря 1993) (с учетом поправок, внесенных Законами РФ о поправках к Конституции РФ от 30.12.2008 N 6-ФКЗ, от 30.12.2008 N 7-ФКЗ, от 05.02.2014 N 2-ФКЗ, от 21.07.2014 N 11-ФКЗ) // СПС «КонсультантПлюс» (Дата обращения: 10.04.2019).

непосредственное воздействие на финансовую деятельность такого государства. Так, в КоАП РФ закреплены санкции, применяемые к лицу, не уплатившему в назначенный срок налоги и сборы, которые активно применяются финансовым правом²³.

Гражданское право так же взаимодействует с ФП²⁴. Так, ФП содержит в себе составляющие имущественного характера, которые, как правило, регулируются нормами гражданского права. Кроме того, следует выделить ряд институтов, которые регулируются как нормами ФП, так и нормами гражданского права: кредиты, страхование и т.д.

Ряд ученых предлагает разделить ФП и гражданское право по их методу. Так, ФП использует метод властных предписаний, когда гражданское право склонно к диспозитивному методу.

Важно обратить внимание на то, что такие отношения, направленные на использование государственных денежных фондов и регулируемые методом юридического равенства сторон, зачастую относят к финансовым, что является неправильным. Правильным является их отнесение к гражданским, так как они представляют собой простые товарно-денежные отношения. Однако нередки случаи, когда процесс финансовой деятельности государства порождает финансовые отношения, регулируемые диспозитивным методом, что говорит нам об использовании в ФП двух методов²⁵.

В связи с чем, указанный выше метод различия ФП и гражданского права по методу не является надежным.

Важным критерием различия рассматриваемых отношений является их субъект. Так, в ФП обязательным субъектом является непосредственно государство как само по себе, так и в качестве своего органа, что нельзя выделить обязательным в гражданском праве.

Таким образом, ФП регулирует финансовые отношения с обязательным участием государства либо его органов, основанное на юридическом неравенстве сторон, а гражданское право – товарно-денежные отношения, основанные на юридическом равенстве сторон.

ФП имеет непосредственную связь и с иными отраслями права, однако с рассмотренными выше, она более заметна.

Выяснение места ФП в системе права, умение отграничить его от других отраслей права имеет существенное практическое значение, так как способствует четкой организации финансовой деятельности государства и муниципальных образований, помогает в необходимых случаях правильному

²³ См: Карасёва М.В. Финансовое право 5-изд. перераб. и доп [Электронный ресурс].- М.: Издательство Юрайт 2018 С. 46 Режим доступа : <https://biblio-online.ru/book/finansovoe-pravo-413456> (Дата обращения 10.04.2019)

²⁴ См: Лагутин И.Б. Денежное право в системе Российского финансового права, МОНОГРАФИЯ/ [Электронный ресурс] 2018, №6 (139) С.46 Режим доступа : <https://cyberleninka.ru/article/v/denezhnoe-pravo-v-sisteme-rossiyskogo-finansovogo-prava> (Дата обращения 10.04.2019)

²⁵ См.: Скачкова А.Е. Финансовое право: современные проблемы и пути решения // [Электронный ресурс] Ученые записки юридического факультета. 2017. №25 С.35 Режим доступа : <https://elibrary.ru/defaultx.asp?rpage=http://elibrary.ru/contents.asp?issueid=1386377> (Дата обращения 10.04.2019)

применению юридических мер воздействия.

По нашему мнению, финансовое право является самостоятельной отраслью права и занимает ведущую роль в системе правовых наук. Понимание всех особенностей этой отрасли права и умение отличить ее от других имеет большое практическое значение, поскольку именно финансовое право способствует осуществлению финансового контроля, финансово-правовому регулированию банковской деятельности, а так же четкой организации финансовой деятельности государства.

Использованные источники:

1. Конституция Российской Федерации (принята всенародным голосованием 12.12.1993) (с учетом поправок, внесенных Законами РФ о поправках к Конституции РФ от 30.12.2008 № 6-ФКЗ, от 30.12.2008 № 7-ФКЗ, от 05.02.2014 № 2-ФКЗ, от 21.07.2014 № 11-ФКЗ) // Собрание законодательства РФ. 04.08.2014. № 31. Ст. 4398 (Дата обращения: 10.04.2019)
2. Грачева Е.Ю. Финансовое право России: вчера и сегодня [Электронный ресурс] // ВЕСТН. МОСК. УН-ТА. СЕР. 11. ПРАВО, 2012. № 3 Режим доступа : <https://cyberleninka.ru/article/n/finansovoe-pravo-rossii-vchera-i-segodnya> (Дата обращения: 10.04.2019)
3. Грачева Е.Ю. Актуальные проблемы финансового права: [Электронный ресурс] Монография / . - М.:Юр.Норма, НИЦ ИНФРА-М, 2016 Режим доступа : <https://cyberleninka.ru/article/n/2017-04-015-aktualnye-problemy-finansovogo-prava-arzumanova-l-l-artemov-n-m-boltinova-o-v-bylya-a-b-gracheva-e-yu-guznov-a-g-machehin-v-a-moshkova-d-m> (Дата обращения: 10.04.2019)
4. Карасёва М.В. 5-изд. перераб. и доп.[Электронный ресурс]- М.: Издательство Юрайт, 2018 Режим доступа : <https://biblionline.ru/book/finansovoe-pravo-413456> (Дата обращения: 10.04.2019)
5. Лагутин И.Б. Денежное право в системе Российского финансового права, [Электронный ресурс] МОНОГРАФИЯ, 2018, №6 (139) Режим доступа : <https://cyberleninka.ru/article/v/denezhnoe-pravo-v-sisteme-rossiyskogo-finansovogo-prava> (Дата обращения 10.04.2019)
6. Лагутин И.Б. Региональное финансовое право: [Электронный ресурс] монография / Юстицинформ, 2017 Режим доступа : <https://www.book.ru/view3/922987/1> (Дата обращения 10.04.2019)
7. Пиликин Г.Г. Становление финансового права России (теория и практика особой формы публичного права): [Электронный ресурс] монография / Г.Г. Пиликин; под общ. ред. проф. С.В. Запольского. М.: ООО «ЮРИДИЧЕСКАЯ ФИРМА КОНТРАКТ», 2017 Режим доступа: http://www.consultant.ru/edu/student/download_books/book/pilikin_gg_stanovlenie_finansovogo_prava/ (Дата обращения: 10.04.2019)
8. Скачкова А.Е. Финансовое право: современные проблемы и пути решения // [Электронный ресурс] Ученые записки юридического факультета, 2017 Режим доступа: <https://elibrary.ru/defaultx.asp?rpage=http://elibrary.ru/contents.asp?issueid=1386377> (Дата обращения: 10.04.2019)

*Балабанова А.М.
студент 4 курса
направление подготовки «Психология»
научный руководитель: Кольчик Е.Ю., к.псих.н.
старший преподаватель
кафедра психологии*

ГБОУВО РК «Крымский инженерно-педагогический университет»

Россия, г. Симферополь

ВЛИЯНИЕ ТЕМПЕРАМЕНТА НА ПСИХОЛОГИЧЕСКИЕ ЗАЩИТЫ ЛИЧНОСТИ У СТУДЕНТОВ РАЗЛИЧНЫХ СПЕЦИАЛЬНОСТЕЙ

Аннотация. Статья посвящена рассмотрению, как темперамент влияет на психологические защиты личности. Виды темперамента и защитные механизмы. А также, в каком виде темперамента может преобладать тот или иной вид психологической защиты личности. Значения психологических механизмов для человека.

Ключевые слова: темперамент, психологическая защита, механизмы психологической защиты (вытеснение, замещение, рационализация, подавления, сублимация, идентификация, проекция, избегания, отрицание).

Balabanova A.M.

student

4th year student, the direction of training "Psychology"

ГБОУ ВО РК "Crimean Engineering and Pedagogical University"

Russia, Simferopol

scientific adviser Kolchik E.Yu.

Ph.D., Senior Lecturer, Department of Psychology

ГБОУВО РК "Crimean Engineering and Pedagogical University"

Annotation. The article is devoted to the consideration of how temperament affects the psychological defenses of an individual. Types of temperament and defense mechanisms. And also, in what form of temperament can one or another type of psychological protection of a person prevail. The values of psychological mechanisms for humans.

Key words: temperament, psychological defense, psychological defense mechanisms (repression, substitution, rationalization, suppression, sublimation, identification, projection, avoidance, denial).

Впервые упоминание о теории защитных механизмов появилось в трудах известного австрийского психоаналитика Зигмунда Фрейда. Впоследствии его теория получила широкое распространение и была усовершенствована многими психологами, которые представляли области медицины, связанные с психоанализом, такие как психиатрия и экспериментальная психология [10].

Согласно Фрейду, основными чертами защитных механизмов являются:

бессознательное проявление, то есть человек, обладающий определенным психологическим механизмом, не осознающий причины, мотивы и цели своего поведения в процессе защиты от травмирующего объекта или явление; искажение, подмена и фальсификация окружающей действительности [12]. Следует отметить, что представители психоаналитической школы были заняты проблемами тревожного поведения гораздо раньше, чем представители общей психологии. И в своих самых ранних работах Фрейд выделил два основных способа, с помощью которых человек может справиться с проявлением тревоги:

Первый путь - это прямое взаимодействие с явлением, вызывающим беспокойство, выражающееся в преодолении препятствий, осознании мотивов их поведения и реализации мероприятий по решению проблемы.

Второй метод, по мнению Фрейда, гораздо менее надежен и эффективен - это пассивный способ справиться с тревогой с помощью бессознательной деформации окружающей действительности, т. е. благодаря формированию защитного психологического механизма [13].

Проведя исследования, в университете у студентов третьих курсов мы получили следующие результаты с помощью методики Келлерман-Плутчик-Конте, показанные в диаграмме 1.

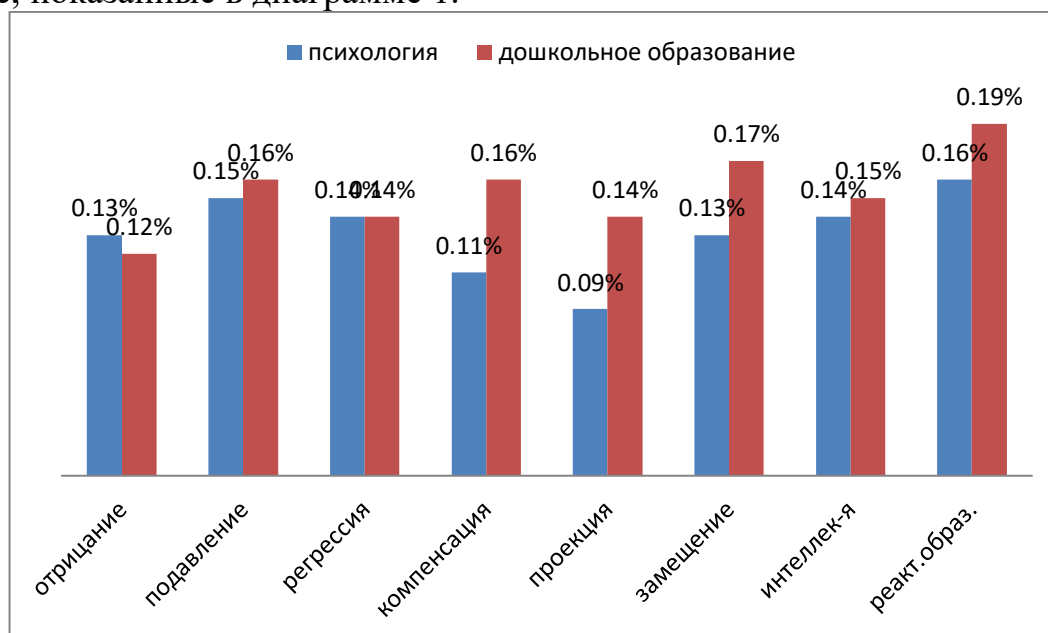


Диаграмма 1

Исходя, из данной диаграммы мы видим, что у студентов обучающиеся на специальности «психология» преобладают такие защитные механизмы как подавление (0,15%) и реактивное образования (0,16%). А у студентов обучающиеся на специальности «дошкольное образование» преобладают такие механизмы психологической защиты как замещение (0,17%) и реактивное образования (0,19%).

Преобладающие механизмы психологической защиты у студентов различных специальностей, возможно из-за будущей профессии, на которых испытываемые обучаются.

Вывод:

1. Темперамент - совокупность свойств, характеризующих динамические особенности протекания психических процессов и поведения человека, их силу, скорость, возникновение, прекращение и изменение.

Защитный механизм - это психологическое образования, которое включается в действия в экстремальных ситуациях.

2. В общем, что касается психологических защит, то под ними можно понимать бессознательные психологические стратегии, с помощью которых люди избегают или снижают интенсивность таких негативных состояний, как конфликт, фрустрация, тревога и стресс.

3. Функциональное назначение и цель психологической защиты заключается в ослаблении внутриличностного конфликта (напряжения, беспокойства), обусловленного противоречием между инстинктивными импульсами бессознательного и усвоенными (интериоризированными) требованиями внешней среды, возникающими в результате социального взаимодействия. Ослабляя этот конфликт, защита регулирует поведение человека, повышая его приспособляемость и уравнивая психику.

4. В целом, психологические защиты служат примирению индивида с существующей реальностью в острых ситуациях фрустрации, дают временный положительный эффект.

Использованные источники:

1. Бассин Ф.В. О силе Я и психологической защите // Вопросы философии. 1969 г., №2, с. 118-126.
2. Будасси С.А. Защитные механизмы личности. Программа спецкурса. М., 1998.
3. Журбин В.И. Понятие психологической защиты в концепциях З. Фрейда и К. Роджерса // Вопросы психологии. 1990. №4.
4. Занюк С. Психология мотивации. К.: Эльга-Н; Ника-Центр, 2002 г.
5. Защита психологическая // Психология: Словарь. -- М.: Политиздат. 1990. - С. 121-122.
6. Лестер К. Защитные механизмы человеческой психики. М., 1963.
7. Романова Е.С., Гребенников Л.Р. Механизмы психологической защиты. Мытищи, 1990, с. 6-24.
8. Романова Е.С. Исследование механизмов психологической защиты при девиантном поведении // Российский психиатрический журнал. 1998, №3. С. 63-68
9. Романова Е.С., Гребенников Л.Р. Механизмы психологической защиты. Генезис. Функционирование. Диагностика. М., 1996.
10. Фрейд З. Введение в психоанализ: Лекции. М.: Наука, 1989, с. 456.
11. Фрейд З. Я и Оно. // Психология бессознательного: Сб. Произведений. М. Просвещение, 1990, с. 425-439.
12. Фрейд З. Психология "Я" и защитные механизмы. М., 1993.
13. Фрейд З. Психология бессознательного. М., 1989.
14. Фрейд З. "О динамике переноса". М.: Изд-во политической литературы,

1992 г.

15. Фрейд З. Этюды об истерии.- Ереван, 1991.- Репринтное воспроизведение издания 1913 г.

*Бао Синьжу
студент магистратуры 2 курса
институт социально-гуманитарного образования
Московский государственный педагогический университет
Россия, г. Москва*

ИССЛЕДОВАНИЕ ФАКТОРОВ ВНЕШНЕЙ СРЕДЫ МЕЖДУНАРОДНОГО БИЗНЕСА

***Аннотация:** в данной статье рассматриваются факторы, которые необходимо исследовать при анализе внешней среды в международном бизнесе. Методологической базой исследования являются методы общенаучного характера. Результатом исследования является выявление факторов, которые необходимо учитывать при анализе внешней среды.*

***Ключевые слова:** внешняя среда, бизнес, конкуренция, культура, ментальность.*

*Bao Xinru
undergraduate
2 course, institute of social arts education
Moscow state pedagogical university
Russia, Moscow*

RESEARCH OF FACTORS OF THE EXTERNAL ENVIRONMENT OF THE INTERNATIONAL BUSINESS

***Summary:** in this article factors which need to be investigated in the analysis of the external environment in the international business are considered. Methodological base of a research are methods of general scientific character. Identification of factors which need to be considered in the analysis of the external environment is result of a research.*

***Keywords:** external environment, business, competition, culture, mentality.*

Бизнес в ходе своего развития неизбежно сталкивается с необходимостью своего расширения. Оно может происходить как в рамках той среды, в которой он изначально возник, так и за рамками этой среды, то есть расширение может происходить и в новую, ранее неизвестную среду. Для такого перехода необходимо четкое представление о возможностях функционирования в такой среде. Без этого у компании, выходящей на международную арену, не будет ясного представления о том, какие шансы имеются для закрепления на этом рынке. И такая работа в первую очередь зависит от качественного подбора менеджеров компании, которые обладают необходимыми знаниями для анализа ситуации²⁶. Именно поэтому так важно исследование внешних факторов, оказывающих влияние на деятельность бизнеса, вышедшего на международную арену.

Нашей главной целью будет выявление таких факторов, а также анализ

²⁶ Мазилкина Е.И. Бизнес-планирование. Саратов, 2017. С. 69.

их влияния на деятельность компании. Для этого будет использован комплекс общенаучных методов, которые призваны помочь в достижении поставленной цели. Результатом работы будет являться перечень факторов, которые необходимо учитывать международному бизнесу.

Итак, в первую очередь нам нужно определить понятие внешней среды. Исследователи определяют внешнюю среду как совокупность условий и факторов, возникающих в окружающей среде, и могущих оказывать существенное влияние на деятельность компании²⁷. Именно поэтому управляющему штату международной компании необходимо учитывать факторы внешней среды для принятия верных управленческих решений.

Ученые выделяют несколько составляющих, оказывающих влияние на деятельность международной компании. К ним относятся макросреда, микросреда и внутренние факторы²⁸. Первые два, то есть макро и микросреда и будут главными составляющими факторов внешней среды. Это связано с тем, что к внутренним факторам относится деятельность самой компании, ее внутреннее развитие, на которое управление компании может оказывать влияние. На уровне же макро и микросреды компания может лишь собирать информацию, проводить анализ, но не может в большинстве случаев оказывать на эту среду реального воздействия.

К макросреде как фактору внешней среды можно отнести само государство, а на международном уровне иностранное государство, в которой компании приходится работать. Для анализа макросреды применяется так называемая модель PEST-анализа²⁹. Сущность данной модели заключается в том, что она делит макросреду на четыре составляющих, к которым относятся политический, экономический, культурный и технологический факторы.

К политическим факторам внешней среды относится политическая ситуация в стране³⁰. Например, деятельность компании наиболее благоприятна в стране с устойчивой политической ситуацией, где не предполагаются восстания, свержения режимов и т.д. Ведь такие события расшатывают прежде всего экономическую сферу общества, тем самым оказывая существенное влияние на функционирование компании. Анализ политической ситуации в стране важен еще и потому, что в устойчивой системе стабильно работают законы, чего не может быть при насильственных сменах власти, оказывающих серьезное влияние на их принятие. А ведь для функционирования компании очень важным является стабильность и предсказуемость законодательства.

Вторым важным фактором является экономический. Его анализ может показать возможности конкурентной среды государства. Упрощенно говоря, при анализе экономического фактора учитываются спрос и предложение в

²⁷ Маслова Н.А. Анализ внешней среды международного бизнеса / Экономика и экономические науки. М., 2007. № 3 (3). С. 1.

²⁸ Орлова П.И. Бизнес-планирование. Учебное пособие. Саратов, 2012. С. 49.

²⁹ Маслова Н.А. Анализ внешней среды международного бизнеса / Экономика и экономические науки. М., 2007. № 3 (3). С. 3.

³⁰

данной среде, позволяющие оценить конкурентные способности компании, и возможности занять какую-либо нишу на ранее неизвестном рынке³¹.

Анализ технологического фактора может дать представление о технических возможностях данной страны³². Это может позволить компании оценить вероятность приобретения или обучения новым технологиям производства, получить новые знания в технологической сфере, которые могут пригодиться для последующей деятельности. Также такой анализ может указать на стандарты, которые применяются в данной стране, а соответственно и возможности компании соответствовать данным стандартам.

Но одним из наиболее важных факторов, на наш взгляд, является культурный. При анализе его можно разделить на несколько составляющих. Исследователи выделяют языковой барьер, невербальное общение, восприятие через призму другой культуры, стереотипность мышления³³. Каждый из выделенных подфакторов необходимо учитывать при осуществлении деятельности в иностранном государстве.

Так, например, языковой фактор дает нам представление о языке иностранного государства. Несмотря на то, что языком мирового общения в бизнесе является английский, все же желательно иметь в штате носителей языка или людей, хорошо его знающих. Это необходимо потому, что понимание языка во многом дает более точное представление о культуре и ментальности народа, а также позволяет осуществлять более тесную и четкую коммуникацию с представителями других компаний в данной стране.

Очень важной составляющей является понимание жестов при невербальном общении. Это дает представление о том, как выражают согласие или несогласие представители того или иного народа. Ярким примером может служить тот факт, что в России согласие выражается кивком головы вперед, а несогласие движением головы из стороны в сторону. А в Болгарии это происходит наоборот, и кивком головы выражается несогласие, а согласие – движение головы из стороны в сторону.

Очень важно при изучении той или иной страны избегать так называемых стереотипов, тем самым исключая навешивание ярлыков на представителей народа³⁴. Ведь они приводят к абсолютно необъективному пониманию страны и ее народа. Пример этого может служить стереотипное понимание русского народа, как пьющего и ленивого. Компания, менеджеры которой при анализе будут использовать такое видение ситуации, могут проиграть конкуренцию.

Таким образом, мы выделили несколько важных составляющих внешней среды. К ним относятся экономический, политический, технологический и культурный факторы. Одним из наиболее важных, на наш взгляд, является

³¹ Мазилкина Е.И. Бизнес-планирование. Саратов, 2017. С. 238.

³² Орлова П.И. Бизнес-планирование. Учебное пособие. Саратов, 2012. С. 132.

³³ Лашко С.И., Буркот Е.С., Международный маркетинг. Учебное пособие. Краснодар, 2012. С. 73.

³⁴ Лашко С.И., Буркот Е.С., Международный маркетинг. Учебное пособие. Краснодар, 2012. С. 112.

культурный фактор, потому как его изучение дает более глубокое понимание страны, в которой осуществляется деятельность компании. Ведь культурный фактор можно разделить на составляющие из языка, невербального общения. При этом во время анализа необходимо отказаться от стереотипов. Полный учет все этих составляющих может дать объективную картину, необходимую для составления плана развития компании в иностранном государстве.

Использованные источники:

1. Лашко С.И., Буркот Е.С., Международный маркетинг. Учебное пособие. Краснодар, 2012. 248 с.
2. Маслова Н.А. Анализ внешней среды международного бизнеса / Экономика и экономические науки. М., 2007. № 3 (3). С. 1-7.
3. Мазилкина Е.И. Бизнес-планирование. Саратов, 2017. 336 с.
4. Орлова П.И. Бизнес-планирование. Учебное пособие. Саратов, 2012. 193 с.

*Батырмурзаева З.М.
доцент
кафедра "Бухучет-1"
Джамавова А.Д.
студент 3к 4 гр*

*ГАОУ ВО «Дагестанский университет народного хозяйства»
Россия, г. Махачкала*

ИЗМЕНЕНИЯ ПО ЗЕМЕЛЬНОМУ НАЛОГУ В 2019 ГОДУ

***Аннотация:** Земельный налог – это денежные выплаты, которые совершаются физическими и юридическими лицами в государственную казну за право владения земельными участками. Все положения четко описаны в 31-й главе Налогового Кодекса РФ и распространяются на все регионы РФ, но местные власти имеют право их изменять и корректировать в рамках закона.*

***Ключевые слова:** налог, земельный, ставка, кадастровая стоимость, налоговая база.*

*Batymurzaeva Z.M.
associate Professor of Department "accounting-1"
Djamavova A.D.
student 3K 4 gr*

*GAOU VO "Dagestan University of national economy»
Russia, Makhachkala*

CHANGES ON LAND TAX IN 2019

***Abstract:** Land tax is a cash payment made by individuals and legal entities to the state Treasury for the right to own land. All provisions are clearly described in the 31st Chapter of the Tax Code of the Russian Federation and spread to all regions of the Russian Federation, but the local authorities have the right to change and adjust in accordance with the law.*

***Keywords:** tax, land, rate, cadastral value, tax base.*

Плата государству за землю — налог «со стажем». Оплачивать его должны все владельцы земельных участков, даже те, кто получит его в наследство. Только арендатор не должен вносить эту плату.

Изменения, которые ожидают землевладельцев с 1 января 2019 года, состоят в том, что налоговой базой отныне будет полная кадастровая стоимость. Ранее за основу бралась инвентаризационная стоимость, которая ниже рыночной. А вот кадастровая очень близка к ней. Эти изменения позволят быстрее пополнить региональные бюджеты. Чтобы физическим силам налоговая «ноша» была посильной, переход будет постепенным. Налоговая база будет повышаться на 20% ежегодно в течение 5 лет. Как же узнать кадастровую стоимость своего участка, чтобы рассчитать налог? Все просто — нужно узнать в Росреесте или перейти на одноименный официальный сайт. Оплата совершается раз в год и происходит это в

следующем периоде. Это значит, что за землю, которой пользовались в 2019 году, нужно будет заплатить до 1 декабря 2020 года.

Процентная ставка, которая на прямую влияет на сумму налога, в 2019 году не изменится.

Она равняется 0,3% от стоимости земли, если земельный участок используется для:

- сельскохозяйственных работ;
- собственного удовольствия (в качестве дачи, для разведения животных и т.д.);
- строительства на этой территории.

Прочие земли облагаются налогом в 1,5%. Ставка может быть подкорректированной региональными органами власти, но исключительно в меньшую сторону. Чаще всего такое бывает, когда земельный участок удален от города, имеет плохую инфраструктуру или специфическую почву. Посетив официальный сайт налоговой службы, можно узнать конкретную ставку в определенном регионе.

Все, что нужно знать физическому лицу при расчете налога на землю в 2019 году, это использование исключительно кадастровой стоимости. Министерство финансов дало пояснение, что с 1 января 2019 года исчисление земельного налога будет осуществляться при изменении кадастровой стоимости на участок. Кроме того, перерасчет сумм земельного налога, который был начислен ранее, для физических лиц будет производиться за 3 налоговых периода, которые предшествуют календарному отчетному году.

В качестве налоговой базы признается сумма, на основе которой и происходит исчисление ежегодного сбора — кадастровая стоимость недвижимого имущества, определяемая по кадастровому номеру. С начала 2019 года она равняется полной стоимости участка.

Оплата взносов за участок осуществляется гражданами, выступающими в качестве собственников, которые распоряжаются или на основе бессрочного пользования или владения по наследству. Лица, занимающиеся арендой земле или эксплуатирующие ее в срочном порядке, уплачивать этот взнос не обязаны.

Если в собственности налогоплательщика находится несколько участков, он вправе самостоятельно выбрать, к какому из них отнести данную льготу. В целях определения льготного объекта стоит обратиться в ФНС с заявлением. Рассчитывать на льготу имеют право пенсионеры, лица, находящиеся на государственной поддержке (инвалиды, ветераны и прочие, фигурирующие в п. 5 ст. 391 НК РФ).

Вносить пошлину на объекты обязаны все граждане, юридические лица, распоряжающиеся какими-либо правами на участок, бессрочно пользующиеся им, получившие в наследство. Информация прописана в 389 статье Налогового Кодекса.

В региональных органах остается часть финансов, полученных от внесения налога на земельную площадь. Они составляют основу складывания

бюджета на будущий год. Поэтому законодательство возлагает обязанность сбора пошлин и формирования сроков на местные власти и налоговиков.

В статье 397 НК РФ в пункте 1 указано, что общий налоговый период оплаты пошлины за объект не будет складываться раньше предоставления декларации в налоговые органы, то есть сдают ее до 1 февраля. Региональные структуры вправе формировать свои сроки и периоды сдачи отчета. Тогда помимо годовой уплаты, фирмы должны оплачивать пошлину каждый квартал.

Традиционно сбор подлежит уплате раз в квартал или одним перечислением в начале отчетного года. Определить сумму налога и задекларировать ее в ИФНС нужно до 1 февраля следующего года (например, за 2019 год – до 1 февраля 2020 года). До этой же даты организация должна полностью рассчитаться с бюджетом.

Если предприятие изъявит желание, оно сможет внести разовый платеж, погасив все долги за целый год либо же вносить авансовые взносы ежеквартально. Однако окончательно сделать это необходимо до момента подачи годовой декларации. Поэтому налоговые службы регионов стремятся установить временной лимит, максимально совпадающий со временем заполнения отчетности перед ФНС (до 1 февраля).

Рядовые граждане вносят сбор в соответствии со специальными правилами, и предельный срок приходится на завершение следующего за отчетным периодом года. В большинстве субъектов РФ оплата должна быть осуществлена до 01 декабря следующего годового периода.

При проведении расчета организации могут ошибочно или намеренно снижать налоговую базу. В этой ситуации штрафная санкция составляет 20% от доли долга, которая не была уплачена (в первом случае) и в размере 40% во второй ситуации при наличии умысла.

Проштрафившийся гражданин или предприятие привлекается к налоговой ответственности вне суда. Однако они вправе сделать обращение в фискальный орган в целях оспаривания принятого ответственным лицом решения. Но доказать правоту нужно документально, представив в инстанцию множество подтверждающих бумаг.

По закону граждане не обязаны определять сумму земельного налога. Для них порядок уплаты фискальных обязательств предельно прост:

1. Сообщить в ФНС о приобретении или продаже участка (сегодня налоговая подобные данные получает из ЕГРН автоматически, граждане могут лишь уточнять информацию).

2. Дождаться уведомления из местной ИФНС и оплатить его по указанным банковским реквизитам.

3. В случае отсутствия официального уведомления до 1 ноября, плательщик должен сам обратиться в налоговую для разъяснения ситуации. Это позволит избежать накопления фискальных долгов и выставления неоправданных штрафов.

Использованные источники:

1. Налоговый кодекс Российской Федерации (часть вторая)" от 05.08.2000 N 117-ФЗ (принят ГД ФС РФ 19.07.2000) //СЗ РФ, 07.08.2000, N 32, ст. 3340.
2. Земельный кодекс Российской Федерации от 25.10.2001 N 136-ФЗ (принят ГД ФС РФ 28.09.2001) //СЗ РФ, 29.10.2001, N 44, ст. 4147.
3. Федеральный закон от 22 июля 2005 г. N 116-ФЗ "Об особых экономических зонах в Российской Федерации // СЗ РФ 25.07.2005, N 30 (ч. II), ст. 3127.
4. Федеральный закон от 19 мая 1995 г. N 82-ФЗ "Об общественных объединениях" // СЗ РФ, 22.05.1995, N 21, ст. 1930.

Батырмурзаева З.М.
доцент

кафедра «Бухучет-1»

Рамазанова С.А.

студент 3к. 1гр.

факультет «Бухучет и аудит»

ГАОУ ВО «Дагестанский государственный университет народного хозяйства»

РФ, г. Махачкала

ПОНЯТИЕ И УЧЕТ КАПИТАЛЬНЫХ ВЛОЖЕНИЙ

Аннотация: В статье разберем важный вопрос учета капитальных вложений, рассмотрим субъекты инвестиционной деятельности, осуществляемой в форме вложений, связанных с капитальным строительством, инвесторами, застройщиками и другими лицами.

Ключевые слова: Капитальные вложения, амортизационные отчисления, инвестор, застройщик, объект строительства.

Batymurzaeva Z.M.

associate Professor of Department "accounting-1"

Ramazanova S.A.

student of 3K. 1 gr.

faculty of "accounting and audit"

GAOU VO "Dagestan state University of national economy"

Russian Federation, Makhachkala

CONCEPT AND ACCOUNT OF CAPITAL INVESTMENTS

Annotation: The article will examine the important issue of accounting for capital investments, consider the subjects of investment activities carried out in the form of investments related to capital construction, investors, developers and others.

Keyword: Capital investments, depreciation, investor, developer, construction object.

Определение понятия «капитальные вложения» дано в статье 1 Федерального закона от 25.02.99 № 39-ФЗ «Об инвестиционной деятельности в Российской Федерации, осуществляемой в форме капитальных вложений» (с 01.01.2013 г № 402-ФЗ от 06.12.2011 г) [1].

Капитальные вложения - это инвестиции в основные средства, в том числе затраты на новое строительство, расширение, реконструкцию и техническое перевооружение действующих организаций, приобретение машин, оборудования, инструмента, инвентаря, проектно-изыскательские работы и др.

Капитальные вложения обеспечиваются денежными средствами из разных источников, основным из которых является национальный доход, создаваемый в сфере материального производства. Наряду с национальным

доходом источником средств для капитальных вложений является фонд возмещения потребленных средств труда. Источником средств выступают также кредиты банков и фирм. Средства из этих источников направляются на капитальные вложения по нескольким распределительным каналам, поэтому в практике обеспечения капитальных вложений денежными средствами появляются различные по характеру источники денежных средств. К ним следует отнести: собственные финансовые ресурсы инвесторов (прибыль, амортизационные отчисления, возмещение убытков от аварий, стихийного бедствия, денежные накопления и сбережения граждан, юридических лиц); заемные финансовые средства инвесторов (облигационные займы, банковские и бюджетные кредиты); привлеченные финансовые средства инвесторов (средства, полученные от реализации акций, паевые и другие взносы граждан и юридических лиц); бюджетные инвестиционные ассигнования; средства внебюджетных фондов, бесплатные взносы, пожертвования организаций, предприятий и граждан.

Состав средств, направляемых на капитальные вложения, зависит от того, кто является инвестором и какую форму собственности он представляет. Так, инвесторами государственных капитальных вложений являются органы государственной власти страны, области и других административно-территориальных образований, а также государственные предприятия и организации. В этом случае капитальные вложения осуществляются за счет средств соответствующих бюджетов, внебюджетных фондов и заемных средств. Государственные предприятия и организации, а также те, которые основаны на коллективной форме собственности, обеспечивают капитальные вложения собственными, привлеченными и заемными средствами.

Отдельные граждане, трудовые и крестьянские хозяйства обеспечивают капитальные затраты за счет собственных средств (трудовые доходы, доходы от средств, которые помещены в кредитные учреждения и ценные бумаги, сбережения) и банковского, а в отдельных случаях и государственного льготного кредита.

Собственные средства предприятий и организаций образуются согласно требованиям коммерческого расчета и состоят из прибыли, амортизационных отчислений и других средств. В последние годы возрастает удельный вес собственных средств в общем объеме финансирования капитальных вложений.

Важным источником финансирования капитальных вложений становится прибыль от основной деятельности, которая представляет собой часть чистого дохода, остающегося в распоряжении предприятия и организации. Использование прибыли для этой цели создает зависимость капитального строительства на действующих предприятиях от их основной деятельности, поскольку своевременное и полное финансирование таких вложений обусловлено выполнением плана прибыли. В настоящее время государственные предприятия и организации производят отчисления от прибыли, остающейся в их распоряжении, на техническое переоборудование

производства, освоение новых технологий, осуществление природоохранных мер и нового строительства. Нормативы отчислений устанавливаются органами, исполняющими функции по управлению имуществом, которое находится в государственной собственности, в размерах не менее 30 и не более 80% суммы, остающейся у предприятий и организаций прибыли после уплаты ими обязательных платежей.

Амортизационные отчисления - это денежное выражение стоимости средств труда, перенесенной на продукт труда. В масштабе всего народного хозяйства амортизационные отчисления выступают как источник средств для простого воспроизводства основных фондов. Отдельные предприятия и организации могут использовать эти отчисления для расширенного воспроизводства своих основных фондов. Это обусловлено различием в возмещении основных фондов по стоимости и в натуральной форме, поскольку средства труда изнашиваются постепенно, а возобновляются в натуральной форме одновременно, через определенный относительно длительный период времени.

При списании основных фондов до полного перенесения их стоимости на затраты производства и обращения недоначисленные амортизационные отчисления компенсируются за счет прибыли, остающейся в распоряжении предприятия и организации.

К прочим собственным средствам предприятий и организаций для капитальных вложений относятся средства, мобилизуемые в ходе строительства в результате реализации лишних и ненужных материалов и оборудования, использования ранее оплаченных материальных ценностей и прежде всего оборудования, а также ликвидации дебиторской задолженности, которая относится к капитальным вложениям. Этот источник называется мобилизацией внутренних ресурсов в строительстве.

Бюджетные ассигнования имеют высокий удельный вес среди источников финансирования государственных капитальных вложений. Они являются основным источником финансирования капитальных вложений в непромышленную сферу. Наряду с этим бюджетные ассигнования используются при строительстве объектов производственного назначения, которые имеют, как правило, важное народнохозяйственное значение. В последние годы наблюдается постепенный переход от безвозвратного бюджетного финансирования капитальных вложений на коммерческое кредитование за счет средств государственного бюджета.

Как известно, субъектами инвестиционной деятельности, осуществляемой в форме вложений, связанных с капитальным строительством, являются инвесторы, заказчики (застройщики) и другие лица.

Инвестор - юридическое или физическое лицо, вкладывающее собственные, заемные и привлеченные средства в создание и воспроизводство основных средств.

Застройщик - инвестор, а также иные юридические и физические лица,

уполномоченные инвестором реализовывать инвестиционные проекты по капитальному строительству. Застройщики наделяются правами владения, пользования и распоряжения капитальными вложениями на период и в пределах полномочий, установленных законодательством.

Объект строительства - отдельно стоящее здание или сооружение, вид или комплекс работ, на строительство которого должны быть составлены отдельные проект и смета.

Планом счетов бухгалтерского учета финансово-хозяйственной деятельности организаций и Инструкцией по его применению предусмотрено следующее. Для отражения информации о затратах на объекты, которые впоследствии будут приняты к бухгалтерскому учету в качестве основных средств и нематериальных активов, используется счет 08 «Вложения во внеоборотные активы». На нем отражаются фактические расходы покупателя, которые впоследствии составят первоначальную стоимость основного средства (нематериального актива).

К счету 08 открываются субсчета для учета соответствующих затрат:

- 1.«Приобретение земельных участков»;
- 2.«Приобретение объектов природопользования»;
- 3.«Строительство объектов основных средств»;
- 4.«Приобретение отдельных объектов основных средств»;
- 5.«Приобретение нематериальных активов»;
- 6.«Перевод молодняка животных в основное стадо»;
- 7.«Приобретение взрослых животных» и др.

На субсчете 08-1 «Приобретение земельных участков учитываются затраты по приобретению в собственность организаций земельных участков; на субсчете 08-2 «Приобретение объектов природопользования» - затраты по приобретению в собственность организаций объектов природопользования;

на субсчете 08-3 «Строительство объектов основных; средств» - затраты по возведению зданий и сооружений, монтажу оборудования, стоимость переданного в монтаж оборудования и другие расходы, предусмотренные сметами, сметно-финансовыми расчетами и титульными списками на капитальное строительство (независимо от того, осуществляется это строительство подрядным или хозяйственным способом);

на субсчете 08-4 «Приобретение отдельных объектов основных средств» - затраты по приобретению оборудования, машин, инструмента, инвентаря и других объектов основных средств, не требующих монтажа;

на субсчете 08-5 «Приобретение нематериальных активов» - затраты по приобретению нематериальных активов;

на субсчете 08-6 «Перевод молодняка животных в основное стадо»-затраты по выращиванию молодняка продуктивного и рабочего скота, переводимого в основное стадо;

на субсчете 08-7 «Приобретение взрослых животных» - стоимость взрослого продуктивного и рабочего скота, приобретенного для основного

стада или полученного безвозмездно, включая расходы по его доставке.

По дебету счета 08 «Вложения во внеоборотные активы» отражают фактические затраты на строительство и приобретение соответствующих активов, а также затраты на формирование основного стада;

Сформированная первоначальная стоимость объектов основных средств, нематериальных и других активов, принятых в эксплуатацию и оформленных в установленном порядке, списывается со счета 08 в дебет счетов 01 «Основные средства», 03 «Доходные вложения в материальные ценности», 04 «Нематериальные активы» и др. Затраты по завершённым операциям формирования основного стада списываются со счета 08 в дебет счета 01 «Основные средства».

Сальдо по счету 08 отражает величину капитальных вложений организации в незавершённое строительство и приобретение основных средств и нематериальных активов, а также сумму незаконченных затрат на формирование основного стада. С 1 января 2000 г. к незавершённым капитальным вложениям относят объекты недвижимости, не прошедшие государственную регистрацию.

Использованные источники:

1. Налоговый кодекс РФ.[федер. закон: по состоянию на 1.01.2017г.]. – М.: Изд-во ЭКСМО, 2017
2. Федеральный закон «О бухгалтерском учете» от 19.07.2011 №402-ФЗ
3. Положение по ведению бухгалтерского учета и бухгалтерской отчетности в РФ (ред. от 29.03.16)
4. Бабаев Ю.А. Бухгалтерский учет: учеб. /под ред. Ю. А. Бабаева. – М.: ТК Велби, изд – во Проспект, 2016. – 392 с.
5. Бабченко Т.Н. Бухгалтерский учет: Учебник / Под ред. Е.П. Козлова, Н.В. Парашутин, Т.Н. Бабченко, Е.А. Галанин, 2-е изд. доп.-М.: Финансы и статистика, 2014. – 351 с.
6. Богатая И. Н. Бухгалтерский учет/И. Н. Богатая, Н. Н. Хахонова. – 4 – е изд., перераб. и доп.. – Ростов н/д: Феникс, 2016. – 858 с.
7. Бочкарева И.И., В. А. Быков и др. Бухгалтерский учет: Учебник/ Под ред. Я. В. Соколова. – М.: ТК Велби, Изд-во Проспект, 2016. – 768 с.
8. М. А. Вахрушина Бухгалтерский управленческий учет: учеб. для студентов вузов, обучающихся по экон. специальностям – 6- е изд., испр. – Москва. – Омега – Л, 2016. – 570 с.
9. В. И. Видяпина Бухгалтерский учет. Хрестоматия/ под ред. – Спб.: Питер, 2016. – 864 с.
10. Гетьман В.Г. Финансовый учет: Учебник/Под ред. проф. В.Г. Гетьмана.- 2- е изд., перераб. и доп.. - М.: Финансы и статистика, 2016. – 784 с.
11. Глинистый В. Д. Комментарии к положениям по бухгалтерскому учету / отв. ред. А. С. Бакаев. – 2-е изд., доп. – М.: Юрайт.,2016. – 419 с.
12. Гусева Т. М., Шеина Т. Н. Бухгалтерский учет: Учеб. прктическое пособие. – 2-е изд., перераб. и доп. – М.: ТК Велби, изд-во Проспект, 2016. – 504 с.

13. Ивашкевич В. Б. Бухгалтерский управленческий учет: учеб. для вузов. – М.: Экономист, 2016. – 618 с.
14. Кондраков Н. П. Бухгалтерский учет: учебное пособие. – 5-е изд. перераб. и доп. - М.: Инфра – М, 2016. – 717с.
15. Керимов В.Э.Бухгалтерский управленческий учёт: Учебник – Издательство: Дашков и К, 2016 г. – 428 с.
16. Кондраков Н.П., Иванова М. А. Бухгалтерский управленческий учет: Учебное пособие. – М.: ИНФРА-М, 2016. – 368 с.
17. Любушин Н. П. Анализ финансового состояния организации: учебное пособие/Н. П. Любушин. – М.: ЭКСМО, 2016. – 256 с.
18. Любушин Н. П. Комплексный экономический анализ хозяйственной деятельности: Учебное пособие. – 2- изд., перераб. и доп. – М.: ЮНИТИ – ДАНА, 2016. – 448 с.
19. Миславская Н.А., Поленова С.Н.Бухгалтерский учёт: Учебник – Издательство: Дашков и К, 2016 г. – 265 с.
20. Бухгалтерский учет : теория и практика : учеб.-метод. пособие / Г.Б. Пономарева [и др.]. Саратов : Наука, 2016. 122 с.
21. Полковский А.Л.; под ред. Л.М. Полковского Теория бухгалтерского учёта: Учебник для бакалавров – Издательство: Дашков и К, 2016 г. – 423 с.
22. Пошерстник Н. В. Бухгалтерский учет на современном предприятии: учеб. – практ. пособие: ТК Велби, Изд-во Проспект, 2016. – 532 с.
23. Суглобов А. Е. Бухгалтерский учет и аудит: учебное пособие/ А. Е. Суглобов, Б. Т. Жарылгасова. – М.: КНОРУС, 4 – 496 с.

*Баюкова С.Д.
студент 3 курса
факультет «филологический»
научный руководитель: Карева Л.А., к.пед.н.
доцент
кафедра «зарубежная филология»
Северо-Восточный государственный университет
Россия, г. Магадан*

**ЛИНГВОСТИЛИСТИЧЕСКИЙ АНАЛИЗ ТРЕХ ПЕРЕВОДОВ
«ПРОЩАНИЕ ГЕКТОРА И АНДРОМАХИ» Ф. ШИЛЛЕРА**

Аннотация: В статье представлен лингвостилистический анализ трех переводов «Прощание Гектора и Андромахи» Ф. Шиллера. В целях сравнительного анализа составлена матрица трех переводов, в которой отражены лексические соответствия оригинала и переводов Ф.И. Тютчева, М.Л. Михайлова, М.М. Достоевского.

Ключевые слова: лингвистический анализ, переводы, сравнительный анализ, лексический уровень, матрица.

*Bayukova S.D.
a third-year student of the Philological Faculty
of the North-Eastern State University
Magadan, Russia
a scientific leader: Kareva L.A.
Candidate of Pedagogical Sciences, dozent
of the Chair of Foreign Literature
Magadan, Russia*

**LINGUASTYLISTIC ANALYSIS OF THREE TRANSLATIONS OF
“FAREWELL OF HECTOR AND ANDROMAHA” BY F. SHILLER**

Abstract: In the article it has been presented linguastylistic analysis of the three translations of “Farewell of Hector and Andromaha” by F. Shiller. In the aims of comparative analysis it has been composed the matrix of three translations in which have been reflected the lexical accords of the original and translations by F. I. Tyutchev, M. L. Mikhailov, M. M. Dostoevsky.

Keywords: linguastylistic analysis, translation, comparative analysis, lexical level, matrix.

Великий немецкий поэт, философ, теоретик искусства и драматург Фридрих Шиллер свой первый успех у широкой публики приобрёл, когда ему было всего 22 года, после постановки в театре своей первой драмы «Die Räuber» («Разбойники»). Премьера, которая состоялась в Мангейме 13 января 1782 года, имела огромный успех у публики. В то время молодой Шиллер служил в Штутгарте полковым врачом. Чтобы самому присутствовать на представлении своей драмы в театре, он совершил самовольную отлучку из расположения полка. За такой дисциплинарный проступок Шиллер был

посажен на гауптвахту на 14 дней и подвергся запрету писать что-либо, кроме медицинских сочинений.

С одной стороны, сюжет произведения, по мнению исследователей, не отличался новизной: тема «благородных разбойников», грабящих богатых ради помощи бедным, была популярной со времён появления средневековых баллад о Робине Гуде. Да и сама жизнь в то время способствовала сбору материала, вошедшего в драму: в Германии XVIII столетия промышляли разбоем многочисленные шайки и банды.

Другой мотив, связанный с братской враждой, также не нов. Он был позаимствован из повести немецкого поэта Шубарта «Aus der Geschichte des menschlichen Herzens» («Из истории человеческого сердца»).

Поэтому главной мыслью драмы Шиллера можно считать ненависть между родственниками, способная убивать; ответственность человека за свой выбор и свои поступки, за моральные обязательства.

Несмотря на вторичность мотивов драмы «Die Räuber» («Разбойники»), она стала всемирно известным произведением Шиллера и вошла в мировой фонд художественной классики.

Нас в тексте драмы интересует небольшое поэтическое вкрапление, а именно небольшая песня, которую поёт главная героиня Амалия. Как отдельное поэтическое произведение эта песня носит название «Hektors Abschied» («Прощание Гектора»). Во второй сцене второго акта Амалия находится у больного отца её возлюбленного Карла. Она начинает играть эту песню на клавесине. Старик Моор, отец Карла, спрашивает её, что за чудную песню она исполняет. Амалия отвечает, что эта песня посвящена прощанию Гектора с Андромахой, и что Амалия с его сыном Карлом часто пели эту песню под звуки лютни.

Безусловно, песня подчёркивает состояние души главной героини: Амалия похожа на Андромаху в том, что Андромаха прощается возможно навсегда со своим возлюбленным, а Амалия уже рассталась с Карлом и от него давно уже нет вестей.

Предварить анализ переводов на русский язык «Hektors Abschied» («Прощание Гектора») Ф. Шиллера мы хотели бы следующим замечанием: уже в XIX в. читательский интерес к творчеству немецкого поэта был огромен, что сказалось и на интересе в кругу переводчиков [2].

К переводу «Hektors Abschied» в истории русской литературы обращались, как мы выяснили, три переводчика: М. М. Достоевский, М. Л. Михайлов и Ф. И. Тютчев. Все они жили в XIX веке. Нам не удалось найти ни одного поэтического перевода этой песни у переводчиков XX в. и у современных переводчиков.

Михаил Михайлович Достоевский (1820-1864) - русский писатель, брат Фёдора Михайловича Достоевского. Братьев связывали не только родственные чувства, но и общность литературных и общественных интересов [3]. Некоторый период они издавали журнал «Время», главный орган «почвенников». В нём М. М. Достоевский проявил себя не только как

издатель и редактор, но и как автор публицистических статей и статей, посвящённых литературной критике. В дальнейшем многие статьи М. М. Достоевского не появились в журнале, так как были запрещены цензурой, а сам журнал «Время» был закрыт. В 40-е годы XIX в. журнале «Отечественные записки» были напечатаны несколько повестей М. М. Достоевского: «Дочка», «Господин Светёлкин», «Воробей», «Два старичка», «Пятьдесят лет», комедия «Старшая и меньшая». Остались малоизвестными читателю его роман «Деньги» и пьеса «Мачеха». В своих произведениях М. М. Достоевский сумел найти и показать новые повороты в разработке темы «маленьких людей».

В большей мере М. М. Достоевский получил признание как талантливый переводчик произведений европейских классиков: «Рейнеке Лиса» Гёте, «Дон-Карлоса», «О наивной и сентиментальной поэзии», «Разбойников» Шиллера, «Последнего дня приговоренного к смертной казни» Гюго и некоторых других.

Михаил Ларионович (Илларионович) Михайлов (1829-1865) - русский поэт, публицист, переводчик; революционный деятель. В 1858-1859 годах М. Л. Михайлов совершил заграничное путешествие. В Лондоне он познакомился с А. И. Герценом и Н. П. Огаревым; во Франции встретился с Э. Потье, о стихах которого впервые рассказал русским читателям на страницах «Современника». В дальнейшем М. Л. Михайлов сблизился с кружком «Современника», особенно с Н. А. Добролюбовым, вошел в состав редакции (руководил отделом иностранной литературы). Он опубликовал здесь много статей о зарубежной и русской литературе. В это же время Михайлов, несомненно, с ведома руководителей «Современника», становится одним из видных деятелей революционного подполья. Он ведет конспиративную работу, принимает участие в составлении и распространении прокламаций «Русским солдатам» и «К молодому поколению», содержащих призыв к подготовке народного восстания против самодержавия. Вторую из этих прокламаций М. Л. Михайлов отпечатал в лондонской типографии Герцена и сам привез в Россию. Выданный провокатором, М. Л. Михайлов в 1861 году был арестован и приговорен к 6 годам каторжных работ и пожизненному поселению в Сибири. На каторге он продолжал писать стихи и прозу, но его сил хватило менее чем на 4 года. Сообщение о смерти М. Л. Михайлова было помещено Герценом в «Колоколе» (1865, № 205) под кратким заголовком «Убили».

Поэтическое наследие М. Л. Михайлова занимает видное место в демократической литературе 60-х годов XIX в. Он обращался к темам из народной жизни, выступал как поэт некрасовской школы. В зрелой лирике, в политической сатире М. Л. Михайлов развивал вольнолюбивые традиции поэзии декабристов и М. Ю. Лермонтова.

М. Л. Михайлов – один из крупнейших русских переводчиков XIX в. и видный теоретик поэтического перевода [5]. Ему принадлежат многочисленные переводы из немецкой, французской, английской,

американской, славянской поэзии. Особое значение имеет работа М. Л. Михайлова над переводами из Г. Гейне. Н. А. Добролюбов в рецензии на переводы М. Л. Михайлова утверждал, что он лучше всех сумел передать силу и своеобразие немецкого поэта. А. А. Блок писал (1919), что среди переводчиков Гейне М. Л. Михайлов «не превзойден никем» и что большая часть его переводов – «настоящие перлы поэзии».

Фёдор Иванович Тютчев (1803-1873) - русский поэт XIX в., дипломат и публицист. Также он занимал пост члена-корреспондента Петербургской Академии Наук. Из-под его пера вышло более 400 стихотворений.

Будущий поэт получил прекрасное образование дома, уже к 13 годам он отлично разбирался в древнеримской поэзии. В возрасте 15 лет он начал посещать лекции по словесности, которые происходили на базе Московского университета, и в дальнейшем стал студентом этого учебного заведения. Год спустя Ф. И. Тютчева зачислили в Общество любителей русской словесности.

После окончания университета Ф. И. Тютчев начал работу в Коллегии иностранных дел. Через некоторое время ему пришлось переехать за границу в Мюнхен в качестве дипломата. За рубежом поэт провёл 22 года. Кроме того, во время работы в Мюнхене Ф. И. Тютчев подружился с Г. Гейне. Именно Ф. И. Тютчев стал первым переводчиком его сочинений на русский язык.

Ещё в подростковом возрасте Ф. И. Тютчев написал несколько стихотворений, но они не пользовались успехом у критиков и читателей. Кроме того, Ф. И. Тютчев не любил публичность и крайне редко публиковал свои произведения и был у современников не очень популярен [1]. Полноценный дебют поэта состоялся в 1836 году благодаря А. С. Пушкину, который случайно получил его тетрадь со стихами и опубликовал 16 его стихотворений в своём журнале «Современник» [6]. Тем не менее, даже признание со стороны А. С. Пушкина не принесло популярности Ф. И. Тютчеву. Ему удалось стать известным только после возвращения на родину, когда в 1854 вышел отдельный сборник стихотворений.

Талантом поэта восторгались А. Фет, Н. Чернышевский и И. С. Тургенев. Н. А. Некрасов даже пишет статью, посвящённую творчеству Тютчева, и публикует её в журнале «Современник». Благодаря этому произведения Ф. И. Тютчева начинают иметь успех и к нему приходит известность.

Как отмечают исследователи творчества Ф. И. Тютчева, первое место среди его переводов занимают произведения И. В. Гете. Ф. И. Тютчев перевел десять его стихотворений и пять отрывков из первой части «Фауста». Второе место принадлежит Г. Гейне. Ф. И. Тютчевым переведены семь его стихотворений и переложены стихами прозаический отрывок из «Путевых картин». На третьем месте стоят переводы пяти стихотворений Ф. Шиллера. Один небольшой отрывок в тринадцать строк и одна песня переведены Ф. И. Тютчевым из комедии В. Шекспира «Сон в летнюю ночь» [4, с. 272].

В целях сравнительного анализа «*Nektors Abschied*» («Прощание Гектора») Ф. Шиллера и трёх его переводов нами была составлена матрица, в

которой отражены лексические соответствия оригинала и переводов:

Оригинал	перевод	Ф.И.Тютчев	М.Л. Михайлов	М.М. Достоевский
sich wenden	поворачивать, обращаться, покидать	мчаться	покидать	спешить
unnahbar	неприступный	неприступный	беспощадный	без сожаленья
die Hand	рука	длань	рука	
Patroklos	Патрокл	Пелид	Патрокл	Патрокл
das Opfer	жертва		жертва	жертва
bringen	приносить, приводить	свирепствовать	приносить	дарить
lehren	учить, преподавать	научить	учить	наставлять
der Speer	копье		дротик	копье, лук
werfen	бросать, кидать, метать		метать	направлять
der Gott, Götter	бог, боги	страх к богам	бессмертные	боги
ehren	уважать, почитать, чествовать	поселять	покоряться	чтить
Orkus	Орк	Орк	Орк	Ксанф
das Weib	женщина		супруга	милый друг
die Träne	слеза	тягостный покой	плакать	
der Feldschlacht	полевая битва	бой	мщенье	кровавая сеча
der Arm	рука		рука	длань
schützen	защищать	мести жаждать	защита	спасать
Pergamus	Пергам	Пергам	Пергам	отечество
der Herd	очаг, плита	обитель	пенаты	

der Retter	спасатель, избавитель	спаситель	защитник	спасать
niedersteigen	спускаться	сидти	сходить	погибнуть
der stygische Fluss	Река Стикс	берег	Стикс	Элизиум
lauschen	внимательно слушать, внимать	видеть	внимать	
die Waffe	оружие, вооружение	меч	доспехи	броня
der Schall	звук, отзвук		бряцанье	звук
müßig	праздный, бессмысленный	праздный		славный
liegen	лежать, зависеть, нравиться			пролежать
das Eisen	железо, подкова	заржавый	меч	меч
die Halle	зал, цех			чертог
Priam	Приам	Приам	Приам	Приам
Heldenstamm	героический род	род	могучее племя	славный род
verderben	портить, испортить, уничтожить	осужден	погибнуть	вымереть
hingehen	уйти, умереть		сходить (в значении «умереть»)	сходить (в значении «умереть»)
Tag	день	свет	день	день
Cocytus	Коцит		Коцит	Коцит
die Wüste	пустыня	сумрачная Лета	пустыня	волна сонная
weinen	плакать	литься	рыдать	плескаться

die Liebe	любовь	любовь	любовь	любовь
sterben	умирать, скончаться	умирать	потонуть в Лете	умирать
das Denken	мышление, дума	порыв	дума	помышления
der Lethe	забвение, Лета		забвенье	Лета
der Strom	поток, ток	воды	пучина	
versenken	опускать, погружать	проглотить	погибнуть	потопить
hорchen	слушать, повиноваться	слышать	слышать	Чу!
das Wild	дикие животные		варвар	дикарь
toben	бушевать	мчаться	примчаться	
die Mauer	стена		стены	стена
gürten	опоясывать		опоясать	
das Schwert	меч		меч	меч
die Trauer	скорбь, траур		плач	слезы
sterben	умирать, скончаться		погибать	умирать
der Lethe	забвение, Лета		погибнуть вЛете	умирать в Лете
Hektors Liebe	Гектора любовь	Гектора любовь	любовь	любовь

Сравнительный анализ лексического уровня оригинала и его переводов показывает, что в целом каждый переводчик стремился по возможности соответствовать оригиналу. Наибольшие отклонения от оригинала можно заметить в переводе Ф. И. Тютчева. Особенно это видно в заключительной строфе Гектора:

All mein Sehnen will ich, all mein Denken In des Lethe stillen Strom versenken, Aber meine Liebe nicht. Horch! Der Wilde tobt schon an den Mauern, Gürte mir das Schwert um, laß das Trauern, Hektors Liebe stirbt im Lethe nicht.	Все души надежды, все порывы — Всё поглотят воды молчаливы, — Но не Гектора любовь!.. Слышишь?.. Мчатся... Пламя пышет боя!.. Час ударил!.. Сын, супруга, Троя!.. Бесконечна Гектора любовь!..
---	---

На наш, взгляд, Ф. И. Тютчев, который, как мы знаем, блестяще владел немецким языком, сознательно отошёл от максимально точной передачи лексики оригинала, чтобы особым ритмическим рисунком усилить чувство расставания навсегда. Но в целом ритмический рисунок перевода Ф. И. Тютчева, а также и перевода Ф. М. Достоевского, адекватен песенному ритму оригинала.

В связи с этим заметим, что переводчик М. Л. Михайлов, постаравшийся адекватно отразить лексику оригинала, выбрал иную метрическую тактику. Он, как нам кажется, исходя из содержания песни, в которой действуют античные герои, специально подражает древнегреческим образцам стихосложения и избегает рифмы:

О Гектор, супруг мой, ужели меня ты покинешь?
Пойдешь ли туда, где Ахилл беспощадной рукою
Приносит кровавые жертвы Патроклу? Кто будет
Малютку учить твоего покоряться бессмертным
И дротик метать? О мой Гектор, что станется с нами,
Когда ты потонешь в пучине туманного Орка?

В целом анализ показывает, что все переводчики бережно отнеслись к оригиналу. Замеченные нами отклонения оправданы и не влияют на понимание поэзии Ф. Шиллера, если читатель знакомится с его творчеством не в оригинале, а при помощи переводных текстов.

Использованные источники:

1. Голицына Н. Западный поэт Тютчев. — URL: <https://www.svoboda.org/amp/2312006.html> (дата обращения 25.04.2019).
2. Добролюбов Н. А. Шиллер в переводе русских писателей. — URL: http://az.lib.ru/d/dobroljubow_n_a/text_0370.shtml (дата обращения 25.04.2019).
3. Достоевский Михаил Михайлович URL: https://www.fedordostoevsky.ru/around/Dostoevsky_M_M/ (дата обращения 24.04.2019).
4. Пигарев К. В. Жизнь и творчество Ф. И. Тютчева. — М.: Изд-во АН СССР, 1962. — 376 с.
5. Рязанова Л. С. М. Л. Михайлов — переводчик немецкой поэзии: Проблема передачи поэтического стиля. — Автореф. ...канд. филол. наук. — Алма-Ата, 1979. — 198 с.
6. Dewey J. Mirror of the soul: A life of the poet Fyodor Tyutchev. — Shaftesbury: Brimstone Press, 2010. — 427 p.

7. Шиллер Ф. Разбойники. – URL: http://lib.ru/POEZIQ/SHILLER/shiller_razboiniki.txt (дата обращения 23.04.2019).
8. Гектор и Андромаха (Шиллер/Тютчев). – URL: [https://ru.wikisource.org/wiki/Гектор_и_Андромаха_\(Шиллер/Тютчев\)/ПСС_2002_\(СО\)](https://ru.wikisource.org/wiki/Гектор_и_Андромаха_(Шиллер/Тютчев)/ПСС_2002_(СО)) (дата обращения 23.04.2019).
9. Прощание Гектора (Шиллер/Михайлов). – URL: [https://ru.wikisource.org/wiki/Прощание_Гектора_\(Шиллер/Михайлов\)](https://ru.wikisource.org/wiki/Прощание_Гектора_(Шиллер/Михайлов)) (дата обращения 23.04.2019).
10. Фридрих Шиллер. Разбойники. Перевод Н. Ман. Стихотворения в переводах М. Достоевского. – URL: http://lib.ru/POEZIQ/SHILLER/shiller_razboiniki.txt (дата обращения 23.04.2019).

*Безуглая В.С.
студент КГИК
ФГБОУ ВО «Краснодарский
государственный институт культуры»
Уржумова О.М., к.пед.н.
доцент
Россия, г. Краснодар*

**ОСНОВНЫЕ НАПРАВЛЕНИЯ ДОБРОВОЛЬЧЕСКИХ ДВИЖЕНИЙ
СРЕДИ СТУДЕНТОВ ВЫСШИХ УЧЕБНЫХ ЗАВЕДЕНИЙ**

Аннотация: Целью статьи является раскрытие основных направлений волонтерских движений на базе высших учебных заведений. В статье рассмотрена деятельность студенческого отряда «Книгодарцы» по продвижению чтения и книг в молодежной студенческой среде.

Ключевые слова: волонтеры, добровольческая деятельность, студенты, студенческий отряд, продвижение книги и чтения

*Bezugla V.S.
KGIK student
FSBEI of HE "Krasnodar State Institute of Culture"
Russia, Krasnodar
Urzhumova O.M.*

Candidate of Pedagogical Sciences, Associate Professor

**THE MAIN DIRECTIONS OF VOLUNTARY MOVEMENTS
AMONG STUDENTS OF HIGHER EDUCATIONAL INSTITUTIONS**

The purpose of the article is to reveal the main directions of volunteer movements on the basis of higher educational institutions. The article describes the activities of the student group "Knigomir" to promote reading and knowledge in the youth environment.

Key words: volunteers, volunteer activity, students, student group, book and reading promotion

Самой заметной тенденцией нашего времени среди множества других является значительный рост волонтерского движения. Волонтерская деятельность позволяет добровольцам показать свои возможности по решению общественных проблем. Особенностью добровольческой деятельности является то, что волонтеры, вступившие в это движение, делают это абсолютно по своей инициативе [1, С. 1-2].

По сути, самым главным побуждением к волонтерской деятельности является желание делать добрые дела. Но не только это является мотивационной составляющей. Для большинства добровольцев волонтерская деятельность это не только помощь другим, но и способ социализироваться в обществе, а также преобразовать окружающий мир.

В последнее десятилетие волонтерская деятельность активно ведется среди студентов высших учебных заведений. Студенты разных ВУЗов

объединяются в добровольческие организации, благодаря которым у них есть возможность внести свой вклад в развитие или в продвижении чего-нибудь инновационного [3, С. 170-171].

На сегодняшний день студенты высших учебных заведений активно занимаются разработками разнообразных проектов. Направление и тематика проектов должна соответствовать профилю ВУЗа. Это позволяет им раскрыть свои потенциальные возможности, а также помогает получить опыт в данной сфере [2, С. 134-135].

Так, например, студенты Краснодарского государственного института культуры активно принимают участие в разработках проектов по продвижению книг и чтения в молодежной среде, а также по активизации познавательной деятельности, как молодежи, так и детей.

На базе Краснодарского государственного института культуры уже несколько лет активно развивается и продвигается студенческий отряд «Книгодарцы». Волонтеры отряда продвигают не только книги, чтение, знания, но и свои проекты.

Так, например, был разработан проект «Мы попали в край чудес», целью которого стала активизация познавательной деятельности детей. На базе этого проекта было предложено создание интерактивных книг, которые будут способствовать развитию гибкого и креативного мышления у детей, а также проведение различных тематических и интеллектуальных уроков, игр.

Именно такой подход к развитию поможет сформировать: коммуникативные навыки, креативное мышление. Чтение подарит детям не только вдохновение, но и научит творчески подходить к решению различного вида вопросов.

Студенческий отряд «Книгодарцы» занимаются продвижением книги и чтения не только через проекты. В мае 2019 года в библиотеке КГИК волонтеры провели библиоквест под названием «От пера к сцене», посвященный году театра в РФ.

Целью квеста стало продвижение культуры чтения. Команды, принимавшие участие в мероприятии, узнали много интересного и необычного, а также активно поборолась в интеллектуальных битвах на станциях. В качестве призов от «Книгодарцев» были вручены книги. Участники мероприятия смогли продемонстрировать свои знания по русской литературе, а также получили положительные эмоции.

Студенты Краснодарского государственного института культуры креативные и яркие. Их добровольческая инициатива заключается в привлечении студентов к чтению и книгам. В рамках Фестиваля музыкального творчества кадет «Во имя Отечества! Во славу искусства!» волонтеры организовали интеллектуально – подвижную игру.

На базе Кубанского государственного технологического университета добровольческие отряды оказывают поддержку нуждающимся людям, прежде всего, в изменении базовых ценностей и ориентиров, помогающих становлению и самосовершенствованию личности, позволяющих человеку

вести здоровую, продуктивную и насыщенную жизнь [5, С. 130-131].

Мы согласны с высказыванием Т. Г. Нежина, которая утверждает, что для того, чтобы привлечь молодых людей к добровольческой деятельности, нужно не только рассказывать о полезности волонтерства, но и поощрять различными призами, предоставлять возможность выбора. Именно тогда молодежь будет активно вступать в различные волонтерские движения [4, С. 51-52].

В современных условиях развития общества волонтерская деятельность является самым распространенным видом социальной активности студентов. Благодаря волонтерству многие студенты получают опыт, развивают в себе организаторские способности, развивают свои творческие навыки, а также получают удовольствие от помощи другим людям, обществу в целом.

Использованные источники:

1. Подхомутникова М.В. Развитие добровольчества в молодежной среде // Общество: социология, психология, педагогика.- 2012.- №2.- С. 1-2.
2. Лопатина, Р.Ф. Проведение конкурсов молодежных проектов в вузе культуры и искусств как один из стимулов развития молодежного предпринимательства в студенческой среде // Вестник Кемеровского государственного университета культуры и искусств.- 2011.- №1.- С. 134-135.
3. Паклина, Е. А. Развитие социальной активности волонтеров в вузах // Вестник Санкт – Петербургского государственного института культуры.- 2019.- №5.- С. 170 – 171.
4. Нежина, Т. Г., Петухова К. А. Мотивация участия молодежи в волонтерском движении // Вопросы государственного и муниципального управления.- 2014.- № 2.- С. 51-52.
5. Медведева, А.С. , Кружков, Д. А. Технологии привлечения и обучения волонтеров в Кубанском государственном технологическом университете // Вестник Майкопского государственного технологического университета.- 2017.- №3.-С.130-131.

Белашова В.Г.
студент 3 курса
факультет «Математики и вычислительной техники»
научный руководитель: Курицына Т.Н., к.пед.н.
доцент
кафедра технологий сервиса и деловых коммуникаций
Академия маркетинга и социально-
информационных технологий – ИМСИТ
Россия, г. Краснодар

ЭФФЕКТИВНОСТЬ ИТ-ТЕХНОЛОГИЙ В СФЕРЕ ВЛИЯНИЯ СМИ И РЕКЛАМЫ

Аннотация: Как известно, современные информационные технологии существовали с конца шестидесятых годов прошлого века. После этого ИТ-индустрия прошла долгий путь к своей нынешней форме, где она играет доминирующую роль в каждой сфере нашей жизни. Она внесла революционные изменения в сбор и распространение информации, а также в глобальную коммуникацию. Оно создает фактически безбумажную окружающую среду работы. Кроме того, теперь мы можем отправить сообщение очень легко в любую точку мира в считанные секунды. Простые примеры показывают, где мы находимся сегодня по сравнению с тем, что было полвека назад. Но, как мы знаем, ничто в этом мире не является чисто хорошим, поскольку все имеет темную сторону. В этой статье мы обсудим достоинства и недостатки ее глобального внедрения, а также то, к чему мы стремимся в будущем.

Ключевые слова: информационные технологии, воздействие, общество, СМИ.

Belaschova V.G.
student
3 year, Faculty of Mathematics and Computer Science
Academy of Marketing and Social Information Technologies - IMSIT
Russia, Krasnodar
Scientific adviser: Kyritsina T.N.
Candidate of pedagogics, Associate Professor of the Department of
Technology of Service and Business Communications of the Academy of
Marketing and Socio-Information Technologies – IMSIT
Russia, Krasnodar

THE EFFECTIVENESS OF IT TECHNOLOGIES IN THE SPHERE OF INFLUENCE OF MEDIA AND ADVERTISING

Annotation: As you know, modern information technology has existed since the late sixties of the last century. After that, the it industry has come a long way to its current form, where it plays a dominant role in every area of our lives. It has revolutionized the collection and dissemination of information, as well as global communication. It creates a virtually paperless work environment. In addition, we

can now send a message very easily anywhere in the world in seconds. Simple examples show where we are today compared to half a century ago. But as we know, nothing in this world is purely good, because everything has a dark side. In this article we will discuss the advantages and disadvantages of its global implementation, as well as what we strive for in the future.

Keywords: *IT- technologies, impact, society, mass media.*

IT-технологии - это технологии, используемые для хранения, обработки, распространения или создания информации. Тип информации или данных не важен для этого определения. Технология представляет собой любой механизм, способный обрабатывать эти данные. Как известно, выполнение вычислений любого типа вручную очень трудоемко и занимает много времени. Но если бы мы могли разработать эффективные программы, написанные на многих языках, и тщательно протестировать их для каждой функции, которую они должны выполнять, прежде чем использовать, это могло бы сэкономить много усилий и времени. Кроме того, вероятность человеческих ошибок, которые могут возникнуть, когда делаются вручную, также можно было бы избежать при условии, что программы разрабатываются с учетом точных требований, которые ищут и разрабатываются должным образом для правильного решения проблем без проблем. Информационные технологии работают на основе этих простых понятий. Как мы знаем, эти приложения в нашей жизни чрезвычайно распространены, начиная от простого сложения, и до управления космическим кораблем, который приземлился на Марсе. Электронные базы данных теперь могут хранить огромный объем данных, которые могут быть использованы очень легко, интернет может быть доступен для любой информации по любой области деятельности.

Влияние информационных технологий в основном сводится к тому, что информация становится более доступной. Однако наиболее актуальным является вопрос о том, повлияли ли изменения в области информационных технологий на преобладание социальных установок, обычаев или институтов.

Социальные установки изменились, в результате чего граждане того или иного общества теперь ожидают, что различные элементы этого общества будут лучше информированы, чем раньше. Они также ожидают, что смогут получить доступ к дополнительной информации о конкретном продукте, услуге или организации, чтобы они могли принимать обоснованные решения в отношении их взаимодействия с этой организацией [1].

Достижения в области информационной технологии оказали значительное влияние на коммерческие предприятия по ряду направлений. Однако наиболее важная роль информационных технологий в коммерческом бизнесе заключается в обеспечении коммерческих преимуществ. Такие достижения, как автоматизированное проектирование, технологии реляционных баз данных, электронные таблицы и программное обеспечение

для обработки текстов, обеспечивают коммерческую выгоду для бизнеса, а также автоматизацию производственных процессов [1].

Использование информационных технологий для контроля за деятельностью предприятий может также позволить предприятиям выявлять области, в которых они не используют в полной мере свои ресурсы. Использование информационных технологий может также увеличить доходы бизнеса за счет рекламы на различных доступных форумах [4].

События, такие как Интернет и спутниковое телевидение создали новые медиа и аудитории, через которые Новости и СМИ могут распространять информацию [1].

Быстрый рост вычислительной и коммуникационной мощности вызывает серьезную озабоченность по поводу конфиденциальности как в государственном, так и в частном секторе. Сокращение расходов на хранение и обработку данных делает возможным сбор подробных досье на всех граждан как государственными, так и частными предприятиями, занимающимися добычей данных. Никто не знает, кто в настоящее время собирает данные о физических лицах, как эти данные используются и распространяются или как эти данные могут быть использованы не по назначению. Эти проблемы снижают доверие потребителей к онлайн-учреждениям и средствам связи и тем самым препятствуют развитию электронной торговли. Технологический подход к защите частной жизни может осуществляться с помощью криптографии, хотя можно утверждать, что криптография представляет собой серьезный барьер для уголовных расследований [2]. Народная мудрость гласит, что люди сегодня страдают от информационной перегрузки. Большая часть информации, доступной в Интернете, является неполной и даже неправильной. Люди тратят все больше и больше своего времени на поглощение ненужной информации только потому, что она доступна, и они думают, что должны знать об этом. Поэтому необходимо изучить, как люди присваивают достоверность информации, которую они собирают, чтобы изобретать и разрабатывать новые системы доверия, помогающие потребителям управлять информационными перегрузками [3].

Все более широкое представление широкого спектра контента в цифровой форме облегчает и удешевляет дублирование и распространение информации. Это оказывает неоднозначное воздействие на обеспечение содержания. С одной стороны, контент может распространяться по более низкой себестоимости. С другой стороны, распространение контента за пределами каналов, уважающих права интеллектуальной собственности, может снизить стимулы авторов и распространителей к производству и распространению контента в первую очередь. Информационные технологии поднимают множество вопросов о защите интеллектуальной собственности, и для решения этой проблемы необходимо разработать новые инструменты и нормативные акты [2].

В данной работе мы изучили влияние информационных технологий на

нашу жизнь до сих пор. Мы также обсудили негативные последствия информационных технологий, такие как потеря конфиденциальности, несанкционированный доступ к важным данным. Взлом правительственных систем хакерами может парализовать работу правительства и вызвать огромные сбои. Но мы считаем, что выгоды от информационных технологий намного перевешивают негативные аспекты информационных технологий. Как мы обсуждали, мы можем получить доступ к информации для наших исследований или исследований очень быстро в эти дни. Мы твердо верим, что в будущем также информационные технологии принесут гораздо больше удобств в нашей жизни, чем любые негативные последствия.

Использованные источники:

1. Курицына, Т.Н. Предпосылки экспансии российского бизнеса. Международный журнал прикладных и фундаментальных исследований. 2015
2. М. Е. Шарп. Влияние информационных технологий на организацию хозяйственной деятельности. (Издательский дом «ХОРС», 2016)
3. Tavani, H.: Ethics and Technology: Ethical Issues in an Age of information and Communication Technology (Wiley, 2016)
4. Oliver Masutti. Impact of IT on society in the new century. (2015)

*Белоконь И.А.
студент
Никифорова Т.С.
студент*

*Институт экономики и управления
Бурятский государственный университет
Россия, г. Улан-Удэ*

ВЛИЯНИЕ ИННОВАЦИОННЫХ ПРОЕКТОВ НА АГРАРНЫЙ СЕКТОР РЕСПУБЛИКИ БУРЯТИЯ

***Аннотация:** данная статья посвящена проблеме развития агропромышленного комплекса под влиянием инновационных технологий. В статье рассмотрены факторы, на основе которых проведен корреляционно-регрессионный анализ, и выявлена степень влияния инновации на развитие сельского хозяйства. В заключении сделаны выводы о дальнейшем положении отрасли.*

***Ключевые слова:** сельское хозяйство, инновации, энергообеспеченность сельскохозяйственных организации, машинно-тракторный парк.*

*Belokon I.A.
student of the Institute of Economics and Management
Buryat State University
Russia, Ulan-Ude
Nikiforova T.S.
student of the Institute of Economics and Management
Buryat State University
Russia, Ulan-Ude*

INFLUENCE OF INNOVATION PROJECTS ON THE AGRARIAN SECTOR OF THE REPUBLIC OF BURYATIA

***Annotation:** This article is devoted to the development of the agro-industrial complex under the influence of innovative technologies. The article considers the factors on the basis of which the correlation and regression analysis was carried out, and revealed the degree of influence of innovation on the development of agriculture. In conclusion, conclusions about the future position of the industry.*

***Keywords:** agriculture, innovations, energy supply of agricultural organizations, machine and tractor fleet.*

На протяжении многих лет сельское хозяйство занимает ведущую отрасль экономики Республики Бурятия, которая является одной из базовых составляющих агропромышленного комплекса (АПК). Именно поэтому правительство РБ заинтересовано в качественном развитии агропромышленного комплекса, о чем свидетельствует Постановление «Об утверждении Государственной программы «Развития агропромышленного комплекса и сельских территорий в Республике Бурятия»».

Исходя из Постановления, существует много подпрограмм развития АПК, одна из которых входит в сферу инновационных технологий. Углубляясь в нужную нам подпрограмму, можно выделить два пути влияния инновационных проектов на аграрный сектор: экстенсивный и интенсивный. По статистическим данным можно сделать вывод, что Республика Бурятия идет по экстенсивному пути внедрения инноваций. Одной из причин застоя научно-технического процесса является так называемая «утечка мозгов» - молодые специалисты уезжают в западные регионы или абитуриенты поступают в ВУЗы других регионов и после окончания остаются на постоянное место жительства. Не менее важной причиной можно считать отдаленность нашей республики от столицы России.

Влияние подпрограммы «Техническая и технологическая модернизация, инновационное развитие» на аграрный сектор Республики Бурятии будем оценивать на основе корреляционно-регрессионного анализа и построения модели множественной регрессии, которое будет производиться с помощью статистического пакета SPSS.

Наглядным результативным показателем внедрения инноваций будут являться индексы производства продукции сельского хозяйства (в % к пред. году), а независимыми переменными x_1, x_2 будут соответственно энергообеспеченность сельскохозяйственных организаций (л.с./100 га), машинно-тракторный парк (шт.).

Таблица 1

Исходные данные для построения модели за 2013-2017 гг.

Год	Индексы производства продукции сельского хозяйства, в % к пред. году	Энергообеспеченность сельскохозяйственных организаций, л.с./100 га (посевной площади)	Машинно-тракторный парк, шт.
2013	101,8	201	2471
2014	101,9	200	2107
2015	90,5	167	1604
2016	104,9	242	1365
2017	92,4	194	1180

Анализ исходных данных показывает, что последние годы изменения производства нестабильны. Если посмотреть на все факторы в совокупности, то можно заметить нестабильность каждого фактора. Также влияние на производство продукции сельского хозяйства оказывает множество других факторов, например, климатические условия.

Модель построена по данным Бурятстата, а также согласно Постановлению «Об утверждении Государственной программы «Развития

агропромышленного комплекса и сельских территорий в Республике Бурятия»»».

В результате построенное уравнение множественной регрессии имеет вид: $Y = 44,023 + 0,215x_1 + 6,406x_2$. Проверка модели по F-критерию Фишера показала ее статистическую значимость на уровне 95% и возможность использования для анализа.

Таким образом, можно утверждать, что на развитие производства продукции сельского хозяйства величина машинно-тракторного парка и энергообеспеченности сельскохозяйственных организации оказывает прямое влияние. Причем влияние фактора величины машинно-тракторного парка в разы больше. Это позволяет сделать вывод о том, что эффективность аграрного сектора экономики в большей степени зависит от обновления автопарка.

Стабильность положения в агропромышленном секторе, выход отрасли из кризиса невозможен без внедрения инновационных технологий, более совершенной техники и выведения новых сортов и видов, как на региональном, так и на федеральном уровнях.

Использованные источники:

1. Об утверждении Государственной программы «Развитие агропромышленного комплекса и сельских территорий в Республике Бурятия»: постановление Правительства Республики Бурятия от 28 февраля 2013 г. №102 // Электронный фонд правовой и нормативно-технической документации – URL: <http://docs.cntd.ru/document/473800372> - Дата доступа: 30.05.2019
2. Федеральная служба государственной статистики [Электронный ресурс]: офиц. сайт /Росстат. – Режим доступа: <http://www.gks.ru/> (дата обращения: 30.05.2019)
3. Кремер Н. Ш. Эконометрика : Учебник для вузов / Н. Ш. Кремер, Б. А. Путко. – Москва : ЮНИТИ-ДАНА, 2002. – 311 с. ISBN 5-238-00333-1
4. Ушачева И. Г. Инновационная деятельность в аграрном секторе экономики России / И. Г. Ушачева , И. Т. Трубилина, Е.С. Оглоблина, И. С. Санду. – Москва :КолосС, 2007. – 636 с. ISBN 978-5-9532-0586-3
5. Усков В. С. Инновации основа повышения эффективности сельскохозяйственного производства // Проблемы развития территории. – 2011. – №3. – URL: <https://cyberleninka.ru/article/n/innovatsii-osnova-povysheniya-effektivnosti-selskohozyaystvennogo-proizvodstva> - Дата обращения: 30.05.2019.

Белухин В.В., к.э.н.

доцент

Ким К.Т.

студент 4 курса

*Академия маркетинга и социально-информационных технологий
(ИМСИТ)*

Россия, г. Краснодар

ВЛИЯНИЕ РЕГИОНАЛЬНЫХ БАНКОВ НА ОБЕСПЕЧЕНИЕ ЭКОНОМИЧЕСКОЙ БЕЗОПАСНОСТИ РЕГИОНА

Аннотация: в статье поднимается вопрос, связанный с ролью региональных банков в банковской системе РФ и их влиянием на экономическую безопасность региона. Выявляются недостатки действующей банковской системы РФ. Анализируется состояние банковского сектора в региональном разрезе на примере Южного федерального округа. Предлагаются решения по улучшению ситуации, связанной с обеспечением экономической безопасности как региона, так и всего государства.

Ключевые слова: экономическая безопасность, региональные банки, национальная безопасность, Центральный банк РФ, абсорбирование.

Belukhin V.V.

candidate of economic Sciences, associate Professor

Academy of marketing and social information technologies (IMSIT)

Russia, Krasnodar

Kim K.T.

4th year student

Academy of marketing and social information technologies (IMSIT)

Russia, Krasnodar

THE IMPACT OF REGIONAL BANKS IN THE ECONOMIC SECURITY OF THE REGION

Abstract: the article raises the question of the role of regional banks in the banking system of the Russian Federation and their impact on the economic security of the region. The shortcomings of the current banking system of the Russian Federation are revealed. The state of the banking sector in the regional context is analyzed on the example of the southern Federal district. Solutions are proposed to improve the situation related to the economic security of the region and the entire state.

Key words: economic security, regional banks, national security, Central Bank of the Russian Federation, absorption.

В Российской Федерации современная банковская система играет роль основного посредника между реальным и финансовым секторами экономики, защищая ее от воздействия финансовых угроз внешнего и внутреннего характера. Большая часть преобразований в банковских отношениях

происходит из-за процесса глобализации, в рамках которой создаются международные организации. Вступление страны в подобные образования приводит к необходимости менять устоявшиеся порядки, что не является исключением для банковской сферы деятельности. Следовательно, безопасность в банковской системе во многом определяет национальную безопасность страны. Это обусловлено зависимостью экономики государства от эффективности функционирования банков по всей территории России [5].

В связи с этим изучение роли региональных банков в обеспечении экономической безопасности имеет актуальный характер.

Относительно термина «региональный банк» стоит сказать, что в законодательных актах РФ такой статус официально не закреплён, несмотря на его активное использование в научных и профессиональных сообществах. На этот счёт эксперты определяют сущность и статус таких банков, базируясь на следующих характеристиках:

- территориальное расположение банка внутри определенного региона;
- региональные источники формирования собственного капитала;
- образование пассивов, как правило, на основе денежных средств местного населения и юридических лиц субъекта РФ;
- реализация банковской деятельности внутри конкретного региона [6].

Действующая банковская модель России характеризуется абсорбированием и эффективным распределением капиталов по регионам. Иными словами, субъекты РФ, которая отличаются относительно высоким уровнем развития региональных банков, могут воспользоваться дополнительным абсорбированием капитала из регионов-соседей, что положительно скажется на их экономической безопасности. В случае, если в близлежащих регионах возникнет благоприятная экономическая конъюнктура, возможно возникновение экспансии банковского капитала региона, отличающегося развитыми региональными банками. Однако при всем этом данный субъект РФ тоже будет в плюсе: он получит налоговую прибыль от внешних региональных банков, которые осуществляли свою деятельность на «чужой территории» [3]. Поэтому регионы, обладающие развитым сектором банковской сферы, в рамках межрегионального движения капиталов может играть роль как «донора», так и «реципиента», определенно оказываясь в выгодном положении. Следовательно, уровень экономической безопасности субъектов федерации с неразвитой региональной системой банков во много будет определяться решениями, которые принимаются за пределами их территории.

Отечественной банковской системе характерен упрощенный тип институционального устройства, что дает Центральному банку РФ уникальную возможность контролировать всю финансово-кредитную систему государства. Такой институциональный монополизм привел к ситуации, когда до 80% ссудного портфеля формируется за счет заемщиков, обладающих крупным бизнесом и производящих 4/5 часть ВВП РФ, в то время, как доля представителей малого и среднего бизнеса, которые

функционируют в условиях жесткой конкуренции, незначительна [6].

С другой стороны, на экономической безопасности регионов отрицательно сказывается проблема оттока через банки федерального уровня инвестиционных средств экономик субъектов РФ. Подобное происходит, когда на рынке формируется неблагоприятная экономическая конъюнктура. Сегодня у региональных и муниципальных властей отсутствует действенный механизм по управлению потоками финансово-кредитных ресурсов внутри своей территории. По этой причине снижается уровень ответственности руководящих лиц органов управления в отношении обеспечения экономической безопасности внутри региона, что сказывается на общей национальной безопасности всего государства.

В связи с этим в Российской Федерации рекомендуется сформировать такую банковскую среду, которая будет отличаться институциональной сбалансированностью, основанной на четкой спецификации различных структур банковской сферы и сочетании стабильности и конкуренции между ее представителями[4].

Необходимо рассмотреть систему региональных банков по регионам. Примером послужит Южный федеральный округ.

Таблица 1 – Количество действующих кредитных организаций и их филиалов на территории Южного федерального округа по состоянию на конец 2018 г.

Регион	Количество кредитных организаций	Количество филиалов		
		Всего	Кредитные организации с головным офисом в регионе	Кредитные организации с головным офисом в другом регионе
Республика Адыгея	2	2	0	2
Республика Калмыкия	0	1	0	1
Республика Крым	3	2	0	2
Краснодарский край	10	27	0	27
Астраханская область	3	2	0	2
Волгоградская область	2	13	0	13

Ростовская область	8	33	2	31
г. Севастополь	1	0	0	0

Из данных таблицы 1 видно, что большая часть региональных кредитных организаций находится в Краснодарском крае (10 ед.) и Ростовской области (8 ед.). Подобное также заметить и в общем количестве филиалов: 27 филиалов в Краснодарском крае и 33 в Ростовской области. Однако, при всем этом, из всех 8 регионов только в Ростовской области имеются филиалы с головным офисом на своей территории. В дополнении стоит отметить, что региональные кредитные организации, как правило, не крупные, о чем говорят данные таблицы 2.

Таблица 2 – Группировка банков Южного федерального округа, исходя из величины их уставного капитала на 2018 г., млн. руб.

Регион	Размер уставного капитала региональных банков				
	до 300 млн.руб.	300-500 млн. руб.	500-1000 млн. руб.	1-10 млрд. руб.	свыше 10 млрд.руб.
Республика Адыгея	2	–	–	–	–
Республика Калмыкия	–	–	–	–	–
Республика Крым	2	–	–	–	1
Краснодарский край	7	2	–	1	–
Астраханская область	2	–	1	–	–
Волгоградская область	2	–	–	–	–
Ростовская область	3	4	1	–	–
г. Севастополь	–	1	–	–	–

Преимущественная часть региональных банков в Южном федеральном округе имеет размер уставного капитала до 300 млн. руб., не считая Республику Калмыкию, где такие банки отсутствуют. На территории всего

округа из 29 банков только 11 имеют уставный капитал более 300 млн. руб. Остальные 18 региональных банков находятся под угрозой, так как они могут продолжать свою деятельность только при условии наличия уставного капитала размером не менее 300 млн. руб. [2]. Поэтому можно сделать вывод, что мелкое и среднее предпринимательство, которому выгоднее работать с региональными банками малыми и средними банками, может оказаться в неблагоприятном положении. Подобная ситуация негативно скажется на экономической безопасности как региона, так и страны в целом.

Таким образом, региональные банки и обеспечиваемая ими экономическая безопасность субъектов РФ играют существенную роль в поддержании национальной безопасности страны. В связи с этим органы государственной власти должны решить проблему институционального монополизма в банковской системе РФ и урегулировать вопрос, связанный с оттоком инвестиций из экономик регионов через банки федерального уровня. Однако не стоит забывать и об угрозах для региональных банков, чьи уставные капиталы ниже 300 млн. руб. В России на сегодняшний день становится все меньше кредитных организаций для обеспечения полноценной конкурентной среды в данной сфере экономики. За последние пять лет (с 2014 г. по 2018 г.) количество таких учреждений сократилось с 923 до 561 (на 39,3%) [1]. Следовательно, практичным решением будет не отзыв у них лицензии, а преобразовать их функции: ограничить максимальный объем суммы, которую они могут выдать одному лицу и определить лимит относительно приема вкладов от одного вкладчика. Подобные действия помогут нормализовать уровень экономической безопасности в регионах, а, следовательно, положительно скажутся на национальной безопасности России.

Использованные источники:

1. Количество банков в России – динамика за 20017-2018 годы, уставной капитал и количество банков в разрезе регионов [Электронный источник]. // URL: <https://bankirsha.com/kolichestvo-bankov-v-rossii-na-konec-goda-finansovyi-krizis-ustavnoi-kapital-i-chislennost-bankov.html> (дата обращения: 18.06.2019).
2. Официальный сайт Центрального банка Российской Федерации [Электронный источник]. // URL: <https://www.cbr.ru> (дата обращения: 18.06.2019).
3. Мадатова О.В. Оценка эффективности мероприятий по расширению масштабов кредитной деятельности коммерческого банка // Вестник ИМСИТ № 3(75). – 2018. – С. 11-15.
4. Мадатова О.В. Финансово-правовые основы обеспечения национальной безопасности в РФ. Учеб. пособие / Под ред. Н.В. Климовой, Е.Д. Кухлева, – Краснодар, ООО «Изд-во «Светоч», 2016. – 142 с.
5. Разумова М.А. Стратегическая роль банковской системы в обеспечении экономической безопасности // Актуальные вопросы налогообложения, налогового администрирования и экономической безопасности. – 2018. – С.

345-349.

6. Федосеева В.А. К вопросу о влиянии сектора региональных банков на уровень экономической безопасности регионов России // Вестник Пермского университета. Серия: Экономика. – 2016. – №1 (28). – С. 120-128.

Белухин В.В., к.э.н.

доцент

Валуева С.И.

студент 4 курса

*Академия маркетинга и социально-информационных технологий
(ИМСИТ)*

Россия, г. Краснодар

РОЛЬ ДЕНЕЖНО-КРЕДИТНОЙ ПОЛИТИКИ БАНКА РОССИИ В ОБЕСПЕЧЕНИИ ЭКОНОМИЧЕСКОЙ БЕЗОПАСНОСТИ СТРАНЫ

Аннотация: в рамках статьи рассматривается и анализируется денежно-кредитная политика Центрального банка РФ и ее роль в обеспечении экономической безопасности России. Определяются ее недостатки. Предлагаются меры по возможному улучшению текущей обстановки в стране.

Ключевые слова: экономическая безопасность, денежно-кредитная политика, Центральный банк РФ, социально-экономическое развитие, рентабельность продаж, кредитование.

Belukhin V.V.

candidate of economic Sciences, associate Professor

Academy of marketing and social information technologies (IMSIT)

Russia, Krasnodar

Valueva S.I.

4th year student

Academy of marketing and social information technologies (IMSIT)

Russia, Krasnodar

THE ROLE OF MONETARY POLICY THE BANK OF RUSSIA IN PROVIDING ECONOMIC SECURITY OF THE COUNTRY

Abstract: the article considers and analyzes the monetary policy of the Central Bank of the Russian Federation and its role in ensuring the economic security of Russia. Its shortcomings are determined. Measures are proposed to improve the current situation in the country.

Keywords: economic security, monetary policy, the Central Bank of the Russian Federation, socio-economic development, profitability of sales, lending.

Одной из важнейших и фундаментальных потребностей на протяжении всей истории человечества была безопасность, причем в ней всегда нуждаются как отдельные личности, так и все общество в целом. Проблема, связанная с обеспечением безопасности, зародилась еще в древние времена и приобрела статус особого общественного явления, укрепляющегося и расширяющегося по мере возрастания угроз и опасностей для граждан. В связи с этим обеспечение безопасности и по настоящее время относится к фундаментальным задачам и функциям государства и общества.

В Российской Федерации сегодня реализуется Стратегия национальной

безопасности РФ, которая была утверждена Указом Президента от 31.12.2015 г. № 683. Данный документ предполагает неразрывную взаимосвязь и взаимозависимость национальной безопасности страны с ее социально-экономическим развитием, гарантируя безопасность государству, обществу, экономике, экологии, личности, а также информационную, транспортную и энергетическую безопасности [1].

В Стратегии устанавливается, что под национальной безопасностью России следует понимать состояние защищенности каждой личности, всего общества и государства от угроз внешнего и внутреннего характера. Однако вместе с этим в полной мере должны быть реализованы конституционные права и свободы гражданского общества страны, обеспечено достойное качество и уровень его жизни, суверенитет, независимость, государственно-территориальная целостность Российской Федерации, а также обеспечение ее устойчивого социально-экономического развития [1].

Следовательно, можно сказать, что социально-экономическое развитие занимает очень важное место в обеспечении национальной безопасности России, выступая ключевым фактором обеспечения экономической безопасности. На этот счет в ст. 62 Стратегии говорится о конкретных мерах по осуществлению социально-экономической политики государства:

- стимулирование темпов роста экономики;
- обеспечение суверенитета страны за счет укрепления финансовой системы;
- снижение уровня банковских ставок;
- предоставление предпринимательству благоприятных экономических условий;
- повышение доступности кредитования и др. [2].

Обеспечить достижение отмеченных задач можно за счет использования инструментов денежно-кредитного регулирования, где отдельное внимание следует уделить денежно-кредитной политике, за реализацию которой отвечает Центральный Банк РФ. Посредством нее Банк России оказывает воздействие на экономику всего государства через процентные ставки в режиме таргетирования инфляции.

С теоретической точки зрения принято выделять следующие виды монетарной политики:

1 Сдерживающая политика (политика «дорогих» денег), когда происходит ограничение денежно-кредитных объемов эмиссии за счет ужесточения условий и сокращения масштабов кредитования банками, как правило, подобное осуществляется через повышение процентных ставок. Цель такого рода монетарной политики заключается в сдерживании уровня инфляции, улучшении индикаторов платежного баланса, сглаживании циклических колебаний в экономике страны.

2 Стимулирующая политика (политика «дешевых» денег), которая характеризуется снижением уровня процентных ставок, увеличением объема кредитования и ростом денежной массы, находящейся в обращении. В

соответствии с этим такую политику реализуют с целью стимулирования деловой активности и обеспечения роста экономики, что положительно скажется на безработице в стране[2].

Однако в действующей Стратегии национальной безопасности РФ говорится о необходимости проводить мягкую денежно-кредитную политику для обеспечения роста активности среди субъектов бизнеса, при этом важно сохранять не высокие темпы инфляции. На сегодняшний день оценить действующую политику Центробанка РФ можно как в меру жесткую. Большинство экспертов считает, что действие Банка России способствовали снижению курса рубля относительно американского доллара. Так, в 2016 г. средняя цена за один доллар составляла 65,1 руб., а к 2018 она снизилась до 63,1 руб. (на 3,1%)[5]. Вместе с этим важно заметить, что Центральный Банк не собирается в ближайшее время проводить значительные изменения в действующей денежно-кредитной политике, несмотря на тот факт, что экономическое положение последних лет показывает необходимость осуществления адаптационных корректив в деятельности Банка относительно сложившихся реалий экономики[3].

Рассмотрим соотношение процентных ставок по кредитам и рентабельность продаж у нефинансовых организаций на конец года за 2016-2018 гг. (см. рисунок 1).

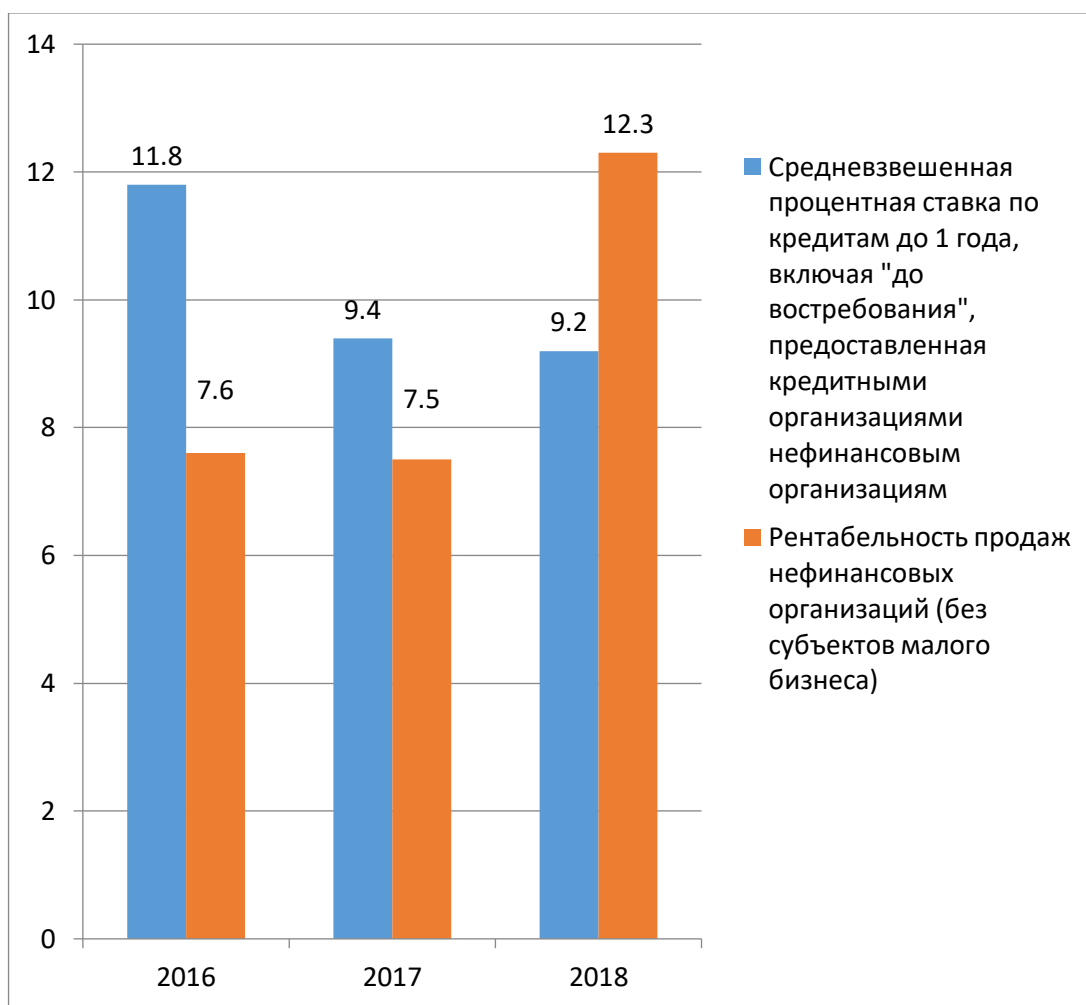


Рисунок 1 – Диаграмма процентных ставок и рентабельности продаж нефинансовых организаций в период 2016-2018 гг., %

Из диаграммы видно, что в 2016-2017 гг. рентабельность продаж и оказания услуг нефинансовыми организациями была значительно ниже, чем средневзвешенная ставка процентов по кредитам. Однако в исследуемом периоде можно заметить снижение уровня ставок с 11,8% до 9,2%, что говорит о качественной политике Центробанка РФ. В 2018 г. рентабельность продаж и оказываемых услуг резко выросла до 12,3%, что выше 2017 г. на 4,8% [5]. Предположим, что такой скачок является «исключением из правил» и обусловлен сезонным характером деятельности фирм. Следовательно, Банку России следует продолжать снижать уровень процентной ставки по кредитам. В ином случае предприятия не смогут рационально использовать кредитные ресурсы, так как фактор возвратности не будет соблюден.

Оценка опрошенных представителей нефинансовых организаций за период 2016-2018 гг. показывает, что на большинстве предприятий производственные мощности работают не более чем на 70%. Подобная ситуация объясняется недостаточным спросом на отечественном рынке, неопределенностью экономической ситуации в стране, высоким уровнем налоговых ставок, нехваткой финансовых средств и высокими ссудными

процентами [2]. Поэтому государство, с одной стороны, должно предпринять меры, направленные на поддержку конечного спроса, а с другой стороны, снизить налоговую нагрузку на нефинансовые организации. Об этом говорят не только представители бизнеса, но и сама Стратегия. Но главная проблема заключается в неспособности решить данные задачи по причине действующей жесткой монетарной политики в стране. Следовательно, экономическая безопасность РФ находится под угрозой.

Таким образом, рациональным предложением будет создание отлаженного и системного механизма по целевому льготному кредитованию. При всем этом стоит помнить о поддержке и сохранении контроля над уровнем инфляции и не допустить попадание на рынки валюты эмиссионных денег. В ином случае такая денежная масса превратится в спекулятивный капитал, который может нанести существенный вред обществу и экономике в целом [4]. Поэтому можно сказать, что сдерживающая политика Центрального Банка РФ в настоящее время не является актуальной, более того, в будущем она может нанести серьезный вред экономической безопасности страны. Низкая монетизация экономики, дефицит финансовых средств у бизнеса и низкая загрузка производственных мощностей в совокупности с реальным падением доходов населения на протяжении пяти лет (в 2018 г. на 0,2%) требуют выполнения тех мер, которые отражены в действующей Стратегии национальной безопасности Российской Федерации. Следовательно, необходимо отказаться от жесткой денежно-кредитной политики и перейти разумной кредитной экспансии и ориентироваться на эффективное социально-экономическое развитие страны.

Использованные источники:

1. Указ Президента РФ от 31.12.2015 N 683 «О Стратегии национальной безопасности Российской Федерации» Ст. 5 [Электронный ресурс]. // URL: http://www.consultant.ru/document/cons_doc_LAW_191669/61a97f7ab0f2f3757fe034d11011c763bc2e593f/ (дата обращения: 16.06.2019).
2. Бердышев А.В., Щербаков А.Н. Роль денежно-кредитной политики Банка России в обеспечении экономической безопасности страны // Российский экономический интернет-журнал. – 2017. – №2. – С. 1-5.
3. Мадатова О.В. Финансово-правовые основы обеспечения национальной безопасности в РФ. Учеб. пособие /Под ред. Н.В. Климовой, Е.Д. Кухлева, – Краснодар, ООО «Изд-во «Светоч», 2016. – 142 с.
4. Мадатова О.В., Солопчук Ю.А. Конкурентоспособность продукции и её влияние на экономическую безопасность. Сборник статей по итогам Международной научно-практической конференции «Концепции фундаментальных и прикладных научных исследований: в 6 частях. – Уфа, Изд-во: ООО «Агенство международных исследований», 2017. – С. 14-17.
5. Официальный сайт Федеральной службы государственной статистики [Электронный ресурс]. // URL: <http://www.gks.ru> (дата обращения: 16.06.2019).

*Беляев Е.М.
студент магистратуры
Петунина О.И.
студент магистратуры
Санкт-Петербургский Государственный
Экономический Университет
Россия, г. Санкт-Петербург*

ОБЯЗАТЕЛЬНОЕ ЛИЧНОЕ СТРАХОВАНИЕ СПОРТСМЕНОВ В РОССИИ

Аннотация: В статье рассматривается актуальное состояние института обязательного страхования спортсменов в России. Приводятся актуальные данные о нормах расходах на страхователей в соответствии с российским законодательством, рассмотрены существующие виды страхового обеспечения.

Ключевые слова: обязательное страхование, социальная защита, страховые выплаты, страховой риск, спорт

*Belyaev E.M.
master student
Saint-Petersburg State University of Economics
Russia, Saint-Petersburg
Petunina O.I.
master student
Saint-Petersburg State University of Economics
Russia, Saint-Petersburg*

COMPULSORY INSURANCE FOR ATHLETES IN RUSSIA

Annotation: The article discusses the actual condition of compulsory insurance for athletes in Russia. Provides current data on the rates of expenditure on policyholders in accordance with Russian legislation, reviewed the existing types of insurance coverage.

Key words: compulsory insurance, social protection, insurance payout, insurance risk, sport

Как и на всех работающих граждан, на спортсменов распространяются действующие в России виды обязательного страхования: ОМС, обязательное социальное страхование, пенсионное страхование. В отличие от западных стран, в РФ институт обязательного страхования спортсменов не имеет эффективного применения. Однако тема обязательного страхования в спорте является актуальной, потому что российские спортсмены ежегодно получают большое количество тяжелых спортивных травм.

Спортивная деятельность в РФ регулируется Федеральным законом от 4 декабря 2007 г. № 329 ФЗ «О физической культуре и спорте в Российской Федерации» (в ред. Федерального закона от 23 июня 2014 г. № 170–ФЗ). Единственная норма во всём законе, которая относится к страхованию

спортсменов, звучит так: [Олимпийский комитет России] «обеспечивает спортивную экипировку, проезд, проживание и страхование членов олимпийской делегации Российской Федерации на Олимпийских Играх и других международных спортивных мероприятиях, проводимых под патронажем Международного олимпийского комитета» [1]. У этой нормы существуют некоторые проблемы в применении — олимпийская делегация утверждается за 15 дней до открытия Олимпийских игр, однако подготовка олимпийской сборной к Олимпиаде начинается задолго до этого. В результате толкования нормы получается, что на всё время подготовки члена олимпийской делегации к Олимпийским играм данное страхование не распространяется.

В соответствии со статьёй 348.2 Трудового Кодекса РФ в трудовом договоре со спортсменом должны быть отражены сведения об обеспечении работодателем страхования жизни и здоровья спортсмена, а также медицинского страхования в целях получения спортсменом дополнительных медицинских услуг сверх существующих программ обязательного медицинского страхования с указанием условий этих видов страхования [2]. Это положение является существенным продвижением в области спортивного законодательства. Оно создаёт основу для обязательного страхования спортсменов, однако на практике применение данного положения затруднено — не разработаны критерии страхования и минимальные нормативные требования, стандарты. В настоящее время профессиональные атлеты застрахованы от несчастных случаев в соответствии с Федеральным законом от 24 июля 1998 г. № 125-ФЗ «Об обязательном социальном страховании от несчастных случаев на производстве и профессиональных заболеваний». Однако этот правовой акт имеет иную специфику. Подробно рассмотрим специфику обязательного страхования для спортсменов (таблица 1).

Приказом Минспорта России от 16 апреля 2010 г. №365 утверждена норма расходов на спортсмена, участвующего в соревнованиях, включенных в Единый календарный план, и составляет 25 рублей в день на одного спортсмена.

Таблица 1 — Специфика обязательного страхования спортсменов

Правовое регулирование	Риски	Страховщик, тариф страхового взноса	Страховая защита	Страховое обеспечение
Обязательное социальное страхование профессиональных спортсменов от несчастных случаев на производстве и профессиональных заболеваний				
Трудовой кодекс РФ, Федеральный Закон «Об обязательном социальном страховании от несчастных случаев на производстве и профессиональных заболеваний»	Инвалидность, временная нетрудоспособность в результате несчастного случая, смерть	Фонд социального страхования РФ «Деятельность в области спорта» - 1 класс профессионального риска, страховой тариф – 0,2%	В течение срока трудового договора	Единовременное пособие, ежемесячные пособия по временной или постоянной нетрудоспособности, медицинская, профессиональная, социальная реабилитация
Обязательное социальное страхование на случай временной нетрудоспособности				
ФЗ «Об обязательном страховании на случай временной нетрудоспособности и в связи с материнством»	Временная нетрудоспособность вследствие заболевания, уход за больным членом семьи, протезирование по медицинским показаниям в специализированных учреждениях	Фонд социального страхования РФ, страховой тариф – 2,9%	В течение срока трудового договора	Пособие по временной нетрудоспособности (зависит от стажа застрахованного лица) 1. Стаж >8 лет – 100% среднего заработка 2. Стаж 5-8 лет – 80% среднего заработка

	анном учреждении, долечивание в санаторно- курортном учреждении на территории России			заработка 3. Стаж <5 лет – 60% среднего заработка
Обязательное пенсионное страхование				
ФЗ «Об обязательном пенсионном страховании в РФ»	Утрата застрахованн м лицом заработка или другого дохода в связи с наступлением страхового случая – достижение пенсионного возраста; наступление инвалидности; потеря кормильца.	Страховой тариф – 22%	Российски е граждане	1. Трудовая пенсия по старости; 2. Трудовая пенсия по инвалидности; 3. Трудовая пенсия по случаю потери кормильца; 4. Выплата средств пенсионных накоплений правопреемникам умершего застрахованного лица; 5. Социальное пособие на погребение (5562,25 рублей)
Обязательное медицинское страхование				

ФЗ «Об обязательном медицинском страховании в РФ»	Заболевание, травма, иное состояние застрахованного лица, профилактические мероприятия	Федеральный фонд обязательного медицинского страхования (территориальные фонды обязательного медицинского страхования) Страховой тариф – 5,1%	Российские граждане	Бесплатное оказание спортсмену медицинской помощи в пределах базовой программы обязательного медицинского страхования – первичная медицинская помощь, включая профилактическую помощь, скорая медицинская помощь
---	--	--	---------------------	--

Источник: [3].

Размеры страховых выплат по обязательному социальному страхованию при получении травмы спортсменом представлены в таблице 2.

Таблица 2 — Размеры, виды страховых выплат по обязательному социальному страхованию

Вид обеспечения	Размер обеспечения
Пособие по временной нетрудоспособности	100% среднего заработка за 2 календарных года
Ежемесячные страховые выплаты	Минимальный размер выплат – 6 367 руб. Максимальный размер выплат – 2015г. – 65 330 руб. 2016г. – 68 270 руб. 2017г. – 71 000 руб.
Единовременная страховая выплата	2015г. – 84 964 руб. 2016г. – 88 787 руб. 2017г. – 92 339 руб.

<p>Оплата дополнительных расходов, связанных с медицинской, социальной, профессиональной реабилитацией</p>	<ul style="list-style-type: none"> – лечение на территории России; – приобретение лекарств, индивидуальный уход; – посторонний уход; – проезд для получения медицинской и социальной помощи; – изготовление и ремонт протезно-ортопедических изделий; – обеспечение транспортными средствами при наличие медицинских показаний, их ремонт и оплата на горюче-смазочные материалы; – профессиональное обучение (переобучение)
--	---

Источник: [3].

Использованные источники:

1. Федеральный закон от 04.12.2007 №329-ФЗ (ред. от 18.12.2018) «О физической культуре и спорте в Российской Федерации» (с изм. и доп., вступ. в силу с 29.12.2018) [Электронный ресурс]. — Режим доступа: <http://www.consultant.ru> (дата обращения: 09.05.2019).
2. Трудовой кодекс Российской Федерации офиц. текст: принят Гос. Думой 21.12.2001г.: по сост. на 01.04.2019г. [Электронный ресурс]. – Режим доступа: <http://www.consultant.ru> (дата обращения: 03.05.2019).
3. Тарасенко А.А., Фомиченко С.В., Воеводина С.С. Актуальные проблемы личного страхования спортсменов в современных условиях // Физическая культура, спорт — наука и практика. – Краснодар: ФГБОУ «Кубанский государственный университет физической культуры, спорта и туризма» , 2017

Белялова М.М.
студент 4-го курса
Государственное бюджетное образовательное учреждение высшего
образования Республики Крым
«Крымский инженерно-педагогический университет»
Россия, г. Симферополь

МЕЖЛИЧНОСТНЫЕ ОТНОШЕНИЯ СУПРУЖЕСКИХ ПАР

Аннотация. В статье представлен теоретический анализ межличностных отношений, позволяющий выстраивать благополучные взаимосвязи между людьми. Межличностные отношения важны в семье между супругами, чтоб настроить коммуникативную гармонию. В современных условиях в нашей стране резко выделяются такие межличностные отношения, как противоречия между равенством женщин и возможностями его реализации, между требованиями социального прогресса и консервативными взглядами на место женщины в семье, между функциями полноправный гражданин и профессиональные и семейные функции женщин. В связи с этим растет исследовательский интерес к межличностным брачным отношениям.

Ключевые слова: межличностные отношения, общение, супружеская жизнь, семья, брак, сознание, социум.

Belyalova M.M.
4th year student of the State Budget
educational institution of higherof education of the Republic of Crimea
"Crimean Engineering and Pedagogical University"
Simferopol

INTERPERSONAL RELATIONS OF MARRIED COUPLES

Annotation. The article presents a theoretical analysis of interpersonal relationships, allowing to build a successful relationship between people. Interpersonal relationships are important in the family between spouses to adjust the communicative harmony. In modern conditions in our country such interpersonal relations as contradictions between equality of women and possibilities of its realization, between requirements of social progress and conservative views on a place of the woman in a family, between functions full-fledged citizen and professional and family functions of women are sharply allocated. In this regard, there is a growing research interest in interpersonal marital relations.

Key words: interpersonal relations, communication, married life, family, marriage, consciousness, society.

С одной стороны, межличностные отношения - это субъективно переживаемые взаимосвязи между людьми, объективно проявляющиеся в характере и способах взаимного влияния, которые люди оказывают друг на

друга в процессе совместной деятельности и общения. С другой стороны, межличностные отношения представляют собой систему отношений, ориентаций, ожиданий, стереотипов и других диспозиций, посредством которых люди воспринимают и ценят друг друга. Эти диспозиции опосредуются содержанием, целями, ценностями и организацией совместной деятельности и являются основой для формирования социально-психологического подхода.

Межличностные отношения могут быть представлены как действие, которое разворачивается на уровне сознания и в котором их реальные и идеальные формы фактически совпадают (идентичны друг другу), в отличие от внешнего действия, где эти формы разводятся. Существует три основных типа межличностных отношений [1, с. 256].

1. Когнитивные отношения различны как субъект восприятия, понимания, познания (А. А. Бодалев).

2. Эмоциональные отношения (или влечения) различаются как предметы сочувствия. Местоположение одного человека другому рассматривается в зависимости от свойств, их отношений, развития объекта и субъекта симпатии. В то же время под свойствами объекта или субъекта симпатии понимаются внешние характеристики (привлекательность, коммуникабельность и т. Д.) Или социальные и ролевые показатели (статус, профессия, образование, компетентность).

3. Практические отношения различны как предмет влияния. Г. А. Ковалев выделяет три модели воздействия одного человека на другого:

1) объект (или императив); 2) субъект (манипулятивный); 3) субъект-субъект (диалогический или развивающий).

Особенности межличностных отношений членов семьи, их взаимодействия отражаются на эмоциональном уровне и относительно устойчивом психическом состоянии (настроении) семьи, то есть на ее психологическом климате. Психологический климат семьи, в свою очередь, влияет на межличностные отношения ее членов, их отношение, самооценку, саморегуляцию себя как личности, средства к существованию и жизнеспособность семейной команды в целом. Есть семьи с благоприятным и неблагоприятным психологическим климатом [2, с. 113].

Семьи с благоприятным психологическим климатом характеризуются высокой сплоченностью, ответственностью, доброй волей и в то же время высокой требовательностью супругов друг к другу, чувством защищенности и эмоционального удовлетворения в семье. Важным показателем благоприятного психологического климата в семье является стремление к совместному решению семейных проблем, проведению досуга, одновременно открывая семью, и ее обширные социальные контакты.

Семьи с неблагоприятным психологическим климатом характеризуются напряженностью или даже конфликтами в межличностных отношениях, когда члены семьи отрицательно связаны друг с другом, им присуще чувство эмоционального дискомфорта от пребывания в семье.

Вступая в брак и создавая семью, люди ожидают не только получить определенный социальный статус и удовлетворить физиологические и социальные потребности, обрести поддержку и уверенность в будущем, но и достичь личного счастья, удовлетворить свои собственные духовные потребности, в том числе потребность в доверии общении, понимание, сочувствие, соучастие на первом месте. Другими словами, брак и семья сегодня приобретают новое значение, становясь своего рода институтом счастья, комфорта, саморазвития, равновесия и благополучия.

В процессе общения отражаются не только физические, психологические, социальные различия между партнерами, но и их полоролевые особенности, которые в значительной степени могут препятствовать процессу коммуникации, взаимодействия, восприятия и понимания друг друга. Что, разумеется, оказывает отрицательное влияние на всю систему семейной коммуникации, взаимодействие между различными подсистемами, выполнение семьей необходимых функций [3, с. 287].

На фоне таких преобразований не исчезают известные психологические проблемы, которые мешают эффективному взаимодействию ради общей цели и часто приводят к негативным последствиям. Речь идет о взаимодействии различных моделей семейной жизни, усвоенных в родительской семье, семейных сценариях и стилях воспитания, что приводит к трудностям в распределении семейных ролей, функций, проблем общения и конфликтов, часто обусловленным особенностями общения людей. из-за их пола.

Изучение психологических характеристик мужчин и женщин, их различий между собой напрямую связано и связано с общим изучением отношений, предрассудков, дискриминации, социального восприятия и самовосприятия, самооценки, появления социальных норм и роли. Таким образом, согласно концепции и представления И.В. Дорно, мужчина в реализации семейного выбора больше ориентируется на биологические критерии, такие как возраст и внешние данные. Женщина рассматривает партнера по браку через призму его социального статуса [4, с.167].

Таким образом межличностные отношения – является совокупность взаимодействий людей. Основаны межличностные отношения на связях, которые существуют между членами семьи и различным видам общения: визуальному, аффективному и лингвистическому. Благодаря межличностным отношениям люди способны образовываться как в малые социальные группы, так и крупные (сложные).

Использованные источники:

1. Ильин Е.П. Психология общения и межличностных отношений. - СПб.: Питер, 2009. - 576 с.
2. Коломинский Я.Л. Психология взаимоотношения в малых группах. - М., 2005. - 144 с.
3. Мясичев В.Н. Психология отношений. - М.: МПСИ, 2004. - 400 с.
4. Нартова-Бочавер С.К. Психология личности и межличностных отношений. - М.: Эксмо-Пресс, 2001. - 416 с.

Белялова М.М.

студент 4-го курса

Государственное бюджетное образовательное учреждение высшего образования Республики Крым

«Крымский инженерно-педагогический университет»

Россия, г. Симферополь

АБЬЮЗ И ЕГО ДЕЙСТВИЕ В СЕМЕЙНОЙ ЖИЗНИ

Аннотация. В статье представлен теоретический анализ различных видов насилия в семейных отношениях и влияние абьюза на супругов. Данная статья позволяет понять и увидеть какой абьюз и в какой семье используется. Также позволяет разобрать критические ситуации в семейных отношениях и избавиться от насилия над близкими людьми. В современном мире большинство семей страдает от определённых видов насилия.

Ключевые слова: абьюз, абьюзер, семья, супружеская жизнь, взаимоотношения, насилие, брак.

Belyalova M.M.

4th year student of the State Budget

educational institution of higher of education of the Republic of Crimea

"Crimean Engineering and Pedagogical University"

Simferopol

ABUSE AND HIS DATA IN FAMILY LIFE

Annotation. The article presents a theoretical analysis of various types of violence in family relations and the impact of the paragraph on spouses. This article allows you to understand and see what kind of abuse and in what family is used. It also allows you to analyze critical situations in family relationships and get rid of violence against loved ones. In today's world, most families suffer from certain types of violence.

Key words: abuse, abuser, family, married life, relationships, violence.

Супружеские отношения, как и семейные всегда имеют критические ситуации, в данной статье рассмотрим абьюз (насилие).

Абьюз – это понятие, которое обозначает оскорбление другой личности и плохое обращение. Человека, совершающего негативные деяния в адрес близкого человека, называют абьюзер [1, с. 13].

Виды абьюза:

1) Психологический – это форма насилия, подразумевающая шантаж, оскорбление, манипуляцию другого человека, которые могут привести психологической травме. Выражается этот вид насилия в шантаже, угрозах, даже во внушении партнеру чего-либо. Данная форма насилия может быть скрытой и явной. В скрытой форме, человек совершающий насилие (абьюзер) в социуме ведёт себя любяще, заботиться и выражает положительное отношение к другому человеку, но, когда остаётся с ним наедине начинает

проявлять и вымещать злость и гнев. В открытой форме абьюза, человек не скрывает свои намерения для унижения и оскорбления партнера. Применяется данный вид насилия для унижения достоинства другого человека. В браке через некоторое время человек становится никчемным и неуверенным в себе.

2) Физический – это форма предполагает нанесение физического вреда, избиение. Такая форма абьюза, чаще всего используется в семейных отношениях, как между супругами, так и детьми. В этот вид входят различные формы избиения, удары, побои. Человек причиняющий насилие выражением этой формы абьюза пытается подчинить себе человека, оправдывая свои действия неправильным поведением и общением партнера. В результате таких отношений человек страдающий от абьюзера либо попадает в больницу, либо умирает, чаще всего просто уходит из данных отношений.

3) Экономический абьюз – в данном виде абьюзер пытается контролировать бюджет своей жертвы. Если абьюзер муж – то супруге не даёт денежных средств, если абьюзер жена – то она забирает у супруга весь денежный доход и тратит их единолично. Результатом таких отношений может выступать разрыв социальных связей у человека, страдающего от абьюза.

4) Половой – выражается в принуждении к интимным связям и инцесту, также применяется физический абьюз. Длительное пребывание в роли жертвы может привести к зависимости от власти человека, причиняющего насилие. Если в семейных отношениях есть дети, то они также могут страдать от абьюза. Речь идет о принуждении к интимным связям (сексуальное насилие) без желания и учёта вкусов партнёра. Абьюзер воспринимает человека как объекта или вещь, которая нужна для сексуального удовлетворения абьюзера. Между мужем и женой насилие считается как супружеский долг [3, с. 54-55].

В психологии насилие подразумевается равноправно как психическое (чувственное, нравственное) принуждение. Потерпевшая сторона становится беспокойной, подавленной, испытывает посттравматическое напряженное нарушение. Под абьюзером в психологии подразумевается индивид, что содержит повышенную необходимость в правительстве. В случае если некто никак не приобретает отпора и наблюдает бессилие напарника, данное его ещё более разжигает. Ему приписывают воздействия, нацеленные в сокращение самомнения и самоуважения: обидные выражения, запугивания, очень острая оценка, опасности, угроза с опасностью причинить ущерб себе, ребятам, родным напарника, акцентированное смертоубийство со зверинными наклонностями, обязывание выполнять в таком случае, чего же индивид никак не желает, газлайтинг [4, с.125].

Если индивид один раз либо дважды увеличил речь, либо резко сформулировался в сторону напарника, в таком случае данное ещё никак не обозначает, то что некто абьюзер. В некоторых случаях случается, то что индивид перенервничал, переутомился и каждое небольшое влияние правомочно у него спровоцировать буйную психологическую отклик. Однако

различие эмоционального абьюза в этом, то что некто устойчивый, циклический, содержит разнообразные фигуры, представляет собою бихевиористический паттерн.

Причина, согласно каковой совершаются психические абьюзивные взаимоотношения, состоит в этом, то что люду характерно желание господствовать надо народами, осуществлять контроль их. Семо возможно причислить последующие отличительные проявления: стремление к ревности, сомнение, значительная недоверчивость, внезапные перепады настроения, небольшой степень самоконтроля, высокая стремление к обману, обоснование принуждения [2, с.321]. Весьма зачастую общество, предрасположенные к психическому насилию надо иными, обладают психологические расстройства.

Признаки насилия партнера в отношениях:

- партнер заверяет, что никто так не любит вас, как он;
- проявляет ревность;
- устраивает допросы;
- чрезмерно контролирует каждое действие;
- имеет нереалистичные ожидания;
- пытается ограничить контакты партнера;
- всегда перекладывает ответственность на партнера;
- постоянно оправдывается за счет партнера;
- абьюзера очень легко оскорбить, а получить прощение трудно;
- грубое поведение в отношении к детям, животным;
- вербальная агрессия, повышение голоса, обзывания;
- лабильность настроения;
- партнер может с легкостью пригрозить физической расправой, после этого побить, а потом, как ни в чем, ни бывало нормально разговаривать.

Таким образом, насилие в семье приобретают нарастающую силу, в основном мужчины пользуются половым и физическим насилием. Результатом насилия может быть психическая травма или и вовсе летальный исход. Абьюз не влияет на продолжительность жизни, однако сказывается на ее качестве.

Использованные источники:

1. Алексеева Л. С. Насилие в семье как социальная проблема. //http:www.old.admblag.ru
- 2.. Берковец Л. Агрессия: причины, последствия, контроль. СПб.: прайм - ЕВРОЗНАК, 2001. -512с.
3. Бойченко Л.Д. Гендерное насилие: причины и следствия. - Петрозаводск, 2005. - 97 с.
4. Платонова Н.М. Насилие в семье: особенности психологической реабилитации / Под ред. Н.М. Платоновой, Ю.П. Платонова. - СПб.: Речь, 2004. - 274 с.

*Белялова М.М.
студент 4-го курса*

*Государственное бюджетное образовательное учреждение высшего
образования Республики Крым*

«Крымский инженерно-педагогический университет»

Россия, г. Симферополь

ОСОБЕННОСТИ МЕЖЛИЧНОСТНЫХ ОТНОШЕНИЙ У МУЖЧИН И ЖЕНЩИН В БРАКЕ

Аннотация. В статье представлены результаты исследования межличностных отношений в семье с гендерным аспектом. Исследование позволяет увидеть какие типы межличностного общения преобладают у мужчин и женщин в семье, а также позволяют выявить поведение супругов. Данная статья актуальна своим широким кругозором на внутренний аспект семейных отношений в межличностной сфере. Результаты исследования дают возможность понять, что делать и как взаимодействовать в семье и в социуме.

Ключевые слова: семья, межличностные отношения, тип отношений, социум, взаимодействие, гендер, поведение.

Belyalova M.M.

4th year student of the State Budget

educational institution of higher of education of the Republic of Crimea

"Crimean Engineering and Pedagogical University"

Simferopol

FEATURES OF INTERPERSONAL RELATIONS IN MEN AND WOMEN IN MARRIAGE

Annotation. The article presents the results of the study of interpersonal relations in the family with the gender aspect. The study allows us to see what types of interpersonal communication prevail in men and women in the family, as well as to identify the behavior of spouses. This article is relevant for its broad Outlook on the internal aspect of family relations in the interpersonal sphere. The results of the study provide an opportunity to understand what to do and how to interact in the family and in society.

Key words: family, interpersonal relations, type of relations, society, interaction, gender, behavior.

Характер обращения людей друг к другу зависит от сложившихся внутренних отношений, от их общей культуры, воспитания, черт характера, таких как черты личности, темперамент, привычки и другие факторы. Таким образом, хорошо образованный, культурный человек, даже если он чувствует враждебность к своему партнеру, обращается к нему вежливо, тактично и не допускает грубости или оскорблений. Позитивные морально-психологические качества человека являются важной психологической предпосылкой культурной привлекательности для других людей.

Темперамент также играет роль, например, человек с холерическим темпераментом склонен к вспыльчивости, отсутствию сдержанности, бездумности высказываний и действий, что в сочетании с недостатками моральных и психологических качеств способствует проявлениям грубости и оскорблений [2, с. 79].

О.А. Карabanова утверждает, что если мы рассмотрим семью как небольшую социальную группу, то эффективность ее функционирования зависит от общения между членами семьи, распределения власти и лидерства, разрешения конфликтов и межгруппового взаимодействия как построения отношений с социальной средой [1, с. 28].

Поэтому формирование межличностного общения в современной семье должно стать одним из приоритетов молодых супругов с целью предотвращения конфликтов.

Межличностные отношения в молодой семье характеризуются психологической близостью, взаимным престижем партнеров и положительной эмоциональной окраской. Они имеют наибольший потенциал значимости, осознания своего существования, что приносит удовлетворение их партнерам по общению [3, с. 157].

Результаты исследования:

Была построена диаграмма, отображающая среднее распределение значений признаков (типов межличностных отношений) у мужчин. Данная диаграмма представлена на рисунке 1.

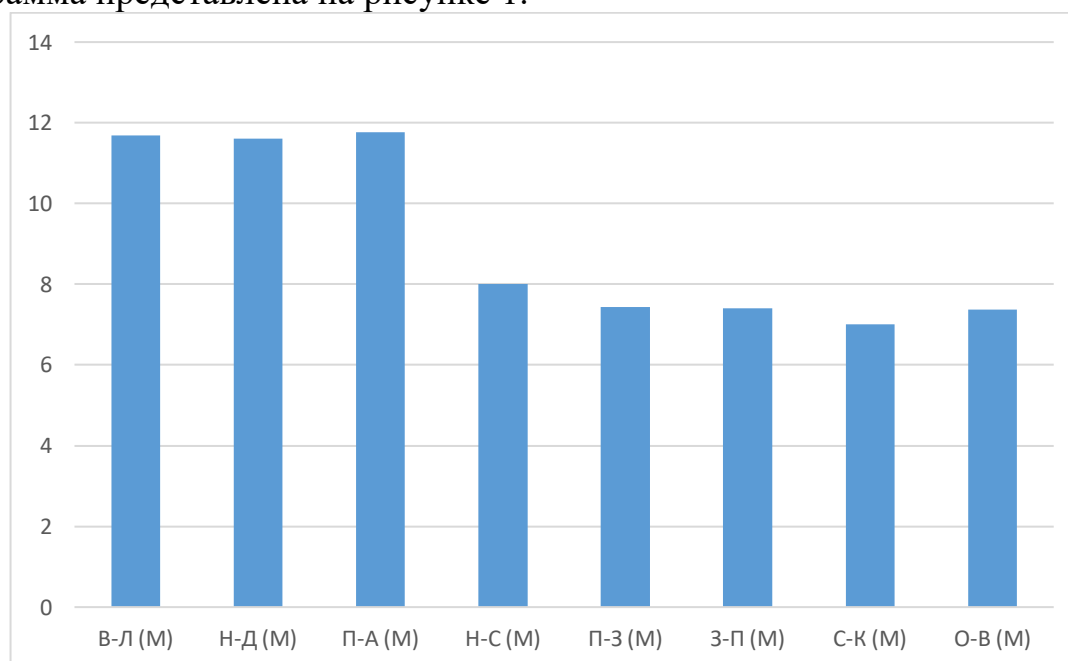


Рисунок 1 – диаграмма средней выраженности типов межличностных отношений (мужчины).

У мужчин в данном случае диагностическими критериями стали высокие показатели по шкалам: Властный-Лидирующий, Независимый-Доминирующий, Прямолинейно-Агрессивный. Крайне высокая степень проявления властно-лидирующего типа в межличностных отношениях. Такие

люди отличаются властным, в некоторой степени диктаторским и деспотичным характером, обладают сильной личностью, склонны проявлять лидерство во всех сферах межличностного взаимодействия, везде быть главными, лучшими. Они всегда полагаются на свое мнение и не склонны к тому, чтобы прислушиваться к советам других людей. Высокий уровень выражения независимо-доминирующего типа говорит о независимых и себялюбивых, они расчетливы и нередко являются самовлюбленными. Мужчины с крайне яркой степенью выраженности подобного типа межличностного взаимодействия отличаются склонностью перекладывать ответственность за трудности на других людей, они хвастливы и заносчивы. Мужчины с прямолинейно-агрессивным типом проявляют жесткость и враждебность по отношению к окружающим их людям. Они резки, порой их агрессивность может быть настолько высока, что будет доходить до различных проявлений антисоциального поведения.

Также была построена диаграмма, отображающая среднее распределение значений признаков (типов межличностных отношений) у женщин. Данная диаграмма представлена на рисунке 2.

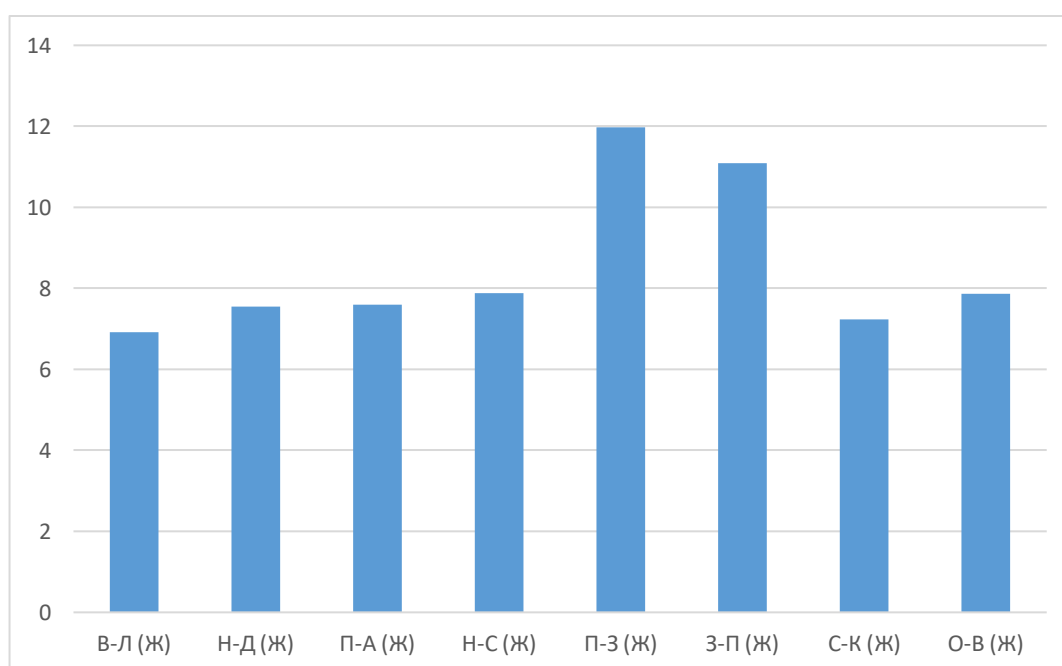


Рисунок 2 – диаграмма средней выраженности типов межличностных отношений (женщины).

У женщин в данном случае диагностическими критериями стали высокие показатели по шкалам: Покорно-Застенчивый тип и Зависимый-Послушный. Следовательно, женщины с высоким уровнем покорно-застенчивого типа склонны к слабоволию, склонны уступать во всем другим людям, осуждению себя. Такие люди склонны приписывать вину себе, ищут опору в другом, более сильном, по его мнению, человеке. Женщины с высоким уровнем зависимо-послушного типа межличностного общения

характеризуются, как застенчивые, покорные, склонные к самоуничижению и к уступкам всем и во всем, такие женщины имеют навязчивые страхи, тревоги и опасения по любому поводу. В связи с этим ищут человека, способного позаботиться о них, более сильного и умелого по их мнению. Они также являются зависимыми от чужого мнения.

Таким образом можно сделать вывод о том, что лидирующими в семейных отношениях являются мужчины, женщины покорились своим партнёрам. Женщинам стоит становиться более уверенными в таких семейных отношениях либо они могут стать жертвой в любую минуту.

Использованные источники:

1. Алешина Ю.Е., Борисов И.Ю. Полоролевая дифференциация как показатель межличностных отношений супругов // Вестник Моск. Ун-та. Серия 14. Психология. 1989. № 2. С. 24-30.
2. Карабанова О.А. Психология семейных отношений и основы семейного консультирования: Учебное пособие. М.: Гардарики, 2004. 320 с.
3. Титаренко В.Я. Семья и формирование личности. М.: Педагогика, 1987. 245 с.

*Берестовская Л.С.
студент 3 курса
экономический факультет
АНО ВО «Уральский университет-Уральский институт
экономики, управления и права»
научный руководитель: Обвинцев О.А., к.т.н.
доцент
Россия, г. Екатеринбург*

РОЛЬ ТЕХНОЛОГИИ БЛОКЧЕЙН В ПОВЫШЕНИИ НАДЁЖНОСТИ СДЕЛОК И ОСОБЕННОСТИ ЕЁ ПРИМЕНЕНИЯ В ЭКОНОМИКЕ

***Аннотация:** Данная статья посвящена обзору технологии Blockchain, интерес к которой стремительно растет. Раскрывается суть данной технологии, её характерные особенности и принципы работы. Описываются преимущества технологии распределенного реестра для применения в разных сферах экономики. Говорится о её роли в дальнейшем развитии финансовой системы и повышении надёжности сделок.*

***Ключевые слова:** распределенный реестр, блокчейн, технология блокчейн, криптовалюта, биткойн, транзакция, области применения.*

*Verestovskaya L.S.
student
3rd year, Faculty of Economics
«Ural Institute of Economics, Management and Law»
Russia, Ekaterinburg
Scientific adviser: Obvincev O.A.
Candidate of Technical Sciences, Associate professor*

THE ROLE OF BLOCKCHAIN TECHNOLOGY IN IMPROVING THE RELIABILITY OF TRANSACTIONS AND ITS APPLICATION FEATURES IN THE ECONOMY

***Abstract:** This article is about Blockchain technology, the interest in which is growing up rapidly. The essence of the technology, special features of blockchain technology work and the principles of operation are revealed. The article focuses on the advantages of distributed ledger technology in view to apply it in various economic fields. Its role in the further development of the financial system and in improving the reliability of transactions are determined.*

***Keywords:** distributed ledger, blockchain, blockchain technology, cryptocurrency, bitcoin, transaction, application areas.*

ВВЕДЕНИЕ

Технология блокчейн в настоящее время становится одним из главных атрибутов современного цифрового мироустройства [1].

Стремительный рост интереса к ней со стороны государства и крупных международных корпораций, потенциальные возможности использования этой технологии практически во всех отраслях экономики дают основание

экспертам сделать вывод о том, что эффект от внедрения технологии блокчейн будет сопоставим с эффектом, вызванным появлением сети Интернет [1].

Блокчейн быстро становится общественно доступным, но все же технология остается трудной для понимания многими людьми [2]. Первое, что приходит в голову при упоминании технологии блокчейн — это криптовалюта (биткойн, ванкойн и прочее) [3].

Несмотря на то, что у большинства людей технология блокчейн ассоциируется с полукриминальным понятием криптовалюты — это очень полезное изобретение. Как минимум последние два десятилетия к нему шёл весь интернет и его создатели. О блокчейне говорили ещё создатели Google, Microsoft, IBM. Это витало в воздухе и вот, наконец, удалось создать децентрализованный криптографический обмен данными — технологию блокчейн.

ОПРЕДЕЛЕНИЕ И СУЩНОСТЬ ТЕХНОЛОГИИ БЛОКЧЕЙН

Основа Технологии блокчейн — это цепочка блоков, состоящих из транзакций — данных. Каждый новый блок связан с предыдущим с помощью сложных алгоритмов. Например, четвертый блок в цепочке связан с третьим с помощью алгоритма, основанного на соединении третьего блока со вторым, и так далее. Так получается цепочка взаимосвязанных блоков, каждый из которых невозможно удалить, изменить или перезаписать, не изменив или не разрушив всю цепочку.

Технология блокчейн может использоваться в самых разных сферах деятельности.

Эксперименты с ней проводились с начала 1990-х годов, но широкое распространение она получила только в 2008 году, после выпуска «Белой книги», созданной отдельным лицом или группой лиц, работающих под псевдонимом Сатоши Накамото. Первой известной разработанной технологией блокчейн стал протокол Биткойн, который также является именем первой широко используемой, децентрализованной криптовалюты [2].

В основе биткойна лежали две технологии. Первая — это использование одноранговой сети. Такая сеть построена по принципу peer-to-peer обмена. В ней отсутствует центральный управляющий ею сервер, который распределяет потоки данных в сети. При этом используется распределенная архитектура. Иными словами, фрагменты информации хранятся не в одном месте, а распределены по всем узлам сети.

Вторая технология, лежащая в основе биткойна — это собственно сам блокчейн (blockchain (англ.) — цепочка блоков). Идея технологии блокчейн максимально проста — это огромная база данных общего пользования, которая функционирует без центрального сервера. В этой базе содержатся данные о транзакциях — операциях обмена данными (деньгами) между пользователями. Транзакциями считаются любые действия с данными, которые пользователи совершают в сети: переводы денежных средств от

одного человека к другому, регистрация прав собственности, покупка игрового предмета и т.д.

Обработкой сделок внутри блокчейна занимаются так называемые майнеры — участники системы, которые подтверждают подлинность совершенных действий, а затем формируют из записей действий блоки.

Первый, кто добавит блок, за свои усилия получает от системы вознаграждение — цифровые монетки, ту самую криптовалюту, которую можно обменять на настоящие деньги.

Поскольку сам процесс майнинга, а именно, проверки подлинности транзакции и создания блоков, сопряжен со сложными математическими задачами, майнеры должны иметь в своем арсенале довольно мощные компьютеры. В руках этих участников и находится распределенная база данных, состоящая из цепочки блоков.

В традиционных сделках гарантом их надёжности выступает третья сторона или посредник. В распределённой и децентрализованной системе эту гарантию обеспечивает запись блоков цепочкой.

Обычно блок состоит из заголовка и списка транзакций. Заголовок блока включает в себя свой хэш, хэш предыдущего блока и хэши транзакции. И поэтому получается своеобразная цепь из тысяч блоков. Хэш — это набор битов, получаемый в результате вычисления над информацией по определенному алгоритму. Отличительной особенностью такого алгоритма является то, что при изменении хотя бы одного бита в исходной информации, хэш-сумма также меняется. Таким образом, теоретически, любые изменения в блоке невозможно подделать незаметно. Система признает блок или отдельное действие фальшивыми и отменит транзакцию.

Другим плюсом системы хэшированных ссылок является возможность разделить блокчейн на множество отдельных частей, хранимых у отдельных пользователей. Разделенный характер базы данных на основе блокчейна позволяет контролировать достоверность транзакций без надзора каких-либо финансовых регуляторов.

Недостатком всех криптовалют является требование эффективного функционирования сети при проведении сделок. Несовершенство законодательной базы даёт возможность превратить всё использование криптовалюты в финансовую пирамиду. В любой момент большая часть стран мира может объявить систему Биткойн вне закона.

Тем не менее, сам блокчейн открывает небывалые возможности для модернизации экономики. Если, например, Центральный Банк введёт систему Блокчейн как основу для регуляции отношений на рынке, то это позволит экономике избавиться от целого ряда посредников, что может сработать куда эффективнее, чем, например, снижение процентной ставки. Большинство предприятий смогло бы высвободить значительное число ресурсов, которые ранее тратились на сбор, отчётность и проверку данных, и перенаправило бы их на капитальные инвестиции. И, как было отмечено ранее, систему Блокчейн можно применять не только в финансовой сфере, но фактически в

любой деятельности, где требуется контроль качества или состава производства.

ОТЛИЧИЯ ТЕХНОЛОГИИ БЛОКЧЕЙН ОТ ТРАДИЦИОННЫХ БАЗ ДАННЫХ

Подобно тому, как сети для передачи информации привели к Интернету, сегодня новая технология — блокчейн, имеет потенциал изменения наших представлений о том, как хранить и управлять данными, что может привести к снижению роли одного из наиболее важных регулирующих субъектов — посредника. Причина интереса к данной технологии заключается в её свойствах, обеспечивающих высокий уровень надежности, безопасности, целостности и анонимности данных [4].

Традиционные базы данных, где хранится важная информация, имеют много уязвимостей:

- к базе можно подобрать пароль;
- взломать, испортить структуру базы данных, после чего она теряет работоспособность;
- атаковать сервер, где хранится база, и вывести его из строя.

Все это ведет к информационным и финансовым потерям. Зачастую они очень значительны.

Децентрализованный криптографический обмен данными — технология блокчейн имеет принципиальные отличия от традиционных баз данных.

Первое отличие — децентрализация хранения данных. Практически невозможно одновременно и успешно атаковать все компьютеры крупной сети, где хранятся данные и вывести базу данных из строя или скомпрометировать её.

Чтобы новый блок был подключен к цепочке, все компьютеры независимо друг от друга должны дать добро на эту операцию, и, если блок всеми признается правильным, он подключается к цепочке и распространяется по всем узлам компьютерной сети.

Второе принципиальное отличие — все данные в блоках шифруются взломоустойчивыми криптографическими алгоритмами. Это означает, если происходит попытка изменить информацию в одном из блоков на отдельном компьютере, то остальные участники системы моментально замечают попытку взлома и начинают выполнять защитные действия.

Поэтому, если транзакция проведена и обработана майнером, то внести изменения в уже существующие записи практически невозможно. Чтобы изменить созданный блок, пользователю необходимо добиться одобрения сети, а поскольку запись уже была ранее одобрена, то любая попытка её изменить считается подлогом и должна быть отклонена.

Чтобы подделать информацию в этом блоке, изменить параметры сделки, украсть у вас деньги, либо отменить какую-либо операцию, необходимо перепрошить миллионы созданных до того блоков.

Если группа участников сети сконцентрирует в своих руках 51 %

вычислительных мощностей, она может начать действовать в своих интересах, например, подтверждая только выгодные для себя транзакции. Тогда оставшиеся участники будут обмануты, и технология не сможет выполнять свою задачу. Такой случай известен как «атака 51 процент». Однако, для реализации этой идеи потребуются настолько мощные ресурсы, что осуществить её на практике чрезвычайно сложно.

Помимо всех преимуществ технологии распределенного реестра, на ранних этапах внедрения можно ожидать ряд операционных, технических, финансовых и юридических проблем, прежде чем распределённый реестр сможет стать практическим решением для повышения эффективности платежей, клиринга и расчетов. В долгосрочной перспективе технология распределенного реестра способна устранить большинство недостатков современной системы на финансовом рынке [5].

ПРЕИМУЩЕСТВА ТЕХНОЛОГИИ БЛОКЧЕЙН ПРИ СОВЕРШЕНИИ СДЕЛОК

Первоначально эта технология ассоциировалась исключительно с криптовалютой Биткойн, зародившейся в период кризиса 2008 года. Система Биткойн, не требовавшая посредников в лице государства, банков, юристов и бухгалтеров и работавшая абсолютно анонимно и демократично, вызвала оживленный интерес в связи с недоверием к традиционным финансовым и государственным институтам [1].

Уже сейчас началась перестройка нашей финансово-экономической системы. Глобальное недоверие при обмене на товары и услуги наших денег, как виртуальных, так и вполне реальных, повлекло за собой необходимость гаранта сделки — Центрального банка.

Такое недоверие рождает огромный спектр посредников, которые гарантируют перевод или сохранность средств:

- коммерческие банки;
- клиринговые центры;
- биржи;
- финансовые юристы;
- нотариусы.

Именно обеспечение гарантии, как со стороны государства, так и со стороны частных лиц, заставляет участников сделок платить значительные средства посредникам.

Как пример — банальный перевод денег с одной сбербанковской карты на другую: за простейшие действия (не было физической пересылки денег, просто изменили реестр) с вас возьмут комиссию.

Три аспекта проведения сделки, с которыми мы регулярно сталкиваемся при нынешнем способе совершения сделок:

- ненадёжность продавца;
- недостаточно прозрачный процесс взаимодействия;
- как действовать, если не все условия сделки будут выполнены и

возникнет необходимость вернуть деньги.

Первая ситуация может возникнуть при покупке подержанных вещей в интернете. Если покупатель не уверен в надёжности продавца, то он вынужден самостоятельно отыскивать дополнительную информацию, которая поможет составить мнение о продавце для снижения недоверия к нему. Например, профиль с отзывами и рейтингом.

В настоящий момент нет возможности увидеть картину в целом или хотя бы за значительный период времени — эта информация хранится разрозненно, и крайне трудно собирается. Блокчейн позволит объединить важные для совершения сделок данные с различных площадок и создать единую платформу, на которой можно будет найти необходимую информацию.

Например, в блокчейн можно будет записать данные о вашем возрасте, есть ли у вас необходимые лицензии и сертификаты, каков ваш рейтинг среди продавцов, оставленные покупателями отзывы и другую информацию о результатах вашей деятельности. Эта информация никуда не пропадёт, её невозможно будет подделать или изменить. Доступ к ней будет у каждого. В итоге уровень недоверия к продавцу значительно снизится.

Вторая ситуация возникает в случае, когда нужно отследить передвижение товара — как его везли, где он хранился. Например, электроника, лекарства часто требуют специальных условий хранения. Блокчейн может хранить все подобные данные: где был произведён товар, в каких условиях и сколько времени его транспортировали, прошёл ли он нужные таможни. Всё это значительно увеличит прозрачность процесса взаимодействия.

Третья ситуация — невыполнение условий сделки. На этот случай в блокчейне предусмотрена функция смарт-контракта. Она позволяет зарезервировать переведённые за товар деньги до выполнения всех условий сделки обеими сторонами.

ЗАКЛЮЧЕНИЕ

Долгое время считалось, что переводы напрямую между пользователями сети имеют низкую надёжность.

Уже сегодня блокчейн даёт возможность оптимизировать самые различные сферы жизни. Одним из преимуществ этой технологии является то, что её практически невозможно взломать и нет необходимости в привлечении третьих сторон сделки [6].

Блокчейн обладает возможностью снизить уровень недоверия, который существует при обмене наших денег на товары или услуги. Таким образом, удастся обойти проблему избыточных посредников и серьёзно повысить надёжность сделок.

Использованные источники:

1. Малявкина Л.И. Концептуальные основы технологии blockchain и проблемы ее внедрения в цифровую экономику России / Л.И. Малявкина, А.Г. Савина, И.В. Смагина. Вестник ОрелГИЭТ, 2017. № 4. С. 79-84

2. Кирилова Д.А. Blockchain, как новая технология для разработки / Д.А. Кирилова, Н.С. Маслов, А. Рейн. International Journal of Open Information Technologies, 2019. № 1. С. 34-38.
3. Мащенко П.Л. Технология блокчейн и ее практическое применение / П.Л. Мащенко, М.О Пилипенко. Наука, техника и образование, 2017. № 2. С. 61-64.
4. Булычева А.А. Подходы к внедрению блокчейн-технологии в банковскую сферу / А.А. Булычева. Вестник науки и образования, 2018. № 7. С. 40-45.
5. Беларев И.А. О распределенном реестре и возможности его применения / И.А. Беларев, А.С. Обаева. Финансы: Теория и Практика, 2017. № 2. С. 94-99.
6. Кирилова Д.А. Перспективы внедрения технологии блокчейн в современную систему образования / Д.А. Кирилова, Н.С. Маслов, Т.Н. Астахова. International Journal of Open Information Technologies, 2018. № 8. С. 31-37.

*Беседина А.М.
студент магистратуры 1 курса
направление «Правосудие по уголовным делам»
Юридический институт
Сибирский федеральный университет
научный руководитель: Пономарёва В.В., доктор юридических наук
профессор
кафедра теории и истории государства и права
Россия, г. Красноярск*

ИСТОРИЯ РАЗВИТИЯ УГОЛОВНОЙ ОТВЕТСТВЕННОСТИ ЗА ПРЕВЫШЕНИЕ ДОЛЖНОСТНЫХ ПОЛНОМОЧИЙ

Аннотация: В статье проведен анализ развития уголовного законодательства об ответственности за превышение должностных полномочий. Доказательствами данного развития является разграничение в УК РСФСР 1922 г. злоупотребления властью и превышения власти, а также появление в УК РСФСР 1922 г. специального состава – превышения власти военным должностным лицом. На протяжении истории развития состава превышения должностных полномочий, при его конструировании учитывались последствия деяния. До появления УК РФ существовало несколько источников, содержащих положения о борьбе со служебными преступлениями, в том числе – превышением полномочий: Судебники 1497 и 1550 гг., Уложение о наказаниях уголовных и исправительных 1845 г., Уложение 1903 г., УК РСФСР 1922 г.

Ключевые слова: уголовная ответственность, служебные преступления, должностные лица, полномочия, превышение.

*Besedina A.M.
master's student
1 course in the direction of "Justice in criminal cases»
Law Institute of Siberian Federal University
Russia, Krasnoyarsk
Scientific supervisor: Ponomareva V.V.
doctor of law*

Professor of the Department of theory and history of state and law **THE HISTORY OF THE DEVELOPMENT OF CRIMINAL LIABILITY FOR ABUSE OF OFFICE**

Annotation: The article analyzes the development of criminal legislation on liability for abuse of power. Evidence of this development is the distinction in the criminal code of the RSFSR in 1922 abuse of power and abuse of power, as well as the appearance in the criminal code of the RSFSR in 1922 of a special composition – abuse of power by a military official. Throughout the history of the composition of the abuse of power in its design has taken into account the consequences of the act. Before the advent of the criminal code, there were several sources that contain provisions on the fight against business crimes, including the abuse of authority:

the Law in 1497 and 1550 years, the penal Code and criminal corrections 1845 Ulozhenie 1903, the criminal code of the RSFSR in 1922.

Key words: *criminal liability of official crime officers, the authority, the excess*

Уголовная ответственность за превышение должностных полномочий берет свое начало в судебниках 1497 и 1550 гг. В Судебнике 1550 г. содержались положения о неосторожном вынесении неправосудного решения и об умышленном неправосудии, связанном с взятием посула. Субъектами были «государевы служилые люди».

Впервые термин «превышение власти» был применен к деяниям министров в Общем учреждении министерств 1811 г. Превышением власти назывались случаи, «когда министр, превысив пределы своей власти, постановит что-либо в отмену существующих законов, уставов или учреждений или же собственным своим действием и миновав порядок, для сего установленный, предпишет к исполнению такую меру, которая требует нового закона или постановления»³⁵. В законах «О преступлениях чиновников по службе» 1832 г. это понятие было распространено на всех должностных лиц.

В дореволюционном законодательстве ответственность за служебные преступления регламентировалась Уложением о наказаниях уголовных и исправительных 1845 г. В нормах-дефинициях содержалось понятие превышения власти и формы ее превышения: «превысившим власть, когда, выступив из пределов и круга действий, которые предписаны ему по его званию, должности, месту или особенному поручению, учинит что-либо в отмену или же вопреки существующих узаконений, учреждений, уставов или данных ему наставлений, или же вопреки установленному порядку предпишет или примет меру, которая не иначе может быть принята, как на основании нового закона, или, присвоив себе права, ему не принадлежащие, самовольно решит какое-либо дело, или же дозволит себе какое-либо действие или распоряжение, на которое нужно было разрешение высшего начальства, не испросив оного надлежащим образом»³⁶.

В законе содержались несколько видов превышения власти: 1) Если последствия действий виновного были не важны, тому выносили замечание, выговор или вычет из служебного времени; 2) Превышение власти без отягчающих обстоятельств грозило отрешением от должности либо исключением из службы, заключением в крепость, а иногда – лишением всех особенных прав со ссылкой; 3) За превышение власти в целях совершения преступления виновного приговаривали к высшей мере наказания.

Следует отметить, что в целом преступления по службе в дореволюционный период определялись как нарушение служебного долга. С

³⁵ Черепнин, Л. В. Памятники русского права. Вып. 4 / Л. В. Черепнин. – М.: Инфра-М, 2009. – 233 с.

³⁶ Чистяков, О. И. Российское законодательство X-XX веков Т. 6 / О. И. Чистяков. – М.: Кнорус, 2007. – 266 с.

объективной стороны превышение власти альтернативно выражалось в расширении предоставленных или присвоении не предоставленных законом служащему прав, совершении законных действий без должного разрешения начальства.

Субъектом превышения власти признавались чиновники, иные должностные лица, лица, состоящие на государственной или общественной службе. Проект нового Уголовного уложения относил к служащим «лиц, ставших ввиду порученного им участия в государственном управлении в особые юридические отношения как к государственной власти, делегировавшей им власть, так и к гражданам, подчиненным управлению». Эти отношения были связаны с наличием у служащих полномочий и обязанностей. Данные критерии свойственны субъекту должностного преступления и на сегодняшний день. Исходя из вышеизложенного, можно сделать вывод о том, что понятие «служащий» в Уложении 1845 г. легло в основу выделения признаков должностного лица в законодательстве России XX в.³⁷

Уложение 1903 г. дифференцирует ответственность за превышение власти. Квалифицированный состав предусматривает наказание за умышленные деяния, повлекшие существенный вред порядку управления, казенному, общественному или частному интересу или опасности такового, а также за употребление насилия над личностью или угрозы им либо за превышение власти из корыстных побуждений. Ответственность ужесточалась при совершении деяния из корыстных побуждений с причинением существенного вреда охраняемым законом интересам или появлением опасности такого вреда. По нашему мнению, криминализация деяния в зависимости от его последствий или степени их опасности, а также четкое определение субъекта служат доказательством динамичного развития законодательства о превышении должностных полномочий.

В дореволюционный период правоведы уделяли большое внимание вопросу отграничения служебных преступлений от иных противоправных действий. В этом аспекте привлекает внимание позиция В. Н. Ширяева, который утверждал, что «дисциплинарная провинность не выходит за пределы нарушения служебного долга, должностное преступление всегда предполагает посягательство на правовое благо»³, вследствие чего объектом данного преступления выступают «те правовые блага, распоряжаться которыми должностное лицо может в силу предоставленной ему законом компетенции»³⁸. При этом члены редакционной комиссии указывали на отличие преступных деяний по службе, определяя служебный способ посягательства как «совокупность тех служебных образов и средств, коими

³⁷ Трайнин, А. Н. О должностных преступлениях (Должностное преступление, должностное лицо, соучастие частных лиц в должностных преступлениях и система должностных преступлений по Уголовному Кодексу) / А. Н. Трайнин // Право и Жизнь. – 1924. – № 9. – С. 42 – 50.

³⁸ Ширяев, В. Н. Понятие должностного преступления / В. Н. Ширяев // Юридический вестник. – 1913. – № 3. – С. 92.

обладают органы управления для учинения означенного злоупотребления»³⁹. В этой связи необходимо резюмировать, что превышение и бездействие власти были способами злоупотребления властью, то есть совершения других преступных деяний, но не самостоятельными преступлениями.

В дальнейшем проблема отграничения служебных преступлений нашла свое отражение в работах В. В. Есипова, полагающего, что «преступления эти сохраняют свою самостоятельность, лишь поскольку они не переходят в иные общие или должностные преступные деяния»⁴⁰. Важно отметить, что в уложениях 1845 и 1903 гг. не было общей нормы о злоупотреблении властью, а к превышению власти относилось и действие по службе, предоставленное законом или поручением, но не вызывавшееся законными основаниями.

Особое значение в свете исследуемого вопроса имеет то, что в российском законодательстве XX в. существовала преемственность в регулировании ответственности за превышение должностных полномочий. В период некодифицированного законодательства (1917-1921 гг.) термин «злоупотребление властью» охватывал должностные преступления в общем. Должностные преступления определялись как использование общественного или административного положения с помощью злоупотребления властью, предоставленной народом. Так, уголовному преследованию подвергались «не только лица, совершающие преступные деяния в момент исполнения ими своих служебных обязанностей, но и совершающие какие-либо преступные деяния с использованием своего положения на советской службе».

УК РСФСР 1922 г. впервые разграничил смежные составы злоупотребления властью и превышения власти, что, на наш взгляд, сыграло значимую роль в дальнейшем развитии уголовного законодательства⁴¹. Кроме того, в ст. 106 УК РСФСР (в отличие от Уложения 1845 г.) не перечислялись определенные формы действий; единственным условием их криминализации был явный выход должностным лицом за пределы своих полномочий. Согласно УК РСФСР, должностными являлись лица, «занимающие постоянные или временные должности в каком-либо государственном (советском) учреждении или предприятии, а также в организации или объединении, имеющем по закону определенные права, обязанности и полномочия в осуществлении хозяйственных, административных, просветительных и других общегосударственных задач».

Появление впоследствии в УК РСФСР 1922 г. специального состава – превышения власти военным должностным лицом – стало, на наш взгляд, еще одним доказательством развития уголовного законодательства в области должностных преступлений.

³⁹ Смелова, С. В. Уголовная ответственность за превышение должностных полномочий / С. В. Смелова // Вестник Московской государственной юридической академии им О. Е. Кутафина. – 2017. – № 12. – С. 33 – 38.

⁴⁰ Есипов, В. В. Превышение и бездействие власти по русскому праву / В. В. Есипов. – М.: Знание., 1892. – 80 с.

⁴¹ Голяков, И. Т. Сборник документов по истории уголовного законодательства СССР и РСФСР 1917-1952 гг. / И. Т. Голяков. – М.: Государственное издательство юридической литературы, 1953. – 464 с.

В УК РСФСР 1926 г. конструкция исследуемого преступления осталась без изменений. В соответствии с ч. 1 ст. под превышением служебных полномочий признавалось «совершение действий, явно выходящих за пределы прав и полномочий, предоставленных законом совершившему их, при наличии признаков, предусмотренных в предыдущей статье». В научной среде оставались дискуссионными вопросы об объекте и субъекте превышения полномочий, характере действий и форме вины должностного лица. В начале XX в. объектами должностных преступлений признавались: «долг закономерно отправлять службу», «государственная дисциплина», интересы «управления государством и социалистическим хозяйством». Позднее многие специалисты в области уголовного права под объектом этих преступлений понимали отвечающую интересам социалистического и коммунистического строительства работу советского государственного аппарата.

Действие должностного лица признавалось превышением власти или служебных полномочий, если «оно было связано с компетенцией того учреждения, в котором работает данное должностное лицо, или того учреждения, которому оно подведомственно». А. А. Жижиленко выделял следующие формы превышения: когда «виновный расширяет, вопреки закону, права и полномочия, ему предоставленные», «присваивает себе права и полномочия, никакими законами ему не предоставленные» или права, которые «вообще никому не предоставлены», «когда он совершает действия, вообще ему законом предоставленные, но не вызывавшиеся достаточными к тому основаниями», «совершает известные действия без разрешения подлежащей власти»⁴². А. Эстрин к превышению власти или служебных полномочий относил действия, которые «прямо запрещены законом данному должностному лицу», совершаются «с явным нарушением предписанных законом формы или порядка производства» либо «вне наличия тех обстоятельств, которые в соответствующем кодексе или законе признаны обязательными условиями самой возможности совершения такого рода действий», действия, которые «вовсе не входят в компетенцию данного должностного лица»⁴³.

В юридической литературе существовало мнение, согласно которому превышению служебных полномочий свойственна смешанная форма вины: умысел по отношению к действию и умысел либо неосторожность в отношении наступивших последствий. Ряд ученых допускал неосторожное превышение власти, относя эти действия к дисциплинарным проступкам, что по нашему мнению представляется не совсем верным, т.к. общественная опасность последствий превышения власти диктует необходимость в признании его более тяжким преступлением.

Следует обратить внимание на то, что относительно субъекта должностных преступлений существовало несколько точек зрения, которые

⁴² Жижиленко, А. А. О границе между уголовной и дисциплинарной не правдой по Уголовному кодексу 1922 г. / А. О. Жижиленко // Право и жизнь. – 1925. – № 1. – С. 57 – 63.

⁴³ Эстрин, А. Должностные преступления / А. Эстрин. – М.: Юрид. изд-во НКЮ РСФСР, 1928. - 108 с.

можно свести к двум основным: 1) «Всякий служащий является в то же время должностным лицом, как бы ни была незначительна его функция в общей системе государственного устройства»; 2) Круг должностных лиц следует ограничить и признать в качестве основного их признака характер выполняемых функций (организационные, оперативно-распорядительные и административно-хозяйственные)⁴⁴.

Тенденция к ограничению круга субъектов должностных преступлений послужила началом нового изложения дефиниции должностного лица. Должностными стали называться лица, постоянно или временно осуществлявшие функции представителей власти, а также занимавшие постоянно или временно в государственных или общественных учреждениях, организациях, на предприятиях должности, связанные с выполнением организационно-распорядительных или административно-хозяйственных обязанностей, или выполнявшие такие обязанности в указанных учреждениях, организациях, на предприятиях по специальному полномочию. Таким образом, критериями выделения должностных лиц из группы служащих стали характер выполняемых функций и обязанностей, временные рамки и место исполнения функций и обязанностей.

Социально-экономические изменения в России диктовали необходимость модернизации уголовного законодательства, в том числе и регламентации ответственности за служебные преступления. В УК РФ 1997 г. разграничена ответственность лиц, исполняющих управленческие функции в коммерческих и иных организациях, и должностных лиц; закреплено определение представителя власти. Ключевым нововведением УК РФ стало признание в качестве должностных лиц тех, кто осуществляет организационно-распорядительные, административно-хозяйственные функции в ВС РФ, других войсках и воинских формированиях РФ. В 2007 г. к должностным лицам были отнесены лица, исполняющих перечисленные в прим. 1 ст. 285 УК РФ функции в государственной корпорации⁴⁵. Также УК РФ 1996 г. изменил и наименование исследуемого преступления: оно стало называться «превышение должностных полномочий» (ст. 286). Квалифицирующими признаками законодатель назвал совершение его лицами, занимающими государственные должности РФ или субъекта РФ, а равно главой органа местного самоуправления, применение насилия или угрозы насилием, применение оружия или специальных средств, причинение тяжких последствий.

Так, результаты проведенного нами исследования позволяют сделать выводы о том, что в уголовном законодательстве России, за исключением УК

⁴⁴ Смелова, С. В. Уголовная ответственность за превышение должностных полномочий / С. В. Смелова // Вестник Московской государственной юридической академии им О. Е. Кутафина. – 2017. – № 12. – С. 33 – 38.

⁴⁵ Ст. 8 Федеральный закон «О внесении изменений в отдельные законодательные акты Российской Федерации в связи с принятием Федерального закона «О Государственной корпорации по атомной энергии «Росатом» от 01.12.2007 N 318-ФЗ (последняя редакция) // СПС «Консультант Плюс». Режим доступа: <http://consultant.ru>

РСФСР 1922 г. в первоначальной редакции, состав превышения должностных полномочий конструировался с учетом последствий деяния. Неизменно со времен Уложения 1845 г. дифференцировалась ответственность за превышение должностных полномочий с применением насилия. Изучение истории развития нормы о превышении должностных полномочий подтверждает, что соответствующие положения УК РФ 1996 г. адекватны современному состоянию и характеру преступности должностных лиц.

Использованные источники:

1. Голяков, И. Т. Сборник документов по истории уголовного законодательства СССР и РСФСР 1917-1952 гг. / И. Т. Голяков. – М.: Государственное издательство юридической литературы, 1953. – 464 с.
2. Есипов, В. В. Превышение и бездействие власти по русскому праву / В. В. Есипов. – М.: Знание., 1892. – 80 с.
3. Жижиленко, А. А. О границе между уголовной и дисциплинарной не правдой по Уголовному кодексу 1922 г. / А. О. Жижиленко // Право и жизнь. – 1925. – № 1. – С. 57 – 63.
4. Смелова, С. В. Уголовная ответственность за превышение должностных полномочий / С. В. Смелова // Вестник Московской государственной юридической академии им О. Е. Кутафина. – 2017. – № 12. – С. 33 – 38.
5. Смелова, С. В. Уголовная ответственность за превышение должностных полномочий / С. В. Смелова // Вестник Московской государственной юридической академии им О. Е. Кутафина. – 2017. – № 12. – С. 33 – 38.
6. Трайнин, А. Н. О должностных преступлениях (Должностное преступление, должностное лицо, соучастие частных лиц в должностных преступлениях и система должностных преступлений по Уголовному Кодексу) / А. Н. Трайнин // Право и Жизнь. – 1924. – № 9. – С. 42 – 50.
7. Федеральный закон «О внесении изменений в отдельные законодательные акты Российской Федерации в связи с принятием Федерального закона «О Государственной корпорации по атомной энергии «Росатом» от 01.12.2007 N 318-ФЗ (последняя редакция) // СПС «Консультант Плюс». Режим доступа: <http://consultant.ru>
8. Черепнин, Л. В. Памятники русского права. Вып. 4 / Л. В. Черепнин. – М.: Инфра-М, 2009. – 233 с.
9. Чистяков, О. И. Российское законодательство X-XX веков Т. 6 / О. И. Чистяков. – М.: Кнорус, 2007. – 266 с.
10. Ширяев, В. Н. Понятие должностного преступления / В. Н. Ширяев // Юридический вестник. – 1913. – № 3. – С. 92.
11. Эстрин, А. Должностные преступления / А. Эстрин. – М.: Юрид. изд-во НКЮ РСФСР, 1928. - 108 с.

*Билалова С.А.
студент 4-го курса
Государственное бюджетное образовательное учреждение высшего
образования Республики Крым
«Крымский инженерно-педагогический университет»
Россия, г. Симферополь*

ОСОБЕННОСТИ РАСПРЕДЕЛЕНИЯ РОЛЕЙ В КРЫМСКОТАТАРСКИХ И РУССКИХ СЕМЬЯХ

Аннотация. В статье представлено эмпирическое исследование распределения ролей в крымскотатарских и русских семьях. Распределение ролей является обязательной частью благополучности семьи. Актуальность статьи состоит в то, что у различных, национальных семьях представление о распределении ролей между супругой и супругом разное. Данная статья позволяет выявить роли в семье у мужчины и женщины, что важно при психологической помощи клиентам.

Ключевые слова: роль, семья, взаимоотношения, этнос, супружеская жизнь, гендер.

*Bilalova S.A.
4th year student of the State Budget
educational institution of higherof education of the Republic of Crimea
"Crimean Engineering and Pedagogical University"
Simferopol*

FEATURES OF DISTRIBUTION OF ROLES IN CRIMEAN TATAR AND RUSSIAN FAMILIES

Annotation. The article presents an empirical study of the distribution of roles in the Crimean Tatar and Russian families. The distribution of roles is a necessary part of the well-being of the family. The relevance of the article lies in the fact that different national families have different ideas about the distribution of roles between spouses. This article allows you to identify the roles in the family of men and women, which is important for psychological assistance to clients.

Key words: role, family, relationship, ethnic group, married life, gender.

Вся семейная жизнь изначально основана на распределении обязанностей, и крайне важно решить вопрос об их оптимальном разделении между супругами. Кроме того, обязанности по дому должны быть распределены в соответствии с желаниями и способностями каждого из супругов, чтобы их выполнение не превратилось в тяжелое бремя [1, с. 435].

Однако не следует забывать, что современная семья не всегда следует традиционным правилам и нормам, а практика в каждой паре всегда индивидуальна. Здесь важно то, какие закономерности в семейном порядке, распределение обязанностей были вынесены супругами из родительского дома, которые они наблюдают в знакомых семьях. Часто развитие собственного семейного образа жизни и разделение семейных обязанностей

становится длительным и сложным процессом. В то же время только от самих супругов зависит согласованность представлений о функциональной роли и целях каждого из них. В этом случае для них было бы не лишним узнать, какие классификации семейных ролей предлагают отечественные и зарубежные эксперты в области семейной психологии и семейных отношений [2, с. 67].

С. В. Ковалев выделяет систему семейных ролей в соответствии с важнейшими семейными функциями и считает, что функционально-ролевая координация супругов является основой стабильности и благополучия брачного союза [3, с. 235]. К ним относятся следующие роли:

1. Ответственный за финансовую поддержку семьи. Эта роль включает в себя набор обязанностей, связанных с обеспечением семьи необходимым уровнем благосостояния.

2. Владелец - хозяйка. Реализация этой роли предполагает покупку продуктов питания, приготовление пищи, обеспечение комфорта, чистоты и порядка, уход за одеждой и т. Д.

3. Ответственный за поддержание семейных связей. Эта роль включает в себя участие в семейных ритуалах и церемониях, организацию общения с родственниками и содействие социальному формированию членов семьи.

4. Организатор семейной субкультуры. Выполнение этой роли направлено на формирование определенных культурных ценностей, разнообразных интересов и увлечений среди членов семьи.

5. Организатор развлечений. Эта семейная роль освещается сравнительно недавно и включает в себя инициацию и организацию жизни семьи.

Результаты исследования:

Для диагностики распределения ролей в семье нами была проведена методика «Распределение ролей в семье».

По результатам опроса среди крымских татар было установлено:

– воспитание детей: в основном реализуется женой (так считаю, и парни и девушки);

– эмоциональный климат в семье реализуется женой (однако, девушки считают, что и мужем в какой-то степени);

– материальное обеспечение семьи: в основном реализуется мужем;

– организация развлечений: в большей степени реализуется женой;

– роль «хозяина», «хозяйки»: оба реализуют приблизительно в равной степени.

– сексуальный партнер реализуется только мужем;

– организация семейной субкультуры: в основном реализуется мужем.

Таблица 1

Результаты по методике «Распределение ролей в семье» среди юношей и девушек русской и крымско-татарской принадлежности

Роли	Испытуемые (крымские татары)		Испытуемые (русские)	
	М	Ж	М	Ж
Воспитание детей		+	+	+
Эмоциональный климат в семье		+	+	
Материальное обеспечение	+		+	+
Организация досуга	+		+	
Роль хозяина/хозяйки	+	+	+	+
Организация семейной субкультуры		+	+	+

Из таблицы 1 можно сделать вывод о том, что между студентами разных национальностей были выявлены отличия. Так, парни и девушки крымско-татарской национальности распределили роли в основном, так, что материальная составляющая принадлежит мужчине, а воспитание детей и эмоциональный климат в семье – женщине.

Напротив, парни и девушки русской принадлежности считают, что в современном мире стоит отходить от устоявшихся ранее стереотипов о том, что мужчина – добытчик и он обязан обеспечить материальную составляющую, а женщина – домашний уют. Они считают, что распределение ролей необходимо делить 50 на 50, то есть оба члена семьи должны участвовать во всех сферах жизнедеятельности семьи. Также следует отметить, что среди русской выборки, было выявлено, что все девушки готовы заниматься организацией досуга, и считают, что эта сфера не для мужчин, в то время, как крымские татары отмечают, что эта роль должна отводиться мужчине, такие данные были выявлены, как среди парней крымско – татарской принадлежности, так и среди девушек. Русские девушки связывают между собой роли организатора развлечений и организатора семейной субкультур, и считают эту роль одной, которая не принадлежит мужчине в семье. Однако, это не говорит о том, что данные роли больше реализуются женщинами в семье. Эти роли могут исполняться также и мужчинами, но для женщин они более значимы.

Предположив, что специфика ролевого поведения мужчины в семье

должна быть обусловлена их этнической принадлежностью, мы посчитали необходимым выяснить, каковы этнопсихологические особенности, влияющие на поведение русских и крымских татар.

Использованные источники:

1. Азаров Ю.П. Семейная педагогика. Педагогика Любви и Свободы. Москва. Аргументы и факты, 1993. - 608 стр.
2. Давыдова Н. М. Глава семьи: распределение ролей и способ выживания // Общественные науки и современность. 2000. №4.
3. Шнейдер Л.Б. Семейная психология: Учеб. пособие для вузов. - Изд. 3-е. - М.: «Академический проект»; Екатеринбург: «Деловая книга», 2007. - 736 с.

Билалова С.А.
студент 4-го курса
Государственное бюджетное образовательное учреждение высшего
образования Республики Крым
«Крымский инженерно-педагогический университет»
Россия, г. Симферополь

ПРЕДСТАВЛЕНИЕ О РОЛИ МУЖЧИНЫ В СЕМЬЕ

***Аннотация.** В статье рассматривается мужское представление, роли мужчины в современном мире. Обращение к проблеме является актуальным потому, что социальные роли мужчин изменяются во времени и пространстве, представители разных поколений имеют различное представление о мужских социальных ролях, определяющих функционирование и достоинства личности. Социальные роли, выполняемые современным мужчиной, являются отражением запросов общества, которое оно предъявляет к человеку мужского пола.*

***Ключевые слова:** социальная роль, мужчина, семья, общество.*

Bilalova S.A.
4th year student of the State Budget
educational institution of higher of education of the Republic of Crimea
"Crimean Engineering and Pedagogical University"
Simferopol

UNDERSTANDING OF THE ROLE OF MEN IN THE FAMILY

***Annotation.** The article deals with the male representation, the role of men in the modern world. The appeal to the problem is relevant because the social roles of men change in time and space, representatives of different generations have different ideas about male social roles that determine the functioning and dignity of the individual. Social roles performed by the modern man are a reflection of the demands of society, which it presents to the man of the male sex.*

***Key words:** social role, man, family, society*

Представление о роли мужчины в семье – это, прежде всего, совокупность представлений о последовательно сменяющих друг друга типовых ситуациях, сценариях семейной жизни, когда в результате скоординированной работы нескольких анализаторов складывается определенный образ предмета или явления.

Роль мужчины в семье и в обществе трудно переоценить. Она занимает определенную позицию, которая оказывает большое влияние на формирование личности. Мужчина, как правило, в большинстве случаев является образцом для подражания. Это человек, на которого хочется походить, равняться, гордиться его наличием. Вот почему присутствие рядом отца так важно для воспитания ребенка. Большинство детей видят в отце гордость и могущество, связанное с всеобъемлющей духовной силой. Надо заметить, что мальчики с самого маленького возраста пытаются

идентифицировать себя с отцом. Роль мужчины они впитывают буквально с пеленок. Наблюдая за тем, как отец ведет себя в обществе и семье, мальчик учится принимать на себя ответственность за происходящее. [1, с. 47].

Социальная роль - роль мужчины, который обязательно желает достичь в жизни высоких результатов. По этой причине ребенок мужского пола так любит демонстрировать окружающим свою смелость и отвагу, стремится совершать какие-то неоднозначные поступки. Именно от отца мальчик учится всему, что ему пригодится во взрослой жизни.

Значимость мужчины измеряется не только достижениями, направленными на благо семьи. Его социальная роль гораздо более широкая и многогранная. Представителю сильного пола необходимо уметь заводить полезные знакомства, которые могут пригодиться в дальнейшем. Необходимость выстраивать социальные связи нужно для того, чтобы постоянно развиваться. Умение завязывать полезные контакты нередко является крайне нужным и значимым. Только так представитель сильного пола может быть уверен в своем завтрашнем дне, в том, что сможет финансово обеспечить близких людей. Настоящий мужчина всегда берет на себя ответственность за собственное благополучие и счастье своего ребенка. [2, с. 165].

Современные мужчины гораздо тщательнее следят за своим внешним видом. В наше время особям мужского пола не зазорно делать маникюр, посещать барберы и подбирать стильный гардероб. Однозначно, уход за своим внешним видом является одной из составляющих образа современного мужчины и гармоничной личности. Ведь, как говорил А. П. Чехов: «В человеке все должно быть прекрасно: и лицо, и одежда, и душа, и мысли...».

Образ современного мужчины кардинально отличается от мужской модели прошлого. Но качества, приписываемые сильному полу раньше, остались практически неизменными. К этому списку умений и навыков «истинного мужчины» добавились некоторые пункты, дополняющие современный мужской образ. [3, с. 87].

В современных семьях не всегда мужчина берет на себя роль добытчика. Руководствуясь здравой логикой и отбрасывая все вековые стереотипы, семью содержит тот из супругов, у кого лучше получается зарабатывать, кто более успешно продвигается по карьерной лестнице. Как профессиональные, так и бытовые обязанности, в наше время практически поровну распределены между мужчинами и женщинами. Нередко встречаются браки, где основным добытчиком в семье является женщина, а мужчина берет на себя обязанности домохозяйина. Готовка еды, уборка дома и воспитание детей не являются чем-то унижительным, недостойным занятием для «настоящего мужчины». [4, с. 123].

Испокон веков мужчине в семье отведена роль главы семьи, а женщине - хранительницы домашнего очага.

На мужчину, как главу семьи, возлагаются определенные обязанности:

1) материальное обеспечение членов семьи всем необходимым (полностью освободить жену от трудовой деятельности, чтобы у нее было достаточно времени заниматься домашним хозяйством);

2) быть надежной опорой и защитой своим близким;

3) духовное лидерство в семье всегда должно оставаться за мужчиной;

4) муж обязан проявлять заботу и оказывать помощь старшему и младшему поколению своей семьи и семьи супруги;

5) мужчина всегда несет ответственность за внутренний семейный климат и отношения между всеми родственниками;

6) на муже всецело лежит удовлетворение потребностей супруги - чувственных, материальных и духовных;

7) отец должен принимать участие в воспитании детей, своим примером показывая сыновьям, каким должен быть настоящий мужчина.

Мужчина так устроен, что ему изначально принадлежит главная позиция в семье. Исходя из этой особенности, его роль является не просто заметной, а определяющей, уже являющейся неоспоримой. Как правило, представитель сильного пола обладает выраженными лидерскими качествами. Эти особенности побуждают в нем ответственность за все, что происходит с его близкими и родными людьми. [5, с. 196].

Лидер также требует к себе уважения и хочет, чтобы его решение было окончательным в решении важных вопросов. Способность принимать на себя ответственность делает его роль поистине неповторимой и уникальной. Роль представителя сильного пола в семье не сводится только к контролю и оцениванию. Он обязательно должен направлять, помогать, подталкивать к развитию, как супругу, так и детей. Быть мужчиной - значит, исполнять свою роль главы семейства непревзойденно. Не всякий на это способен. К сожалению, встречаются такие люди, которые не желают решать повседневные проблемы, не хотят взваливать на свои плечи тяжелый груз ответственности.

Таким образом, семья как малая социальная группа оказывает влияние на своих членов. Одновременно каждый из них своими личными качествами, своим поведением воздействует на жизнь семьи. Отдельные члены этой малой группы могут способствовать формированию духовных ценностей ее членов, влиять на цели и жизненные установки всей семьи. Большую роль играют в семье взаимоотношения между представителями разных поколений.

Использованные источники:

1. Гребенников И.В. Основы семейной жизни / И.В. Гребенников. – М.: Просвещение, 1991. – 156 с.
2. Дымнова Т.И. Психология семейного образа жизни: Учебно-практическое пособие / Т.И. Дымнова. — М.: Педагогическое общество России, 2005. — 144 с.

3. Ковалев С.В. Психология семейных отношений / С.В. Ковалев. – М.: Педагогика, 1987. – 159 с.
4. Крутых А. В. Представления молодежи о семье // Международный журнал экспериментального образования. Выпуск № 6-1 / 2014.-С.39-40
5. Проблема усвоения ролей мужчины и женщины // «Вопросы психологии» 1991 год № 1 С. 74-82

*Билалова С.А.
студент 4-го курса
Государственное бюджетное образовательное
учреждение высшего образования Республики Крым
«Крымский инженерно-педагогический университет»
Россия, г. Симферополь*

ОСОБЕННОСТИ ФОРМИРОВАНИЯ СЕМЕЙНЫХ ОТНОШЕНИЙ

Аннотация. В статье рассматриваются отношения между партнерами внутри брачного союза. Анализируются типы семейных отношений и особенности их содержания. Выявлены типы отношений в семье, а также факторы, определяющие сущность и характер взаимоотношений супругов. В статье приводится анализ определяющих факторов для различных типов супружеских отношений, конкретизируется сущность отношений в перспективе их дальнейшего развития.

Ключевые слова: супружеские отношения, особенности отношений, типы браков, развитие отношений в браке, факторы и содержание отношений.

*Bilalova S.A.
4th year student of the State Budget
educational institution of higherof education of the Republic of Crimea
"Crimean Engineering and Pedagogical University"
Simferopol*

FEATURES OF FORMATION OF FAMILY RELATIONS

Annotation. The article deals with the relations between partners within the marriage Union. The types of family relations and the peculiarities of their content are analyzed. The reveals the types of relationships in the family, as well as the factors that determine the nature and nature of the relationship between spouses. The article provides an analysis of the determining factors for different types of marital relations, concretizes the essence of the relationship in the future of their further development.

Key words. marital relations, characteristics of relations, types of marriages, the development of relations in marriage, the factors and the content of the relationship.

У любой национальности имеются собственные детали домашних взаимоотношений, собственный облик существования; Тут специалисты по психологии полагают, то что характерные черты российского государственного нрава оказывают большое влияние в домашние взаимоотношения. Они предпочитают и мучаются в абсолютно всех государствах, однако российские, сопоставляя себе с жителями других стран, постоянно заявляют, то что они особые. В взаимоотношениях и в влюбленности заметен государственный вид. Российские пылкие и для влюбленности склонны в всевозможные воздействия, данное в таком случае,

то что я видно в работах классиков. Влечения в взаимоотношениях безумствуют в данные время. Однако влюбленность данное один, а домашние взаимоотношения абсолютно различные, и создание семьи в одной влечения и влюбленности никак не включится. Специалисты по психологии предоставляют нужные рекомендации о формировании семьи и её сохранении [1, с. 128].

Многочисленные специалисты вплоть до этих времен никак не имеют все шансы осознать, по какой причине наши семьи, натканые с противоречий, состоят в браке ранее большое количество года. Разногласие состоит в этом, то что в наших фамилиях целый гинекократия, несмотря на то девушки зациклены в мыслях служения представителю сильного пола. Кто именно в семье глава? Заинтересованность задайся вопросом! Никак не тайна, то что правительство девушки в семье велика, возлюбленная принимать решение все без исключения - в каком месте проживать, в каком месте функционировать, в каком месте обучать ребенка, в каком месте расслабляться и равно как развивать ребенка. Однако разногласие в этом, то что присутствие такого рода силы свой российский мировосприятие никак не дает возможность нам сказать о данном во всеуслышание. Подобным способом, имеется точка зрения, и ни один человек никак не способен опровергать, то что человек соответствует, и некто принимать решение все без исключения, однако в самый-самом процессе данное выходит - с повинованием девушки. В завершении точек, являться находящимся в законном браке, следовательно, являться из-за супругом, ощущать себе неподвижной стеной, оберегаемым, однако как оказалось, то что человек скрывается из-за девушкой и дает возможность ей являться больше. Данное разногласие, что девушки, какие существовали состоят в браке большое количество года, считают, то что человек - основной человек в семье, однако как оказалось, то что девушка принимать решение все без исключения и осуществляет контроль целиком. Не случайно общество заявляют, то что «супруг - данное головка, а супруга - данное шейка, в каком месте шейка крутит мозг и глядит туда». Данное затрагивает никак не только лишь обычных людей, однако и людишек с господством проживать. Зачастую основными советчиками считаются их супружеская пара. Главной конфигурацией домашних взаимоотношений считается брачный союз, что в наше время период преобразуется в формальные и неофициальные взаимоотношения [2, с. 67].

Существует также ряд других прогнозов, корень которых лежит в раннем опыте социализации. К ним относятся: проекция первой драмы, негативные эмоции от которой постоянно «ищут» свое повторение; проекция физических характеристик и проекция предпочтительного равенства, аналогичного взаимовыгодному обмену; проекция личностных качеств, также основанная на «насечках» раннего сексуального импринтинга, и многое другое. и т. д. Таким образом, каждая супружеская связь имеет свой проекционный оттенок, что требует анализа оценки удовлетворенности

браком [3, с. 136]. Классификация типов брака позволяет говорить о характере брачных отношений после того, как проходит этап любви, и раскрываются все преимущества и недостатки супругов и проводится их объективная оценка партнерами.

Итак, в семье существуют гармоничные типы отношений, в которых проблемы не остаются нерешенными, существует согласованность мнений и т. д.:

- традиционные семьи, характеризующиеся стабильностью и стремящиеся соответствовать общепринятому понятию «как все»;

- партнерские семьи, характеризующиеся ответственностью, путем объединения усилий по реализации общей стратегии поддержания отношений на должном уровне;

- гармоничные семьи, для которых характерны «идеальные» отношения, согласованность мнений без усилий, единство идеологических взглядов; - зависимые семьи, построенные на различных фобиях (страх одиночества, любовные пристрастия, страх возможного отсутствия финансовой поддержки и т. д.); в таких семьях брачные отношения можно классифицировать следующим образом: тиранические (подавление супруга), жертвенные («спасение» супруга, например, алкоголик и т. д.), родительские (мать-сын, отец-дочь, характеризующиеся чрезмерная забота).

Дисгармонические типы отношений характерны для тех семей, в которых постоянно присутствует опыт одного или обоих супругов:

- иллюзорные семьи, внешне спокойные, но, тем не менее, характеризующиеся неудовлетворенностью;

- вулканические семьи, скандальные и приносящие проблемы публике;

- так называемые "санаторные" семьи, в которых один из супругов жертвует здоровьем и благополучием другого;

- союзнические семьи (или семейные крепости), которые предъявляют высокие требования ко всему и к детям, и которые ждут, чтобы их взгляды и отношение встретились;

- демонстративные семьи, характеризующиеся так называемым «показным счастьем», в котором отношения регулируются расчетом.

Необходимо выделить, то что брачные взаимоотношения в фамилиях различных видов уже после вхождения в брачный союз формируются согласно-различному. Таким образом, с целью брачных взаимоотношений значимы подобные элементы, равно как: физиологическая притягательность, чувственность напарника; единые круг интересов, необходимости и значения; состояние, общественный положение напарника; общественные умения, способность создавать взаимоотношения, познания и представление, базирующиеся в почтении; экономическая составная часть, независимость, индивидуальный заинтересованность [4, с. 145].

В процессе изучения особенностей супружеских отношений было установлено, что различные типы семейных отношений развиваются, в основном, по таким типам «сценариев» как:

– вид расстройства и отчуждения в союзе, присутствие коем совершается неминуемое распределение партнеров либо формирование достаточно непростых и нездоровых взаимоотношений в рамках подобного безуспешного объединения («сценарию» подобного вида, равно как принцип, подвергаются подчиненные деспотичные и дисгармонические ирреальные и эруптивные семьи (65 %). С целью подобных видов взаимоотношений характеризующим условием делается направленность в личные круг интересов (68 %; $p < 0,05$);

– вид «мы», присутствие коем в ходе брачных взаимоотношений партнеры формируют чувственно схожие и психические схожие взаимоотношения, в каковых психическое место 1-го не имеется и сменяется приспособлением к двум; в подобных взаимоотношениях отсутствует эгоизма и появляется преимущество личных заинтересованностей и появляется действительная внимание товарищ о приятеле («план» подобного вида свойственен с целью семей партнерского и слаженного видов (89 %), а кроме того прослеживается у дружеский семей (34 %). В подобных взаимоотношениях главным условием представляет совокупность заинтересованностей, нужд и ценностей (77 %; $p < 0,05$).

Следует выделить, то что, безусловно, условия, характеризующие сущность домашних взаимоотношений в различных видах семей, содержатся в абсолютно всем спектре, представленном выше. Анализ любого условия в брачных взаимоотношениях совершается в связи с множественных обстоятельств, однако, этим никак не меньше, главным условием считается этот, что более красочная выделяет внутреннюю сущность взаимоотношений. [5, с. 24].

В наше время период упадок домашних взаимоотношений в союзе начал достаточно популярным. Неумение благоприятно решить нынешние проблематичные условия в некоторых случаях приводит к катастрофичным итогам, какие содержат расторжение брака, принуждение в семье, чувственное отчужденность ребенка, психотравматическое напряжение и т. Д. В данном взаимоотношении психическая поддержку семьям в набирании удовлетворение их домашней взаимоотношениями делается общей. с наиболее важных общественных проблем. Взаимоотношения в месте супружеского объединения устанавливают уровень довольства союзом. В определенных вариантах взаимоотношения сдержаннее и основательнее, а в определенных - базируются в вымыслах. В определенных они выражают себе целиком и бесспорно, а в некоторых случаях они целиком решены подлинности и согласия. Вид и характерные черты взаимоотношений создаются ещё вплоть до вхождения в брачный союз и опосредуются познаниями и способностями их развития с края двух партнеров.

Таким образом правильное формирование семьи влияет на её развитие и на развитие будущего поколения. Главный залог семейного счастья, сформировать и выстроить семейные взаимоотношения и распределить роли в семье.

Использованные источники:

1. Коринева В. Ю. Изучение особенностей семейных отношений в семьях разных типов // Молодой ученый. — 2018. — №21. — С. 443-445.
2. Тарасова, Е. В. Специфика супружеских отношений в официальных и гражданских браках / Е. В. Тарасова // Вестник университета. — 2015. — № 3. — С. 295–297.
3. Андреева, Т. В. Мужской взгляд на брак / Т. В. Андреева, Ю. А. Шмотченко // Тезисы научно-практической конференции. «Ананьевские чтения — 2003». — СПб.: СПбГУ, 2003. — С. 225–226.
4. Бузина, О. В. Удовлетворенность браком в «молодых» семьях / О. В. Бузина, Е. Е. Новосельцева // Психология и политика. Тез. науч.-практ. конф. «Ананьевские чтения-2002» / Под ред. А. И. Юрьева, Л. А. Цветковой. — СПб.: СПбГУ, 2002. — С. 136–137.
5. Денисова, Е. А. Сравнительный анализ супружеской удовлетворенности в молодых и зрелых семьях / Е. А. Денисова, К. А. Аганян // Концепт. — 2016. — № 7. — С. 143–148.

*Билялов А.И.
студент 2 курса
факультет «Мировая экономика»
ГБОУ ВО РК «Крымский инженерно - педагогический
университет»
научный руководитель: Джаферова С.Э., к.э.н.
доцент
кафедра бухгалтерского учета, анализа и аудита
Россия, г. Симферополь*

СОВРЕМЕННЫЙ ФИНАНСОВЫЙ И УПРАВЛЕНЧЕСКИЙ БУХУЧЁТ КАК ПРЕДПОСЫЛКА РАЗВИТИЯ КОРПОРАТИВНОГО УПРАВЛЕНИЯ

Аннотация. В статье рассматривается важность использования современных методов бухгалтерского и управленческого учёта, для продвижения корпоративного управления.

Ключевые слова: корпоративное управление, бухучёт, финансовый, управленческий бухучёт, РФ.

*Bilyalov A.I.
student
2nd year, faculty of "World economy»
State Budgetary Educational Institution of Higher Education of the
Republic of Crimea "Crimean engineering and pedagogical University»
Russia, Simferopol
Supervisor: Djafarova S. E.
candidate of economic Sciences, associate Professor of accounting,
analysis and audit*

MODERN FINANCIAL AND MANAGERIAL ACCOUNTING AS A PREREQUISITE FOR THE DEVELOPMENT OF CORPORATE GOVERNANCE

Annotation. The article discusses the importance of using modern methods of accounting and management accounting to promote corporate governance.

Keywords: corporate governance, accounting, financial, management accounting, Russia.

Возникновение концепции управленческого учета отмечались ещё в Античном мире в период возникновения производственного учета. Однако большинство современных способов управленческого учета создано уже в XX веке, когда необходимость улучшения управления себестоимостью продукции привела к появлению аналитической бухгалтерии.

Так как, в отечественных компаниях концепция управленческого учета нацелена на отражение и накапливание информации, её организация обязана базироваться в главную очередь на бухгалтерских принципах:

- двойная запись и отображение фактов хозяйственной деятельности в

том периоде времени, в котором они произошли;

- правило существенности и правдивости представляемой информации;
- выполнение равновесия между доходами и расходами;
- превалирование содержания над формой;
- принцип соответствия [1].

Совокупность обобщённых зарегистрированных сведений о финансовом состоянии предприятия, а также состоянии его имущества и непосредственно обязательствах перед налоговыми службами, называется бухгалтерским финансовым учетом [4].

Финансовый учёт обязаны вести все предприятия и организации, которые существуют в РФ, в соответствии с требованиями российского закона о бухгалтерском учёте [6]. Данные требования распространяются и на иностранные предприятия с момента регистрации юридического лица [2].

Корпоративное управление – метод управления фирмой, который гарантирует объективное и равноправное разделение результатов деятельности среди абсолютно всех акционеров, а кроме того и другими заинтересованными персонами [5].

На сегодняшний день, отечественные компании применяют целый ряд калькуляционных инструментов, как классические, так и передовые нововведения. При этом более традиционные способы считаются наиболее популярными. Для применения многих инструментов управленческого учета величина компаний является важным фактором [3].

Внедрение в компании системы управленческого учета дает возможность:

- установить стратегию формирования бизнеса, выразить цели и сформировать пути их достижения;
- создать концепцию сбора, консолидации и анализа информации, как финансовой, так и нефинансовой, которая быстрее говорит о проблемах;
- увеличить эффективность управления валютными средствами компании;
- осуществить успешную многоступенчатую систему внутреннего контроля в компании;
- сформировать концепцию управления расходами с целью их оптимизации;
- ввести концепцию бюджетирования;
- осуществить аргументированные стратегические и своевременные управленческие решения.

Можно выделить несколько условий, обуславливающих особенности формирования концепции корпоративного управленческого учета:

- особенности нормативно-правового регулирования работы компании; вид деятельности;
- размер деятельности (операций);
- организационное устройство;
- внутренние стандарты работы;

- наличие и характеристики концепций информационного обеспечения с целью полного управления.

Эффективная система коллективного управленческого учета обязана содержать следующие компоненты:

- центры (зоны) ответственности;
- контролируемые показатели;
- первичные документы управленческого учета;
- учетные регистры для группировки данных;
- формы управленческой отчетности;
- учетные процедуры сбора, обработки и представления информации пользователям.

Постановку управленческого учета необходимо осуществлять в несколько этапов [5]:

В первоначальном этапе следует представлять, кто за что отвечает и какие сведения может предоставлять. Это считается причиной для построения финансовой структуры компании, которая считается иерархической системой центров финансовой ответственности;

На втором этапе должны быть разработаны формы управленческой отчетности;

На третьем этапе необходимо разработать систему кодификаторов управленческого учета;

На четвертом этапе разрабатываются методы управленческого учета затрат и калькулирования себестоимости продукции. Каждая компания, учитывая свои особенности, самостоятельно выбирает методы учета затрат [4];

На пятом этапе разрабатываются управленческий план счетов и модели типовых хозяйственных операций.

Развитие и совершенствование корпоративного управления не стоит связывать только с государственным регулированием. Эта проблема проявляется в законах и сопровождающих нормативных актах государства.

Инициативность компаний должна проявляться в области бухгалтерского учёта как на уровне менеджмента, так и на уровне собственников (акционеров). В отличие от менеджеров, собственники (акционеры) не должны нанимать экспертов, которые стремятся составлять отчёты и приукрашивать соответствующую аналитику.

Использованные источники:

1. Современный финансовый и управленческий бухучёт как предпосылка развития корпоративного управления. [Электронный ресурс]. Режим доступа: <https://cyberleninka.ru/article/n/sovremennyy-finansovyy-i-upravlencheskiy-buhuchyot-kak-predposylka-razvitiya-korporativnogo-upravleniya>
2. Финансовый бухучёт. [Электронный ресурс]. Режим доступа: <https://mprg.ub.uni-muenchen.de/81198/>
3. Современный финансовый и управленческий бухучёт. [Электронный ресурс]. Режим доступа:

https://www.researchgate.net/publication/321301857_Sovremennyj_finansovyj_i_upravlenceskij_buhucet_kak_predposylka_prodvizhenia

4. Теория корпоративного управления [Электронный ресурс]. Режим доступа: <https://studfiles.net/preview/4434238/>

5. Совершенствование модели корпоративного управления в акционерном обществе с государственным участием [Электронный ресурс]. Режим доступа: <https://cyberleninka.ru/article/n/sovershenstvovanie-sakorporativnogoupravleniya-v-aktsionernom-obschestve-s-gosudarstvennym-uchasti>

6. Федеральный закон "О бухгалтерском учете" от 06.12.2011 N 402-ФЗ [Электронный ресурс]. Режим доступа: http://www.consultant.ru/document/cons_doc_LAW_122855/

*Бицоева Л.Ф., к.юр.н.
доцент*

кафедра «Гражданского права и процесса»

Кокоева Е.Д.

студент магистратуры

факультет «Юридический»

Северо-Осетинский Государственный Университет им. К. Л.

Хетагурова

Россия, г. Владикавказ

ЮРИДИЧЕСКАЯ СУЩНОСТЬ ФИНАНСОВОЙ АРЕНДЫ (ЛИЗИНГА)

Аннотация: В статье приводится определение термина «лизинг», проводится анализ юридической сущности лизинга, обозначаются основные элементы лизинговых платежей, делается вывод о эффективности лизинговых операций.

Ключевые слова: финансовая аренда, лизинг, лизинговые платежи, сущность лизинга, сделка

Bitsoeva L.F. candidate of law

assistant professor of the department of «Civil law and process»

North Ossetian State University after K. L. Khetagurov

Russia, Vladikavkaz

Kokoeva E.D.

Student, Undergraduate

The Faculty of law

North Ossetian State University after K. L. Khetagurov

Russia, Vladikavkaz

LEGAL ENTITY OF FINANCE RENT (LEASING)

Abstract: The article provides a definition of the term “leasing”, analyzes the legal nature of leasing, identifies the main elements of leasing payments, concludes the effectiveness of leasing operations.

Keywords: financial lease, leasing, leasing payments, the essence of leasing, transaction

Само понятие «лизинг» (или по-другому - финансовая аренда) в России появилось сравнительно недавно. Термин «лизинг» происходит от английского слова «lease», что означает «сдавать в аренду» или «в наем».

В большинстве случаев под лизингом понимают долгосрочную аренду машин, оборудования, транспортных средств и сооружений производственного назначения. Субъект, которому необходимо получить в пользование определенное имущество, находит его на рынке и обращается к другому субъекту, обладающему финансовыми средствами, с просьбой купить необходимое ему имущество у выбранного им производителя и передать его во временное пользование. При этом оговаривается, что, так как имущество и продавец выбраны лизингополучателем, лизингодатель не будет

нести ответственность за качество купленного имущества и за действия продавца. По мнению Е. Н. Чекмаревой, в такой ситуации для покупателя имущества первостепенное значение приобретает сам акт распоряжения финансовыми средствами как форма инвестирования. Для будущего пользователя (арендатора) покупаемого имущества, взвалившего на себя груз возможных проблем в отношениях с продавцом, акт оплаты выбранного им имущества представляется финансовой услугой.

Сегодня отечественные предприятия испытывают недостаток собственного капитала для приобретения нового оборудования, развития производства и использования новых технологий.

Высокая стоимость банковских кредитных ресурсов, финансовое состояние и недостаточный уровень кредитоспособности отечественных предприятий обусловили необходимость внедрения эффективных и доступных способов финансирования для обновления основных средств и развития производства, к которым, в частности, относится лизинг. В то же время, лизинг прочно вошел в сферу банковской деятельности. Банки стали инноваторами лизинговых услуг, сыграли ведущую роль в процессе формирования лизинговых отношений в России и по объемам лизинговых операций и лизингового портфеля являются лидерами отечественного рынка лизинга.

Лизинг получил широкое распространение благодаря тому, что обеспечивает пользование оборудованием без серьезных первоначальных затрат пользователя. С одной стороны, лизингодатель надежно размещает имеющиеся у него денежные средства, а возврат сделанных вложений, включая проценты на капитал, осуществляется посредством лизинговых платежей. С другой же стороны, лизингополучатель получает необходимое оборудование, пользуется им и уплачивает лизинговые платежи. Как правило, он может выкупить взятое в лизинг имущество по истечении срока договора финансовой аренды. Кроме того, обоим участникам лизинговой операции предоставляются налоговые льготы, что делает лизинговую сделку еще более привлекательной.

Большой вклад в формирование и развитие теоретико-методологических основ лизинговых отношений, исследования проблемных аспектов становления и развития рынка лизинговых услуг, лизинговых отношений, взаимодействия банков с лизинговым бизнесом, организации лизинга как самостоятельного инструмента финансирования осуществили зарубежные и отечественные ученые, подтверждением чего служат научные труды Дж. Алсторма, А. Аюпова, Дж. Бейли, С. Бруса, Д. Ван Хорна, А. Волчанка, И. Ивасива, Дж. Кэмпбелла, Т. Кларка, Н. Кравченко, М. Колберга, К. Ларионовой, М. Лычагин, В. Мищенко, А. Мороза, Д. Портера, П. Саблука, Т. Смовженко, Ф. Фабозци, У. Шарпа, А. Яремчука и другие.

С введением и принятием с 01.03.1996 г. в действие части второй ГК РФ [1] правоотношения в гражданской сфере, зарождающиеся при финансовой аренде (лизинге), стали урегулированными на законодательном уровне.

Позже был принят и утвержден Федеральный закон о присоединении РФ к Конвенции УНИДРУА о международном финансовом лизинге [2].

В последствии был принят закон «О финансовой аренде (лизинге)» [3], из закона была исключена часть статей [6]. Именно данный закон в настоящее время играет важнейшую роль в нормативном регулировании отношений, появляющихся в связи с таким типом договора, как финансовая аренда (лизинг), устанавливает юридическую сущность данного договора, ясно описывая порядок конкретных правоотношений.

Сложность структуры лизинговой операции обусловлена многоэтапностью и взаимозависимостью этапов лизингового процесса, каждый из которых регламентирует предмет, порядок, последовательность, условия и срок взаимодействия его участников. На сегодняшний день в теории и зарубежной практике отличают такие схемы лизинговых операций, в частности, двусторонняя (классическая) и трехсторонняя лизинговые операции, международная лизинговая операция, лизинговой операции в зарубежном банке под гарантию местного банка, многосторонняя лизинговая операция на условиях государственно-частного партнерства и другие.

Организацию лизингового процесса можно рассмотреть по организационно-управленческим и финансово-экономическим подходам, которые позволяют условно выделить основные этапы лизингового процесса. Так, на подготовительном этапе осуществляется обоснование целесообразности осуществления и эффективности лизинговой операции для принятия управленческого решения о реализации во времени с учетом потребности в финансовых ресурсах. Эффективность лизинговой операции определяют лизинговые платежи и денежные потоки, генерируемые по результатам эксплуатации предмета лизинга.

Важным элементом, фактически предопределяет цель лизинговой операции и выступает объектом анализа и управления, являются лизинговые платежи, под которыми понимают общую сумму, уплачиваемый лизингополучателем лизингодателю за предоставленное ему право пользования имуществом — объектом сделки.

Основными элементами лизинговых платежей являются:

– сумма, которая при каждом платеже возвращает часть стоимости объекта лизинга, который амортизируется за срок, который вносится в лизинговый платеж;

– платеж как вознаграждение за имущество, полученное в лизинг лизингодателю;

– договорное возмещение страховых платежей объекта лизинга, если он застрахован лизингодателем (рисковая премия);

– сумма, уплачиваемая как процент лизингодателю за оформленный им кредит для покупки имущества по договору лизинга (лизинговый процент, лизинговая маржа)

– прочие расходы лизингодателя, предусмотренные договором лизинга.

Текущий российский и мировой опыт правового регулирования

отношений финансовой аренды (лизинга), указывает на то, что, как и в законодательстве в правоприменительной деятельности есть объективные проблемы, вызванные необходимостью равновесия между интересами сторон лизинговой сделки (арендодателя, арендатора и продавца, с одной точки зрения, и неполной определенностью норм о лизинге по сравнению с нормами о купле-продаже товара для лизинга, с другой точки зрения [9]. Споры, которые вытекают из договоров лизинга, долгое время уверенно занимают высокую долю среди арбитражных дел.

Как заметил С. А. Громов, использование словосочетания «своего рода» (*suigeneris*) указывает на невозможность отнесения договора лизинга ни к одному из поименованных видов договоров. Он образует самостоятельный вид договора об оказании финансовых услуг [7].

Вывод о неоднозначном определении сущности лизинга приводит в научных кругах к активной дискуссии на предмет природы подобного договора и его места в системе гражданско-правовых договоров. А. М. Абашин и Н. М. Внуков предложили подход, характеризующий множество видов лизинговых платежей по признакам, как: методы начисления, способ оплаты и периодичность уплаты лизинговых платежей.

Таким образом, говоря о сущности лизинга, заметим, что по своей форме лизинг – это арендные отношения, оформляемые договором финансовой аренды. По экономическому же содержанию лизинг – это отношения купли-продажи в кредит. С точки зрения последствий разница между этими двумя формами весьма существенна, в частности в области налогообложения. Вследствие этого, отношения купли-продажи в кредит могут облекаться в форму договора финансовой аренды исключительно с целью получения налоговых преимуществ. Именно поэтому важное значение имеет правильное понимание сущности лизинга и отграничение его от схожих договоров.

Развитие научных подходов к пониманию сущности лизинговых операций будет способствовать всестороннему исследованию теоретико-методологических подходов к формированию эффективного финансово-кредитного механизма их обеспечения, что позволит ускорить восстановительные процессы в национальной экономике.

Использованные источники:

1. Гражданский кодекс Российской Федерации (часть вторая) от 26.01.1996 № 14-ФЗ // СЗ РФ. 1996. № 5. Ст. 410.
2. Федеральный закон от 08.02.1998 № 16-ФЗ «О присоединении Российской Федерации к Конвенции УНИДРУА о международном финансовом лизинге» // СЗ РФ. 1998. № 7. Ст. 787.
3. Федеральный закон от 29.10.1998 № 164-ФЗ (ред. от 08.05.2010 № 83-ФЗ) «О финансовой аренде (лизинге)» // СЗ РФ. 1998. № 44. Ст. 5394.
4. Постановление Президиума ВАС РФ от 25.07.2011 N3318/11 по делу N А40–111672/09–113–880. «Вестник ВАС РФ», 2011, N11
5. Постановление Президиума ВАС РФ от 06.12.2011 N9860/11 по делу N

А40–89453/10–157–780. «Вестник ВАС РФ», 2012, N4

6. Борисов А. Н. Комментарий к Федеральному закону от 29 октября 1998 г. № 164-ФЗ «О финансовой аренде (лизинге)» (постатейный) // СПС КонсультантПлюс. 2012.

7. Громов С. А. Коренной поворот в практике применения законодательства о лизинговой деятельности // Вестник Высшего Арбитражного Суда. № 11(228). 2011. С. 83.

8. Тепкина А. В. Договор лизинга как вид аренды или обеспечительной сделки // Юрист. 2012. № 15. С. 33–37.

9. Чепига Т. Д. Финансовая аренда (лизинг): проблемы правопреемства // Цивилист. 2011. № 2. С. 67–72.

*Биязов М.А.
студент*

*ГБОУВО РК «Крымский инженерно-педагогический университет»
научный руководитель: Османов К.М., к.э.н.*

доцент

Республики Крым, г. Симферополь

**ПРОБЛЕМЫ ОПРЕДЕЛЕНИЯ И ПОВЫШЕНИЯ
ПРОИЗВОДИТЕЛЬНОСТИ ТРУДА НА ПРЕДПРИЯТИИ**

Аннотация. В данной статье были рассмотрены основные теоретические аспекты производительности труда. Проанализировано основное поведение производительности труда в рамках национального сегмента, раскрыты причины её проявления, а также предложен ряд методов повышения производительности труда на предприятии.

Ключевые слова: производительность труда, управление, трудоёмкость, предприятие, тайм-менеджмент, ВВП.

*Biyazov M.A.
student*

*ГБОУВО РК "Crimean Engineering and Pedagogical University"
Republic of Crimea, Simferopol*

Scientific adviser: Ph.D., associate professor Osmanov K.M.

**PROBLEMS OF IDENTIFYING AND IMPROVING LABOR
PRODUCTIVITY AT THE ENTERPRISE**

Annotation. This article examined the main theoretical aspects of labor productivity. The main behavior of labor productivity in the national segment is analyzed, the reasons for its manifestation are revealed, and a number of methods for increasing labor productivity in the enterprise are proposed.

Keywords: labor productivity, management, labor input, enterprise, time management, GDP.

Повышение производительности труда является важнейшей стратегической задачей, стоящей перед Россией в процессе обеспечения конкурентоспособности промышленных предприятий, роста благосостояния населения и, в целом, экономического роста. Необходимость роста производительности труда является неоспоримой и закреплена на государственном уровне в Концепции долгосрочного социально-экономического развития Российской Федерации, неоднократно подчеркивалась руководством страны. Вместе с тем, общеизвестное значительное отставание нашей страны по уровню производительности труда от ведущих стран мира составляет ощутимую преграду для инновационных реформ и представляет собой реальную угрозу всему экономическому росту и развитию России. В связи с этим, целесообразно проанализировать возникающие проблемы и выявить возможные пути их оптимального решения [1].

Производительность труда – показатель, который характеризует результативность, а также целесообразность работы сотрудника за единицу времени. Другими словами, это численный показатель того, что один или группа работников могут произвести за какую-то единицу времени. Количество работы, которую сделал работник за определенный временной промежуток, называют выработкой. Простейший способ подсчета производительности: найти отношение объема произведенной продукции к общему количеству сотрудников, задействованных в процессе. Для повышения уровня производительности первый показатель нужно повышать, а второй — понижать [1].

На основе полученных данных, можно спланировать дальнейшую работу предприятия – высчитать предполагаемые объемы продукции, выручку, составить смету расходов и закупить материалы для производства в необходимом количестве, нанять требуемое количество рабочих.

Производительность труда характеризуется двумя основными показателями [1]:

1. Выработкой, которая указывает на объем продукции, изготавливаемый одним рабочим за определенный период времени. Зачастую рассчитывается для одного часа, дня или недели.

2. Трудоемкостью – наоборот, указывает уже на количество времени, которое работник затратил на производство одной единицы товара.

РАССМОТРИМ ФАКТОРЫ, ВЛИЯЮЩИЕ НА ПРОИЗВОДИТЕЛЬНОСТЬ ТРУДА [3]:

1. Квалификации сотрудников. Зачастую намного выгоднее нанять на более высокую заработную плату опытного профессионала, чем взять двух начинающих работников и поднимать их до нужного уровня. К тому же после получения достаточной квалификации они наверняка перейдут на новое место работы.

2. Тайм-менеджмента (управление временем) — важное умение для любого сотрудника компании, от рядового слесаря до топ-менеджера. Планирование своего рабочего времени — это именно тот навык, которого не хватает всем выходцам из СССР.

3. Системы мотивации. Существуют определенные нормы выработки, при достижении которых сотрудник получает свою зарплату. При превышении планов положена премия. Эта система отлично действует, главное, правильно рассчитать граничные рамки норм.

По сообщению РБК, ссылающегося на основные параметры социально-экономического развития Минэкономразвития, в 2019 году произойдет замедление роста производительности труда в России [2].

Темпы и рост снизятся из-за отложенных запусков проектов инноваций, предусматривающих участие государства. При этом налоговая нагрузка увеличилась уже в первый месяц текущего года.

Если в 2017 году рост производительности труда составлял 2 %, то в 2018 – этот показатель опустился до 1,5 %. Дальнейшее замедление до 1,2 %

произойдет в конце 2019 года. Ускорения можно ожидать лишь в 2020 году. Но и тогда не удастся достичь уровня 2017 года, поскольку по прогнозу показатель составит лишь 1,8 % в годовом выражении [2].

Положительный сдвиг произойдет в 2022 году, когда рост производительности труда достигнет 3,1 %. На таком уровне он останется до 2024 года.

Что касается роста ВВП, то в 2019 году произойдет его замедление до 1,4%. В 2018 году показатель составил 1,9 %. Причина – увеличение НДС до 20 %, отложенный запуск проектов с участием государства [4].

Снизится и рост инвестиций в основной капитал. В 2018 году он достиг 3,5%, а в 2019 году по прогнозам – 3,1%. Результат же 2017 года – 4,4%. Зато в 2020 году рост инвестиций составит 6 - 7 % [2].

Следует также вспомнить и неоднократные предупреждения Центробанка о том, что рост зарплат, опережающий рост производительности, опасен. Он способен спровоцировать проинфляционные риски.

Ввиду выше перечисленного, чтобы производительность труда не продолжала снижаться, необходимы меры, которые смогут её повысить.

Для того чтобы сделать работу предприятия более эффективной, нужно снизить трудозатраты на производство единицы продукции. Добиться этого можно разными целями, но главное — это максимально сократить трудовые издержки. Необходимо стремиться наладить работу предприятия так, чтобы в нем не было узких мест, из-за которых возникают простои. В конечном итоге все это ведет к повышению продуктивности.

Второй способ — сократить время оборота продукции. Сделать это достаточно непросто, но возможно. Сокращение оборота подразумевает не только внедрение новых станков или линий, автоматизирующих производство и ускоряющих его, но и более быструю продажу товаров, а также уменьшение дебиторской задолженности.

Также часто используются следующие методы [3]:

1. Автоматизация труда. Это ведет к тому, что общая продуктивность повышается, а издержки снижаются. Но нужно правильно организовать процесс, чтобы линия не простаивала.

2. Использовать механизмы управления и накопления знаний. Это повышает ПТ мастеров, менеджеров, инженеров.

3. Уменьшение различных непроизводственных затрат. Для этого необходимо провести аудит имеющихся трат и убрать те, от которых можно отказаться.

4. Точное понимание коллективом своих задач и должностных обязанностей, а также стремление к их оптимизации. Грубо говоря, если рабочий производит 3 детали в час на станке и от него зависит все остальное производство, то он не должен ходить на склад и относить детали, тратя на это по 20 минут в час.

5. Улучшение условий труда, создание рабочим комфортных условий

и стабильности. Специалисты будут работать у вас даже за меньшую зарплату, чем у конкурентов, если в коллективе будет дружеская атмосфера, не будет постоянных авралов, сотен бестолковых собраний и совещаний, а рабочие будут уверены в завтрашнем дне. Наличие зон отдыха, спортзалов, столовой, медицинского обслуживания значительно повышает престиж компании и улучшает производительности труда.

6. Мотивация. Все пути повышения производительности труда в современном мире предусматривают мотивацию сотрудников. Лучше работаешь — получаешь больше. Остаешься во внеурочное время и выходишь в выходные — получаешь двойной оклад.

7. Повышение лояльности сотрудников. Управляющие должны общаться с коллективом, решать его проблемы, привлекать людей к обсуждению вопросов развития. Разумеется, делать это нужно не в принудительной форме. Очень часто рабочие и менеджеры дают хорошие рекомендации по повышению производительности в своих цехах/отделах, поскольку знают о них все, в отличие от руководства.

8. Контроль. Необходимо проработать систему контроля за конечным результатом и отталкиваться от нее в оценках производительности труда.

Таким образом, следует сделать вывод о том, что, используя данные советы и методы повышения производительности труда, предприятие сможет добиться значительных успехов и поднять производительность до оптимального уровня.

Использованные источники:

1. Половкина Э.А. Экономические факторы роста производительности труда // Вестник экономики, права и социологии. –2017.– № 2. – С. 45-47.
2. Производительность труда будет падать до 2020 года [Электронный ресурс] /. — Электрон. журн. — Режим доступа: <https://promdevelop.ru/news/povysheniya-proizvoditelnosti-truda-v-rossii-ne-budet/>
3. 101 бизнес план [Электронный ресурс] /. — Электрон. журн. — Режим доступа: <http://101biznesplan.ru/spravochnik-predprinimatelya/vedenie-biznesa/kak-povysit-proizvoditelnost-truda-na-predpriyatii.html#i-3>
4. FINCAN [Электронный ресурс] /. — Электрон. журн. — Режим доступа: http://fincan.ru/articles/56_vvp-rossii-v-2019-godu/

*Богомазова В.А.
студент магистратуры 1 курса
Институт экономики и управления
ФГОБОУ ВО «Курский государственный университет»
Россия, г. Курск*

ИССЛЕДОВАНИЕ ПЛАТЕЖНОЙ СИСТЕМЫ В РФ

***Аннотация:** В условиях экономической интеграции, мировых кризисов и санкционных запретов поддержание финансовой стабильности государства приобрело доминирующее значение. Степень независимости финансово-экономической политики во многом определяется стабильным финансовым сектором экономики страны. Создание эффективных механизмов, стабилизирующих финансовую систему, позволит эффективно распределять ресурсы, диверсифицировать риски, бесперебойно производить платежи. Один из ключевых элементов повышения стабильности финансового сектора страны – создание и совершенствование национальной платежной системы.*

***Ключевые слова:** национальная платежная система, индикаторы развития, платежные инструменты, скорость денежного обращения.*

***Bogomazova V.
graduate student
1 course, Institute of Economics and Management
FHOOB IN "Kursk state University"
Russia, Kursk***

RESEARCH OF PAYMENT SYSTEM IN THE RUSSIAN FEDERATION

***Annotation:** In the context of economic integration, world crises and sanctions bans, maintaining the financial stability of the state has become dominant. The degree of independence of financial and economic policy is largely determined by a stable financial sector of the country's economy. Creating effective mechanisms that stabilize the financial system will allow for efficient allocation of resources, diversification of risks, and smooth payments. One of the key elements of increasing the stability of the country's financial sector is the creation and improvement of the national payment system.*

***Keywords:** national payment system, development indicators, payment instruments, speed of money circulation.*

Объем платежей, осуществляемый в национальной платежной системе, является ключевым индикатором развития платежного рынка страны. По итогам 2017 года было осуществлено переводов на сумму 1440,8 млрд. руб., что на 6,22% больше, чем в 2015 году, за период сохраняется тенденция к увеличению расчетов, в основном, за счет кредитных организаций. При этом расчеты клиентов, не принадлежащих к кредитным организациям и структурным подразделениям Банка России, снизились в 2017 году, по

сравнению с 2015 годом, на 23% и 7,5% соответственно (таблица 1).

Снижение платежей, осуществляемых в рамках структурных подразделений Банка России, объясняется, в основном, снижением расчетов в рамках системы ВЭР (на 73,3%).

Таблица 1 – Объем платежей в национальной платежной системе за 2015 - 1 кв. 2018 гг., млрд. руб. [2]

Показатель	2015	2016	2017	1 кв. 2018	Изменение	
					абс.	в %
Сумма переводов денежных средств, млрд. руб., из них:	1 356,5	1 340,0	1 440,8	398,9	84,3	6,22%
- кредитными организациями (филиалами)	1 029, 0	1 087,2	1 170,2	311,3	141,2	13,72%
- клиентами, не являющимися кредитными организациями	208, 2	141,8	160,4	34,9	-47,8	-22,97%
- структурными подразделениями Банка России	119,3	111,0	110,3	52,8	-8,9	-7,54%
В том числе по системам расчетов:						
система ВЭР	693,0	645,2	184,9	40,3	508,1	-73,32%
система МЭР	127,8	134,7	99,6	21,5	-28,1	-22,05%
система БЭСП	535,7	560,1	1 156,3	337,1	620,6	115,86%

Другим индикатором развития национальной платежной системы является состав ее участников. Динамика участников национальной платежной системы представлена на рисунке 2.

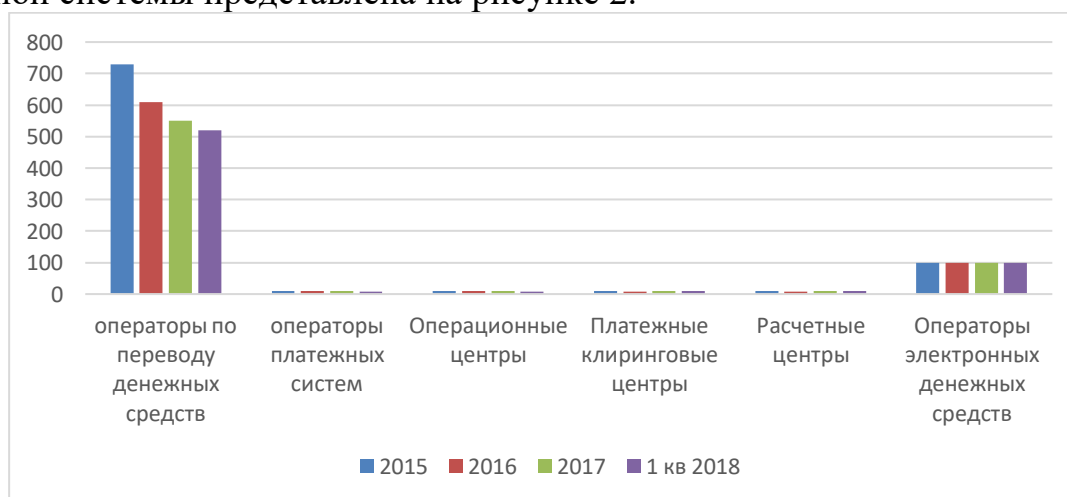


Рисунок 1 – Динамика участников национальной платежной системы

По представленным данным можно сказать, что основу национальной платежной системы за исследуемый период составляют операторы по переводу денежных средств, которые, в основном, представлены кредитными организациями. Их число за исследуемый период имеет тенденцию к снижению, что можно объяснить, прежде всего, значительным числом отзыва лицензий у кредитных организаций и оптимизацией филиальной сети действующих кредитных организаций.

Наиболее востребованным видом расчетов в исследуемом периоде

являются расчеты платежными поручениями. К середине 2017 года объем проведенных операций с использованием данного инструмента составил 126 892,8 млрд. руб. Распределение платежных инструментов по объему расчетов в национальной платежной системе представлено на рисунке 3.

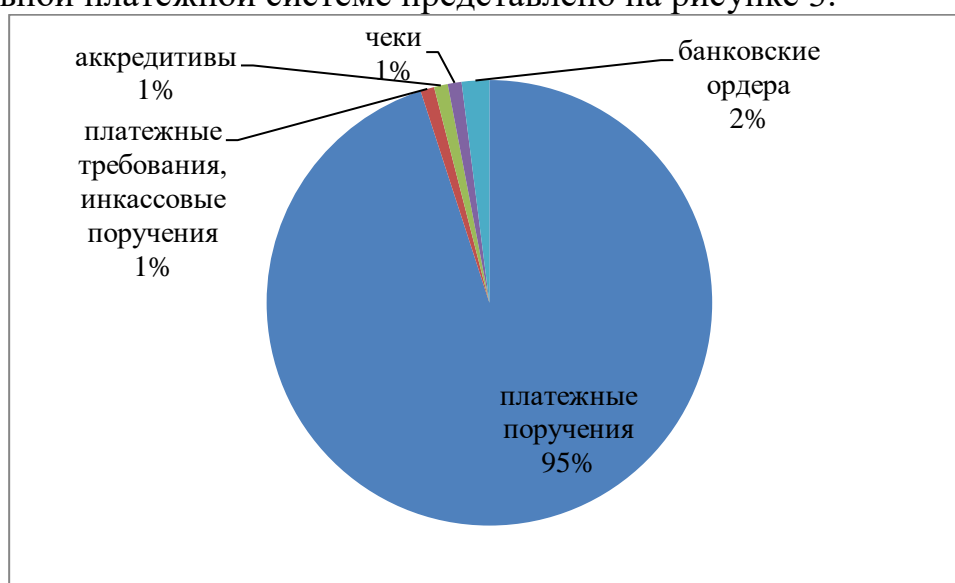


Рисунок 2 – Распределение платежных инструментов по объему проведенных платежей в 2017 году

Характерным индикатором развития национальной платежной системы является скорость обращения денег, которая характеризует число оборотов, совершаемых денежной единицей за определенный период времени (год). С точки зрения функционирования платежной системы, данный показатель дает информацию о том, сколько оборотов совершают денежные средства кредитных организаций в платежной системе страны. Так, в 2009 году скорость обращения денег в национальной платежной системе составляла 21,03 оборота в год, а к началу 2016 года этот показатель снизился до 14,83 оборота, что говорит об ускорении расчетов в платежной системе [3].

Ключевым направлением развития национальной платежной системы в настоящее время является использование национальной платежной системы платежных карт «МИР», что определяется факторами независимости от мировой конъюнктуры и стабильности осуществления платежей внутри страны. По итогам 2017 года число участников национальной системы платежных карт составило 187, а число банков, эмитирующих данный вид карт, всего 28% от этого числа или 53 единицы.

К факторам, препятствующим развитию национальной платежной системы, относят:

- недоверие и недостаточный уровень компьютерной грамотности населения России для осуществления электронных платежей и расчетов;
- недостаточное развитие национальной системы платежных карт по сравнению с зарубежными аналогами;
- низкая доля безналичных платежей с общим объеме расчетов в стране (около 35% в 2017 году) по сравнению с зарубежными странами (в

некоторых из них отказались от расчетов в наличной форме) [1].

К положительным факторам развития национальной платежной системы за исследуемый период можно отнести увеличение расчетов банковскими картами (объем безналичных платежей с использованием карт в 2017 году вырос на 52%). Также можно отметить совершенствование нормативно-правовой базы расчетов и действующей инфраструктуры платежей.

Таким образом, можно сказать, что национальная платежная система является важной частью финансовой инфраструктуры России. К наиболее важным задачам ее трансформации относят: увеличение надежности и безопасности платежей и переводов, увеличение скорости и качества обслуживания клиентов платежной системы.

Использованные источники:

1. Баланюк, Л.Л. Анализ Концепции реформирования системы бюджетных платежей на период до 2017 года на соответствие положениям действующего законодательства [Текст] / Л.Л. Баланюк // Издательская группа «Юрист». «Финансовое право». – 2016. – № 11. – С. 7-10.
2. Белкин, П.В. Внедрение инноваций в платежную систему России [Текст] / П.В. Белкин // Научно-практические исследования. – 2017. – № 8(8). – С. 18-23.
3. Булашев, А.Ю. Международный опыт в области наблюдения в платежных системах (на примере Евросистемы): сопоставление с отечественной практикой [Текст] / А.Ю. Булашев, Д.А. Чепачков // Информационно-аналитический бюллетень Северо-Западного Главного управления Центрального банка Российской Федерации «Вестник Северо-Запада». – 2016. – № 3. – С. 90-96.

*Бондарев П.В.
студент 1 курса
Институт экономики и управления КГУ
ФГБОУ ВО Курский государственный университет
научный руководитель: Иванова Л.А., к.э.н.
доцент
Россия, г. Курск*

АКТУАЛЬНЫЕ АСПЕКТЫ УПРАВЛЕНИЯ СТРУКТУРОЙ КАПИТАЛА РЕГИОНАЛЬНОГО ПРЕДПРИЯТИЯ

Аннотация: в данной статье рассмотрены проблемы финансирования и эффективного управления структурой капитала предприятия. Определены основные факторы, влияющие на рациональную структуру капитала; проанализировано состояние регионального предприятия Курской области Щигровского района АО «Щигровский КХП».

Ключевые слова: структура, финансовый леверидж, амортизация, прибыль, финансовые ресурсы, финансовая устойчивость, платежеспособность, ликвидность баланса.

*Bondarev P.V.
1st year student
Institute of Economics and Management of KSU
Kursk state University
Kursk, Russia*

Scientific adviser: Ph.D. n., associate professor Ivanova L.A.

RELEVANT ASPECTS OF MANAGING THE CAPITAL STRUCTURE OF REGIONAL ENTERPRISES

Abstract: This article deals with the problems of financing and effective management of the capital structure of the enterprise. The major factors affecting the efficient capital structure; analyzes the state organization Kursk region, Shchigrovsky district, JSC "Schigrovskogo KHP".

Keywords: structure, financial leverage, depreciation, profit, financial resources, financial stability, solvency, balance sheet liquidity.

Эффективная финансовая деятельность предприятия невозможна без постоянного привлечения дополнительного капитала. Структура является важным атрибутом, определяющим сущность структурного строения капитала организации. [1]. В теории финансового менеджмента различают два понятия: финансовая структура и структура капитала организации.

Термином «финансовая структура» В.В. Ковалев определяет способ финансирования деятельности предприятия в целом, т.е. структуру всех источников средств, включая краткосрочные [4]. По мнению Володина А.А. [2], одна из главнейших проблем современных российских предприятий - это эффективное управление структурой капитала.

Оптимальные размеры привлеченного капитала способны повышать

рентабельность предприятия, а чрезмерные размеры нарушать структуру баланса, тем самым снижать эффективность его деятельности [5].

Финансовые ресурсы АО «Щигровский КХП» по своему происхождению делятся на собственные и заемные. Динамику изменения собственного и заемного капитала и его структуру рассмотрим в таблице 1.

Данные таблицы свидетельствуют о том, что на протяжении всего исследуемого периода сумма собственного капитала увеличивалась. Этому способствовало увеличение с 2015 года нераспределенной прибыли на балансе предприятия, что характеризует его положительно.

Основную долю капитала организации занимает собственный капитал, но в 2017 году его доля сокращается, за счет значительного роста долгосрочных обязательств, что связано с расширением производства, приобретением нового оборудования, введения в эксплуатацию новых вертикальных емкостей для хранения зерна.

Одним из показателей эффективности использования заемного капитала, является эффект финансового рычага [3].

Таблица 1 – Состав и структура капитала АО «Щигровский КХП»

Наименование показателя	2015г.	2016г.	2017г.	2017г. в % к 2015г.
Собственный капитал всего	847949	1100379	1317130	155,3
в % ко всему капиталу	57,8	67,5	46,2	х
в т. ч. уставный капитал	461	461	461	100,0
в % к итогу собственного капитала	0,05	0,04	0,04	х
добавочный капитал	7782	7782	52983	в 6,8 раз
в % к итогу собственного капитала	0,9	0,7	4,0	х
нераспределенная прибыль отчетного года (убыток)	794284	1046714	1263464	159,1
в % к итогу собственного капитала	93,7	95,1	95,9	х
Заемный капитал - всего	618856	529296	1532312	247,6
в % к совокупным источникам	42,2	32,5	53,8	х

в том числе: долгосрочные обязательства	61571	251161	894183	в 14,5 раз
в % к заемному капиталу	9,9	47,5	58,4	х
краткосрочные кредиты и займы	251859	194	250425	99,4
в % к заемному капиталу	40,7	0,03	16,4	х
кредиторская задолженность	305426	274128	379696	124,3
в % к заемному капиталу	49,4	51,8	24,8	х
Всего источников	1466805	1629675	2849441	194,3

Положительный ЭФР, возникает в тех случаях, когда рентабельность совокупного капитала выше средневзвешенной цены заемных ресурсов (таблица 2).

Данные приведенные в таблице свидетельствуют о том, что на каждый рубль вложенного капитала предприятие в 2018 году получило прибыль в размере 21 рубль 85 копеек, а за пользование заемными средствами оно уплатило 6 копеек. В результате получился положительный эффект, равный 12,82 %, что выше уровня 2015 года на 4,17 процентных пунктов.

Исследуемое предприятие оценивается в 2015г, 2016г. как финансово устойчивое, а в 2017г. доля заемных средств составляет 54 % от общей суммы капитала.

Таблица 2 - Исходные данные для эффекта финансового рычага

Наименование показателя	2015г.	2016г.	2017г.
Прибыль до выплаты процентов и налогов, тыс.руб.	460886	480930	489340
Проценты к уплате, тыс.руб.	27580	36134	61287
Прибыль после уплаты процентов, тыс.руб.	433306	444796	428053
Налоги из прибыли, тыс.руб.	58916	65638	58563
Уровень налогообложения, коэффициент	0,13	0,14	0,14
Среднегодовая сумма активов, тыс.руб.	1215085	1548240	2239558
Собственный капитал	733351	974164	1158754
Заемный капитал	481734	574076	1080804
Плечо финансового рычага	0,65	0,58	0,94
Рентабельность совокупного капитала, %	20,31	17,49	21,85
Средневзвешенная номинальная цена заемных ресурсов, %	5,0	6,0	6,00
Эффект финансового рычага, %	8,65	5,73	12,82

Совершенствование структуры финансовых ресурсов АО «Щигровский КХП» по критерию максимизации уровня финансовой рентабельности проводится следующим образом (таблица 3).

Таблица 3 - Расчет уровня рентабельности собственного капитала при различных значениях коэффициента финансового рычага

Показатель	Варианты расчета			
	1	2	3	4
Сумма собственного капитала, тыс.руб.	2849441	2137081	1424721	712360
Сумма заемного капитала, тыс.руб.	-	712360	1424721	213708
Общая сумма капитала, тыс.руб.	2849441	2849441	2849441	2849441
Коэффициент финансового левериджа	-	0,34	1,00	3,00
Рентабельность активов, %	12,03	12,03	12,03	12,03
Прибыль отчетного периода до уплаты процентов, тыс.руб.	489340	489340	489340	489340
Ставка процентов за кредит, %	-	14	14	14
Сумма процентов за кредит, тыс.руб.	-	99730	199461	299191
Прибыль (убыток) после выплаты процентов за кредит, тыс.руб.	489340	389610	289879	190149
Ставка налога на прибыль, %	0,20	0,20	0,20	0,20
Сумма налога на прибыль, тыс.руб.	97868	77922	57976	38030
Сумма чистой прибыли (убытка), тыс.руб.	391472	311688	231903	152120
Коэффициент рентабельности собственного капитала	0,14	0,15	0,17	0,06

Как показывают приведенные данные таблицы 3, наивысший уровень рентабельности достигается при условии, что в структуре источников -50 % занимает собственный капитал. При росте коэффициента финансового левериджа повышается сумма процентов за кредит.

Таким образом, анализируя ситуацию сегодняшнего дня можно отметить, что проблем у предприятий по поводу формирования, распределения и использования финансовых ресурсов очень много.

Наличие капитала в необходимых размерах и эффективное его использование во многом определяют финансовое благополучие предприятия, финансовую устойчивость, платёжеспособность и ликвидность баланса.

Использованные источники:

1. Баршенко В.И. Комплексный анализ хозяйственной деятельности: учебник.-М.: ЮРАЙТ, 2016. 456 с.

2. Володина А. А. Управление финансами (Финансы предприятия): Учеб. для ВУЗов. – М.: ИНФРА, 2016. 504 с.
3. Давыдова Л. В., Ильинская С. А. Финансовые ресурсы и их роль в обосновании финансовой устойчивости, Финансовый аналитик. – 2017. - №12. - С. 15.
4. Ковалев В.В., Финансы организаций (предприятий). Учебник. - М.: Проспект, 2016. 398 с.
5. Федорова А.Ф. Финансовые ресурсы // Научный альманах. - 2017. - №1-1(27). - С. 205-209.

*Бугаев Д.А.
студент магистратуры 2 курса
факультет «Государственное и муниципальное управление»
Уральский институт управления – филиал РАНХиГС
Россия, г. Екатеринбург*

ПРАВОВЫЕ ОСНОВЫ РЕАЛИЗАЦИИ ГОСУДАРСТВЕННОЙ ПОЛИТИКИ В СФЕРЕ ФИЗИЧЕСКОЙ КУЛЬТУРЫ И СПОРТА

Аннотация: в статье рассматриваются нормативно-правовые основы реализации государственной политики в сфере физической культуры и спорта в Российской Федерации на федеральном, региональном и муниципальном уровнях. Проанализировано содержание основных нормативно-правовых актов в сфере физической культуры и спорта.

Ключевые слова: физическая культура, спорт, государственная политика в сфере физической культуры и спорта

*Bugaev D.A.
student of magistracy
2 course, faculty "State and municipal management"
Ural Institute of management – branch of Ranepa
Russia, Ekaterinburg*

LEGAL FRAMEWORK FOR THE IMPLEMENTATION OF STATE POLICY IN THE FIELD OF PHYSICAL CULTURE AND SPORTS

Annotation: the article discusses the legal framework for the implementation of the state policy in the field of physical culture and sports in the Russian Federation at the Federal, regional and municipal levels. The content of the main normative legal acts in the sphere of physical culture and sports is analyzed.

Key words: physical culture, sport, state policy in the sphere of physical culture and sport

Законодательство о физической культуре и спорте тесно связано с законодательством об образовании, о социальной защите населения, о здравоохранении, о предпринимательской деятельности, о местном самоуправлении и представляет собой обширный массив законодательных актов, который регламентирует правоотношения, возникающие в ходе реализации прав граждан на занятия физической культурой и спортом, на сохранение здоровья средствами активного образа жизни и, таким образом, непосредственно относится к числу важных средств государственной политики в сфере обеспечения качества жизни граждан Российской Федерации (далее – РФ).

Конституционной основой развития физической культуры и спорта в РФ являются две статьи Конституции РФ (далее – Конституция)⁴⁶:

⁴⁶ Конституция Российской Федерации. Принята всенародным голосованием 12 декабря 1993 г. // Российская газета. 1993. 25 декабря.

- статья 41, в которой сказано о том, что поощряется деятельность, способствующая развитию физической культуры и спорта;

- статья 72, где говорится о том, что в совместном ведении РФ и субъектов РФ находятся вопросы воспитания, образования, науки, культуры, физической культуры и спорта.

Таким образом, Конституция гарантирует гражданину право, возможность на занятие физической культурой и спортом. Соответственно государство на трех уровнях власти поощряет и обеспечивает человеку возможность занятий физической культурой и спортом.

Основным нормативно-правовым актом, закрепляющим правовые, организационные, экономические и социальные основы деятельности в области физической культуры и спорта в РФ, а также определяющим основные принципы законодательства о физической культуре и спорте, является федеральный закон «О физической культуре и спорте в Российской Федерации» (далее – Закон о физической культуре и спорте)⁴⁷.

Статьей 3 Закона о физической культуре и спорте определены следующие принципы развития физической культуры и спорта в РФ:

1) обеспечение права каждого на свободный доступ к физической культуре и спорту как к необходимым условиям развития физических, интеллектуальных и нравственных способностей личности, права на занятия физической культурой и спортом для всех категорий граждан и групп населения;

2) единство нормативной правовой базы в области физической культуры и спорта на всей территории РФ;

3) запрет на дискриминацию и насилие в области физической культуры и спорта, на противоправное влияние на результаты официальных спортивных соревнований;

4) обеспечение безопасности жизни и здоровья лиц, занимающихся физической культурой и спортом, а также участников и зрителей физкультурных мероприятий и спортивных мероприятий;

5) содействие развитию физической культуры и спорта инвалидов, лиц с ограниченными возможностями здоровья и других групп населения, нуждающихся в повышенной социальной защите;

6) содействие развитию всех видов и составных частей спорта, в том числе детско-юношеского спорта, школьного спорта и студенческого спорта, с учетом уникальности спорта, его социальной и образовательной функций, а также специфики его структуры, основанной на добровольной деятельности его субъектов.

Также, документом определяющим политику в области управления физической культурой и спортом является «Стратегия развития физической культуры и спорта в Российской Федерации на период до 2020 года», (далее –

⁴⁷ О физической культуре и спорте в Российской Федерации: Федеральный закон от 4 декабря 2007 г. № 329-ФЗ (в редакции от 27 декабря 2018 г.). Доступ из справ.-правовой системы «КонсультантПлюс».

Стратегия).⁴⁸

Цель Стратегии: создание условий, обеспечивающих возможность для граждан страны вести здоровый образ жизни, систематически заниматься физической культурой и спортом, получить доступ к развитой спортивной инфраструктуре, а также повысить конкурентоспособность российского спорта.

К числу основных задач Стратегии, требующих решения для достижения поставленной цели, относятся:

1) создание новой национальной системы физкультурно-спортивного воспитания населения;

2) разработка и реализация комплекса мер по пропаганде физической культуры и спорта как важнейшей составляющей здорового образа жизни;

3) модернизация системы физического воспитания различных категорий и групп населения, в том числе в образовательных учреждениях профессионального образования;

4) совершенствование подготовки спортсменов высокого класса и спортивного резерва для повышения конкурентоспособности российского спорта на международной спортивной арене. Усиление мер социальной защиты спортсменов и тренеров;

5) развитие инфраструктуры сферы физической культуры и спорта и совершенствование финансового обеспечения физкультурно-спортивной деятельности.

Постановлением Правительства РФ утверждена государственная программа РФ «Развитие физической культуры и спорта» (далее – Программа),⁴⁹ со сроком реализации до 2020 года.

Цели данной Программы:

1) создание условий, обеспечивающих гражданам возможность систематически заниматься физической культурой и спортом;

2) повышение конкурентоспособности российского спорта на международной спортивной арене;

3) успешное проведение в РФ крупнейших международных спортивных соревнований.

В Программе представлены ниже перечисленные задачи:

1) повышение мотивации граждан к регулярным занятиям физической культурой и спортом и ведению здорового образа жизни;

2) обеспечение успешного выступления российских спортсменов на крупнейших международных спортивных соревнованиях и совершенствование системы подготовки спортивного резерва;

3) развитие инфраструктуры физической культуры и спорта, в том

⁴⁸ Об утверждении Стратегии развития физической культуры и спорта в Российской Федерации на период до 2020 года: Распоряжение Правительства РФ от 7 августа 2009 года № 1101-р. Доступ из справ.-правовой системы «КонсультантПлюс».

⁴⁹ Об утверждении государственной программы Российской Федерации «Развитие физической культуры и спорта»: Постановление Правительства РФ от 15 апреля 2014 г. № 302 (в редакции от 09 июня 2018 г.). Доступ из справ.-правовой системы «КонсультантПлюс».

числе для лиц с ограниченными возможностями здоровья и инвалидов.

Особое место при формировании государственной политики в сфере физической культуры и спорта, на федеральном уровне занимает Министерство спорта Российской Федерации (Минспорт России),⁵⁰ которое является федеральным органом исполнительной власти, осуществляющим функции по выработке и реализации государственной политики и нормативно-правовому регулированию в сфере физической культуры и спорта, а также по оказанию государственных услуг и управлению государственным имуществом в сфере физической культуры и спорта.

Государственная политика в сфере физической культуры и спорта реализуется также и органами исполнительной власти субъектов РФ и органами местного самоуправления.

К основным полномочиям субъектов РФ в области физической культуры и спорта относятся:

1) определение основных задач и направлений развития физической культуры и спорта в субъектах РФ, принятие и реализация государственных региональных программ развития физической культуры и спорта и межмуниципальных программ в области физической культуры и спорта;

2) участие в подготовке программ развития видов спорта в части включения в них мероприятий по развитию детско-юношеского спорта, школьного спорта, массового спорта, спорта инвалидов и лиц с ограниченными возможностями здоровья в субъектах РФ;

3) организация и проведение региональных официальных физкультурных мероприятий и спортивных мероприятий и межмуниципальных официальных физкультурных мероприятий и спортивных мероприятий.

В целях решения вопросов местного значения по обеспечению условий для развития на территориях муниципальных образований физической культуры и массового спорта, организации проведения официальных физкультурных мероприятий, физкультурно-оздоровительных мероприятий и спортивных мероприятий муниципальных образований к полномочиям органов местного самоуправления относятся:

1) определение основных задач и направлений развития физической культуры и спорта с учетом местных условий и возможностей, принятие и реализация местных программ развития физической культуры и спорта;

2) популяризация физической культуры и спорта среди различных групп населения;

3) организация проведения муниципальных официальных физкультурных мероприятий и спортивных мероприятий, а также организация физкультурно-спортивной работы по месту жительства граждан и др.

⁵⁰ О Министерстве спорта Российской Федерации (вместе с «Положением о Министерстве спорта Российской Федерации»): Постановление Правительства РФ от 19.06.2012 № 607 (в редакции от 28 августа 2018 года). Доступ из справ.-правовой системы «КонсультантПлюс».

Целью государственной политики в области физической культуры и спорта является создание условий, ориентирующих граждан на здоровый образ жизни, в том числе на занятия физической культурой и спортом, развитие спортивной инфраструктуры, а также повышение конкурентоспособности российского спорта.

Использованные источники:

1. Конституция Российской Федерации. Принята всенародным голосованием 12 декабря 1993 г. // Российская газета. 1993. 25 декабря.
2. О физической культуре и спорте в Российской Федерации: Федеральный закон от 4 декабря 2007 г. № 329-ФЗ (в редакции от 27 декабря 2018 г.). Доступ из справ.-правовой системы «КонсультантПлюс».
3. Об утверждении Стратегии развития физической культуры и спорта в Российской Федерации на период до 2020 года: Распоряжение Правительства РФ от 7 августа 2009 года № 1101-р. Доступ из справ.-правовой системы «КонсультантПлюс».
4. Об утверждении государственной программы Российской Федерации «Развитие физической культуры и спорта»: Постановление Правительства РФ от 15 апреля 2014 г. № 302 (в редакции от 09 июня 2018 г.). Доступ из справ.-правовой системы «КонсультантПлюс».
5. О Министерстве спорта Российской Федерации (вместе с «Положением о Министерстве спорта Российской Федерации»): Постановление Правительства РФ от 19.06.2012 № 607 (в редакции от 28 августа 2018 г.). Доступ из справ.-правовой системы «КонсультантПлюс».

*Бульбаха М.Ю.
студент магистратуры 2 курса
Институт менеджмента
Оренбургский государственный университет
Россия, г. Оренбург*

РОЛЬ ИННОВАЦИОННЫХ ТЕХНОЛОГИЙ В СОЗДАНИИ КОМФОРТНОЙ ГОРОДСКОЙ СРЕДЫ

***Аннотация:** Статья освещает значение применения инновационных технологий при осуществлении деятельности, направленной на обеспечение населения комфортными для их жизни и деятельности условиями на территории города. По мнению авторов, совершенствование деятельности по благоустройству в соответствии с современными требованиями, путем внедрения инновационных разработок способно качественно улучшить качество городской среды.*

***Ключевые слова:** благоустройство, комфортная среда, управление городским хозяйством, инновационные технологии, «умный город».*

***Bulbaha M.Y.
graduate student
2nd year, Institute of management
Orenburg state University
Russia, Orenburg***

VALUE OF INNOVATIVE TECHNOLOGIES IN CREATING A COMFORTABLE URBAN ENVIRONMENT

***Annotation:** The article highlights the importance of the use of innovative technologies in the implementation of activities aimed at providing the population with comfortable conditions for their life and work in the city. According to the authors, the improvement of improvement activities in accordance with modern requirements, through the introduction of innovative developments can qualitatively improve the quality of the urban environment/*

***Key words:** Landscaping, comfortable environment, urban management, innovative technologies, “smart city”*

В настоящее время в период постиндустриального развития общества, характеризующегося автоматизацией производств и развитием новых технологий, все большее количество населения страны нуждается в комфортной качественной городской среде. Развитие производства и бурный рост городов приводят к загрязнению окружающей среды выбросами предприятий и выхлопными газами автомобилей, наличию недостроев, ветхих и аварийных зданий, сокращению площади зеленых насаждений, что значительно сказывается на экологическом состоянии городов и их внешнем облике. Помимо этого, в большинстве населенных мест существуют проблемы с развитием дорожно-уличной сети – низкая освещенность улиц, отсутствие парковочных мест. Эти проблемы актуальны для большинства

современных городов, поэтому особую значимость приобретают качественно новые подходы к процессу формирования качественной и комфортной городской среды на основе мирового опыта[1].

Одним из таких подходов можно обозначить концепцию «умного города», реализация которой будет направлена на повышение эффективности управления городской инфраструктурой за счет внедрения современных цифровых и инженерных решений. Предпосылками ее формирования стали представления о городской среде как «городе-саде», «экогороде», «зеленом городе», «техно-городе», «интеллектуальном городе», «информационном городе», «городе знаний», «цифровом городе», «креативном городе», городском инновационном кластере, наукограде, а также техно-промышленных районах[2].

Реализация проекта «умный город» будет способствовать созданию эффективной системы управления городским хозяйством, созданию и обеспечению безопасных и комфортных условий для жизни горожан, что повлечет за собой повышение конкурентоспособности российских городов.

Проект основывается на 5 главных принципах:

- комфортная и безопасная среда;
- ориентация на человека;
- технологичность городской инфраструктуры;
- акцент на экономической эффективности;
- повышение качества управления городскими ресурсами.

Исходя из ключевых принципов, можно определить, что главной задачей внедрения концепции является обеспечение населения комфортными для их жизни и деятельности условиями на территории города.

Так как проект ориентирован на повышение качества жизни населения, в его рамках рассматриваются пути вовлечения граждан в решение вопросов городского развития, например, создание цифровых платформ. Примером такой платформы служит портал «Активный горожанин». На данном портале граждане могут сообщить о проблемах в городской среде, внести предложения по их решению, наблюдать за ходом выполнения работ по благоустройству и их результативностью.

Проектом также предусмотрено управление коммунальной инфраструктурой, так как ее функционирование непосредственно влияет на качество жизни населения. В связи с этим, предлагается создание систем контроля и управления инженерной инфраструктурой в зданиях, а именно:

- внедрение сервисов дистанционного контроля состояния коммунальной инфраструктуры и ее функционирования,
- внедрение сервисов дистанционного контроля работы коммунальной техники, контроля и управления заданиями, выполняемыми полевыми сотрудниками;
- внедрение автоматических систем мониторинга состояния зданий(шума, температуры, исправности лифтового оборудования, систем противопожарной безопасности и газового оборудования);

– внедрение автоматизированного контроля исполнения заявок потребителей и устранения аварий;

– внедрение возможности проведения общего собрания собственников помещений в многоквартирных домах посредством электронного голосования;

– внедрение сервисов для онлайн обращений граждан по всем вопросам жилищно-коммунального хозяйства .

Внедрение инновационных технологий повышения «интеллектуализации» сферы жилищно-коммунального хозяйства современных городов позволит оптимизировать потребление ресурсов за счет введения гибкой системы тарификации для потребителей, а поставщики услуг могут рационально планировать нагрузку на свои генерирующие и распределительные сети, что снижает риски аварий, затрат на ремонты и потери ресурсов в сетях.

Помимо выделенных систем управления коммунальной структурой, следует также рассмотреть систему управления твердыми коммунальными отходами, которую в рамках проекта предполагается автоматизировать .В рамках автоматизации предполагается отдельный сбор мусора по его видам – как минимум, предусмотрено четыре вида приемников мусора и трубопроводов (для смешанных отходов, биоотходов, бумаги и картона), помеченных собственным цветовым обозначением. В дальнейшем в рамках автоматизации предполагается создание подземного трубопровода (на примере г.Эспоо). Его суть состоит в том, что из приемных наземных устройств мусор попадает в подземные хранилища и затем «втягивается» в трубу, по которой он попадает в специальное вращающееся устройство, дробящее мусор. После дробления практически однородная масса мусора передается по трубам из дробильного устройства в специальный единственный на весь район пункт приема мусора. Далее мусор из приемного пункта развозится мусоровозными машинами по конкретным направлениям утилизации: часть отходов вывозится на свалку, часть идет на переработку. Применение данной технологии позволит обеспечить экономию пространства, так как с помощью одной системы можно обслуживать несколько зданий, объединяя их единым трубопроводом и одной точкой промежуточного сбора, а также снижение частоты вывоза отходов, что в свою очередь сократит движение транспорта в городе, и следовательно, вредные выбросы в атмосферу.

Еще одна составная часть сферы городского благоустройства , которая рассматривается в рамках концепции «умный город» – общественные пространства, улично-дорожная сеть и транспорт. Проект предусматривает мониторинг общественных пространств путем внедрения сервисов открытого использования общественных территорий и онлайн графиков загруженности территорий с возможностью онлайн бронирования и получения разрешений на проведение общественных культурных, спортивных и развлекательных мероприятий.

Помимо этого, рассматривается система управления городским наружным освещением путем внедрения систем интеллектуального городского освещения, обеспечивающих комфортное адаптивное освещение территории города и энергосбережение, включая художественную и архитектурную подсветку. Это представляет собой применение «умного» освещения, которое настраивает интенсивность света в ночное время в зависимости от количества транспорта на дорогах и по- 282 годных условий.

Кроме того, предполагается формирование системы администрирования городского парковочного пространства путем создания онлайн-карты парковок, возможности дистанционного бронирования и оплаты парковки, а также внедрение централизованных городских платформ мониторинга и управления городской транспортной системой[3].

В отношении управления городской транспортной системой предлагается размещение электронных информационных табло на остановках и сервисов онлайн-доступа к информации о работе общественного транспорта.

Таким образом, рассмотрев управление составными частями благоустройства городов в рамках применения инновационных технологий можно сделать вывод о том, что повсеместное внедрение инноваций позволяет сделать город комфортнее и лучше:

- создание интерактивных порталов обеспечит взаимодействие жителей и местных органов власти, повышает информированность населения по вопросам благоустройства;

- применение инновационных технологий в системе сбора твердых коммунальных отходов позволит улучшить экологическую обстановку города;

- применение «умного освещения» позволит обеспечить энергосбережение, благодаря чему появится возможность обеспечения всех городских улиц освещением, в том числе отдаленных районов;

- применение онлайн сервисов информирования населения о работе общественного транспорта, наличии парковочных мест и загруженности общественных пространств позволит повысить мобильность населения.

Использованные источники:

1. Жигалов О.С. Мировые практики в сфере благоустройства и озеленения территорий и опыт по благоустройству и озеленению г. Москвы/ О.С. Жигалов, И.А. Прохорова //Материалы ивановский чтений. – 2017. – 1 -1(10). – С. 119-125.

2. Плисецкий Е.Л. Зарубежный опыт устойчивого развития «Умных городов» / Е.Л. Плисецкий, Ю.Н. Шедько // Управленческие науки в современном мире. – 2017. – Т.1. – С. 259-263.

3. Паспорт пилотного проекта «Умный город»: официальный сайт Минстроя России [Электронный ресурс] 2018 г. – URL: <http://www.minstroyrf.ru> (Дата обращения – 11.06.2019).

Бумагина Л.М.

студент

ФФиУ

научный руководитель: Сударикова И.А., к.э.н.

доцент

кафедра финансов

Саратовский социально-экономический институт

Россия, г. Саратов

АННУИТЕТНОЕ СТРАХОВАНИЕ В РОССИИ: СУЩНОСТЬ, РОЛЬ, ХАРАКТЕРИСТИКИ И ОПЫТ ЗАРУБЕЖНЫХ СТРАН

Аннотация. В статье раскрывается содержание и особенности аннуитетного страхования, выясняется его фактическая и гипотетическая роль в России и в странах с развитым страховым рынком. На основе анализа данных страховой статистики сделан вывод о низкой популярности пенсионного страхования и выявлены его тенденции в период 2013-2018 гг., а также определены перспективы развития аннуитетного страхования во взаимосвязи с реформированием российской пенсионной системы.

Ключевые слова: аннуитетное страхование, пенсионное страхование, страхование жизни.

Bumagina L.M.

3-year student

FFU

Saratov Social -Economic Institute

Saratov, Russia

Scientific director: Sudarikova I.A., Ph.D. n

Associate Professor of Finance

Saratov Social -Economic Institute

Saratov, Russia

Description. The article reveals the content and features of annuity insurance, it turns out its actual and hypothetical role in Russia and in countries with a developed insurance market. Based on the analysis of insurance statistics, a conclusion was drawn on the low popularity of pension insurance and its trends in the period 2013-2018 were identified, and the prospects for the development of annuity insurance were identified in conjunction with the reform of the Russian pension system.

Keywords: annuity insurance, pension insurance, life insurance.

В жизни каждого человека возможно наступление различных чрезвычайных ситуаций, способных существенно ухудшить его материальное положение. В связи с этим одним из наиболее важных и перспективных направлений личного страхования является страхование жизни, роль которого заключается в обеспечении защиты имущественных интересов граждан, связанных с дожитием до определенного возраста или срока либо

наступлением иных событий в жизни граждан, а также с их смертью⁵¹.

Одним из видов страхования жизни является аннуитетное страхование или страхование ренты⁵². Именно этот вид страхования может обеспечить получение страхователем постоянного дохода в будущем. Суть данного вида страхования заключается в том, что в течение определенного периода времени или одновременно страхователь вносит в страховую компанию определенную сумму денег, а по достижении оговоренного возраста (даты) в течение нескольких лет или пожизненно получает регулярный доход. При этом аннуитет – это ежемесячные выплаты выгодоприобретателю, который определен договором страхования в качестве получателя этих выплат.

В практике страхования аннуитеты представляют собой накопительный инструмент: образуется аннуитетный фонд, который на протяжении определенного периода будет использоваться в дальнейшем. Данный инструмент – долгосрочный продукт страховых компаний, которые будут оказывать финансовую поддержку страхователю, выполняя свои договорные обязательства, в течение срока, установленного договором. Помимо этого, подобные договоры, как правило, заключаются на достаточно продолжительный срок и поэтому страховые компании имеют возможность инвестировать аккумулированные средства и перечислять страхователю часть инвестиционного дохода от них.

Существуют различные виды аннуитетного страхования. Так, рента может быть немедленной (выплаты начинаются сразу после внесения страхователем всей суммы взносов), отсроченной (выплата по договору откладывается до определенной будущей даты), пожизненная (выплачивается с установленной даты в течение оставшейся жизни) и временная (выплачивается с установленной даты в течение периода, предусмотренного договором). Также аннуитет может быть постоянным, т.е. размер выплаты не меняется, и переменным – величина выплаты изменяется с течением времени.

Для российского страхового рынка страхование ренты является перспективным направлением в силу того, что оно может решать такие задачи как создание источника дополнительного дохода, предоставление материальной помощи детям в случае потери родителей и инвалидам, утратившим трудоспособность, оказывать материальную помощь лицам, ухаживающим за детьми, инвалидами или престарелыми людьми, а также возможность накопить деньги для оплаты обучения детей.

К сожалению, особенности формирования статистических данных по страхованию жизни в России не позволяют проанализировать полноценно весь сегмент аннуитетного страхования, так как в статистике регулятора - Банка России - обособленно выделено только пенсионное страхование. В этой связи далее проведем анализ динамики развития пенсионного страхования в

⁵¹ Страхование: учебник / Ю. Т. Ахвледиани [и др.]; под ред. В. В. Шахова, Ю. Т. Ахвледиани. – 3-е изд., перераб. и доп. – М.: ЮНИТИ-ДАНА, 2017. – 511 с.

⁵² Вережубова, Т. А. Страхование: Особенности развития / Т. А. Вережубова // Финансы. Учет. Аудит. – 2016. – № 12. – С. 18–22.

России за последние 5 лет (таблица 1).

За последние 6 лет наибольший объем страховых премий пришелся на 2014 год, наименьший – на 2016 год, 1 587 295 тыс. руб. и 1 394 025 тыс. руб. соответственно. За весь рассматриваемый период динамика роста сумм страховых премий является скачкообразной. Наблюдается отрицательная динамика роста с 2013 по 2015 год по страховым премиям, однако с 2016 года наблюдается рост объемов: в 2017 году прирост объема страховых премий составил 44817 тыс. руб. или 3,3%, в 2018 году – 120933,81 тыс. руб. или 7,8% (за охваченный период это наибольший прирост).

Удельный вес премий, уплаченных юридическими лицами за рассматриваемый период времени составляет от 43,5% - 63%. При этом на юридические лица в среднем приходится лишь 2,4% от всего количества заключенных договоров по пенсионному страхованию.

Таблица 1. Страховые премии, страховые суммы и количество заключенных и действовавших договоров пенсионного страхования за период 2013-2018 г по данным ЦБ⁵³

Год	Страховые премии, тыс. руб., всего	Из них страховых премий:		Количество договоров страхования, заключенных за год, ед.	Из них по договорам страхования:		Страховая сумма по заключенным договорам, тыс. руб.
		физ. лицами	юр. лицами		физ. лицами	юр. лицами	
2013	1 585 111	587 829	997 282	11 791	10 622	1 169	3 104 013
2014	1 587 295	757 835	829 460	8 410	8 319	91	3 018 630
2015	1 474 565	807 691	666 874	7 391	7366	25	1 821 484
2016	1 394 025	-	-	4 520	-	-	2 199 974

⁵³Официальный сайт Центрального Банка РФ [Сайт]. Режим доступа: https://www.cbr.ru/finmarket/supervision/sv_insurance/ (дата обращения 28.05.2019)

2017	1 438 842	812 479	626 363	3 745	3 727	18	1 653 322
2018	1 559 776	787 753	77 2 025	6 951	6 926	25	1 747 970

По ежегодному уменьшающемуся количеству договоров (в среднем на 1 609,2 ед.) можно сделать вывод о том, что спрос на данный вид страховых услуг стремительно падал с 2013 по 2017 год. Количество заключенных договоров за 2017 год более чем в 3 раза меньше количества за 2013 год. В особенности, спрос на страховые услуги упал у юридических лиц, так как количество договоров, заключенных с юридическими лицами, в 2013 году больше, чем в 2017 практически в 65 раз! Однако при этом положительно то, что уже в 2018 году наблюдается увеличение количества заключенных договоров страхования – на 3 206 ед. или на 80% по отношению к предшествующему году.

Возможно, одним из главенствующих факторов, повлиявших на столь резкое увеличение количества заключенных договоров, является пенсионная реформа 2018 года, приведшая к повышению пенсионного возраста. Но в целом по количеству договоров страхования с 2013 по 2018 год прослеживается отрицательная динамика.

В 2015 году наблюдается резкое снижение объема страховых сумм на 60% в сравнении с 2014 годом, несмотря на довольно большое количество заключенных договоров страхования (7 391 ед.). В среднем на охваченный период ежегодная страховая сумма составила 2 257 565,57 тыс. руб.

Рассмотрим крупнейшие компании, специализирующиеся на пенсионном страховании, чтобы выяснить особенности данного сегмента страхования (таблица 2).

Топ-10 крупнейших компаний, специализирующихся на пенсионном страховании охватывают 99,7% или 1 555 042 тыс. руб. страховых премий данного вида, что отражает крайне высокий уровень концентрации в данной сфере. Более 60% сборов приходится лишь на две страховые компании: «Метлайф» (32,83%) и «ППФ Страхование Жизни» (32,00%). Наименьший удельный вес приходится на страховую компанию «Чулпан-Жизнь» - 0,19% или 2 938 тыс. руб. собранных премий.

То, что небольшая группа страховых компаний аккумулирует более чем 99% всех страховых премий по пенсионному страхованию, говорит о высокой концентрации денежных средств в «одних руках», доминировании страховщиков с иностранным капиталом и низким уровне конкуренции. Возможным новым участникам данного сегмента будет тяжело проникнуть и развивать здесь бизнес. Это может повлечь за собой торможение развития

данного сегмента страхования, так как молодым компаниям не представится возможности проявить себя, внедрить ноу-хау.

Таблица 2. Страховые компании - лидеры (Топ 10) пенсионного страхования в России по итогам 2018 года⁵⁴

Страховщик		Объем страховой премии, тыс. руб. и доля рынка в %
1	МЕТЛАЙФ	512 039 (32.83)
2	ППФ СТРАХОВАНИЕ ЖИЗНИ	499 097 (32.00)
3	ИНГОССТРАХ-ЖИЗНЬ	219 141 (14.05)
4	ГЕОПОЛИС	172 680 (11.07)
5	БЛАГОСОСТОЯНИЕ	90 431 (5.80)
6	КАПИТАЛ ЛАЙФ СТРАХОВАНИЕ ЖИЗНИ	28 089 (1.80)
7	СК СОГАЗ-ЖИЗНЬ	22 969 (1.47)
8	КОЛЫМСКАЯ	4 610 (0.30)
9	КАПИТАЛ-ЛАЙФ (бывш. Открытие Страхование жизни)	3 048 (0.20)
10	ЧУЛПАН-ЖИЗНЬ	2 938 (0.19)
Итого:		1 555 042 (99.70%)
Остальные:		4 736 (0.30%)
Всего по рынку:		1 559 778 (100%)

Можно предположить, что после завершения нового этапа пенсионного реформирования (2019-2028) аннуитетное страхование повысит свою актуальность, так как с его помощью можно обеспечить дополнительный источник дохода людям предпенсионного возраста. Его преимущество относительно накопительной пенсионной системы состоит в следующем: 1) гражданин, заключивший договор страхования ренты получает возможность составить индивидуальный план пожизненных выплат и указать нескольких выгодоприобретателей; 2) система расчета выплат по договору достаточно гибкая; 3) есть возможность получать инвестиционный доход на вложенные в аннуитет средства.

При изучении аннуитетного страхования не менее важно учитывать

⁵⁴ Страхование сегодня – страховой портал [Сайт]. Режим доступа: <http://www.insur-info.ru/life-insurance/> (Дата обращения 28.05.2019)

опыт зарубежных стран, где данный вид страхования давно применяется.

Наибольшее развитие получило аннуитетное страхование в Швейцарии. Швейцарский аннуитет является своеобразной формой страхового вклада, обеспечивающим застрахованному лицу фиксированный доход, который, в отличие от процентов по обычным вкладам, не облагается налогом. Помимо финансовой выгоды, важным преимуществом является то, что страховые компании не обязаны предоставлять информацию об аннуитетах своих клиентов в налоговые органы Швейцарии или в аналогичные ведомства других стран.

Согласно швейцарскому законодательству страховые полисы, включая аннуитеты, находятся вне притязаний кредиторов. Они неприкосновенны и в случае банкротства клиента, даже если он гражданин иностранного государства.

В страховых компаниях Швейцарии все клиентские средства строго отделены от операционных активов. Кроме того, очень высоки требования к резервам страховых компаний, их инвестиционным вложениям и показателям ликвидности. По оценкам специалистов, страховые аннуитеты ведущих швейцарских страховых компаний являются одной из самых безопасных форм инвестиций, и по показателям ликвидности и безопасности вложений предпочтительней государственных облигаций.

В Швейцарии накопительное страхование жизни успешно развивается благодаря трем основным факторам – надежности финансовой системы страны, налоговым льготам, а также возможностям компаний по страхованию жизни обеспечить доходность полисов накопительного страхования на уровне доходности банковских депозитов⁵⁵.

Страховой рынок США является наиболее развитым страховым рынком в мире. Так, страхование жизни в США существует с 1830 года. В США существует более 20 разновидностей страхования ренты. Среди них можно выделить следующие основные виды: обычное страхование жизни, срочное, коллективное. Эти платежи могут начаться сразу же (немедленный аннуитет) или после определенной даты (отсроченный аннуитет). В период до начала выплат (период накопления), суммы, вложенные в аннуитет, облагаются налогом на отсроченной основе.

Особенностью рынка страхования жизни США является как высокая конкуренция страховщиков жизни с другими финансовыми институтами, так и среди самих страховщиков, обеспечивающих широкий ассортимент разнообразных продуктов страхования жизни.

В последнее время наиболее популярным видом страхования в США стала универсальная страховка. Суть ее заключается в том, что сумма ежегодных выплат определяется самостоятельно тем лицом, которое оформляет на себя страховой полис. Компания распределяет эти выплаты по

⁵⁵ Авакян А.М. Страхование жизни: зарубежный опыт и необходимость развития в России [Электронный ресурс]. Режим доступа: <https://cyberleninka.ru> (Дата обращения 28.05.2019)

трем категориям: одна часть идет на накопление основной суммы выплаты в случае смерти застрахованного сотрудника, другая - на специальный счет в банке, на который начисляются проценты, и третья - на покрытие расходов компании. В ежегодных отчетах компания указывает, на какие счета и какие суммы поступили в течение года.

Аннуитетное страхование в России имеет потенциал роста. Однако в России по сравнению с другими зарубежными странами страхование ренты развивается крайне медленно. Несмотря на привлекательность налоговых льгот, данный вид страхования не пользуется популярностью у наших граждан. Основные проблемы, препятствующие развитию аннуитетного страхования сегодня: невысокий платежеспособный спрос населения, отсутствие осознанной потребности в страховании жизни, низкий уровень доверия к страховой отрасли и низкая информированность населения.⁵⁶ Для успешной реализации данного страхового продукта страховым компаниям, специализирующимся на аннуитетном страховании, следует учитывать опыт практического применения данного вида страхования западных стран, а также максимально пропагандировать то, что страхование такого типа оказывает материальную поддержку населению.

Конечно, осознание необходимости аннуитетного страхования может наступить не сразу и на это потребуются время. Этот процесс может ускорить повышение страховой культуры среди граждан, а также наличие уверенности в надежности страхового рынка.

Использованные источники:

1. Вerezубова, Т. А. Страхование: Особенности развития / Т. А. Вerezубова // Финансы. Учет. Аудит. – 2016. – № 12. – С. 18–22.
2. Страхование: принципы и практика: пер. с англ. / Д. Бланд. – М.: Финансы и статистика, 2018. – 416 с.
3. Страхование: учебник / Ю. Т. Ахвледиани [и др.]; под ред. В. В. Шахова, Ю. Т. Ахвледиани. – 3-е изд., перераб. и доп. – М.: ЮНИТИ-ДАНА, 2017. – 511 с.
4. Сударикова И.А. Интерес к долгосрочному страхованию жизни и факторы его роста // Страховые интересы современного общества и их обеспечение: материалы XIV Международной научно-практической конференции. 2013. С. 340-345.
5. Сударикова И.А. Тенденции развития мирового и национального страхового рынка // Социально-экономические тенденции развития мировых и российских рынков: теория и практика: материалы международной научно-практической конференции. Саратовский социально-экономический институт (филиал) РЭУ им. Г.В. Плеханова. 2015. С. 192-194.
6. Официальный сайт Центрального Банка РФ [Сайт]. Режим доступа: https://www.cbr.ru/finmarket/supervision/sv_insurance/ (Дата обращения

⁵⁶ Сударикова И.А. Интерес к долгосрочному страхованию жизни и факторы его роста // Страховые интересы современного общества и их обеспечение: материалы XIV Международной научно-практической конференции. 2013. С. 340-345.

28.05.2019)

7. Страхование сегодня – страховой портал [Сайт]. Режим доступа: <http://www.insur-info.ru/life-insurance/> (Дата обращения 28.05.2019)

8. Авакян А.М. Страхование жизни: зарубежный опыт и необходимость развития в России [Электронный ресурс]. Режим доступа: <https://cyberleninka.ru> (Дата обращения 28.05.2019)

*Валеуллина Г.Р.
студент 5 курса
факультет «Филологии и истории»
Елабужский институт, КФУ
Республика Татарстан, г. Елабуга*

ОПЫТ ЗАРУБЕЖНЫХ ПЕДАГОГОВ ИСТОРИИ ВО ВНЕДРЕНИИ ИНТЕРАКТИВНЫХ МЕТОДАХ ПРЕПОДАВАНИЯ НА УРОКАХ ИСТОРИИ

***Аннотация:** В статье освещена проблема внедрения интерактивных методов обучения в среде зарубежных педагогов. Автор приводит примеры сравнения традиционной стратегии преподавания и интерактивных методов обучения как средства повышения эффективности обучения истории. Также в данной статье освещены проблемы с которыми сталкиваются современные зарубежные преподаватели в процессе использования интерактивных методов обучения.*

***Ключевые слова:** методика преподавания истории, интерактивные методы, эффективность обучения, образовательный процесс, учащиеся.*

*Valeullina G.R.
student
5-year student Faculty of "Philology and History"
Elabuga Institute, KFU
Republic of Tatarstan, Elabuga*

THE EXPERIENCE OF FOREIGN HISTORY TEACHERS IN THE IMPLEMENTATION OF INTERACTIVE TEACHING METHODS IN HISTORY LESSONS

***Abstract:** The article highlights the problem of introducing interactive teaching methods among foreign teachers. The author cites examples of the comparison of traditional teaching strategies and interactive teaching methods as a means of increasing the effectiveness of teaching history. This article also highlights the problems that modern foreign teachers face in the process of using interactive teaching methods.*

***Keywords:** history teaching methods, interactive methods, learning efficiency, educational process, students.*

Эффективное преподавание истории является основной проблемой для большинства преподавателей. Это связано с тем, что большинство учителей истории не применяют подходящих методов преподавания предмета. Благодаря этому большинство учащихся описывают историю как скучный и трудный предмет. В исследовании рассмотрены перспективы студентов будущих преподавателей истории по эффективному преподаванию истории. Обсуждение в фокус-группе было проведено с пятью будущими учителями истории последнего года обучения. Результаты показали, что на этапе, предшествующем самому процессу обучения, будущие преподаватели

воспринимали эффективное обучение как приобретение знаний о содержании предмета, знаний учащихся, надлежащего планирования и сотрудничества с другими преподавателями. На этапе прямого взаимодействия с учениками прогрессивные преподаватели истории демонстрируют мастерство в работе с материалом, проявляют энтузиазм, связывают уроки с предыдущими знаниями учащихся, используют различные методические приемы и ресурсы при передаче информации, создают благоприятную среду обучения и используют альтернативные методы оценивания знаний. Кроме того, во время исследования было установлено, что более прогрессивные преподаватели истории открыты для общения с учащимися после уроков, интересуются обратной связью от учащихся и обновляют свои знания по содержанию предмета и методиках преподавания. Таким образом, был сделан вывод, что учащиеся-преподаватели истории обладают значительным уровнем понимания того, что составляет эффективное преподавание истории.

Учителя являются важными элементами в образовании, а эффективное обучение является отличительной чертой каждого хорошего учителя. Однако мнения расходятся в том, что составляет эффективное обучение. Таким образом, трудно дать точное представление об эффективном учителе, поскольку мнения о том, кто является эффективным учителем, многочисленны и разнообразны. Сложность, возникающая при описании и оценке эффективности учителей, может частично быть связана с «многомерным, высоко индивидуализированным и редко наблюдаемым»⁵⁷ характером обучения. Преподаватели Бостонского университета штата Массачусетс М.Ларкин и С.Ватс⁵⁸ утверждают, что нет общепризнанной позиции относительно того, как следует определять эффективное обучение и как его измерять. Возможный причинный фактор для этой «трудности» заключается в том, что различные предметы организованы по-разному, а также имеют разные подходы в отношении исследования и анализа⁵⁹.

В свете этого ведущие преподаватели истории университета Тафтса С.Оппонг и К.Куан-Баффур⁶⁰ подтверждают, что история отличается от большинства других дисциплин тем, что ее главная забота связана с действиями исторических личностей, а также с важностью и последствиями их действий. Опять же, различные школьные и/или классные обстоятельства, а также личностные характеристики учащихся могут действительно сделать «эффективность» субъективным явлением. Например, учитель, который считается эффективным в одной школе, может не достичь аналогичного умения в другой школе из-за ситуативных различий, которые непосредственно влияют на учителя. Это предполагает, что эффективное

⁵⁷Бим-Бад, Б.М. Педагогический энциклопедический словарь / гл. ред.: Б.М. Бим-Бад. Редкол: М.М.Безруких, В.А.Болотов, Л.С.Глебова и др. – М.: Научное издательство Большая Гос. Энциклопедия, 2002. –510с

⁵⁸Larkin, M. Watts, S. Clifton E. Giving voice and making sense in interpretative phenomenological analysis// Qualitative Research in Psychology №8, 2015 102-120 p.

⁵⁹Там же.

⁶⁰Oppong, C. A. & Quan-Baffour K. P. The nature of historical facts: History teachers//Journal of Education and Practice №5, 2014. -136-143 p.

обучение связано не только с врожденными характеристиками и способностями учителей, но также с благоприятным микроклиматом среди учащихся. Таким образом, предметных знаний и знаний о методах преподавания не достаточно для обеспечения эффективного обучения. Однако, некоторые учителя склонны к преподаванию различных дисциплин, выходя за рамки владения набором общих педагогических навыков⁶¹. Возможно, это может быть связано с тем, что большинство учителей истории не знакомы или не обучены принципам эффективного преподавания предмета, или что учителям не хватает приверженности преподаванию предмета в том виде, в котором он должен преподаваться. Эффективное преподавание истории означает, среди прочего, оживление предмета и его привлекательность для интеллектуальных и эмоциональных способностей учащихся. Это выходит за рамки устного представления или повествования о событиях, или использования лекций, но охватывает сложную смесь всеобъемлющего понимания содержания и искусства преподавания. Это понимание имеет первостепенное значение в создании среды, в которой учащиеся могут овладеть историческими концепциями, а также улучшить свои навыки исторического мышления. Таким образом, уникальность преподавания истории заключается в том, что оно должно информировать преподавателей, о методах обучения, при которых они могли бы применять инновационные подходы к повышению эффективности своей профессиональной деятельности.

Интерактивное обучение является очень популярным в образовании во всем мире. Высокие стандарты в образовании и возрастание необходимости получения новых знаний ставят перед учителями всех областей академической науки гораздо более трудную задачу - подняться до нарастающей тенденции, совершенствуя стратегии преподавания, с тем чтобы добавить инновационные и творческие аспекты в способ их преподавания. Интерактивное обучение влияет на интерес учащихся и их мотивацию изучать историю, влияет на их систему восприятия, при благоприятном развитии которой они могли бы критически оценивать исторические проблемы и понимать текущие события в соответствующем историческом контексте⁶². По словам преподавателей Брандейского университета С.Гранта и Дж.Грэдвелла⁶³, эффективное обучение «... это сложная, нюансированная и высоко контекстуализированная работа». Преподаватель истории Б.Фого⁶⁴ отмечает, что эффективное преподавание истории с меньшей вероятностью реализуется при традиционных методах обучения, где «учебный план охватывает широкие промежутки времени, учителя читают лекции,

⁶¹Там же.

⁶²Noboa J. Teaching history on the border: Teachers voice their views//International Journal of Qualitative Studies in Education №26, 2013.- 324-345 p.

⁶³Grant S.G Gradwell J.M The road to ambitious teaching: Creating big idea units in history classes//Journal of Inquiry & Action in Education, №2, 2009. - 1-26 p.

⁶⁴Fogo B. Core practices for teaching history: The results of a Delphi panel survey//Theory & Research in Social Education, №42 151-196 p., DOI: 10.1080/00933104.2014.902781

насыщенные содержанием, а учащиеся делают заметки и используют только учебники, чтобы запомнить факты».⁶⁵

Преподаватели истории в австралийском университете Сиднея Т.Тейлор и Дж.Янг⁶⁶ выделяют три определяющие характеристики эффективного преподавания истории. Согласно им, эффективное преподавание истории включает в себя знание истории, изучение истории и обучение на основе интерактивных методов. Это означает, что понимание теоретических и концептуальных основ предмета, процессов исторической реконструкции, а также проектирование дисциплины в контексте и способе, который облегчает последующее обучение, являются ядром исторической педагогики. Опять же, эффективное обучение требует, чтобы учителя стали амбициозными. Амбициозные учителя, как замечают С.Гранд и Дж.Грэдвелл⁶⁷, имеют глубокое понимание своего предмета и сознательно ищут способы связать предмет с опытом учеников. Они используют «интерактивные методы обучения и альтернативные оценки»⁶⁸, но сами по себе они не делают обучение эффективным, если оно не связано с интенсивным обучением среди учащихся.

Дж.Ходж⁶⁹ являясь преподавателем средней школы штата Массачусетс отмечает, что учителю истории необходимо быть в курсе трудностей, которые возникают совместно с чрезмерной зависимостью от получаемой информации только из учебников. По его словам, учителя, которые успешно применяют интерактивные методы работы с учебником, предприняли «...шаги, чтобы приспособиться к различным возможностям восприятия информации учениками». Дж.Ходж утверждает, что изучение истории будет значительно эффективнее благодаря тщательной и содержательной интеграции аудиозаписей исторических событий, документальных фильмов, видеороликов и поездок по историческим местам⁷⁰. Вместе с тем научный сотрудник международного журнала занимающегося изучением повышения эффективности методики обучения Дж.Нобoa, в ходе исследования, в котором сравнивал интерактивные методы обучения с традиционными отмечал, что использование широкого спектра методов обучения, таких как групповая или парная работа; выполнение проектов; различные наглядные пособия; интерактивные задания и технологические инструменты (компьютеры, интернет и интерактивная доска) были более эффективными средствами преподавания истории. Более традиционные же методы обучения, такие как прямое чтение лекций, чтение и ответы на вопросы из учебников,

⁶⁵Там же.

⁶⁶Taylor T. Young C. Making history: A Guide for the teaching and learning of history in Australian schools//Canberra: Commonwealth of Australia №3, 2003

⁶⁷Grant S. G. Gradwell J. M. The road to ambitious teaching: Creating big idea units in history classes//Journal of Inquiry & Action in Education №2, 2009. - 1-26 p.

⁶⁸Там же.

⁶⁹Hoge J. D. Teaching history in the elementary school//ERIC Digest 1988 №10 22-34 p.

⁷⁰Там же.

рассматривались как менее эффективные средства преподавания истории⁷¹.

Анализируя опыт проведенных исследований можно прийти к выводу, что ядром эффективного преподавания истории является наличие прочной базы знаний по истории и умение передавать эти знания способами, которые будут наиболее эффективными в их усвоении учащимися. Однако, следует отметить и не менее важные аспекты в обучении истории, которые включают в себя создание атмосферы для обеспечения наиболее эффективного обучения; использование разнообразных ученикоцентрированных методов; использование соответствующих учебных материалов (фильмы, киноленты, аудиовизуальные материалы); использование соответствующих процедур оценки; использование технологических инструментов; предоставление обратной связи; эффективное управление в классе; учебная ясность; активное вовлечение учащихся в образовательный процесс; построение здоровых отношений с учащимися; повышение творческих способностей учащихся; иметь чувство юмора. Эти измерения доказаны предыдущими исследованиями как положительный вклад в эффективное обучение.

Использованные источники:

1. Бим-Бад, Б.М. Педагогический энциклопедический словарь / гл. ред.: Б.М. Бим-Бад. Редкол: М.М.Безруких, В.А.Болотов, Л.С.Глебова и др. – М.: Научное издательство Большая Гос. Энциклопедия, 2002. –510с
2. Larkin, M. Watts, S. Clifton E. Giving voice and making sense in interpretative phenomenological analysis// *Qualitative Research in Psychology* №8, 2015 102-120 p.
3. Oppong, C. A. & Quan-Baffour K. P. The nature of historical facts: History teachers//*Journal of Education and Practice* №5, 2014. -136-143 p.
4. Noboa J. Teaching history on the border: Teachers voice their views//*International Journal of Qualitative Studies in Education* №26, 2013.- 324-345 p.
5. Grant S.G Gradwell J.M The road to ambitious teaching: Creating big idea units in history classes//*Journal of Inquiry & Action in Education*, №2, 2009. - 1-26 p.
6. Fogo B. Core practices for teaching history: The results of a Delphi panel survey//*Theory & Research in Social Education*, №42 151-196 p., DOI: 10.1080/00933104.2014.902781
7. Taylor T. Young C. Making history: A Guide for the teaching and learning of history in Australian schools//*Canberra: Commonwealth of Australia* №3, 2003
8. Hoge J. D. Teaching history in the elementary school//*ERIC Digest 1988* №10 22-34 p.

⁷¹Noboa J. Teaching history on the border: Teachers voice their views//*International Journal of Qualitative Studies in Education* №26, 2013. - 324-345 p.

*Ван Цзюньсян
студент магистратуры
ФГБОУ ВО «Московский педагогический государственный
университет»
Институт социально-гуманитарного образования
кафедра экономической теории и менеджмента
направленность(профиль) «Управление развитием персонала»
научный руководитель: Савинов А.В., к.ф.-м.н.
доцент
Россия, г. Москва*

РАЗРАБОТКА СТРУКТУРЫ ОБУЧЕНИЯ И РАЗВИТИЯ КАДРОВ ОРГАНИЗАЦИИ

***Аннотация.** Обучение и развитие кадров организации представляет собой ключевой инструмент для увеличения эффективности её функционирования. Подготовка и повышение квалификации кадров компании базируется на том, что для повышения результативности компании нужно непрерывно повышать квалификацию её сотрудников.*

***Ключевые слова:** развитие сотрудников организации, планирование обучения, обучение сотрудников организации, эффективность обучения.*

*Wang Junxiang
graduate student
FSBEI of HE “Moscow Pedagogical State
University”
Institute of Social and Humanitarian Education
Department of Economic Theory and Management
orientation (profile) “Personnel Development
Management”
Russia, Moscow
Scientific adviser: Savinov A.V.
Ph.D., Associate Professor*

DEVELOPMENT THE STRUCTURE OF TRAINING AND DEVELOPMENT OF PERSONNEL IN THE ORGANIZATION

***Annotation.** Training and development of each organization is a key tool to increase the efficiency of its functioning. Training and advanced training of company personnel is based on the fact that in order to increase the effectiveness of a company, it is necessary to continuously improve the skills of its employees.*

***Keywords:** development of the organization's employees, training planning, training of the organization's employees, training effectiveness.*

Обучение кадров организации представляет собой это организованный, систематически и непрерывно осуществляемый процесс овладения конкретными знаниями, умениями, навыками, необходимыми для осуществления профессиональной деятельности в рамках конкретной

организации.

Мероприятия по развитию кадрового потенциала организации необходимо рассматривать как инвестиции в нематериальные ресурсы компании. Программы развития сотрудников компании помогают эффективно формированию человеческих ресурсов, обладающих большими возможностями и более высокой мотивацией к осуществлению текущих и потенциальных задач, стоящих перед компанией, что, в свою очередь, ведет к увеличению результативности, и, соответственно, и к повышению стоимости персонала компании.

Кадровый потенциал организации представляет собой её ключевой актив. Увеличение эффективности труда в настоящее время предполагает высокую мотивацию персонала компании и их лояльность предприятию, в рамках которого они выполняют свои профессиональные обязанности.

Профессиональное развитие персонала оказывает положительное воздействие и на самих работников организации. Увеличивая свою квалификацию и получая новые полужизненные навыки и умения, сотрудники приобретают дополнительное конкурентное преимущество на рынке труда и более широкие возможности для профессионального роста и развития как в пределах компании, так и во внешней среде, что очень важно в современных непростых экономических условиях.

Сотрудник, подготовленный должным образом, выполняет свои профессиональные обязанности намного более эффективно. Обучение часто также повышает уверенность сотрудника в себе, особенно после успешного применения новых знаний и навыков в процессе практической деятельности.

Непрерывные и стремительные изменения в инновационных технологиях требуют постоянного обучения работников организации, ведь нужная квалификация не может быть гарантирована образованием, полученным ранее в школе, колледже или университете.

Виды проводимого профессионального обучения⁷²:

Подготовка работников компании — долговременное и организованное обучение работников в различных сферах профессиональной деятельности, имеющих те или иные знания, умения и навыки, необходимые для работы по той или иной профессии.

Повышение квалификации. Обучение на базе организации или специальных площадок уже практикующего специалиста тем или иным навыкам, знаниям и умениям для более эффективного осуществления им профессиональной деятельности.

Все имеющиеся виды обучения и развития работников организации привлекательны как для них самих, так и для отдела человеческих ресурсов, но квалификация занимает особое место среди них по ряду причин:

— это дешевый и быстрый способ обучения сотрудников, по сравнению

⁷² Куликова Е. А. Управление профессиональным развитием руководителей и специалистов по управлению персоналом ОАО «РЖД» / Инновационный транспорт, № 3(4), август 2012. — С. 27–31

с профессиональной подготовкой

— узкий набор учебных модулей и конкретная целевая направленность обучения.

Данный вид обучения предполагает получение новой профессии или второй специальности, овладение новыми знаниями и умениями, срок обучения от 6 месяцев до 2 лет. Процесс обучения в каждой компании индивидуален. Их очень много.

Основные форматы проведения обучения сотрудников организации⁷³:

Формат 1. Лекции. Лекция представляет собой способ приобретения теоретических знаний. Для большинства людей лекции не являются эффективным способом из-за недостатка либо полного отсутствия практической составляющей

Способ 2. Семинары и конференции. В этом процессе сотрудники учатся искать решение конкретных проблем в ходе активной корпоративной дискуссии.

Способ 3. Деловые игры. В этом процессе происходит разыгрывание действительной либо же весьма вероятной профессиональной ситуации, а участники данной игры пытаются решить данную задачу с наименьшими потерями либо же с наибольшими выгодами.

Способ 4. Тренинги. Большая часть тренинга представляет собой различные ситуационные практические задачи, в процессе решения которых сотрудники компании практикуют различные важные навыки.

Преимущества внутрифирменного обучения по сравнению с внешним обучением работников той или иной организации⁷⁴:

Внутрифирменное обучение представляет собой обучение работника прямо на рабочем месте.

За небольшой временной промежуток возможно реализовать подготовку персонала без ущерба для деятельности компании;

Возможно разработать обучающую программу с учётом специфики конкретной фирмы.

Ключевая цель внутрифирменного обучения состоит в эффективной подготовке сотрудников, к реализации имеющихся задач.

При выборе внешнего обучения же, наоборот, отрывает персонал от работы, но это можно рассмотреть и с положительной стороны. Смена обстановки и сферы деятельности может являться своего рода отдыхом для персонала компании.

Как мы выяснили в рамках данного исследования, обучение и развитие персонала очень важно в условиях современной рыночной экономики. В статье мы рассмотрели разные способы наиболее эффективного осуществления данных образовательных программ

⁷³ Лаврина, Т.В., Тютин А. А., Богомолова Н. В. Системный подход в обучении// Справочник по управлению персоналом. — 2003. — № 4.

⁷⁴ Лаврина, Т.В., Тютин А. А., Богомолова Н. В. Системный подход в обучении// Справочник по управлению персоналом. — 2003. — № 4.

При этом, конечный выбор программы остаётся за руководством компании, ведь только ему известна специфика данной организации и то, насколько эффективны для персонала (который состоит из отдельных личностей) будут те или иные виды обучения.

Использованные источники:

1. Лаврина, Т.В., Тютин А. А., Богомолова Н. В. Системный подход в обучении// Справочник по управлению персоналом. — 2003. — № 4.
2. Куликова Е. А. Управление профессиональным развитием руководителей и специалистов по управлению персоналом ОАО «РЖД» / Инновационный транспорт, № 3(4), август 2012. — С. 27–31.
3. Дирксен Дж. Искусство обучать: как сделать любое обучение нескучным и эффективным. — М.: Изд-во «Манн, Иванов и Фербер», 2013. 276 с.

Ван Цзюньсян
студент магистратуры
ФГБОУ ВО «Московский педагогический государственный
университет»
Институт социально-гуманитарного образования
кафедра экономической теории и менеджмента
направленность(профиль) «Управление развитием персонала»
научный руководитель: Савинов А.В., к.ф.-м.н.
доцент
Россия, г. Москва

КОРПОРАТИВНОЕ ОБУЧЕНИЕ СОТРУДНИКОВ КАК ФАКТОР ВСЕСТОРОННЕГО РАЗВИТИЯ ИХ ТВОРЧЕСКОГО ПОТЕНЦИАЛА

Аннотация. В данном материале подробно проанализирована специфика развития интеллектуального персонала современной организации. В ходе подготовки данной статьи, автор пришёл к заключению о необходимости увеличения значения корпоративных форм обучения интеллектуальных ресурсов организации для формирования действительных конкурентных преимуществ данной организации.

Ключевые слова: корпоративное образование, корпоративный университет, интеллектуальный персонал современной организации, интеллектуальные ресурсы организации, конкурентоспособность организации на рынке.

Wang Junxiang
graduate student
FSBEI of HE “Moscow Pedagogical State
University”
Institute of Social and Humanitarian Education
Department of Economic Theory and Management
orientation (profile) “Personnel Development
Management”
Russia, Moscow
Scientific adviser: Savinov A.V.
Ph.D., Associate Professor

CORPORATE EMPLOYEE TRAINING AS A FACTOR IN THE FULL DEVELOPMENT OF THE CREATIVE POTENTIAL

Annotation. This material has analyzed in detail the specifics of the development of the intellectual staff of a modern organization. During the preparation of this article, the author came to the conclusion about the need to increase the value of corporate forms of learning intellectual resources of the organization to form the real competitive advantages of the organization.

Keywords: corporate education, corporate university, intellectual staff of a modern organization, intellectual resources of an organization, competitiveness of an organization on the market.

Конкурентоспособность современной компании, которая функционирует в условиях рыночной экономики базируется на умении как руководства, так и персонала организации проявлять свои творческие способности.

В настоящее время, всё больше руководителей так или иначе отмечают, что происхождение конкурентных преимуществ организаций находится не в сфере материальных ресурсов, так как эффективная деятельность фирмы в условиях рынка в наши дни уже сама по себе означает, что качество материальных ресурсов развито хорошо, а в иной области. Данная область тесно связана с внутренними ресурсами имеющимися в наличии у организации, которые применяются недостаточно, а в отдельных ситуациях не используются в принципе.

В последнее время для опровержения как можно более эффективного обучения персонала компании все чаще используют так называемое корпоративное обучение, программы которого делаются индивидуально под каждую организацию.

Актуальность развития персонала конкретной компании предопределяется, причинами, которые перечислены ниже.

Во-первых, любая компания функционирует под сильнейшим воздействием изменений внешней и внутренней среды, которые оказывают воздействие на совокупность тех или иных требований к работникам организации и делают актуальным постоянное приспособление к квалификации персонала.

Во-вторых, недостаток сотрудников, обладающих определенной квалификации на внешнем рынке означает, что организации необходимо обучать данной квалификации персонал, уже работающий в штате компании.

В-третьих, если компания осуществляет обучение и развитие сотрудников, она имеет возможность нанимать таких соискателей, которые пока не обладают нужной квалификацией, но имеют сильно развитый личностный и интеллектуальный потенциал, а также огромное желание трудиться именно в рамках данной организации⁷⁵.

Под корпоративным обучением, как правило, подразумевается целенаправленный процесс постоянного совершенствования знаний, способностей и умений сотрудников, направленный на формирование и развитие тех или иных навыков, необходимых для работы в рамках конкретной организации.

Большой опыт организации корпоративного обучения имеется в компаниях Японии, Южной Кореи и Запада. Восточная и Западная модели корпоративного обучения создавались и развивались под активным воздействием многовековых производственных традиций: от

⁷⁵ Романова М. М. Корпоративный университет — эффективный инструмент развития персонала в организации // Научное обозрение. — 2015. — № 2.

индивидуального обучения подмастерий в небольших ремесленных мастерских до организации курсов обучения сотрудников современных транснациональных корпорациях⁷⁶.

Достаточно значительные изменения в системе и методиках управления, а также способах функционирования организации приводят к радикальной смене корпоративной культуры — определённые правила поведения, корпоративный стиль, стандарты сервиса и коммуникации.

Руководство некоторых больших организаций уверено в том, что создание специальных корпоративных учебных заведений снижает как материальные, так и временные расходы на весь процесс обучения и повышения квалификации персонала за счет уменьшения уровня отрыва работников от собственно осуществления их прямых трудовых обязанностей для проведения обучения, уменьшения прямых и косвенных затрат на проведение обучения.

Согласно практическому опыту многочисленных организаций введение системы корпоративного обучения внутри компании даёт уникальную возможность значительно снизить затраты на обучение собственного персонала по сравнению с внешней формой обучения, а также существенно повысить качество и эффективность труда работников организации⁷⁷.

Недавно организация Adobe, производитель программного обеспечения, и eYeKa, краудсорсинговая фирма, в одно и то же время, не сговариваясь, провели очень похожие по результатам опросы на тему творческих способностей работников коммерческих компаний.

8 опрошенных из 10 уверены, что преодоления экономического кризиса нужно раскрывать творческий потенциал персонала, но сами работники компаний не уверены, что могут себе это позволить.

75 % утверждают, что в их компании больше ценится эффективность, чем творческий подход.

54% сотрудников компаний уверены, что проблема кроется в текущей системе образования.

37% придерживаются мнения что творчество — это дар, который дан не каждому.

В наше время, пока разрабатывается программа с описанием лучших практик все уже давно поменялось. Гораздо более выгодно учить людей умению учиться самостоятельно и развивать их способность быстро реагировать на будущие изменения.

Обучая людей через логику, мы закладываем в них знания. А это всего лишь выводы. Для того чтобы происходили реальные изменения в поведении на работе, необходимы эмоции, ведь они и вызывают действия. Навыки же формируются в процессе осмысленной реальной деятельности.

⁷⁶ Мирошин Д. Г. Зарубежный опыт корпоративного обучения персонала и его применение на российских предприятиях / Д. Г. Мирошин // Право и образование. — 2013. — № 5.

⁷⁷ Насибуллин Э. Н. Корпоративное обучение как фактор повышения интеллектуального потенциала персонала организации // ОТО. — 2014. — № 2. // <http://cyberleninka.ru>

Следовательно, для современных корпоративных университетов необходимо находить всё новые форматы образования, которые дадут возможность реализации действительных конкурентных преимуществ для эффективного функционирования той или иной организации.

Данные решения обязаны передавать ответственность персоналу, запускать механизм саморегуляции компании, все больше соответствуя формату самообучающегося предприятия; формировать и развивать креативное мышление и навык учиться у персонала вне зависимости от конкретной задачи; вызывать эмоции и быть хорошо запоминающимися.

Использованные источники:

1. Мирошин Д. Г. Зарубежный опыт корпоративного обучения персонала и его применение на российских предприятиях / Д. Г. Мирошин // Право и образование. — 2013. — № 5.
2. Насибуллин Э. Н. Корпоративное обучение как фактор повышения интеллектуального потенциала персонала организации // ОТО. — 2014. — № 2. // <http://cyberleninka.ru>
3. Романова М. М. Корпоративный университет — эффективный инструмент развития персонала в организации // Науковедение. — 2015. — № 2.

*Ватутина К.Д.
студент 2 курса
факультет "Мировая экономика"
ГБОУ ВО РК "Крымский
инженерно-педагогический университет"
научный руководитель: Ваниева Э.А., к.э.н.
доцент
кафедра бухгалтерского учета, анализа и аудита
Россия, г. Симферополь*

СТАТИСТИКА ЗДОРОВЬЯ НАСЕЛЕНИЯ. СТАТИСТИЧЕСКИЙ АНАЛИЗ ОСНОВНЫХ ПОКАЗАТЕЛЕЙ

Аннотация. В данной статье изучены особенности статистического анализа здоровья населения, определены особенности статистических показателей здоровья и проведен анализ показателей здоровья населения Российской Федерации.

Ключевые слова: здоровье, здравоохранение, статистика здоровья, динамика уровня здоровья.

Актуальность: На современном этапе развития мирохозяйственной системы качество здоровья населения является важнейшим показателем функционирования и развития государства.

*Vatutina K.D.
student 2nd year
Faculty of "World Economy"
State Budgetary Educational Institution of Higher Education of the
Republic of Crimea "Crimean Engineering and Pedagogical University"
Russia, Simferopol. Supervisor: Candidate of Economic Sciences
Associate Professor of Accounting, Analysis and Audit Vanieva E.A.*

STATISTICS OF POPULATION HEALTH. STATISTICAL ANALYSIS OF MAIN INDICATORS

Annotation. This article examines the features of the statistical analysis of public health, identifies the features of statistical health indicators, and analyzes the health indicators of the population of the Russian Federation.

Key words: health, health care, health statistics, health level dynamics.

Relevance: At the present stage of development of the world economic system, the quality of public health is the most important indicator of the functioning and development of the state.

Здоровье населения является комплексным социально-гигиеническим и экономическим показателем, интегрирующим демографические, социальные и биологические процессы, свойственные населению страны. В свою очередь данный показатель отражает уровень экономического и культурного развития страны, определяет состояние развитости медицинской помощи.

Здоровье населения выступает ключевым социальным показателем, на основании этого для оценки уровня общественного здоровья Организацией Объединенных Наций принята Система социальных показателей здоровья:

- ожидаемая продолжительность жизни в возрасте 1 года, 20 лет, 40 лет, 60 лет;
- ожидаемая продолжительность жизни в состоянии нездоровья в возрасте 1 года, 20 лет, 40 лет, 60 лет;
- доля населения, пребывающего в состоянии нездоровья;
- уровень физической доступности медицинского обслуживания (среднее время получения скорой медпомощи);
- уровень экономической доступности медицинского обслуживания [2].

Данные показатели определяют не только общее состояние здоровья населения, но и отражают показатели социально-экономического развития страны в целом, степень медицинской осведомленности населения, уровень и качество организации предоставления медицинской помощи. Как известно, рост экономического развития страны и повышение персонального достатка людей, усовершенствование общественной инфраструктуры и организации медицинской помощи сопровождаются снижением показателей смертности и увеличением средней продолжительности жизни населения.

Для оценки показателей здоровья населения применяют три группы показателей:

- Медицинские - показатели заболеваемости и распространения болезней, инвалидности и физического развития населения;
- Социального благополучия - демографическая ситуация, показатели факторов окружающей среды, образ жизни, уровень медицинской помощи;
- Психического благополучия - заболеваемость психическими расстройствами, частота невротических состояний и психопатий и др. [1].

На современном этапе социально-экономического развития нашей страны уровень здоровья населения находится на низком уровне в мировых рейтингах. Так в 2019 году Агентство Блумберг составило рейтинг стран по уровню здоровья населения, в котором Россия заняла 95 место. Данный показатель говорит о необходимости реформирования и модернизации системы здравоохранения в стране и повышения внимания к здоровью населения [3].

Одним из приоритетных направлений развития социально-экономической политики Российской Федерации выступает укрепление здоровья населения государства. Однако, в стране ежегодно регистрируется 180-190 млн. случаев острых и хронических заболеваний, при этом около 100 млн. из них с впервые установленным диагнозом. Наблюдается рост заболеваемости взрослого населения практически по всем классам болезней [1].

Важнейшим показателем, отражающим здоровье населения является уровень заболеваемости. Данные о заболеваемости населения позволяют установить уровень и структуру распространения болезней среди населения,

определить факторы риска, аргументировать и оценить результативность внедрения лечебно-профилактических мероприятий. Они необходимы органам здравоохранения для эффективного руководства, текущего и перспективного планирования, совершенствования системы здравоохранения в целом и отдельных учреждений [4].

Уровень заболеваемости является медико-статистическим показателем, который позволяет определить совокупность заболеваний, впервые зафиксированных за календарный год среди населения, проживающего на определенной территории [1]. Структура заболеваемости взрослого населения Российской Федерации по основным классам заболеваний за 2017-2018 годы представлена в таблице 1.

Таблица 1

Структура заболеваемости населения России по основным классам болезней за 2017-2018 гг.*

Вид болезни	2017 г.	2018 г.
Болезни органов дыхания	51573	51907
Болезни эндокринной системы	2038	2050
Болезни нервной системы	2231	2204
Болезни глаза и его придаточного аппарата	4787	4641
Новообразования	1668	1674
Болезни крови, кроветворных органов	688	659
Болезни уха	3863	3799
Болезни кожи и подкожной клетчатки	6241	6017
Болезни органов пищеварения	5229	4986
Врожденные аномалии	302	290

*Составлено автором на основании данных [5].

Таким образом на основании данных таблицы 1. Можно отметить что наибольшую долю в структуре заболеваемости населения страны в 2018 году составили заболевания органов дыхания, на втором месте-заболевания кожи и кожной клетчатки. Наименьшую долю составляют заболевания крови и врожденные аномалии и патологии здоровья населения.

В 2018 году в Российской Федерации было проведено выборочное наблюдение факторов, влияющих на общее состояние здоровья населения с охватом 15 тысяч частных домохозяйств. На основании данного наблюдения было произведена оценка состояния уровня здоровья по возрастным группам (рисунок 1).

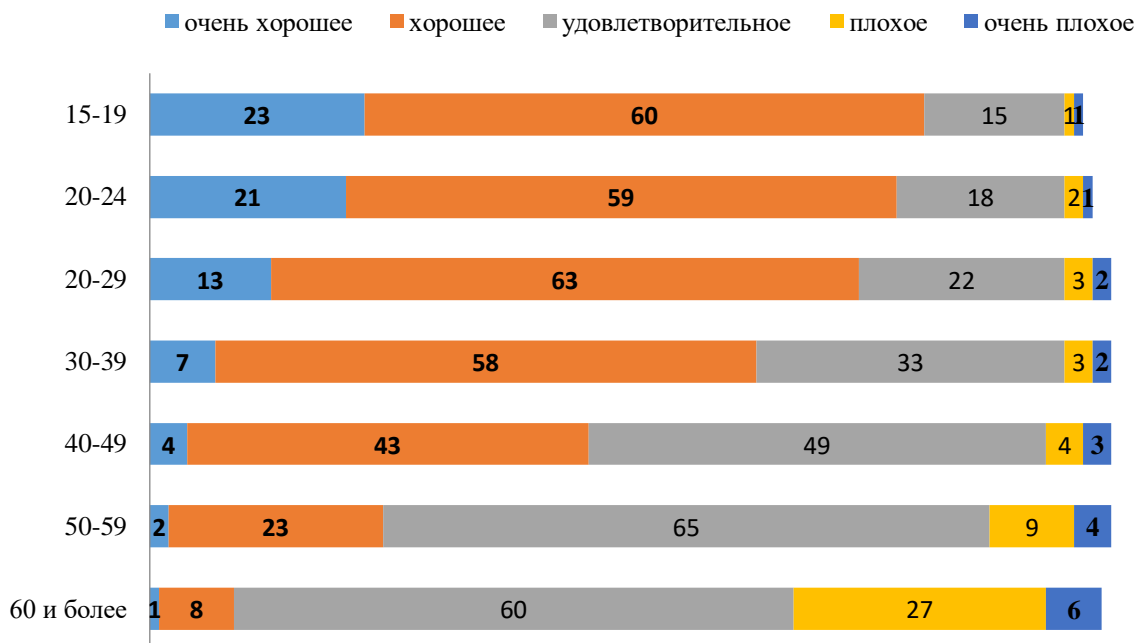


Рис.1. Оценка состояния своего здоровья по возрастным группам, 2018 год, %

Составлено автором на основании данных [1].

На основании данных наблюдения можно отметить, что только треть населения 15 лет и старше (32,9%) не имеет никаких недугов (болезней). Доля респондентов, имеющих хронические заболевания повышается с возрастом: если в возрастной группе 18-19 лет она составляет 27%, то в возрастной группе 30-39 лет – почти 42%, 50-59 лет - 77%, а 60 лет и старше – 92%. Доля населения, считающего состояние своего здоровья хорошим снижается с повышением возраста [5].

Выводы. Таким образом, можно отметить, что показатели здоровья населения значительно отражаются на общем уровне социально-экономического развития страны, определяют уровень жизни населения. Важнейшим показателем, определяющим общее здоровье населения является уровень заболеваемости в стране. Данный показатель в Российской Федерации ежегодно увеличивается, значительная доля заболеваемости приходится на заболевания органов дыхания и кожных покровов.

Использованные источники:

1. Здоровье населения в России: состояние и динамика. [Электронный ресурс].- Режим доступа: <http://library.vscs.ac.ru>
2. Показатели здоровья населения, их оценка. [Электронный ресурс].- Режим доступа: <https://studfiles.net>

3. Рейтинг самых «здоровых» стран мира. [Электронный ресурс].- Режим доступа: <https://ria.ru>
4. Статистика здравоохранения в Российской Федерации. [Электронный ресурс].- Режим доступа: <http://www.gks.ru/>
5. Статистическое исследование структурных изменений заболеваемости населения в России. [Электронный ресурс]. – Режим доступа: <https://sibac.info>

*Ватутина К.Д.
студент 2 курса
факультет "Мировая экономика"
ГБОУ ВО РК "Крымский инженерно-педагогический университет"
научный руководитель: Джаферова С.Э., к.э.н.
доцент
кафедра бухгалтерского учета, анализа и аудита
Россия, г. Симферополь*

ОСОБЕННОСТИ УЧЕТА ОСНОВНЫХ СРЕДСТВ В ЗАРУБЕЖНЫХ СТРАНАХ

Аннотация. В данной статье проведена систематизация опыта зарубежных стран (США, Германии) с целью проведения сравнения с текущей практикой в Российской Федерации. Изучены сущность основных средств, критерии их классификация, и особенности оценки. Определены ключевые особенности учета основных средств по российским и зарубежным стандартам.

Ключевые слова: бухгалтерский учет, международные стандарты финансовой отчетности, основные средства, РПБУ, GAAP,

Актуальность: В современных условиях развития бухгалтерского учета и экономической системы в целом основные средства играют существенную роль в качестве фактора производства, мощностей предприятия для получения прибыли.

*Vatutina K.D.
Student 2nd year
Faculty of "World Economy"
State Budgetary Educational Institution of Higher Education of the
Republic of Crimea "Crimean Engineering and Pedagogical University"
Russia, Simferopol. Supervisor: Candidate of Economic Sciences
Associate Professor of Accounting, Analysis and Audit. Dzhaferova S.E.*

EATURES OF ACCOUNTING OF FIXED ASSETS IN FOREIGN COUNTRIES

Annotation. This article systematizes the experience of foreign countries (USA, Germany) in order to compare it with current practice in the Russian Federation. The essence of fixed assets, the criteria for their classification, and evaluation features are studied. Key features of the accounting of fixed assets according to Russian and foreign standards have been identified.

Keywords: accounting, international financial reporting standards, fixed assets, RAP, GAAP,

Relevance: In the modern conditions of development of accounting and the economic system as a whole, fixed assets play a significant role as a factor of production, the capacity of an enterprise for profit.

В настоящее время значительную роль играет проблема проведения

систематизации зарубежной информации о признании основных средств в учете. Ряд отечественных ученых акцентирует внимание на изучении международной экономической интеграции в мировом хозяйстве и подчеркивает причины необходимости изучения зарубежного опыта.

США относится к британо-американской системе учета и для нее свойственна нежесткая регламентация учета, негосударственное регулирование ведения учета. В США преобладает профессиональное регулирование ведения бухгалтерского учета (лучшие специалисты в области бухгалтерского учета объединяются в ассоциации и вырабатывают основополагающие учетные принципы, а государственные органы признают их). При этом учет ведется в интересах инвесторов и кредиторов.

В частности, в США действуют стандарты GAAP и такие учетные принципы как: принцип денежного изменения, двусторонности, непрерывности и другие. Бухгалтерский учет не содержит информацию о том, по какой цене могли бы быть реализованы средства предприятия, если бы оно прекратило свою деятельность [5].

Германии свойственна континентальная модель. В данной системе бухгалтерский учет регламентирован законодательно и отличается консервативностью. Учетная практика нацелена в первую очередь на удовлетворение требований правительства, особенно в отношении налогообложения. Торговое и налоговое законодательство при ведении бухгалтерского учета определяет важность соблюдения следующих принципов ведения бухгалтерского учета: полноты, правильности содержания, временных разграничений и прочие.

Основные принципы учета в Германии достаточно схожи с российскими, однако есть и небольшие отличия. В Германии возможным является применение двух методов составления отчета о прибылях и убытках: метода полных затрат (по элементам затрат) и метода функциональных затрат по статьям калькуляции [2].

Реформирование системы учета в России привело к созданию собственной модели, которая охватывает элементы и континентальной и англо-американской, но, так как она не повторяет однозначно эти модели, ее можно считать независимой национальной моделью бухгалтерского учета. Основные стандарты и требования содержат следующие учетные принципы: полнота, своевременность, приоритет содержания перед формой и др. [3].

В США к основным средствам относятся материальные объекты имущества компании, которые приносят экономическую пользу и применяются в производстве или при предоставлении услуг компании. В Германии в соответствии с Торговым кодексом к основным средствам должны быть отнесены все активы, которые предназначены для продолжительного использования на предприятии. Сюда включаются как объекты в материально-вещественной форме, так и нематериальной и финансовые вложения. Как любой актив, объект основных средств должен приносить экономические выгоды в будущем.

Ключевые критерии и виды основных средств в Германии, США и России представлены в таблице 1

Таблица 1

Критерии и виды основных средств в Германии, России и США*

Страна	Критерий классификации основных средств	Виды основных средств
Германия (МСФО)	По предметному признаку	земля, здания, сооружения, производственное оборудование, суда, самолеты, транспортные средства, мебель и прочие принадлежности, оборудование административных учреждений и др.
Россия (ПБУ)	По предметному признаку	здания, сооружения, рабочие и силовые машины и оборудование, вычислительная техника, транспортные средства, инструмент, рабочий и продуктивный племенной скот, многолетние насаждения
США (GAAP)	По предметному признаку	здания, оборудования, мебель и приспособление, земля, усовершенствование земельного участка, природные ресурсы и прочие.

*Составлено автором на основании данных [1], [4].

Проведенное сравнение систем критериев оценки основных средств Германии, США и России показало, что в Российской Федерации классификация является более детализированной. Это обосновывается применением системы традиционного ведения бухгалтерского учета в соответствии с разветвленной системой законодательства [4].

Оценка основных средств является одним из трех элементов признания объектов в учете после их определения и классификации.

В таблице 2 представлены главные виды оценок в США, Германии, России.

Виды оценок основных средств в России, Германии и США*

Страна	Вид оценки	Особенности использования
Россия (ПБУ)	Первоначальная, восстанови- тельная, справедливая стоимость	Первоначальная стоимость — это фактическая стоимость создания основных средств. Справедливая стоимость — стоимость актива в сделке между хорошо осведомленными, желающими совершить такую сделку, независимыми друг от друга сторонами. Требуется совершенствование отечественных стандартов оценки, в частности по справедливой стоимости.
Германия (МСФО)	Первоначальная (стоимость приобретения) и восстановительная стоимость	Стоимость приобретения — используемые в системе бухгалтерского учета цены, уплаченные за активы в период их первоначального приобретения или строительства, использует цены, основанные на реальных рыночных сделках. Восстановительная стоимость ОС сумма затрат в виде амортизационных отчислений, необходимых для полного восстановления изношенных объектов основных средств в текущих условиях производства.
США (GAAP)	По исторической (первоначальной) стоимости	Первоначальная, или историческая стоимость основных средств — это фактическая стоимость их приобретения или фактические затраты на создание данных средств. В первоначальную стоимость основного средства включаются цена его приобретения или оплату за выполнение строительно-монтажных работ и др.

*Составлено автором на основании данных [4].

В Германии оценка основных средств производится на основании первоначальной и восстановительной стоимости, а в России применяется оценка основных средств на основании возмещаемой стоимости.

На современном этапе развития системы бухгалтерского учета между российскими и международными стандартами учета основных средств

существуют значимые отличия. Это отличие, прежде всего, связано со справедливой оценкой стоимости основных средств, при переходе Российской Федерации на систему МСФО. Две группы стандартов имеют различные концепции определения стоимости и переход на МСФО ведет не просто к корректировке сумм одной из основных статей баланса, он меняет ее сущность [2].

В учете основных средств на основании международных и американских стандартов учета выделяют два существенных отличия, которые связаны с оценкой основных средств и включением в их стоимость процентов по займам на их приобретение. GAAP США предполагает оценку основных средств по исторической стоимости. В отчетности основные средства отображаются по первоначальной стоимости с вычетом амортизации и убытков по обесценению основных средств [5].

Выводы. Таким образом, можно отметить, что основные различия в вопросах оценки основных средств в России и зарубежных странах обуславливаются несовершенной нормативно-правовой базой, которая была разработана до перехода к международным стандартам бухгалтерского учета и финансовой отчетности и отличающимися требованиями стандартов МСФО в Германии и GAAP в США.

Использованные источники:

1. Международный стандарт финансовой отчетности (IAS) 16 «Основные средства» // Консультант Плюс 2018. — [Электронный ресурс]. — Режим доступа: <http://www.consultant.ru/document>
2. МСФО 2018: причины и следствия. [Электронный ресурс]. Режим доступа: <https://finacademy.net>
3. Основные проблемы российского бухгалтерского учета и возможные направления его совершенствования. [Электронный ресурс]. Режим доступа: <https://studfiles.net>
4. Сравнительные аспекты учета основных средств в разных странах. [Электронный ресурс]. Режим доступа: <https://moluch.ru/archive/229/53352/>
5. Investopedia. Generally Accepted Accounting Principles – GAAP. [Электронный ресурс]. – Режим доступа: <http://www.investopedia.com>

*Вильданова Г.М.
студент магистратуры 1 курса
кафедра «Экономика, менеджмент и маркетинг»
научный руководитель: Брусенцова Л.С., к.социал.н.
доцент
кафедра «Экономика, менеджмент и маркетинг»
Уфимский филиал
Финансовый университет при Правительстве Российской
Федерации
Россия, г. Уфа*

ВСЕОБЩЕЕ УПРАВЛЕНИЕ КАЧЕСТВОМ (TQM) КАК ЭФФЕКТИВНЫЙ МЕХАНИЗМ УПРАВЛЕНИЯ ПРЕДПРИЯТИЕМ

Аннотация: В статье рассматривается вопрос целесообразности внедрения на предприятии механизма всеобщего управления качеством. Раскрываются основные идеи, принципы и проблемы при внедрении TQM.

Ключевые слова: всеобщее управление качеством, качество, механизм, развитие.

*Vildanova G.M.
graduate student
1 course, Department of Economics, management and marketing
Ufa branch of the Financial University
under the Government of the Russian Federation
Scientific adviser:
kand. Sociology, Sciences, associate Professor Brusentsova L.S.
Department of Economics, management and marketing
Ufa branch of the Financial University
under the Government of the Russian Federation
Russia, Ufa*

TOTAL QUALITY MANAGEMENT (TQM) AS AN EFFECTIVE MECHANISM OF ENTERPRISE MANAGEMENT

Abstract: The article discusses the feasibility of implementing the mechanism of universal quality management in the enterprise. The main ideas, principles and problems in the implementation of TQM are revealed.

Key words: General quality management, quality, mechanism, development.

Одним из важнейших условий экономического развития в настоящее время является производство конкурентоспособных товаров и услуг. Характеристики глобального рынка фактически определяют критерии конкурентоспособности товаров и приоритет этих критериев. Решающую роль при выборе товара играют следующие критерии конкурентоспособности: качество товара или услуги, цена, сроки поставки, стоимость эксплуатации, удобство сервиса, доверие к товару.

Подавляющее большинство предлагаемых подходов

совершенствования бизнеса основаны на принципах всеобщего управления качеством (Total Quality Management, TQM), философии, успешно стартовавшей впервые в Японии и США с традиции награждения компаний, достигших высшего качества производимой продукции. В мире утвердилось общее мнение, сформулированное исполнительным директором компании Ford Motors Company Дональдом Питерсоном: «Фирмы, которые не усвоят культуру всеобщего качества, обречены на поражение, они не выдержат конкуренции» [1].

TQM был разработан Уильямом Демингом, консультантом по управлению, чьи работы оказали большое влияние на японское производство. Хотя TQM имеет много общего с процессом улучшения Six Sigma, но есть значительные различия. К примеру, TQM нацелено на то, чтобы внутренние процессы сводили к минимуму ошибки, а Six Sigma - к снижению дефектов.

Энтузиазм, возникший в связи с внедрением TQM в 1980-х годах, оказал значительное влияние на то, что концепция заняла высокое место в списке корпоративных приоритетов и сокращение или даже устранение «лидерства в качестве», присущее японским компаниям. Возможно, благодаря тому, что были достигнуты такие успехи, концепция комплексного управления качеством вступила в противоречие с другими корпоративными целями, поскольку компании приравнивают желаемое качество, скажем, с необходимостью снижения затрат.

Однако история успеха в Японии побудила некоторых менеджеров в западных и других странах обратить внимание на проблемы качества. Менеджеры признали, что японский успех был обусловлен не только национальными, культурными и социальными различиями, но и отражал новое отношение и желание японского руководства обеспечить, получение потребителями обещанного результата. 1980-е годы стали эпохой конкурентных испытаний, и все большее число компаний внедрило систему управления качеством. Разработка стандартов Международной системы обеспечения качества (ISO 9000) в 1980-х - 1990-х годах также стала катализатором во многих странах. В течение 1990-х годов и далее Управление качеством стало Международной философией управления.

Всеобщее управление качеством - это метод, позволяющий организации эффективно внедрять стратегии повышения качества в свои функциональные системы, а также в свои управленческие отделы, чтобы постоянно улучшать качество всех продуктов и услуг. Всеобщее управление качеством включает в себя такие функции, как: товары, которые отвечают потребностям клиентов, и контроль процессов, чтобы обеспечить их способность удовлетворять требованиям дизайна и улучшения качества для постоянного повышения качества.

При внедрении механизма всеобщего управления качеством необходимо понять, что TQM – это не отдельная система или процесс, а многофункциональный комплекс разных подходов и методов, которые используются в компании и направлены на непрерывное совершенствование

качества. Особое внимание при этом необходимо уделять распространению информации и вовлечению работников фирмы в решение каких-либо задач и достижение установленных целей. Также необходимо понять, что совершенствование качества практически невозможно при направленности усилий на изменение и улучшение лишь какого-то определенного процесса или механизма, к примеру, технологии производства, документации или оборудования [2].

Ведущие фирмы Японии и Западной Европы достаточно давно применяют Всеобщее управление качеством и показывают его возможности всему миру. Принять методологию TQM – обеспечить непрерывное участие каждого работника в процессе улучшения качества, перейти на новые принципы деятельности в области менеджмента качества. Это означает получить существенные преимущества в бизнесе XXI столетия, что означает стать лучшим.

Сопоставление систем качества США, Японии и России по временным периодам их развития представлено на рисунке 1.

Развитие систем качества в США, Японии и России

Период	США	Япония	Россия
1900—1920 гг.	Система Тейлора (стандартизация качества)	Плановое производство. Отсутствие систем качества	Плановое производство. Отсутствие систем качества
1920—1950 гг.	Статистические методы управления качеством	Плановое производство. Отсутствие систем качества	Контроль качества на промышленных предприятиях
1950—1960 гг.	TQC*	Статистический контроль качества	Управление качеством труда
1960—1980 гг.		TQC	Стандартизация качества
1980—2000 гг.	TQM**, где качество представлялось как удовлетворение потребностей потребителей и служащих		Планирование качества и применение статистических методов управления качеством
2000—2010 гг.	TQM, где качество рассматривается как удовлетворение потребностей всех заинтересованных сторон (общества, акционеров, потребителей, служащих)		TQM, где качество представлялось как удовлетворение потребностей потребителей и служащих
С 2010 г. по настоящее время	TQM, философия бизнеса, охватывающая каждое подразделение и каждого участника этого бизнеса (от поставщика до конечного потребителя)		TQM, где качество рассматривается как удовлетворение потребностей всех заинтересованных сторон (общества, акционеров, потребителей, служащих)

Рис. 1 – Развитие система качества в США, Японии и России

Как видно из рисунка, Россия занимает догоняющую позицию, только в последние годы, когда философия всеобщего качества получила признание и широкое распространение среди российских руководителей, ВВП страны понемногу увеличивается и даже опережает темпы роста производительности труда в США.

Безусловно, всеобщее управление качеством – процесс необходимый и в основе качества есть принципы, которые создают основу для новой философии управления качеством:

Принцип 1 - клиенты и их потребности формируют нашу организацию и ее работу, а не наоборот. Клиенты – главные стейкхолдеры бизнеса, та заинтересованная сторона, чьи интересы и ожидания Компания учитывает в первую очередь [3].

Дополнением к этому принципу является соучастие потребителей как

главной заинтересованной стороны, и других стейкхолдеров бизнеса в процессе создания продукта и повышения его качества [4].

Принцип 2 - качество продукции и услуг определяется качеством системы, процессов и методов (потребности клиентов следует понимать с точки зрения систем, процессов, материалов, оборудования и методов, необходимых для выполнения того, что клиентам нужно, как и когда им это необходимо; усилия по улучшениям должны быть направлены на систему, процессы и методы, а не на отдельных работников; руководители должны понимать свои системы, процессы и методы, с точки зрения возможностей и вариативности. Данные, собранные об изменении систем и процессов с течением времени, помогут лидерам понять особенности выполнения работы в своей организации. Когда менеджеры не понимают изменений, присущих их системам и процессам, они делают себя уязвимыми для некоторых серьезных проблем).

Принцип 3 - качество находится в фокусе всепоглощающего внимания организации (в новой эпохе конкурентоспособности, конкурентная стратегия базируется на качестве. Как описано выше, это качество определяется требованиями заказчика и являются частью системы).

Принцип 4 - организация добивается качества освоением методов улучшения (потребности в улучшении так широки и постоянны, что каждый человек в организации должен знать методику оздоровления и быть вовлечен в усилия по улучшению).

Принцип 5 - организация, обеспечивающая управление качеством, направляет и фокусирует свою энергию (лидеры должны сформулировать и довести до сведения сотрудников организации четкую и постоянную цель, миссию, ценности, философию. Сказать всем «кто мы, что мы делаем, как мы это делаем» и «какое наследство мы оставим для тех, кто следует за нами»).

Принцип 6 - новая парадигма лидерства. Менеджеры должны сформулировать, что значит руководить.

В настоящее время известны некоторые трудности, которые необходимо устранить в организации для успешной реализации концепции всеобщего управления качеством. Небрежное отношение к устранению данных проблем могут не только стать препятствием при применении TQM, но и потихоньку начать уничтожать и саму компанию.

Во-первых, управление только главной линией. Компания, которая заботится только о главной линии развития и управляет исключительно цифрами, обречена на провал. Управление - это тяжелая и упорная работа; менеджер, полагающийся только на цифры, упрощает свою задачу. Менеджерам необходимо знать весь процесс, быть вовлеченными в него, понимать причины возникновения проблем и показывать положительные примеры их решения своим подчиненным.

Оценка деятельности на основе системы количественных показателей. Оценка, которая использует системы количественных показателей, различные отчеты, рейтинговые анкеты или ежегодные обзоры достижений или

провалов, иногда приводит к классификации, вынужденным квотам и другим ранжирам, вызывающим нездоровую конкуренцию, нарушающим командную работу в пределах компании. Вместо того, чтобы использовать такие системы, менеджерам необходимо лично прокомментировать персональную работу подчиненных, чтобы помочь им улучшать ее.

Концентрация на получение кратковременных выгод. Если у сотрудника ранее был опыт получения быстрой прибыли, он будет стараться и в дальнейшем работать с такой же целью. Менеджеру необходимо убедить сотрудников, что для компании в приоритете длительный и стабильный рост и совершенствование, а не краткосрочные выгоды.

Высокая текучка кадров. Если в компании наблюдается значительная текучесть кадров, это является индикатором на серьезные проблемы. Ликвидация первых 3-х проблем может помочь преодолеть и эту. Руководству необходимо принять меры, которые смогут смотивировать работников и помогут им почувствовать себя важной частью не отчужденной организации, а единой команды.

В завершении стоит отметить и основную проблему для внедряющих механизм TQM, и это – человеческий фактор. Такие серьезные изменения, которые влечет за собой внедрение TQM, обязательно отразятся и на корпоративной культуре, и на сложившихся десятилетиями процессах. И большинство из этих изменений коснутся многих сотрудников предприятия. От воли и последовательности руководства компании зависит, сможет ли она преодолеть эти проблемы и сделать своих сотрудников сторонниками этих преобразований.

Использованные источники:

1. Селиверстов А. С., Постнов В. В., Уткин Д. Ю., Семидотченко А. Р., Николаева К. А. TQM как система для повышения качества процессов // Экономическая наука и практика: материалы VI Международной научной конференции (г. Чита, апрель 2018 г.). 2018. С. 42-44.
2. Петрова Е.И., Тарасова Е.Ю., Завгородняя А.С., Александрова Д.С. Всеобщее управление качеством // Современное общество, образование и наука. 2016. С 123-125.
3. Брусенцова Л.С. Стейкхолдерский менеджмент в социальной ответственности бизнеса // Актуальные вопросы социально-экономического и инновационного развития современного общества, г.Уфа, 2014, с.56-58.
4. Брусенцова Л.С., Кузнецова Л.В. Партиципация в социальной ответственности бизнеса // Евразийский юридический журнал, 2017, №10 (113), с.331-332.

*Вохмина В.А.
студент 1 курса
факультет «Экономическая безопасность»
РЭУ им. Г.В. Плеханова
Россия, г. Оренбург*

СОВРЕМЕННЫЕ ВЗГЛЯДЫ НА ПРОГРАММУ ГТО ДЛЯ ЗДОРОВОГО ОБРАЗА ЖИЗНИ

Аннотация. В данной статье раскрываются важнейшие аспекты комплекса ГТО, рассматриваются взаимодействия и влияния физической культуры и спорта на жизнь общества.

Ключевые слова: комплекс ГТО, физическая культура, спорт.

*Vokhmina V.A.
student
1 course, faculty of «Economic security»
Plekhanov Russian University of Economics
Russia, Orenburg*

MODERN VIEWS ON THE GTO PROGRAM FOR A HEALTHY LIFESTYLE

Annotation. This article reveals the most important aspects of the GTO complex, examines the interaction and impact of physical culture and sports on society.

Key words: GTO complex, physical culture, sport.

Формирование физической культуры и спорта служит неотъемлемой частью для социального расширения страны, так как это способствует здоровому развитию общества и увеличению продолжительности жизни. Для этого вновь ГТО было введено по указу Президента Российской Федерации 24 марта 2014 года. Данная программа является особым видом состязаний, которая дает возможность рассматривать собственные возможности. Кроме того, изменены и награждения: сейчас знак ГТО обладает не только символическим характером, но и дает привилегии при поступлении в высшие учебные заведения.

Для привлечения людей к сдаче ГТО должны проводиться консультативные работы в виде лекций и бесед. Один из эффективных форм агитации – это личный пример. Педагог со знаком ГТО – это наиболее серьезное доказательство для учащихся.

Молодое поколение следит за нововведениями и по этой причине комплекс ГТО следует распространить в учебных заведениях. Не вся молодежь знакома с данным комплексом или же знает о ее достоинствах. С целью распространения информации об комплексе следует ввести «дружеские» ГТО – состязания. В подобных состязаниях молодежь может оценить собственные возможности в сдаче нормативов и осознать, желают ли заниматься дальше или нет. Среди здоровых детей в школе являются лишь

20%, школьники, не занимающиеся спортом из-за заболеваний около 60%, и только 20% мужского населения считаются здоровыми и годными к службе в армии.

При нынешней экологии и технологизации все стороны общественной жизни стремительно прогрессируют. Сколиоз, компьютерная зависимость, которая влечет за собой серьезные проблемы со зрением и другие подобные болезни у молодежи, к сожалению, становятся уже нормой в настоящее время.

Возможно, отметить, что возобновления комплекса на сегодняшний момент – это значительный этап в будущем в физическом воспитании нашего общества. На сегодняшний день в ГТО так же принимают участие старшее поколение. Для них нормативы ГТО – серьезное событие и к нему относятся с достоинством. Однако следует заинтересовать и младшее поколение, вызвать интерес и влечение.

В настоящий момент комплекс несколько изменен, теперь не вводится силовыми методами, как это было в Советском Союзе. В его список введена: легкая атлетика, лыжные гонки, плавание, пулевая стрельба и туризм. Они дают обучающимся возможность самостоятельно подобрать пять испытаний для сдачи, а сами нормы снижены, по сравнению с советским ГТО.

На сегодняшний день общая оценка участвующих в комплексе ГТО составляет:

- 58% - «отлично»
- 31% - «хорошо»
- 8% - «удовлетворительно»
- 2% - «неудовлетворительно»
- 1% - «плохо»

Причина неудовлетворительных оценок, это проведение программы в относительно холодных погодных условиях, длительная ежедневная программа, недостаток свободного времени. Были и поступившие предложения, такие как: разрешение «разнообразия» материала, увеличение информации о комплексе ГТО, позже начинать утренние мероприятия, выделить время в середине дня, раньше заканчивать вечерние мероприятия.

Планируются последующие итоги внедрения норм ГТО и составления его аналога в ближайшее время:

Приблизительно к 2020 году число людей, которые смогут благополучно сдать нормативы, будет приблизительно 20%;

- 1/4 доля трудоспособной части жителей России будет проявлять интерес к физкультурным занятиям;

- более 50% высших учреждений станут оборудованы современными спортивными сооружениями и стадионами. Также на их основе будут создаваться различные спортивные клубы и секции;

- благодаря аналогу ГТО будет доступным привлечение людей с ограниченными возможностями к занятиям физической культурой.

Кроме того, это позволит усовершенствовать эффективность профилактики всевозможных форм девиантного поведения из числа молодого

поколения, таким образом, у данных представителей общества возникнет больше методов занять себя в свободное время, больше шансов осуществить и продемонстрировать свои скрытые спортивные таланты. Другими словами, у детей, подростков и молодых людей не будет времени скитаться, употреблять спиртные напитки, курить и принимать наркотические вещества.

Безусловно, при заявлении о необходимости введения норм ГТО в общеобязательном порядке для сдачи в учебных заведениях, общество отреагировало по-разному. Были те, кто поддерживал данное решение и утверждал, что подобные методы помогут многое наладить в обществе, например, уровень здоровья, патриотическое воспитание и общее духовно-нравственное развитие. Были и такие, которые заявляли, что у них полно других дел и времени на сдачу норматива ГТО у них нет (иными словами, это группа людей, которая боится себя «перегрузить»).

Кроме того, нашлись и такие, кому было все равно, будут ли введены такие нормы, или нет. Безусловно, перечень сдачи таких норм при поступлении в высшие учебные заведения даст ряд дополнительных переживаний выпускникам учебных учреждений и отнимет приличное количество времени, которое выпускники тратят либо на подготовку к экзаменам, либо на отдых от этой подготовки. Вдобавок значительное волнение ожидает тех, кто в силу различных причин не способен сдавать эти нормы и заниматься физкультурой на всеобщем уровне. Для таких детей должен быть создан аналог комплекса ГТО, но общество в большинстве случаев тревожно реагирует на нововведения.

Возросло число родителей, которые полагают, что их ребенок справится (с 60,1 до 69,7%) либо не справится (с 11,9 до 20,2%) с комплексом ГТО. Также увеличилось количество родителей, давших письменное соглашение на сдачу их ребенком нормативов комплекса. Изменилось отношение к физической культуре не только у родителей и учителей, но и у самих учащихся. Данные перемены появились потому что повысилась активность школьников в занятиях физической культурой. Таким образом, практически на треть уменьшилось количество пропусков уроков физкультуры (с 12,1 до 4,7%), увеличилась и посещаемость внеклассных организации связанных с физической культуры (с 34,2 до 84,7%).

Для того чтобы мотивировать населения к сдаче нормативов, собираются ввести финансовое поощрение. Для студентов это прибавка к стипендии, у работников — к зарплате. Помимо этого, рассматривается вероятность добавочных дополнительных дней к отпуску. Безусловно, поощрение будет на усмотрение работодателя, однако в государственных структурах всерьез рассматривается такое решение.

Использованные источники:

1. Тетерский С.В. Мы – команда ГТО! // Методические рекомендации по организации работы, направленной на популяризацию Всероссийского физкультурно-спортивного комплекса «Готов к труду и обороне» в

образовательных организациях. Тетерский С.В. Шелкова Е.Л., Карпов А.А., Мальцев Д.А. – Казань, 2018.

2. Гилязиева, С.Р., Шумилина, Н.С. Здоровьесберегающая направленность физкультурного образования в вузе // Университетский комплекс как региональный центр образования, науки и культуры материалы Всероссийской научно-методической конференции. Оренбургский государственный университет. - 2017. - С. 4154-4160

3. Ремизова, В.Ф. Формирование коммуникативной компетентности студентов в образовательном процессе [Текст]: дис. на соиск. учен. степ. канд. пед. наук / ОГПУ. – Оренбург, 2006 г.

4. Шумилина, Н.С., Гилязиева, С.Р., Болотова, М.И., Спасская, И.Ю. К вопросу о формировании профессиональной ответственности средствами физической культуры // Актуальные проблемы экономической деятельности и образования в современных условиях сборник научных трудов Двенадцатой Международной научно-практической конференции, посвященной 110-летию РЭУ им. Г.В. Плеханова. Оренбургский филиал РЭУ им. Г.В. Плеханова. - 2017. - С. 226-234.

5. Шумилина, Н.С. Актуализация физкультурно-спортивной деятельности в формировании профессионально-этической направленности личности // Университетский комплекс как региональный центр образования, науки и культуры Материалы Всероссийской научно-методической конференции. 2016. С. 3351-3353.

6. <https://www.gto.ru/document> (4.05.2019)

Выборова В.О.
студент 1 курса магистратуры
Юридический институт
Сибирский федеральный университет
научный руководитель: Мишина И.Д., к.юр.н.
доцент
кафедра теории и истории государства и права
Российская Федерация, г. Красноярск

К ВОПРОСУ О ПОНЯТИИ И ВИДАХ НОРМАТИВНЫХ ОБОБЩЕНИЙ

Аннотация: в статье рассматриваются нормативные обобщения в системе нормативно-регулятивных средств. Изучен вопрос о соотношении норм права и нормативных обобщений. Предлагается рассматривать нормативные обобщения в качестве самостоятельного средства правовой регуляции. Представлен сравнительный анализ основных разновидностей нормативных обобщений. Актуальным вопросом является изучение каждого нормативного обобщения и определения их места в системе нормативно-регулятивных средств.

Ключевые слова: нормативные обобщения, нормативно-регулятивные средства, принципы в праве, правовые дефиниции, цели в праве, задачи в праве, правовые аксиомы, правовые фикции, правовые презумпции.

Vyborova V.O.
first-year master's student
Siberian Federal University Law Institute
Mishina I.D., Candidate of Law Sciences, Associate Professor, Theory
and History of State and Law Department
Russian Federation, Krasnoyarsk

TO THE QUESTION OF THE CONCEPT AND TYPES OF NORMATIVE GENERALIZATIONS

Abstract: The article deals with normative generalizations in the system of normative-regulatory means. The question of correlation between norms of law and normative generalizations is studied. It is proposed to consider normative generalizations as an independent means of legal regulation. The comparative analysis of the main types of normative generalizations is presented. The topical issue is the study of each normative generalization and determination of their place in the system of normative-regulatory means.

Keywords: normative generalizations, normative-regulatory means, principles in law, legal definitions, goals in law, tasks in law, legal axioms, legal fictions, legal presumptions.

Учение о правовых нормах является одним из основных в теории права. Все чаще и чаще ключевая роль в регулировании общественных отношений многими учеными отводится лишь правовым нормам. Но так ли это? Норма

права – единственный нормативный регулятор общественных отношений?

Одним из первых на существование такого правового явления, как нормативные обобщения, обратил внимание С. С. Алексеев. Так, в одной из своих работ он писал: «Каждое нормативное предписание, в особенности сформулированное при помощи абстрактного способа изложения, содержит определенный обобщающий момент.

Для правовой же общности характерно известное единство нормативных обобщений»⁷⁸. Таким образом, предполагается, что в системе нормативно-регулятивных средств наряду с нормами права существуют и такие правовые явления, как нормативные обобщения. И действительно, разве нормативные регуляторы общественных отношений могут сводиться исключительно к нормам права? Профессор Н. Н. Вопленко особо настаивает на том, что «право не сводится только к нормам, наряду с ними существуют и действуют разнообразные виды общих правовых предписаний: правовые декларации, правовые определения, принципы...»⁷⁹. Отсюда, интересным представляется вопрос о соотношении нормативных предписаний, нормативных обобщений и нормативно-регулятивных средств.

Следует обратиться к толкованию слов «обобщение», «предписание», «средство». В Толковом словаре Ожегова С. И. под обобщением понимается процесс перехода каких-либо предметов, явлений на более высокую ступень абстракции путем выявления общих признаков, свойств, отношений, тенденций развития и т. п. Под предписанием рассматривается официальное распоряжение или веление о чем-либо, приказ. А средство трактуется как прием или способ действия для достижения чего-либо⁸⁰. Следовательно, нормы права и нормативные обобщения являются средствами нормативной регуляции, а значит входят в состав нормативно-регулятивных средств. Касаемо нормативных предписаний и нормативных обобщений, думается, наиболее удачным является использование термина «нормативные обобщения», поскольку процесс зарождения правовой нормы претерпевает переход от правовой идеи к нормативным обобщениям, в свою очередь, нормативные обобщения трансформируются в правовые нормы либо приобретают самостоятельное значение в системе нормативно-регулятивных средств. Таким образом, нормативные обобщения находятся на более высокой ступени абстракции по сравнению с нормами права.

Особое место в изучении нормативных обобщений занимают работы В. М. Шафировой. Так, профессором Шафировым справедливо замечено: «нормативные обобщения – это нормативно-регулятивные средства, которые

⁷⁸ Петров, Д. Е. Интеграция права и унификация законодательства: вопросы соотношения // Вестник Саратовской государственной юридической академии. Сер. Теория и история государства и права. 2014. № 6. С. 45.

⁷⁹ Марченко, Я. В. Нормативно-регулятивные средства в системе права [Электронный ресурс] // Научная электронная библиотека eLIBRARY.RU. URL: <https://elibrary.ru>.

⁸⁰ См. Ожегов С. И., Шведова Н. Ю. Толковый словарь русского языка: 80 000 слов и фразеологических выражений. 4-е изд., М., 1997. С. 640; 690; 730.

в сжатом, концентрированном виде выражают содержание права»⁸¹. В качестве примеров нормативных обобщений автор называет следующие: правовые принципы, правовые цели, правовые задачи, правовые дефиниции, правовые презумпции и т.п. Исследование показало, исчерпывающего перечня нормативных обобщений не существует.

На сегодняшний день встречаются и такие нормативные обобщения: правовые декларации, правовые фикции, правовые аксиомы⁸², правовые приоритеты⁸³ и другие.

Существует и диаметрально противоположная точка зрения о понятии нормативных обобщений. Многие авторы не исследуют и не рассматривают в качестве самостоятельного правового явления нормативные обобщения, но акцентируют внимание на существовании особых «нетипичных» правовых норм, таких как нормы-принципы, нормы-цели, нормы-дефиниции⁸⁴ и т.п.

Так чем же отличаются нормы права от нормативных обобщений? И целесообразно ли последние рассматривать в качестве самостоятельного нормативно-регулятивного средства?

Нормы права и нормативные обобщения имеют как общие признаки, так и различия. С. С. Алексеев к признакам правовых норм относил следующие:

- 1) Нормы права, как и любые иные социальные нормы, являются правилами поведения людей;
- 2) Нормы права являются правилами поведения общего характера;
- 3) Норма права исходит от государства и охраняется им;
- 4) Нормы права - это правила поведения общеобязательного характера⁸⁵.

Стоит отметить, что все вышеперечисленные признаки правовых норм являются одновременно признаками нормативных обобщений. Однако нормативные обобщения обладают специфическими чертами, отличающими их от норм права.

Представляется, что нормативные обобщения отличаются от правовых норм по следующим основаниям:

Во-первых, структура правовых норм имеет трехэлементное или двухэлементное строение. Как правило, состоит из следующих элементов: гипотеза, диспозиция, санкция в их различных вариациях. Что же касается нормативных обобщений, то они не имеют данного строения, а обладают

⁸¹ Шафиров, В. М. Норма права и нормативные обобщения [Электронный ресурс] // Научная электронная библиотека eLIBRARY.RU. URL: <https://elibrary.ru>.

⁸² См. Черданцев, А. Ф. Логико-языковые феномены в юриспруденции : монография. М.: Норма : ИНФРА-М., 2012. С. 260.

⁸³ Цинцадзе, Н. С. Соотношение государственно-правовых ценностей и приоритетов в аксиологии государства и права [Электронный ресурс] // Научная электронная библиотека eLIBRARY.RU. URL: <https://elibrary.ru>.

⁸⁴ См. Бошно, С. В. Норма права: понятия, свойства, классификация и структура // Право и современные государства. 2014. № 4. С. 53-54.

⁸⁵ См. Алексеев, С. С. Общая теория социалистического права : учебное пособие. Свердловск : Свердловский юридический институт, 1964. Вып. 2. Нормы права и правоотношения. С. 7-10.

особой структурой. Причем каждая разновидность нормативных обобщений обладает специфическим набором признаков, что не позволяет выделить аналогичные элементы в их строении.

Во-вторых, нормы права и нормативные обобщения находятся на разных уровнях правовой регуляции. Причем данный уровень можно представить в виде иерархии нормативно-регулятивных средств по степени абстракции. Чем выше уровень, тем наблюдается большая степень абстракции правовых положений.

В-третьих, нормы права и нормативные обобщения имеют различную классификацию и, соответственно, критерии, по которым возможно их объединить. Думается, нормативные обобщения можно систематизировать по определенным рангам: каждый ранг будет зависеть от уровня (степени) обобщения.

Таким образом, нормативные обобщения – самостоятельное нормативно-регулятивное средство, отличающееся от норм права не только внутренним строением, но и иными признаками (уровнем нормативной регуляции, формами проявления в правовой действительности).

Видами нормативных обобщений являются следующие: правовые принципы, правовые дефиниции, правовые фикции, правовые презумпции, правовые аксиомы, правовые цели, правовые задачи.

По мнению В. М. Шафирова, следует выделять следующие общие признаки всех нормативных обобщений:

- 1) Нормативные обобщения содержат в себе информационно-энергетические качества и ресурсы права;
- 2) Нормативные обобщения активно используются в правовой действительности. Например, в правоприменительной деятельности органов государственной власти;
- 3) Нормативные обобщения являются регуляторами общественных отношений;
- 4) Нормативные обобщения представляют общую меру свободы и справедливости в правовом регулировании⁸⁶.

Следует признать в качестве общего признака всех нормативных обобщений и то, что в каждом нормативном обобщении воплощены наиболее значимые и прогрессивно акцентированные ценности общественной жизни.

Однако между всеми представленными выше нормативными обобщениями существуют и различия. Каждому виду отводится особая роль в системе нормативной регуляции.

Принципы в праве. В научной литературе встречаются разнообразные трактовки принципов права. Наиболее общее определение предложено Л. С. Явичем. Так, под принципами права он понимал: «...это такие начала, отправные идеи его бытия, которые выражают важнейшие закономерности и

⁸⁶ Шафиров, В. М. Естественно-позитивное право: Введение в теорию: Монография. Красноярск : ИЦ КрасГУ, 2004. С. 95-148.

устои данной общественно-экономической формации, являются однопорядковыми с сущностью права и составляют его главное содержание, обладают универсальностью, высшей императивностью и общезначимостью; соответствуют объективной необходимости упрочения господствующего способа производства»⁸⁷. Думается, в данном определении собраны в сжатом виде важнейшие признаки принципов права. Принципы в праве имеют специфические черты, классификацию и место и роль в правовом регулировании. Однако в данной статье ограничимся краткой характеристикой каждого нормативного обобщения без уяснения их сущностно-содержательных характеристик. Примерами принципов права могут служить правовые положения, установленные ст. 3 Федерального закона от 18.07.2011 № 223-ФЗ «О закупках товаров, работ, услуг отдельными видами юридических лиц» (например, «целевое и экономически эффективное расходование денежных средств на приобретение товаров, работ, услуг (с учетом при необходимости стоимости жизненного цикла закупаемой продукции) и реализация мер, направленных на сокращение издержек заказчика»⁸⁸).

Цели в праве. По мнению К. В. Шундикова, цель в праве необходимо рассматривать, как «идеально предполагаемую и гарантированную государством модель какого-либо социального состояния или процесса, к достижению которой при помощи юридических средств стремятся субъекты правотворческой и правореализационной деятельности»⁸⁹. Например, анализируя, ст. 1 Федерального закона от 18.07.2011 № 223-ФЗ «О закупках товаров, работ, услуг отдельными видами юридических лиц» возможно выявить следующие правовые цели в закупочных правоотношениях: «обеспечение единства экономического пространства, создание условий для своевременного и полного удовлетворения потребностей юридических лиц, указанных в части 2 настоящей статьи, в товарах, работах, услугах, в том числе для целей коммерческого использования, с необходимыми показателями цены, качества и надежности, эффективное использование денежных средств, расширение возможностей участия юридических и физических лиц в закупке товаров, работ, услуг для нужд заказчиков и стимулирование такого участия, развитие добросовестной конкуренции, обеспечение гласности и прозрачности закупки, предотвращение коррупции и других злоупотреблений»⁹⁰.

⁸⁷ Вопленко Н. Н., Рудковский, В. А. Основные принципы права: понятие и классификация // Вестник Волгоградского государственного университета. Сер. 5, Юриспруденция. 2013. № 1. С. 5-6.

⁸⁸ О закупках товаров, работ, услуг отдельными видами юридических лиц [Электронный ресурс] : федер. закон от 18.11.2011 № 223-ФЗ // Справочная правовая система «КонсультантПлюс». URL: <http://www.consultant.ru>.

⁸⁹ Шундинов, К. В. Цели и средства в праве: Дис. ... канд. юрид. наук: 12.00.01: Саратов, 1999. С. 8.

⁹⁰ О закупках товаров, работ, услуг отдельными видами юридических лиц [Электронный ресурс] : федер. закон от 18.11.2011 № 223-ФЗ // Справочная правовая система «КонсультантПлюс». URL: <http://www.consultant.ru>.

Задачи в праве. Следует признать тот факт, что по состоянию на сегодняшний день в юридической науке не разработан понятийно-категориальный аппарат такого правового явления. Стоит отметить, задачи в праве – это некий выработанный алгоритм действий, направленный на достижение целей в праве. Задачи в праве более конкретны нежели правовые цели. Цель дает направление, а задачи способствуют его реализации. Анализируя все тоже законодательство о закупочных процедурах, развитию добросовестной конкуренции будет соответствовать задача по совершенствованию антимонопольного законодательства, а также выработка механизма контрольно-надзорных мероприятий как в отношении заказчиков, так и в отношении участников закупки.

Правовые дефиниции. Это такие нормативные обобщения, которые способствуют выработке понятийно-категориального аппарата тех или иных правовых явлений. В научной литературе дефиниции определяются, как «признанные, установленные нормативно-правовым актом границы класса предметов, явлений, процессов», имеющих юридическое значение, и призванные раскрывать содержание понятия»⁹¹. В качестве примера правовых дефиниций можно привести ст. 3 Федерального закона от 05.04.2013 № 44-ФЗ «О контрактной системе в сфере закупок товаров, работ, услуг для обеспечения государственных и муниципальных нужд»⁹², в которой содержится 20 правовых дефиниций, способствующих установлению понятийного аппарата контрактных отношений в сфере закупок.

Правовые фикции. По мнению Н. Ф. Качур, под фикцией следует признавать положение, которое с момента своего образования лишено истинности⁹³. Таким образом, фикция – это нормативное обобщение, которое юридически признается существующим, а фактически является несуществующим. В качестве примера правовых фикций можно привести следующее – п. 1 ст. 135 СК РФ, которая гласит: «Для обеспечения тайны усыновления по просьбе усыновителя могут быть изменены дата рождения усыновленного ребенка, но не более чем на три месяца, а также место его рождения».

Правовые презумпции. В. К. Бабаев определял правовую презумпцию как «закрепленное в нормах права предположение о наличии или отсутствии юридических фактов, основанное на связи между ними и фактами наличными и подтвержденное предшествующим опытом»⁹⁴. В качестве примера правовой презумпции можно привести презумпцию

⁹¹ Баранов, А. В. Нормы-дефиниции в механизме правового регулирования [Электронный ресурс] // Научная электронная библиотека eLIBRARY.RU. URL: <https://elibrary.ru>.

⁹² О контрактной системе в сфере закупок товаров, работ, услуг для обеспечения государственных и муниципальных нужд [Электронный ресурс] : федер. закон от 05.04.2013 № 44-ФЗ, ред. от 01.05.2019 // Справочная правовая система «КонсультантПлюс». URL: <http://www.consultant.ru>.

⁹³ Марченко, Я. В. Нормативно-регулятивные средства в системе права [Электронный ресурс] // Научная электронная библиотека eLIBRARY.RU. URL: <https://elibrary.ru>.

⁹⁴ Марченко, Я. В. Нормативно-регулятивные средства в системе права [Электронный ресурс] // Научная электронная библиотека eLIBRARY.RU. URL: <https://elibrary.ru>.

добросовестности сторон в обязательственных отношениях.

Правовые аксиомы. «Правовые аксиомы – это идеальные явления, относящиеся к различным плоскостям правовой действительности: к праву, правосознанию и правовой науке, представляющие собой положения, концентрированно выражающие социально-правовой опыт, принимаемые как истины (абсолютные или относительные) в целях упрощения процесса правового регулирования и решения научных задач, обеспечивающие преемственность в праве и объективируемые в различных формах в зависимости от принадлежности их к определенным группам»⁹⁵. В качестве примера правовой аксиомы приводится следующее: долгое время в теории уголовного права существовала аксиома о том, что нет преступления без наказания. Затем существовавшая аксиома трансформировалась в правовую презумпцию путем введения института условного освобождения.

Таким образом, в статье дана краткая характеристика основным видам нормативных обобщений. Представляется, каждому нормативному обобщению отводится особое место в системе нормативно-регулятивных средств. Все нормативные обобщения возможно выстроить по степени абстракции от наиболее абстрактного явления к менее абстрактному в следующую иерархию: правовые аксиомы, цели в праве, задачи в праве, правовые фикции, правовые презумпции, принципы в праве, правовые дефиниции.

Использованные источники:

1. О закупках товаров, работ, услуг отдельными видами юридических лиц [Электронный ресурс] : федер. закон от 18.11.2011 № 223-ФЗ // Справочная правовая система «КонсультантПлюс». – Режим доступа: <http://www.consultant.ru>.
2. О контрактной системе в сфере закупок товаров, работ, услуг для обеспечения государственных и муниципальных нужд [Электронный ресурс] : федер. закон от 05.04.2013 № 44-ФЗ, ред. от 01.05.2019 // Справочная правовая система «КонсультантПлюс». – Режим доступа: <http://www.consultant.ru>.
3. Семейный кодекс Российской Федерации : [Электронный ресурс] : федер. закон от 29.12.1995 № 223-ФЗ, ред. от 29.05.2019 // Справочная правовая система «КонсультантПлюс». – Режим доступа: <http://www.consultant.ru>.
4. Алексеев, С. С. Общая теория социалистического права : учебное пособие / С. С. Алексеев. – Свердловск : Свердловский юридический институт, 1964. – Вып. 2. Нормы права и правоотношения. – 360 с.
5. Баранов, А. В. Нормы-дефиниции в механизме правового регулирования [Электронный ресурс] / А. В. Баранов // Научная электронная библиотека eLIBRARY.RU. – Режим доступа: <https://elibrary.ru>.
6. Бошно, С. В. Норма права: понятия, свойства, классификация и структура /

⁹⁵ Масленников А. В. Правовые аксиомы : Дис. ... канд. юрид. наук. Владимир, 2006. С. 45.

- С. В. Бошно // Право и современные государства. – 2014. – № 4. – С. 49–60.
7. Вопленко Н. Н., Рудковский, В. А. Основные принципы права: понятие и классификация / Н. Н. Вопленко, В. А. Рудковский // Вестник Волгоградского государственного университета. – Сер. 5, Юриспруденция. – 2013. – № 1. – С. 5-11.
8. Марченко, Я. В. Нормативно-регулятивные средства в системе права [Электронный ресурс] / Я. В. Марченко // Научная электронная библиотека eLIBRARY.RU. – Режим доступа: <https://elibrary.ru>.
9. Масленников А. В. Правовые аксиомы : Дис. ... канд. юрид. наук. Владимир, 2006. – 151 с.
10. Ожегов С. И., Шведова Н. Ю. Толковый словарь русского языка: 80 000 слов и фразеологических выражений. – 4-е изд., М., 1997. – 944 с.
11. Петров, Д. Е. Интеграция права и унификация законодательства: вопросы соотношения / Д. Е. Петров // Вестник Саратовской государственной юридической академии. – Сер. Теория и история государства и права. – 2014. – № 6. – С. 44–49.
12. Цинцадзе, Н. С. Соотношение государственно-правовых ценностей и приоритетов в аксиологии государства и права [Электронный ресурс] / Н. С. Цинцадзе // Научная электронная библиотека eLIBRARY.RU. – Режим доступа: <https://elibrary.ru>.
13. Черданцев, А. Ф. Логико-языковые феномены в юриспруденции : монография / А. Ф. Черданцев. – М.: Норма : ИНФРА–М., 2012. – 320с.
14. Шафиров, В. М. Естественно-позитивное право: Введение в теорию: Монография / В. М. Шафиров. – Красноярск : ИЦ КрасГУ, 2004. – 260 с.
15. Шафиров, В. М. Норма права и нормативные обобщения [Электронный ресурс] / В. М. Шафиров // Научная электронная библиотека eLIBRARY.RU. – Режим доступа: <https://elibrary.ru>.
16. Шундииков, К. В. Цели и средства в праве: Дис. ... канд. юрид. наук: 12.00.01: Саратов, 1999. – 196 с.

*Гаврилова К.А.
студент
направление подготовки 44.04.02
Психолого-педагогическое образование
профиль Практическая психология образования
Северо-Кавказский Федеральный Университет
Россия, г. Ставрополь*

ДИСТАНЦИОННОЕ ОБУЧЕНИЕ КАК РЕАЛЬНОСТЬ ДВАДЦАТЬ ПЕРВОГО ВЕКА

Аннотация: В статье рассмотрена актуальность внедрения дистанционного обучения в современный образовательный процесс. Приведены точки зрения современных исследователей по поводу дистанционного обучения. Раскрыто понятие дистанционного обучения. В статье отражены плюсы и минусы дистанционного обучения.

Ключевые слова: дистанционное обучение, образование, образовательный процесс, интернет-технологии.

*Gavrilova K.A.
student of the direction of training 44.04.02
Psychological and pedagogical education
profile Practical psychology of education
North-Caucasus Federal University
Russia, Stavropol*

DISTANCE LEARNING AS A REALITY OF THE TWENTY-FIRST CENTURY

Abstract: The article considers the relevance of the introduction of distance learning in the modern educational process. The views of modern researchers on distance learning are given. The concept of distance learning is revealed. The article reflects the pros and cons of distance learning.

Key words: distance learning, education, educational process, Internet technologies.

Внедрение дистанционного обучения как особой формы образования продиктовано научно-техническим прогрессом в современном обществе. На сегодняшний день интернет-технологии – это один из наиболее доступных и лидирующих по популярности способов всевозможной деятельности человека: люди общаются, обращаются к различного рода информации, работают, получают образование как самостоятельно, так и через профессиональные учреждения или специально подготовленных для этого лиц через интернет-ресурсы. Это происходит по причине того, что в настоящее время динамично развивающийся мир диктует правила практичного использования своего времени обществом в связи с тем, что такого времени катастрофически не хватает (люди слишком загружены

делами: работа, дом, семья и т.д.). В данном случае на помощь приходят интернет-технологии. Они служат для решения множества задач, повседневно возникающих у человека. В особенности они актуальны для образовательного процесса. Дистанционное обучение привлекает внимание многих педагогов, стремящихся к инновациям и нововведениям, которые способствуют улучшению и совершенствованию образовательного процесса [1, С. 84].

Следует отметить, что в науке имеются различные точки зрения по поводу дистанционного обучения. Так, Евгения Семеновна Полат, доктор педагогических наук и в 1996-2007 гг. заведующая лабораторией дистанционного обучения ИСМО РАО (Институт стратегии развития образования Российской академии образования), считала, что «дистанционное обучение – это новая форма обучения, которая уже существует наряду с очной формой, заочной, экстернатом. Это система обучения, в которой предусмотрено взаимодействие учителя и ученика, учеников между собой на расстоянии посредством ИКТ и интернет-технологий. Технологическая составляющая в дистанционном обучении – это инструмент, с помощью которого должны решаться педагогические задачи» [2, С. 5]. Приведенная точка зрения указанного выше автора подтверждает то, что дистанционное обучение представляет из себя реальность двадцать первого века, без которой в скором будущем нам будет не обойтись и которая способствует решению многих педагогических задач.

По мнению Андрея Викторовича Хуторского, доктора педагогических наук и директора Центра дистанционного образования «Эйдос», «заочное, корреспондентское обучение, экстернат – все эти способы получения образования претендуют на звание дистанционных, поскольку означают обучение на расстоянии. И хотя сегодня они распространены довольно широко, современное представление о дистанционном обучении основывается в первую очередь на информационных и телекоммуникационных технологиях и технических средствах» [2, С. 5]. Следует не согласиться с заявленной точкой зрения автора о том, что заочное обучение и экстернат претендуют на звание дистанционных, так как в соответствии со ст. 16 Федерального закона от 29.12.2012 № 273-ФЗ (ред. от 06.03.2019) «Об образовании в Российской Федерации» строго определено понятие дистанционного процесса обучения – под дистанционными образовательными технологиями понимаются образовательные технологии, реализуемые в основном с применением информационно-телекоммуникационных сетей при опосредованном (на расстоянии) взаимодействии обучающихся и педагогических работников. А заочное образование и экстернат все-таки предполагают под собой личное взаимодействие преподавателя и студента, пусть и не такое частое, как при очном образовании. Таким образом на сегодняшний день на законодательном уровне закреплено то, что представляет из себя дистанционное обучение, на чем оно основывается и с помощью чего происходит процесс его реализации.

Рассмотрев различные точки зрения на дистанционное обучение,

следует отметить тот факт, что на сегодняшний день остается нерешенной проблема качественного и прогрессивного внедрения дистанционного обучения в образовательный процесс. Нерешенность указанной проблемы определяет цель настоящей статьи – исследование дистанционного обучения в высшем образовании.

Дистанционная педагогика – это наука о влиянии информационно-компьютерных технологий, интегрированных в образовательный процесс посредством дистанционного обучения, на возможность самостоятельного обучения, самообразования и формирование для этого необходимых навыков[3, С. 11]. На сегодняшний день дистанционное обучение активно внедряется на всех ступенях образовательного процесса. Из года в год количество и разнообразие дистанционных программ активно растёт. Необходимо отметить, что согласно ст. 20 Федерального закона от 29.12.2012 № 273-ФЗ (ред. от 06.03.2019) «Об образовании в Российской Федерации» инновационная деятельность ориентирована на совершенствование научно-педагогического, учебно-методического и другого обеспечения систем образования. Дистанционное обучение входит в систему инновационной деятельности, а значит главная его цель – это совершенствование образовательного процесса в соответствии с требованиями энергично развивающегося общества.

Обратим внимание, что оценочная работа в ходе дистанционного обучения так же, как и при других формах образовательного процесса, проводится при помощи проведения контрольных работ, тестирования, ответов на вопросы и т.д. Интересно заметить, что еще двадцать лет назад нам сложно было представить, что появится возможность получить образование, не покидая свой дом, работу или любое другое удобное для человека место. Сегодня же это считается обычным явлением как в зарубежных странах, так и в России. Для этого стоит лишь выбрать нужное учебное заведение и программу, которую предлагает это заведение для дистанционного освоения.

Необходимо добавить, что дистанционное обучение, по нашему мнению, не лишено как плюсов, так и минусов. Отметим некоторые из них.

К преимуществам дистанционного обучения относятся такие факторы, как:

1. Совмещение учебы с другим видом деятельности. Если рабочий график и руководство позволяет, то можно сочетать работу и обучение в нескольких учебных заведениях.

2. Учащиеся сами выбирают время обучения. Дистанционное обучение не ориентируется на временные рамки, тем самым создавая комфортные условия для обучения студентов. Если учащимся комфортно заниматься в ночное время, то он это легко может сделать.

3. Сдача экзаменов и зачетов так же проводится в дистанционном режиме. Большинство учебных заведений определяют график сдачи зачетов и экзаменов, но это так же проводится удаленно.

4. Низкая стоимость обучения. За счет того, что обучение проводится дистанционно, учебному заведению не придется платить преподавателям за часы, за обустройства занятий. Соответственно стоимость обучения намного меньше, чем при очном и заочном обучении.

5. Возможность выбора учебного заведения в любой точке мира. Это является достаточно весомым преимуществом, так как человек в данном случае не бывает привязан к какой-то определенной территории. Например, проживая в Ставрополе, будущий абитуриент не имеет возможности выехать за его пределы по какой-либо причине, и ему приходится выбирать образовательное учреждение в рамках указанного населенного пункта, что ограничивает во многом его образовательный потенциал, желания и интересы.

6. Индивидуальный подход преподавателя к каждому студенту. При очном образовании, когда группы студентов порой насчитывают около тридцати человек, а иногда и больше, преподавателю бывает довольно трудно уделить должное внимание каждому из студентов и найти к ним индивидуальный подход. Дистанционное же обучение позволяет это сделать, так как преподаватель имеет непосредственный контакт через интернет-ресурсы с каждым из обучающихся.

Минусы дистанционного обучения:

1. Отсутствие межличностного взаимодействия в реальной жизни между педагогом и обучающимся, а так же между другими обучающимися одной специальности. Взаимодействие с другими обучающимися – это одно из самых приятных занятий в процессе обучения. Дистанционное обучение же предполагает отсутствие межличностных отношений.

2. Самостоятельное обучение зависит только от студентов. Весь объем получаемой информации и весь процесс обучения контролировать приходится самим студентам. Соответственно уровень знаний по окончании дистанционного обучения так же зависит от студентов.

3. Не все специальности могут проводить дистанционное обучение. Так, например, специальность по направлению «Педагогика и психология» можно получить дистанционно, специальностям же естественных наук будет проблематично обучать студентов дистанционно, так как они требуют непосредственно наглядного пособия, лабораторного оборудования, которые позволяют воспроизвести пройденный теоретический материал. Дистанционное обучение же не предоставляет таких возможностей.

4. Дистанционное обучение не способствует развитию коммуникабельности. В связи отсутствия очного взаимодействия студента со студенческой группой и преподавателями человек недополучает необходимый опыт общения с людьми.

5. Проблема идентификации студента. Преподавателю бывает порой невозможно проследить за тем, самостоятельно ли студент выполняет все задания, сдает зачеты и экзамены или нет. Иногда для этого используется видеосвязь. Но такое не всегда бывает возможным и студенту приходится

ехать в ВУЗ для личной сдачи итоговых аттестаций.

б. Не все работодатели согласны принимать на работу студентов с дипломом о получении дистанционного образования.

Итак, подводя итог исследованию, необходимо сделать следующие выводы:

1. дистанционное обучение – в современном мире быстрый, доступный и удобный способ получения информации заинтересованными в том лицами для осуществления последними в дальнейшем какой-либо трудовой деятельности, однако, к сожалению, не все работодатели готовы принимать людей на работу с дипломами о получении дистанционного образования, по причине недоверия такому образованию;

2. дистанционное обучение в динамично развивающемся обществе – залог того, что у катастрофически занятого человека появится возможность получить необходимое образование в нужное время, короткие сроки и в любом из ВУЗов, которые осуществляют дистанционное обучение;

3. дистанционное обучение может способствовать развитию у человека творческих способностей, так как оно в большей степени основывается на самообразовании личности;

4. дистанционное обучение имеет ряд плюсов и минусов, как и любое другое продиктованное общественным развитием нововведение, однако отказаться от такого образования не представляется на сегодняшний день возможным;

5. дистанционное обучение – это необходимое и насущное веяние современного общества, возможно, без которого в недалеком будущем человечество не сможет обойтись.

Использованные источники:

1. Белоглазов А.А., Белоглазова Л.Б. Моделирование технологий Интернет-обучения // Вестник РУДН. Серия: Информатизация образования. 2017. №1. URL: <https://cyberleninka.ru/article/n/modelirovanie-tehnologiy-internet-obucheniya> (дата обращения: 14.01.2019).

2. Косачева Н.А., Беленкова И.В. Информационные средства для организации образовательного процесса в школе и вузе // Наука и перспективы. 2017. №3. URL: <https://cyberleninka.ru/article/n/informatsionnye-sredstva-dlya-organizatsii-obrazovatel'nogo-protsesssa-v-shkole-i-vuze> (дата обращения: 14.01.2019).

3. Чигинцева А.А. Актуальные проблемы дистанционного обучения // Скиф. 2018. №3 (19). URL: <https://cyberleninka.ru/article/n/aktualnye-problemy-distantcionnogo-obucheniya> (дата обращения: 14.01.2019).

*Галаов Н.К.
студент магистратуры
кафедра экономики
Айларова З.А., к.э.н.
старший преподаватель
кафедра экономики
Северо-Осетинского государственного университета им. К.Л.
Хетагурова
Россия, г. Владикавказ*

СРЕДОВЫЕ ФАКТОРЫ РАЗВИТИЯ ПРЕДПРИНИМАТЕЛЬСКИХ СТРУКТУР

Аннотация: Принимая во внимание то обстоятельство, что предпринимательская структура не может функционировать и развиваться автономно, считаем необходимым сконцентрироваться на решении задачи исследования сущностных характеристик устойчивого развития и функционирования предпринимательских структур в разрезе средовых детерминант. Любая предпринимательская структура имеет две соприкасающиеся сферы, связанные с процессами функционирования и развития - внутреннюю и внешнюю среды.

Ключевые слова: предпринимательские структуры, устойчивое развитие, средовые факторы.

*Galaov N.K.
master of Economics
at North Ossetian State University n.a. K. L. Khetagurov
Vladikavkaz, Russia
Aylarova Z.A.
candidate of economic sciences
senior lecturer of economics department
at North Ossetian State University n.a. K. L. Khetagurov
Vladikavkaz, Russia*

ENVIRONMENTAL FACTORS OF SUSTAINABLE DEVELOPMENT OF ENTREPRENEURSHIP STRUCTURES.

Annotation: Taking into account the fact that an entrepreneurial structure cannot function and develop autonomously, we consider it necessary to concentrate on solving the problem of studying the essential characteristics of sustainable development and functioning of entrepreneurial structures in the context of environmental determinants. Any business structure has two contiguous areas related to the processes of functioning and development - the internal and external environment.

Keywords: business structures, sustainable development, environmental factors.

Очевидно, что среда, в которой функционируют и развиваются

предпринимательские структуры, обуславливает использование множества различных параметрических характеристик их деятельности, что определено средовыми особенностями, формирующими ключевые детерминанты современного состояния и характером эволюционного развития отечественных предпринимательских структур. Современные тенденции, проистекающие во внешней среде и, оказывающие воздействие на внутреннюю среду предпринимательской структуры, создают опосредованно через определенные ключевые детерминанты качественно иные условия ее функционирования и развития.

«Средовые» детерминанты (внутренние и внешние) обусловлены зависимостью от темпов изменений, которые происходят в самой среде, играющей определяющую роль в развитии качественных характеристик устойчивого развития и функционирования предпринимательских структур и сбалансированности их социально-экономического роста на фоне регулярного изменения «средовых» детерминант.

Ключевая роль в управлении функционированием и развитием предпринимательской структуры принадлежит менеджменту, способному прогнозировать средовые изменения внешнего характера и с учетом этого обстоятельства, эффективно применять инструменты управления по изменению внутренней среды предприятия в целях нахождения и поддержания баланса между процессом эволюционирования самой предпринимательской структуры и эволюционными преобразованиями внешней среды. Так, например, известный американский ученый-экономист И. Ансофф считал, что необходимо своевременно идентифицировать поступающие сигналы из внешней среды и определять их значимость для текущей хозяйственной деятельности предпринимательской структуры и стратегических направлений ее развития в долгосрочной перспективе.

Принимая во внимание то обстоятельство, что предпринимательская структура не может функционировать и развиваться автономно, считаем необходимым сконцентрироваться на решении задачи исследования сущностной характеристики средовых детерминант устойчивого развития и функционирования изучаемых нами структур, формирующих качественно иные условия, критерии и факторы, обуславливающие как сохранение, так и утрату устойчивости развития и сбалансированного социально-экономического роста предпринимательских структур. Любая предпринимательская структура имеет две соприкасающиеся сферы, связанные с процессами функционирования и развития - внутреннюю и внешнюю среды.

Все многообразие факторов и условий, отражающих динамизм и скорость изменений, происходящих во внешней среде, образуется посредством множественности средовых сфер внешнего характера, позволяющих выделить ближнюю и дальнюю среды, а также макро-, микро- и мезосреду функционирования предпринимательской структуры.

Ближняя внешняя среда составляет непосредственное окружение

предпринимательской структуры (контрагенты, поставщики и клиенты, финансовые и общественные организации, которые напрямую взаимодействуют с ней). Дальняя внешняя среда составляет иную контактную аудиторию предпринимательской структуры (органы контроля и надзорные структуры, потенциальные потребители, иные контрагенты, а также прочую институциональную сферу).

Однако, следует признать, что наиболее правильной признана стратификация внешней среды предпринимательской структуры по уровневому критерию: макро-, микро- и мезоуровень внешней среды.

Макросреда (среда косвенного воздействия) включает элементы, факторы и условия, находящиеся за границами воздействия предпринимательской структуры, и которые представляют собой технологические, экономические, политические, социокультурные и иные аспекты, появление или изменение которых не является прямым следствием деятельности отдельно взятой предпринимательской структуры, но становится следствием сформировавшихся особенностей отечественного и мирового развития экономических систем.

Микросреда (среда задач или среда прямого воздействия) представляет собой непосредственное окружение предпринимательской структуры, с которым она взаимодействует прямо в процессе своей хозяйственной деятельности и на эту среду само предприятие способно влиять. Характер и уровень воздействия обусловлены положением предпринимательской структуры на рынке и зависят от таких параметров, как стратегическая устойчивость и конкурентоспособность, масштабы и направления деятельности, способность к лоббированию своих интересов через властные структуры, общественные и гражданские институты.

Мезосреда представляет собой комбинированное взаимодействие и взаимозависимость отдельных факторов и условий макро- и микросреды, которые не представляется возможным полностью отнести к какому-либо одному уровню. Таким образом, представленные выше концепции позволяют исследовать всю совокупность «средовых» детерминант, способных оказать значительное воздействие на устойчивость развития и сбалансированный экономический рост предпринимательской структуры.

Осуществленная стратификация сред функционирования и развития предпринимательской структуры позволяет все факторы и условия, прямо или опосредованно влияющие на ее устойчивость развития, сгруппировать по двум ключевым направлениям:

- «средовые» детерминанты развития внешней среды;
- «средовые» детерминанты развития внутренней среды.

При этом, качественные характеристики «средовых» детерминант развития внешней среды, определяющих устойчивость и сбалансированность развития предпринимательской структуры, целесообразно структурировать в следующие базовые классы (табл. 1)

Таблица 1

Качественные характеристики «средовых» детерминант внешней среды, влияющих на деятельность предпринимательских структур

Критерии определения «средовых» детерминант внешней среды	Характеристика «средовых» детерминант внешней среды
По характеру возобновления во внешней среде	Стихийные (турбулентные, непрогнозируемые) факторы и условия Прогнозируемые (планируемые) факторы и условия
По направлению воздействия	Факторы внешней среды с позитивным воздействием Факторы внешней среды с негативным воздействием
По силе и скорости воздействия на внутреннюю среду	Кардинально воздействующие факторы внешней среды Факторы внешней среды трансформирующего порядка Факторы внешней среды модифицирующего характера
По источнику образования	Экономические факторы Политические факторы Технологические факторы Социальные факторы

Обеспечение устойчивого развития предпринимательских структур предполагает соблюдение условия, в котором факторы внутренней среды по своему динамическому и качественному состоянию и были конгруэнтны факторам внешней среды в сложившихся и изменяющихся условиях, в которых функционирует и развивается сама структура.

В контексте изложенного выше и следуя логике исследования внутренней среды, обеспечивающей устойчивость развития и сбалансированность экономического роста, предпринимательской структуре необходимо иметь определенную совокупность «средовых» детерминант внутренней среды, в числе которых:

- ресурсы и резервы функционирования и развития предпринимательской структуры, основными видами которых могут стать и являются: материально-технические, трудовые, финансовые, информационные и когнитивные;
- технологии, необходимые для управления и осуществления как

текущей, так и перспективной производственно-хозяйственной деятельности предпринимательской структуры. Выделяют два ключевых типа технологий: производственные технологии, непосредственно участвующие в производстве продукции и управленческие технологии, формирующие организационное пространство для функционирования предпринимательской структуры;

➤ капитал, выраженный в материальной, нематериальной формах, а также в форме интеллектуального капитала, наиболее значимого для сохранения и поддержания устойчивости развития предпринимательской структуры, который базируется на широком применении инноваций и стратегических когнитивных ресурсов.

В контексте исследования состояния внешней среды и в целях сохранения и поддержания устойчивого развития предпринимательской структуры необходимо также сфокусировать внимание на определенной совокупности «средовых» детерминант внешней среды, к которым можно отнести следующие:

➤ общественные потребности, определившие выбор вида предпринимательской деятельности экономической структуры, удовлетворение которых и сопряжено с организацией производства продукции и ее реализацией;

➤ возможности, которые предоставляет внешняя среда для осуществления экономической деятельности и роста деловой активности предпринимательской структуры по различным направлениям и сферам хозяйствования;

➤ альтернативы, позволяющие использовать различные возможности, предоставляемые и создаваемые внешней средой для целей текущего характера деятельности или реализации их в стратегической перспективе.

Очевидно, что современные тенденции устойчивого развития предпринимательских структур должны протекать в контексте обновления их организационной, финансовой, производственной и других компонент, что должно обусловить развитие процессов, направленных на обеспечение динамического равновесия составляющих параметров устойчивости их развития. Цель сохранения и поддержания устойчивости развития предпринимательских структур состоит в обеспечении уравнивания внешних и внутренних факторов, оказывающих на них воздействие, иначе кризисы, возникающие в экономических системах разного уровня, могут стать «эпицентром» нестабильности функционирования предпринимательских структур, которые способны вывести любую систему из состояния равновесия, приводя к ее преждевременному разрушению. Кроме того, существующие внутри самой предпринимательской структуры определенные противоречия, являющиеся результатом воздействия внешних факторов, способны тормозить и препятствовать ее динамическому развитию и снижать уровень ее устойчивости.

В этой связи, обеспечение устойчивости функционирования и развития

предпринимательских структур предполагает:

- создание антиподов кризисным процессам, не имеющим противодействия, и тем самым, нарушающим их устойчивое функционирование и развитие;
- поддержание баланса, иными словами, сохранение равновесия противоположных сил и процессов;
- устранение очевидных диспропорций и непримиримых противоречия между внешними и внутренними «средовыми» детерминантами;
- ограничение и контроль процессов самоорганизации в предпринимательских структурах;
- планомерная подготовка условий для необходимых качественных преобразований предпринимательской структуры в целях минимизации влияния кризисных проявлений.

Перед каждой предпринимательской структурой в случае возникновения угроз их устойчивого функционирования и развития остро ставится вопрос дальнейшего осуществления экономической деятельности и возвращения к состоянию устойчивости и эффективности функционирования с учетом воздействия факторов внешней и внутренней среды. Это требует правильного и рационального использования всех элементов механизма хозяйствования предпринимательских структур и создания такие условия, которые позволили бы развивать и поддерживать их динамическую устойчивость. Таким образом, сложившиеся закономерности и тенденции устойчивого развития предпринимательских структур в условиях экономического кризиса становятся определяющими факторами и условиями их эффективной деятельности в текущем периоде и в долгосрочной перспективе.

Использованные источники:

1. Акоева М.А., Развитие реального сектора экономики России.//Экономика и предпринимательство. 2017. № 11 (88). С. 178-181.
2. Багратуни К.Ю., Ситохова Т.Е., Аспекты государственной финансовой поддержки субъектов малого и среднего предпринимательства.//Экономика и предпринимательство. 2018. № 5 (94). С. 648-651.
3. Дзодзикова Ф.В., Региональная специфика развития сектора малого предпринимательства (на примере республики Северная Осетия - Алания).//Экономика и предпринимательство. 2017. № 11 (88). С. 477-482.
4. Дзокаева З.М. Стоимость бизнеса как экономическая категория и основной критерий оценки стратегии развития.//В сборнике: ФУНДАМЕНТАЛЬНЫЕ И ПРИКЛАДНЫЕ ИССЛЕДОВАНИЯ: ПРОБЛЕМЫ И РЕЗУЛЬТАТЫ Материалы Международной научно-практической конференции, посвященной 100-летию ФГБОУ ВО «ГГНТУ им. акад. М.Д. Миллионщикова» в 2 томах. ФГБОУ ВО «Грозненский государственный нефтяной технический университет имени академика М.Д. Миллионщикова». 2017. С. 663-667.

*Галаов Н.К.
студент магистратуры
кафедра экономики
Айларова З.А., к.э.н.
старший преподаватель
кафедра экономики
Северо-Осетинского государственного университета им. К.Л.
Хетагурова
Россия, г. Владикавказ*

**ПРОБЛЕМЫ КОРРУПЦИИ И ЛОББИЗМА В СТРУКТУРЕ
ВЗАИМОДЕЙСТВИЯ ГОСУДАРСТВЕННЫХ И
ПРЕДПРИНИМАТЕЛЬСКИХ СТРУКТУР**

Аннотация: В РФ коррупционные явления стали повсеместными, превратившись в автономную политическую силу, способствующую подрыву демократических основ и заставляющую усомниться в возможности экономического развития. Существует настоятельная необходимость узаконения лоббирования как метода взаимодействия власти и бизнеса, прежде всего лоббирования в его институционализированных формах.

Ключевые слова: коррупция, лоббизм, взаимодействие бизнеса и власти.

*Galaov N.K.
master of Economics
at North Ossetian State University n.a. K. L. Khetagurov
Vladikavkaz, Russia
Aylarova Z.A.
candidate of economic sciences
senior lecturer of economics department
at North Ossetian State University n.a. K. L. Khetagurov
Vladikavkaz, Russia*

**PROBLEMS OF CORRUPTION AND LOBISM IN THE
STRUCTURE OF INTERACTION BETWEEN STATE AND
ENTREPRENEURSHIP STRUCTURES**

Annotation: In the Russian Federation, corruption has become ubiquitous, becoming an autonomous political force, contributing to the erosion of democratic foundations and casting doubt on the possibility of economic development. There is an urgent need to legalize lobbying as a method of interaction between government and business, especially lobbying in its institutionalized forms.

Keywords: corruption, lobbying, interaction of business and government.

Несовершенные законные и плодотворные типы взаимодействия между властью и бизнесом стали причиной активизации коррупционных проявлений в нашей стране. Сейчас коррупция проникла во все области социальной

жизни.

В РФ коррупционные явления стали повсеместными, превратившись в автономную политическую силу, способствующую подрыву демократических основ и заставляющую усомниться в возможности экономического развития. Коррупции свойственны такие признаки, как: 1. Вектор государственной политики зависит от частных интересов субъектов, наделенных властью и приближенных к ней. 2. Факультативные и «серые» доходы – главная и неотъемлемая часть дохода власть имущих субъектов. 3. Коррупционные проявления являются нормальными для культуры экономики и права. 4. Органы исполнительной власти постоянно прибегают к «теневым» способам генерирования финансов и стимулирования.

В связи с тем, что в нынешней отечественной экономике отсутствуют четкие и достаточно охраняемые «правила игры», т.е. успешно работающие институты взаимодействия предпринимательства и государства, созданные для контроля над действиями субъектов рынка и возможности прогнозировать их, коррумпированность, став суррогатным «серым институтом» комбинирования бизнес-интересов с бюрократическими проявлениями, стала способом заполнения определенного институционального вакуума, что дало возможность бизнесменам в известной мере продумывать свою стратегию и наличие экономических рисков. Эксперты, представляющие общественное объединение «Технологии — XXI век», представители малого бизнеса расходуют на взятки должностным лицам около 500 млн. долларов ежемесячно, или 6 млрд долларов ежегодно.

Довольно интересны в этом отношении исследовательского проекта Фонда ИНДЕМ «Изучение коррупции в РФ: социологическое исследование», в соответствии с которыми свыше 75% лиц, оказавшихся в коррупционных обстоятельствах, использовали подвернувшуюся возможность. При этом 10% из них регулярно и целенаправленно пользуются коррупционными отношениями с чиновниками и извлекают таким образом личную выгоду для себя и членов семьи или друзей. Процент бизнесменов, дающих взятку, равен 82%. К сожалению, коррупция стала негласным социальным образцом действий граждан и бизнесменов. Ими были созданы обоюдно скоординированные действия и механизм «enforcement'a» заключенных соглашений с неофициальным лозунгом «если закон запрещает, но очень надо, то можно» согласно закреплённой стоимости «серых» услуг должностных лиц. Согласно неофициальному мнению отечественных бизнесменов, в российской действительности среди традиционных способов осуществления предпринимательства, таких как консалтинг, аутсорсинг, маркетинг, франчайзинг, инжиниринг, лизинг, наиболее успешным следует назвать «откатинг», при котором взятки передаются разноуровневым должностным лицам.

Исконно коррупцию рассматривают в качестве злоупотребления чиновником своими должностными полномочиями для того, чтобы получить нелегальную выгоду.

Итак, главное свойство коррупции состоит в желании получить нелегальный доход. Она имеет место в ситуациях, когда чиновник, формально прикрывая свое коррупционное поведение законодательными нормами и должностными инструкциями, получает нелегальный доход, используя свои должностные полномочия. Причем выгода, получаемая им, может иметь денежное, натуральное либо функциональное выражение. Это значит, что взятку ему могут давать финансовыми средствами, акциями, недвижимостью, туристической поездкой за границу, предоставлением рабочего места, услугами учителей, работников медицины и пр. На природу этого явления не воздействует тот факт, кому именно предоставляется нелегальная выгода: сам коррумпируемый индивид или его приятели, родные или руководитель.

На возможность обретения нелегальной выгоды может влиять монопольный характер статус коррупционера. Коррупционеры позволяют себе использовать свои полномочия и рабочие обязанности, потому что их действия оказываются замаскированными при помощи нормативных актов, должностных инструкций и пр. Таким образом почти все принимаемые коррупционером решения обретают формально законную силу. При отсутствии подобной возможности коррупционные явления было бы несложно выявить, к тому же они не имели бы отличия от таких преступлений, как хищение или кража.

Но толкование термина «коррупция», под которой понимается злоупотребление должностными полномочиями с целью получить личную выгоду, по нашему мнению, неточное и не может в полной мере раскрыть природу этого деяния. Мы полагаем, что необходимо установить несколько факультативных признаков данного преступления. 1. Участниками коррупционного соглашения должны быть не меньше двух лиц, обретающих нелегальную выгоду при помощи третьей стороны, которая в данном случае представлена государством. Лица, участвующие в сделке, предоставляют друг другу те или иные преимущества и при помощи обмена достигают необходимых результатов. То есть мотив и стимул подобных действий представлены взаимным стремлением к достижению конкретного преимущества за счет нелегальных действий. По нашему мнению, в этом и заключается важнейшее условие появления данного негативного явления.

Существенная специфика коррупции состоит в то, что она обладает повторяющимся характером, то есть коррумпируемые отношения могут проявляться многократно. В связи с этим можно сказать что с первой взятки человек становится коррупционером, так как сторона, дающая взятку, в любой момент может вновь вступить в коррупционную связь, используя шантаж. Кроме того, с первой взяткой человек перестает быть независимым, и он не может выйти из коррупционной деятельности и перестать оказывать нелегальные услуги вне зависимости от наличия спроса на них.

Другая важная специфика рассматриваемого явления состоит в том, что коррупция является преднамеренной. Желание получить нелегальную выгоду, сделать свои должностные полномочия товаром, прикрывать свое

нелегальное поведение формальными нормативными актами указывают на осознанный характер поведения коррупционера, который сознает нелегальность действий, но осуществляет их или намеренно потворствует их реализации.

Итак, специфические свойства коррупции состоят в следующем. Лицо принимает решение, которое противоречит законодательству или неофициальным общественным правилам. Участники незаконной сделки действуют на основании взаимного согласия. Каждый из участников обретает нелегальные преимущества. Подобные сделки обладают повторяющимся и преднамеренным характером.

Если предположить, что коррупцию можно отнести к экономическим сделкам, которым свойственна своя особенность, это даст возможность изучения причин появления, результатов и методов противостояния данному преступлению с позиций пользы и расходов на ее реализацию, подобно всяким сделкам экономического характера.

В РФ на протяжении длительного времени работала система, когда только у некоторых конкретных групп была возможность воздействовать на процесс принятия решений в области экономики. В результате в РФ произошло формирование искаженной структуры лоббизма. По словам знаменитого В.В. Лепехина, изучавшего этот вопрос в своем труде «Лоббизм», лоббирование в настоящее время в РФ базируется не на договорах и официальных соглашениях между органами государственной власти и представителями бизнеса, а все чаще на подпольных контрактах, которые подписывают представители бизнес-сообществ с должностными лицами. Сформировавшаяся противозаконная структура взаимодействия между предпринимательством и государством с компонентами коррумпированности являлась самодостаточной, а потому ей не требовались подобные институты.

На данный момент отечественной экономике необходимы профессиональные лоббисты, а власти необходимо сформировать гражданское общество. Действенная структура взаимоотношений между властью и предпринимательством через законные организации подразумевает, что должна быть создана соответствующая среда. Гэлбрейт Дж. К. считает, что если государственные и частные предприятия функционируют на основе взаимовыручки, происходит усиление власти благодаря разделению труда. В связи с этим становится возможным функционирование лоббистов.

В государствах с развитой экономикой данную систему активно применяют профессиональные и иные общественные объединения, чья деятельность направлена на охрану интересов населения в разных областях жизни, а также СМИ. Субъекты лоббирования представлены разными лоббистскими компаниями: рекламными и консалтинговыми агентствами, аналитическими организациями и пр. При этом лоббизм ориентирован в первую очередь на цели экономического характера, и вопрос лоббирования касается в первую очередь предпринимательство и предпринимательские

объединения. Соответствующие отношения наступают в части принятия определенных законов и других хозяйственно-нормативных актов, предоставления кредитов и льгот, квотирования и лицензирования.

В России же аналогичные организации долгое время не участвовали в процессе подготовки и принятия решений, играя чисто «факультативную» роль. Некоммерческий сектор часто в России воспринимается только как совокупность благотворительных, экологических организаций, различных фондов, занятых распределением грантов.

Действительно, у лоббизма и коррупции совпадают цели, задачи, субъекты и объекты отношений. Лоббизм, как и коррупция направлен на «приватизацию» государственной власти. Субъектами лоббизма и преступлений коррупционной направленности являются представители органов государственной власти и органов государственного управления. Однако следует помнить, что коррупционные действия представителей исполнительной и законодательной власти направлены на использование официальных полномочий и возможностей занимаемой должности вопреки интересам общества или государства и осуществляется из корыстной или иной личной заинтересованности. А деятельность лоббистов направлена на решение проблем общества.

На наш взгляд, следует различать эти два понятия. С неправильным толкованием самого понятия «лоббизм», очевидно, во многом связано и порой отрицательное отношение к различным формам лоббистской деятельности предпринимательских структур и их объединений.

Лоббизм - один из значимых механизмов взаимосвязи власти и бизнеса, общества и государства. Лобби представляют собой систему разного рода организаций (предпринимательских, профессиональных, а также религиозных, культурных и т. д.), члены которых действуют официально, не заявляя о преследовании специфических интересов. Нередко лобби именуют «группами интересов» или «группами давления», причем сила их влияния во многом определяется количеством и составом членов организации, ее экономическим могуществом и ее ролью в обществе. Лобби отличаются от политических партий тем, что не ставят целью завоевать власть, а ограничиваются давлением на нее.

Основанием для возникновения лоббистского отношения является наличие в обществе социально оформленных интересов. Оформление интереса предполагает наличие в структуре гражданского общества групп, имеющих один или несколько интересов и выдвигающих требования к другим группам для реализации этих интересов. Соответственно группы интересов, продвигающие свои интересы через структуры государства, выступают как группы давления.

Лоббирование нами понимается как процесс деятельности в органах законодательной и исполнительной власти с целью выявления и представления в этих органах интересов определенных общественных групп. Здесь происходит влияние на принятия решения извне, не предполагающее

установление постоянных и обязывающих отношений. Для этого выработаны соответствующие механизмы, формы и методы деятельности, обеспечивающие принятие государственными структурами таких решений, которые соответствуют лоббирующей группе. Представитель государственной власти, отвечающий за разработку и принятие законопроектов, касающихся экономической жизни, является субъектом принятия решений. Очевидно, основной предпосылкой верного (то есть, отвечающего как интересам экономических агентов, так и национальным интересам) решения является информированность этого субъекта. Открытое лоббирование должно быть направлено на обеспечение представителя государства объективной информацией о вариантах реализации возможных решений.

Таким образом, сущность взаимодействия государства и бизнеса посредством лоббирования кроется в следующем: экономические союзы обращаются к государству за помощью для защиты их коллективных интересов, решения таких задач, которые невозможно выполнить самостоятельно. Государство признает часть их требований в качестве «общественного интереса», связывает их со своими целями и поручает союзам осуществить соответствующие политические программы. В результате, используя инструменты государства, союзы расширяют поле деятельности в пользу своих членов, а государство освобождается от бремени заниматься исполнением своей экономической политики.

Лоббизм обеспечивает полноценный обмен информацией между обеими сторонами, в том числе и о ситуации после принятия определенных мер. Лоббизм на Западе не претендует на радикальные и революционные перемены, а только на постепенные и последовательные изменения. Лоббизм является орудием развития гражданского общества и создания правового государства, защищает интересы бизнес - структур.

В России следует изменить негативное отношение к лоббизму, институционализировать его, принять соответствующий закон и обучить навыкам "цивилизованного" лоббизма. Лоббирование может быть открытым, если осуществляется в соответствии с законодательством, или скрытым, если такое законодательство, регулирующее лоббистскую деятельность, отсутствует. В этом случае действует так называемый «коридорный лоббизм». Суть последнего заключается в проталкивании удобного и торможении или полном отказе от принятия неудобного решения с помощью «своих» людей на ключевых постах.

Необходимо законодательное регулирование лоббистской деятельности. Оно позволяет сформировать цивилизованную систему обеспечения интересов отдельных секторов экономики и значительно снижает уровень коррупции, способствуя нормальному взаимодействию бизнеса с властью. «Лоббизм подобен айсбергу, имеющему надводную и подводную, невидимую часть. Цивилизованное общество принимает законы, которые регулируют лоббистскую деятельность, делают ее прозрачной для

государства и общественности, т. е. сводят подводную часть айсберга к минимуму. К сожалению, в России такой айсберг состоит практически только из подводной (по сути коррупционной) части».

Во многом из-за отсутствия необходимой законодательной базы органы государственной власти могут игнорировать полезные предложения российских союзов. Чиновники за последние годы привыкли выполнять либо указания вышестоящего начальства, либо — представителей крупного бизнеса. Аналогичное «факультативное» отношение к союзам сложилось и в крупном бизнесе, который, как отмечалось выше, привык непосредственно взаимодействовать с органами государственной власти.

Помимо того основные направления деятельности организаций лоббизма включают: обмен мнениями и выработку общей политики и позиций; обеспечение представительства предпринимателей в отношениях с государственными органами и средствами массовой информации; предоставление специализированных услуг; ведение коллективных переговоров; регулирование спорных вопросов и трудовых конфликтов с профсоюзами. Как свидетельствует американский опыт, расходы корпорации на содержание лоббистов не только окупаются, но и приносят крупные доходы.

Мировой опыт показывает, что дееспособным, серьезным предпринимательским союзам может быть безболезненно передано достаточно большое число государственных регулирующих функций. А что касается защиты прав потребителей — это уже традиционно негосударственная сфера для стран с развитой рыночной экономикой. Качество продукции, этические характеристики бизнеса от расширения сфер саморегулирования только улучшаются, а само государство выигрывает за счет разгрузки своих подразделений от лишней работы и экономии бюджетных средств.

Налицо, таким образом, настоятельная необходимость узаконения лоббирования как метода взаимодействия власти и бизнеса, прежде всего лоббирования в его институционализированных формах. Вот почему в дорабатываемый ныне Закон о регулировании лоббистской деятельности следовало бы, думается, ввести положение об обязательном представительстве во всевозможных консультативно-совещательных структурах законодательной и исполнительной власти различного рода общественных объединений и движений, в первую очередь предпринимательских и профессиональных союзов, олицетворяющих интересы доминирующих субъектов социально ориентированной рыночной экономики.

Использованные источники:

1. Акоева М.А., Развитие реального сектора экономики России.//Экономика и предпринимательство. 2017. № 11 (88). С. 178-181.
2. Багратуни К.Ю., Ситохова Т.Е., Аспекты государственной финансовой поддержки субъектов малого и среднего предпринимательства.//Экономика и

предпринимательство. 2018. № 5 (94). С. 648-651.

3. Дзодзикова Ф.В., Региональная специфика развития сектора малого предпринимательства (на примере республики Северная Осетия - Алания).//Экономика и предпринимательство. 2017. № 11 (88). С. 477-482.

4. Дзокаева З.М. Стоимость бизнеса как экономическая категория и основной критерий оценки стратегии развития.//В сборнике: ФУНДАМЕНТАЛЬНЫЕ И ПРИКЛАДНЫЕ ИССЛЕДОВАНИЯ: ПРОБЛЕМЫ И РЕЗУЛЬТАТЫ Материалы Международной научно-практической конференции, посвященной 100-летию ФГБОУ ВО «ГГНТУ им. акад. М.Д. Миллионщикова» в 2 томах. ФГБОУ ВО «Грозненский государственный нефтяной технический университет имени академика М.Д. Миллионщикова». 2017. С. 663-667.

Галимуллин К.Р.

научный руководитель: Юсупова Г.Р., к.э.н.

доцент

ЧОУ ВО «Казанский инновационный университет им. В.Г.

Тимирясова (ИЭУП)»

АНАЛИЗ ЭФФЕКТИВНОСТИ УПРАВЛЕНИЯ ЛОГИСТИКОЙ ПРОМЫШЛЕННОГО ПРЕДПРИЯТИЯ

Аннотация: В такой огромной стране как Россия, предоставление производителем качественных логистических услуг – важнейшее и необходимое условие.

Ключевые слова: транспортная логистика, управление логистикой, логистические затраты.

Galimullin C.R.

scientific supervisor: Yusupova G.R.

Kazan Innovative University named after V. G. Timiryasov (IEML)

ANALYSIS OF EFFICIENCY OF MANAGEMENT OF LOGISTICS OF INDUSTRIAL ENTERPRISE

Abstract: In such a huge country as Russia, the provision of high-quality logistics services by the manufacturer is the most important and necessary condition.

Keywords: transport logistics, logistics management, logistics costs.

Анализ эффективности управления логистикой в организации можно провести на основе конкретных показателей. А также через исследование эффективности осуществления базовых функций управления по конкретному направлению деятельности, в данном случае логистики.

Настоящая статья является продолжением исследований автора. Предшествующие результаты анализа описаны в статье «Управление логистикой промышленного предприятия» [1]. В опубликованной статье автор обозначил проблемы, выявленные в результате расчета конкретных показателей. В текущей статье представлены результаты анализа эффективности управления логистикой промышленного предприятия через описание реализации функций управления.

В настоящий момент в Особой экономической зоне (ОЭЗ) «Алабуга» открыт первый в России завод KASTAMONU – крупнейшее в Европе деревообрабатывающее предприятие. Инвестиционный проект по строительству в Татарстане нового завода стартовал ещё в 2012 году.

Ключевыми позициями в управлении логистикой ООО «Кастамону Интегрейтед Вуд Индастри» являются складская и транспортная логистика. Управляют данными процессами сотрудники службы логистики и ВЭД (внешнеэкономической деятельности) [4]. Подразделения ООО «Кастамону Интегрейтед Вуд Индастри» составляющие логистическую систему предприятия представлены на рисунке 1.



Рис. 1. Организационная структура управления логистикой ООО «Кастамону Интегрейтед Вуд Индастри»

Исходя из сложившейся структуры управления логистикой, можно сказать, что управление осуществляется по функциональному принципу. Деятельность структурных подразделений службы логистики и ВЭД четко регламентирована Положением службы логистики и ВЭД ООО «Кастамону Интегрейтед Вуд Индастри». В данном положении описаны основные цели и задачи, функции, права, особенности взаимодействия со структурными подразделениями предприятия, ответственность всех структурных единиц службы логистики и ВЭД. При приеме на работу в службу логистики и ВЭД каждый сотрудник в обязательном порядке ознакамливается с данным положением и заполняет лист ознакомления.

В своей деятельности служба логистики и ВЭД взаимодействует со следующими структурными подразделениями предприятия: отдел поддержки продаж; управление складского хозяйства; склад службы логистики; технический склад службы логистики; отдел таможенного оформления; отдел снабжения; цех МДФ, цех МЭП, цех производства смол; бухгалтерия; юридический отдел; финансово-экономический отдел; отдел экономической безопасности; отдел информационных технологий; административный отдел; департамент по работе с персоналом; отдел экологии; отдел промышленной безопасности и охраны труда; департамент качества и сертификации [3].

В положении службы логистики и ВЭД определен перечень документов к передаче и получению между всеми вышеперечисленными подразделениями. Отсюда можно сделать вывод о высоком уровне организации процессов взаимодействия.

Большое значение в деятельности предприятия руководство уделяет мотивации сотрудников. Средняя заработная плата по предприятию ежегодно растет. Средняя заработная плата персонала компании ежегодно растет, однако, разными темпами для различных категорий сотрудников. Так рост средней заработной платы за анализируемый период для руководителей составил 19,5%, для специалистов – 16,7% и для рабочих – 15,6%. Ежегодно проводимы опросы сотрудниками департамента по работе с персоналом об удовлетворенности сотрудников условиями труда и оплатой труда, говорят о высокой степени удовлетворенности. Следует, однако заметить, что отдельных данных по результатам опроса сотрудников службы логистики и ВЭД в департаменте по работе с персоналом нет.

Руководством компании и департаментом по работе с персоналом уделяется большое внимание обучению и повышению квалификации сотрудников. Ежегодно составляются планы по обучению для каждого подразделения компании. ООО «Кастамону Интегрейтед Вуд Индастри» в 2018 году повысила квалификацию более 100 сотрудников деревообрабатывающего завода в ОЭЗ «Алабуга» [2].

С целью совершенствования процесса контроля на предприятии ООО «Кастамону Интегрейтед Вуд Индастри» завершила в 2018 году внедрение системы управления ресурсами предприятия (SAP), работа над которой началась в 2016 году [2]. SAP представляет собой информационную корпоративную систему, основанную на методологии планирования ресурсами предприятия и направленную на достижение оптимальности бизнес-процесса. SAP система позволяет руководителю видеть процесс производства в реальном времени, правильно оценивать динамику движения процессов на предприятии.

Таким образом автором был проведен анализ управления логистикой предприятия по базовым функциям менеджмента. В результате проведенного анализа сделаны следующие выводы:

- Руководством компании осуществляется прогнозирование грузопотоков на срок до 2030 года по видам транспортных средств. По прогнозным данным планируется количество транспортных средств к покупке и к аренде. После чего следует работа по заключению договоров купли-продажи техники и договоров аутсорсинга.

- Управление логистикой на предприятии осуществляет начальник службы логистики и ВЭД, в подчинении которого входят отделы по железнодорожным и автотранспортным перевозкам, отдел снабжения, отдел таможенного оформления и управления складского хозяйства. Деятельность всех отделов регламентирована положением о службе логистики и ВЭД.

- На предприятии существует система стимулирования труда персонала. Сотрудники получают достойную заработную плату, имеют возможность повысить свою квалификацию и получить за счет компании второе высшее образование. За предложенные идеи в рамках системы «Кайдзен» сотрудники награждаются дипломами и подарочными

сертификатами.

– Совершенствованию процессов планирования и контроля способствует внедрение системы управления ресурсами предприятия (SAP). Данная система позволяет в реальном режиме времени отслеживать текущие процессы в области производства и логистики.

Использованные источники:

1. Галимуллин, К.Р. Управление логистикой промышленного предприятия // Молодежная наука: вызовы и перспективы: материалы II Международной научно-практической конференции студентов, аспирантов и молодых ученых (8 апреля 2019г.). – Т.VI. – Макеевка: ГОУ ВПО Донбасская аграрная академия, 2019. – С. 145-150.
2. Официальный сайт ООО «Кастамону Интегрейтед Вуд Индастри». – [электронный ресурс] – Режим доступа: <http://kastamonu.ru/ru/>, свободный. Дата обращения: 21.11.2018.
3. Положение службы логистики и внешнеэкономической деятельности ООО «Кастамону Интегрейтед Вуд Индастри»
4. Штатное расписание ООО «Кастамону Интегрейтед Вуд Индастри»

Галимуллин К.Р.

научный руководитель: Юсупова Г.Р., к.э.н.

доцент

ЧОУ ВО «Казанский инновационный университет им. В.Г.

Тимирязова (ИЭУП)»

СОВЕРШЕНСТВОВАНИЕ УПРАВЛЕНИЯ ЛОГИСТИКОЙ НА ПРЕДПРИЯТИИ

Аннотация: В такой огромной стране как Россия, предоставление производителем качественных логистических услуг – важнейшее и необходимое условие.

Ключевые слова: транспортная логистика, управление логистикой, логистические затраты.

Galimullin C.R.

scientific supervisor: Yusupova G.R.

Kazan Innovative University named after V. G. Timiryasov (IEML)

IMPROVEMENT OF LOGISTICS MANAGEMENT AT THE ENTERPRISE

Abstract: In such a huge country as Russia, the provision of high-quality logistics services by the manufacturer is the most important and necessary condition.

Keywords: transport logistics, logistics management, logistics costs.

Анализ теоретических источников по проблеме совершенствования управления логистикой предприятия позволяет сделать следующие выводы:

– управление логистикой в современном понимании – это наука об управлении материальными и связанными с ними информационными, финансовыми и сервисными потоками в экономической системе от места их зарождения до места потребления для достижения целей системы и с оптимальными затратами ресурсов.

– выделяют следующие типы логистики: закупочная логистика; производственная логистика; распределительная логистика; транспортная логистика; информационная логистика; финансовая логистика.

– определяют следующие подходы к управлению логистикой в организации: макроподход; микроподход; детерминированный подход; стохастический (вероятностный) подход; статический подход; динамический подход; функциональный подход; экспериментальный подход.

– в современном менеджменте выделяют различные методы управления логистикой: PDM Управление физической дистрибуцией; JIC2 Система «на всякий случай»; JIT Концепция «точно в срок»; LTL3 Доставки «по партиям»; Канбан; Непрерывное пополнение запасов; MRP Планирование потребности в материалах; ERP Планирование ресурсов предприятия; VMI Управляемые вендором запасы; COM7 Управление заказами клиентов; OMS Системы

управления заказами; WMS Компьютерные системы управления складами; TMS Система управления транспортом.

– для осуществления цикла управления и принятия обоснованных управленческих решений требуется система показателей, позволяющих выявлять тенденции развития и проблемы в логистической системе промышленного предприятия. В качестве таких критериев можно использовать комплекс критериев: состав и структура оборотного капитала; баланс дебиторской и кредиторской задолженности; показатели состояния и движения запасов; логистические затраты; темпы роста показателей, характеризующих качество управления сбытом и снабжением; влияние логистической системы на финансовые результаты компании.

Основанная в 1969 году в Стамбуле, компания KASTAMONU сегодня – один из ведущих мировых производителей деревообрабатывающей отрасли. Компания производит древесные плиты МДФ, ДСП, ламинированные напольные покрытия, дверные накладки и мебельные панели.

В настоящий момент в Особой экономической зоне (ОЭЗ) «Алабуга» открыт первый в России завод KASTAMONU – крупнейшее в Европе деревообрабатывающее предприятие. Инвестиционный проект по строительству в Татарстане нового завода стартовал ещё в 2012 году.

ООО «Кастамону Интегрейтед Вуд Индастри» зарегистрирована по адресу: 423600, республика Татарстан, город Елабуга, территория Алабуга ОЭЗ, район Елабужский, улица Ш-3, здание 3/3. Генеральный Директор - Кылыч Али Кюршад. Основным видом экономической деятельности является «производство изделий из дерева, пробки, соломки и материалов для плетения». Также ООО «Кастамону Интегрейтед Вуд Индастри» работает еще по 22 направлениям. Размер уставного капитала составляет 5165 млн. руб. Организация имеет 5 лицензий. Активы компании, дебиторская задолженность, краткосрочные обязательства, прибыль от продаж, прочие доходы, прибыль (убыток) до налогообложения и чистая прибыль (убыток) имеют положительные изменения в 2017 году, однако, в 2018 году ухудшаются. Такие показатели как выручка, запасы, себестоимость продаж имеют тенденцию роста во всем анализируемом периоде.

Общая численность сотрудников составляет почти 800 человек. Компания реализует произведенную продукцию как в России, так и на рынках ближнего зарубежья. Именно поэтому важным направлением работы компании является логистика.

Автором статьи проведен анализ управления логистикой предприятия. В результате проведенного анализа сделаны следующие выводы:

– Руководством компании осуществляется прогнозирование грузопотоков на срок до 2030 года по видам транспортных средств.

– При транспортировке сырья и готовой продукции компания использует разные виды транспорта: автотранспорт, железнодорожный транспорт, водный транспорт. В целом компания обеспечена необходимым количеством транспортных средств.

– Управление логистикой на предприятии осуществляет начальник службы логистики и ВЭД, в подчинении которого входят отделы по железнодорожным и автотранспортным перевозкам, отдел снабжения, отдел таможенного оформления и управления складского хозяйства. Деятельность всех отделов регламентирована положением о службе логистики и ВЭД.

– На предприятии существует система стимулирования труда персонала. Сотрудники получают достойную заработную плату, имеют возможность повысить свою квалификацию и получить за счет компании второе высшее образование. За предложенные идеи в рамках системы «Кайдзен» сотрудники награждаются дипломами и подарочными сертификатами.

– Совершенствованию процессов планирования и контроля способствует внедрение системы управления ресурсами предприятия (SAP). Данная система позволяет в реальном режиме времени отслеживать текущие процессы в области производства и логистики [8] [10].

– Можно утверждать о неэффективности управления логистикой, так как выявлен дисбаланс между различными видами запасов и их оборачиваемостью, обоснована рассогласованность действий подразделений предприятий по сбыту и снабжению, наблюдается значительный рост объема запасов и рост «омертвленных» затрат, на содержание и хранение запасов. Также о неэффективности системы управления логистикой говорит стабильно высокая составляющая логистики в себестоимости [3].

– Несмотря на внедрение современных программных продуктов в области логистики (SAP), внутри предприятия можно выделить основные недостатки управления логистикой с точки зрения работы подразделений и их взаимосвязей: конфликт целей различных подразделений одного предприятия; затрудняется и замедляется обмен информацией между подразделениями; плохая координация деятельности различных подразделений; излишние запасы всех видов; отсутствие информации по общим логистическим издержкам и как следствие отсутствие возможности управления ими; отсутствие подразделения по направлению одного из видов транспорта (водного транспорта); отсутствие обучения сотрудников отдела железнодорожных перевозок изменениям и нововведениям в области транспортной логистики; снижение эффективности деятельности предприятия.

С целью совершенствования управления логистикой в ООО «Кастамону Интегрейтед Вуд Индастри» разработаны конкретные мероприятия:

1. Создать отдел по перевозкам водным транспортом из числа сотрудников отдела железнодорожных перевозок. Подготовить и принять должностные инструкции специалистов по водным видам транспорта. Определить систему оплаты труда и начисления премиальных выплат для специалистов по водным видам транспорта. Передать функции ведения клиентской базы осуществляющих перевозки водным и железнодорожным

видами транспорта специалистам по водным видам транспорта.

2. Функции по контролю остатков на складах и в производственных цехах передать управлению складского хозяйства, в котором функции и задачи пополнения складских помещений будут определяться согласованием со следующими структурными подразделениями: отдел снабжения, отдел таможенного оформления, отдел по автомобильным перевозкам, отдел по железнодорожным перевозкам, отдел поддержки продаж, цех МДФ, цех МЭП, цех производства смол, отдел информационных технологий, в соответствии с учетом потребностей и учетом распределения (в SAP - модуле).

3. Разместить все отделы службы логистики и ВЭД в одном административном корпусе. Выделить рабочие зоны. Проводить общие собрания всех структурных подразделений службы логистики и ВЭД в единой рабочей зоне.

4. Ввести для всех сотрудников ежеквартальные тематические курсы по изучению, применению и совершенствованию новых методов управления. Для сотрудников вновь создаваемого отдела по перевозкам водным транспортом организовать курсы повышения квалификации по правовым, экономическим и географическим особенностям осуществления перевозок.

5. Расширить доступ к информации в SAP-модуле для сотрудников службы логистики и ВЭД.

Реализация предложенных мероприятий позволит устранить выявленные в результате анализа недостатки в области управления логистикой и тем самым повысить экономические показатели деятельности.

Использованные источники:

1. Аникина, Б.А. Логистика: учебное пособие / под ред. Б.А. Аникина; под ред. Т.А. Родкиной. – М.: Проспект, 2016. – 406 с.
2. Волгин, В.В. Склад: логистика, управление, анализ / В.В. Волгин. – 11-е изд., перераб. и доп. – М.: Дашков и К, 2015. – 722 с.
3. Галимуллин, К.Р. Управление логистикой промышленного предприятия // Молодежная наука: вызовы и перспективы: материалы II Международной научно-практической конференции студентов, аспирантов и молодых ученых (8 апреля 2019г.). – Т.VI. – Макеевка: ГОУ ВПО Донбасская аграрная академия, 2019. – С. 145-150.
4. Канке, А.А. Логистика: учебное пособие для бакалавров / А.А. Канке, И.П. Кошева. – М.: КНОРУС, 2016. – 314 с.
5. Несмеянова, Е.И. Развитие компании в современных условиях / Е. И. Несмеянова, Ахметвалиева А.Р. // Научные исследования: фундаментальные и прикладные аспекты - 2018: сборник научных трудов. – Казань: Изд-во «Познание» Казанского инновационного университета, 2018. – С.178-180
6. Официальный сайт ООО «Кастамону Интегрейтед Вуд Индастри». – [электронный ресурс] – Режим доступа: <http://kastamonu.ru/ru/>, свободный. Дата обращения: 21.11.2018.
7. Положение службы логистики и внешнеэкономической деятельности ООО «Кастамону Интегрейтед Вуд Индастри»

8. Секерин, В.Д. Логистика: учебное пособие / В.Д. Секерин. – М.: КНОРУС, 2015. – 240 с.
8. Старикова, Е.В. Использование программных продуктов, для повышения качества управления бизнес-процессами логистики снабжения /Е.В. Старикова, А.Ф. Талипова //Эффективные системы менеджмента: качество, инновации, устойчивое развитие. Материалы VI научно-практического форума. / Под ред. И.И. Антоновой, 2017. – С.363-366.
9. Степанов, В.И. Логистика: учебник / В.И. Степанов. – М.: Проспект, 2014. – 488 с.
10. Юсупова, Г.Р.Преимущества использования программного обеспечения при реализации проектного подхода в деятельности компании / Г.Р. Юсупова // Новые информационные технологии в образовании: сборник статей научно-практической конференции, г. Набережные Челны, 05 декабря 2018 г. – Казань: Изд-во «Познание» Казанского инновационного университета, 2018. – С.109-113

*Герасимчук З.В., доктор экономических наук
профессор, преподаватель*

Мороз Н.Д.

студент 3 курса

Бабоян А.О.

студент 3 курса

Чернов А.А.

студент 3 курса

*факультет государственного и муниципального управления
Московский государственный университет имени М.В. Ломоносова
филиал в городе Севастополе
Россия, г. Севастополь*

ЦИКЛИЧЕСКОЕ РАЗВИТИЕ РЫНОЧНОЙ ЭКОНОМИКИ: ПРИЧИНЫ И ПОСЛЕДСТВИЯ

Аннотация: Цикличность экономического развития – характерная черта современной экономической системы, проявляющаяся в периодических изменениях основных макроэкономических показателей. Мы рассмотрели причины циклов и проанализировали негативные последствия цикличности и циклических кризисов. Выявили важность и актуальность цикличности, как проблемы, в макроэкономических процессах современного мира.

Ключевые слова: цикл, цикличность, кризис, макроэкономика, социальная напряженность.

Gerasymchuk Z.V.

doctor of Economics, Professor

lecturer, faculty of public administration

*Branch of Moscow state University named after M. V. Lomonosov in
Sevastopol*

Russia, Sevastopol

Moroz N.D.

student

3 course, faculty of public administration

*Branch of Moscow state University named after M. V. Lomonosov in
Sevastopol*

Russia, Sevastopol

Baboyan A.O.

student

3 course, faculty of public administration

*Branch of Moscow state University named after M. V. Lomonosov in
Sevastopol*

Russia, Sevastopol

Chernov A.A.

student

3 course, faculty of public administration

CYCLIC DEVELOPMENT OF MARKET ECONOMY: CAUSES AND CONSEQUENCES.

***Abstract:** the cyclical Nature of economic development is a characteristic feature of the modern economic system, manifested in periodic changes in the main macroeconomic indicators. We looked at the causes of cycles and the negative effects of cycles and cyclical crises. Revealed the importance and relevance of cyclicity as a problem in the macroeconomic processes of the modern world.*

***Key words:** cycle, cyclicity, crisis, macroeconomics, social tension.*

Цикличность и сопутствующие ей циклические кризисы, которые вошли в присущие им признаки в современной рыночной экономике с XVII века, на современном этапе наносят большой ущерб разным сторонам жизни в обществе. Причем степень такого ущерба развивается по восходящей траектории. С другой стороны, резко усилилась многогранность отрицательных последствий развития кризисов. Данный негатив может ставить под вопрос само существование рыночной хозяйственной системы. Подобная ситуация нуждается в новом осмыслении отношения и оценки таких явлений. Мы рассмотрим причины циклов и проанализируем негативные последствия цикличности и циклических кризисов. Попытаемся выявить важность и актуальность цикличности, как проблемы, в макроэкономических процессах современного мира.

Цикличность – это форма движения национальных экономик мирового хозяйства в целом, предполагающая смену революционных и эволюционных этапов развития экономики, экономического прогресса. Циклическое развитие экономики сопровождается высоким уровнем экономической активности в течение продолжительного времени, а затем спад данной активности до уровня ниже, чем допустимый. Для того чтобы объяснить причины экономических циклов, есть множество подходов, точек зрения представителей разнообразных экономических школ и направлений. Множество авторов считают проблему цикличности результатом (отражением) процессов в сфере обращения. Подобное объяснение относится к монетаристской теории [3, с. 15].

Обширностью и последовательностью отличается точка зрения Р. Хоутри, который рассматривает циклы как чисто денежное явление. Он утверждает, что исследование денежных потоков выступает как единственная причина изменений экономической активности, очередности таких периодов, как процветание и депрессия, оживленная и вялая торговля. Когда денежные потоки или спрос на продукцию увеличиваются, производство расширяется, цена растет. Когда денежные потоки уменьшаются, торговля слабеет, производство снижается, цена падает.

Рычаг в передвижении денежных потоков – это банки. Именно

банковская система обладает способностью «создания» денег. Она поддерживает конкретный уровень резерва депозитных денег и затем увеличивает денежную массу непрерывно повторяющимися процессами по выдаче денежных средств в долг, с последующими отчислениями резервного фонда из этих денег и снова с последующими их выдачами. Как правило, человек не торопится снимать денежные средства с банковского счета, но он хочет быть уверен в том, что всегда сможет снять их со счета, когда это потребуется. В критической ситуации человек начинает остерегаться, что он не сможет получить собственные деньги сразу. Наступает общая неустойчивость в экономике, которая может характеризоваться как паника [5, с. 212].

На сегодняшний день цикличность рассматривают в связи не только со сферой обращения, но и напрямую с процессами производства. В центре анализа рассматривают динамику промышленного производства, ВВП, доход на душу населения, занятость, потребительский спрос.

В теории К. Маркса цикличность выведена из главных противоречий между общественным характером производственной деятельности и частной капиталистической формой присвоения ее результатов, что приводит к рассогласованию действий субъектов хозяйствования и появлению диспропорций в макроэкономике [4, с. 42].

Есть также психологическое объяснение циклов, связывающее деловую активность со сменой настроения, переходом от массового оптимизма к пессимизму. Значимое место психологическая теория занимает в трудах английского экономиста А. Пигу. Психологические причины, как полагает Пигу, – это «перемены в человеческих мыслях, которые возникают помимо тех изменений в ожиданиях, вызываемых изменениями активных факторов, на коих построено суждение».

Одним из ключевых исследуемых явлений психологических теорий считают тот факт, что во время подъемов человек придерживается более оптимистических, а во время спадов более пессимистических взглядов. Оптимизм и пессимизм рассматривают в данных теориях как факторы, имеющие тенденции вызвать или усилить рост или падение вложений в разные области в экономике, а значит, содействуют колебаниям экономики в целом.

Некоторые экономисты объясняют цикличность экономики при помощи так называемых внешних причин: это возникновение пятен на солнце, ведущие к неурожаем и общим экономическим спадам; войны, революции и другие политические потрясения; освоение новых территорий и связанные с этим миграция населения, колебания численности населения на земном шаре; мощные прорывы в технологиях, позволяющие коренным образом менять структуру общественного производства [6, с. 84].

Невзирая на подобное разнообразие взглядов, объясняющихся сложностями и важностью исследования подобного экономического явления, выделяют наиболее распространенные на сегодня направления в

исследованиях причин кризисов и циклов:

– во-первых, кризисы объясняются недопотреблением населения, что вызывает обвал производств. В этом случае требуется стимулировать потребление. Между тем, неравномерная динамика потребления, как показывает практика, является скорее следствием, чем причиной экономических циклов;

– во-вторых, ученые-экономисты связывают кризисы с отсутствием «правильных пропорций» между отраслями и регионами, с нерегулируемой деятельностью предпринимательских структур. Составная часть данных точек зрения – это концепция, объясняющая кризис сбоем в денежном обращении или банковской сфере;

– в-третьих, популярность получили поиски причин циклического характера развития экономики в конфликте условий производства и условий реализации, в противоречиях между производством, которое стремится к расширению, и не успевающим за ним повышением платежеспособного спроса. Экономические кризисы обнаруживают значительные перемены в совокупном предложении и совокупном спросе, поэтому кризисы являются не только результатами нарушений пропорциональности развития общественного производства, но и импульсами к достижению равновесия и сбалансированности в национальной экономике.

Далее проанализируем негативные последствия цикличности и циклических кризисов в современном мире.

1. Перерасход ограниченных ресурсов. Как известно, ограниченность производственных ресурсов находится в основе экономики в любых ее проявлениях и моделях. Сама рыночная хозяйственная система выступает, в сущности, как попытка разрешений глобальных противоречий между безграничностью человеческих потребностей и ограниченностью ресурсов производства для формирования благ, которые удовлетворяют такие потребности. Продолжительное время рыночной экономикой успешно решались эти противоречия направлением потоков ресурсов по отраслям производств согласно рыночной конъюнктуре (соотношение спроса и предложения). Относительно безболезненное разрешение данных противоречий продолжается до тех пор, пока спрос сохраняет собственную стабильность и передает данное свойство предложению. В подобной ситуации превышение предложения над спросом – абсолютный нонсенс.

Как только спрос теряет устойчивость, появляется цикличность как признак в рыночной экономике и кризис перепроизводства как ее самое отрицательное проявление. Кризис перепроизводства подразумевает, что конкретная товарная масса не находит сбыта. Это, в свою очередь, приводит к бесполезной трате ограниченных ресурсов. Обострение проблем перерасхода ограниченных ресурсов будет только расти из-за общего роста объема выпуска и исчерпания множества ресурсов. Иногда это имеет почти необратимый характер (как, например, в случае деградации и истощения почв).

Таким образом, по мере расширения производств и потребления циклический кризис отдаляет общество от решения проблем ограниченности ресурсов. Более того, подобная ситуация, вообще, может ставить под сомнение возможность дальнейшего роста экономики, из-за потенциального дефицита данных ресурсов [1, с. 20-21].

2. Загрязнение окружающей среды. Проблемы экологии считаются негативным последствием экономического роста. Именно через данную связь и можно проследить отрицательное воздействие цикличности и кризисов перепроизводства на состояние окружающей среды. Следует подчеркнуть еще и тот факт, что проблемы загрязнения окружающей среды самым тесным образом переплетаются с вышеописанной проблемой по перерасходу ограниченных ресурсов. Ведь множество элементов окружающей среды, которые подвергаются разрушению, выступают, в сущности, ресурсами производства (сюда относят сельскохозяйственные земельные участки, климат, чистый воздух и т.д.). По этой причине загрязнение окружающей среды одновременно выступает как процесс по исчерпанию ограниченных производственных ресурсов, их нерациональный перерасход. А обозначенный перерасход ресурсов отличается ярко выраженным характером экологической проблемы [2, с. 61].

3. Социальная нестабильность. Экономический кризис, как правило, всегда приводит к социальному конфликту. Естественно, уменьшение дохода и потребления может вызвать недовольство населения существующей системой. Это было еще и на стадии традиционной рыночной хозяйственной системы, когда экономический кризис вызывали неэкономические причины. На стадии же циклического развития экономики проблема выросла в несколько раз. Это происходит по той причине, что циклические колебания XXIX века и следующих веков приводили к гораздо большим масштабам изменений в уровне дохода и потребления. Особенно в XX веке, когда производители стали разворачивать масштабные меры по воздействиям на потребности и спрос покупателей. Благодаря агрессивному маркетингу в данный процесс втянули большую часть населения. В период активного роста экономики существенная доля людей вышла на более высокий уровень доходов и потребительских стандартов. Причем взаимосвязи между производством и потреблением часто принимали характер кумулятивных самовоспроизводящихся процессов. Стимулирование потребления и спрос на инвестиции приводят к росту производств и доходов, что в свою очередь снова стимулирует спрос и потребление по принципам спиралевидного развития. Новые повышенные стандарты потребления очень быстро входят в обиход, вызывают при этом привыкание. Процесс личного потребления может стать как самостоятельная ценность вплоть до превращения в психологические проблемы. Подобное потребление ради того, чтобы продемонстрировать собственные потребительские возможности и соответствующий статус, приводят к тому, что цена может стать как самостоятельный параметр товара, вызывающий повышение спроса

посредством своего роста. Это может противоречить такой известной базовой закономерности в рыночной экономике как закон спроса, в соответствии с которым между ценой и величиной спроса должна существовать обратная зависимость. Если в начале XX века эффект демонстративного потребления охватил ограниченную долю человечества (быстро разбогатевшие дельцы на финансовых рынках), то в дальнейшей перспективе он охватил и более обширные слои населения.

В конечном итоге, социальная напряженность, которую вызывают циклические колебания, может ставить под вопрос существование самой рыночной хозяйственной системы. Когда большая часть населения недовольна существующим типом экономики, то происходит неизбежная активизация его принципиальных противников, которые готовы предлагать альтернативы [7, с. 254-255].

Таким образом, экономическая цикличность относится к числу наиболее важных макроэкономических проблем из-за прямого и косвенного воздействия на все субъекты в рыночной экономике, а периодическая регулярность таких спадов ведет к падению жизненного уровня населения страны. В связи с этим, данная проблема актуальна в современных рыночных условиях и является одной из центральных проблем экономической теории.

Использованные источники:

1. Гринин, Л.Е. Глобальный кризис, как кризис перепроизводства денег / Л.Е. Гринин // Философия и общество. – 2014. - №1. - С. 5-32.
2. Грошев, А.Р., Никитин, Р.Г. О роли экологического фактора в развитии экономических систем / А.Р. Грошев, Р.Г. Никитин // Вестник Югорского государственного университета. – 2016. - Выпуск 3. – С. 59-63.
3. Кондратьев, Н.Д. Большие циклы конъюнктуры и теория предвидения. Избранные труды / Н.Д. Кондратьев; Международный фонд Н.Д. Кондратьева и др.; Ред. колл.: Абалкин Л.И. (пред.) и др.; сост. Яковец Ю.В. – М.: ЗАО «Издательство «Экономика», 2012. – 767 с.
4. Орлянский, Е.А. Этика традиционной рыночной экономики и современность / Е.А. Орлянский // Российское предпринимательство. – 2014. – №6. – С. 41-45.
5. Хесус Уэрта де Сото. Деньги, банковский кредит и экономические циклы. – Челябинск: Социум, 2012. – 674 с.
6. Цветков, В.А. Циклы и кризисы: теоретико-методологический аспект: монография - Нестор-История, 2015. - 504 с.
7. Яковец, Ю.В. Глобальные экономические трансформации XXI века. - М: Экономика, 2014. – 382 с

*Гималетдинова А.И.
студент магистратуры 1 курса
факультет «Спорт»*

*ФГБОУ ВО «Поволжская государственная академия физической
культуры спорта и туризма»*

*научный руководитель: Болтиков Ю.В., к.п.н.
профессор*

Россия, г. Казань

СПЕЦИАЛЬНАЯ ФИЗИЧЕСКАЯ ПОДГОТОВКА КАК СРЕДСТВО ПОВЫШЕНИЯ СИЛОВОЙ ВЫНОСЛИВОСТИ ДЗЮДОИСТОК 20-22 ГОДА

Аннотация. В статье рассказывается о дзюдо, как о зрелищном спорте. Специальная физическая подготовка рассматривается как средство повышения силовой выносливости. Автор считает, что одним из основных качеств для дзюдоистов можно считать именно силовую выносливость. Чаще всего именно это качество определяет исход схватки между равными соперниками. Дзюдо как стремление к совершенствованию имеет все причины называться одним из популярнейших видов спорта во всем мире. Анализ современной литературы показывает насколько мало изучено аспектов данного вида спорта. С ростом квалификации возрастает потребность в новых методиках совершенствования различных физических качеств, и в частности силовой выносливости.

Ключевые слова: физическая подготовка, силовая выносливость, дзюдо.

*Gimalletdinova A.I.
graduate student*

1 course of the faculty "Sport"

*Volga Region Academy of Physical Culture of Sport and Tourism
Kazan, Russia*

Scientific adviser – c.p. professor Boltikov Yu.V.

SPECIAL PHYSICAL TRAINING AS A MEANS OF IMPROVING THE POWER ENDURANCE OF FEMALE JUDOKAS FROM 20 TO 22 YEARS

Annotation. The article describes judo as a spectacular sport. Special physical training is considered as a means of increasing strength endurance. The author considers that one of the main qualities for female judokas it is possible to consider power endurance. Most often, this quality determines the outcome of the fight between equal opponents. Judo as a desire to improve has all the reasons to be called one of the most popular sports in the world. The analysis of modern literature shows how little is studied aspects of the sport. With the growth of skills increases the need for new techniques to improve various physical qualities, and in particular strength endurance.

Key words: physical training, power endurance, female judo.

Актуальность. Дзюдо – зрелищный вид спорта и пользуется заслуженным вниманием большого количества людей. В дзюдо воспитываются не только психические качества (решительность, смелость, сила воли) и формируются различные двигательные умения и навыки, но так же и физические качества, такие как быстрота, сила и выносливость. Достижение высоких спортивных результатов в современном дзюдо невозможно без качественной физической подготовки. Успех любого борца определяется такими факторами как техника, тактика и физическая подготовка.

Важным компонентом целостной системы подготовки спортсменов является физическая подготовка. В дзюдо, как в виде спорта, соревновательная деятельность которого требует выраженного проявления силовых качеств и способностей, особая роль в физической подготовке принадлежит силовой подготовке спортсменов. Ее эффективная организация позволяет в значительной степени повысить темпы роста спортивного мастерства в широком возрастном и квалификационном диапазоне [3].

Специальная физическая подготовка борца направлена на развитие физических качеств, проявляемых в выполнении специфических для борьбы действий. Она используется как составная часть всего учебно-тренировочного процесса на всех этапах учебной тренировочной и соревновательной работы [2].

Силовая выносливость — способность реализовывать большие импульсы силы в течение необходимого периода нагрузки при незначительной разнице между максимально возможным и реализованным импульсом силы.

Цель исследования. Выявить эффективность методики специальной физической подготовки как средства повышения силовой выносливости дзюдоисток 21-23 года.

Организация исследования. В исследовании участвовали юниорки 20-22 года весовых категорий до 70 и до 78 кг, а также девушки весовой категории +78 кг не превышающие 90 кг. Состав контрольной и экспериментальной групп по своему составу и уровню спортивной квалификации (КМС и МС) был однороден.

Результаты исследования и их обсуждение. Анализ научно-методической литературы показал, что развитие силовой выносливости для дзюдоистов, является актуальным, это обусловлено тем обстоятельством, что в схватке, которая определена временными параметрами, приходится выдерживать значительные силовые нагрузки. Поэтому при подготовке хорошего борца придается особое значение развитию силовой выносливости[1].

Методика повышения силовой выносливости средствами специальной физической подготовки дзюдоисток 20-22 года построена на комплексе различных по своей направленности упражнений на различные группы мышц.

В первый цикл входит 4 недели тренировок по Первому плану ОФП.

– Тренировки на татами включают в себя исключительно отработку техники в партере или стойке.

– Тренировки следует делать слабоинтенсивными во избежание травмирования, так как после тяжелых упражнений ОФП мышцы будут не готовы к интенсивной работе на татами.

Во втором цикле (4 недели) план ОФП меняется и работа становится более интенсивной, увеличиваются веса на тренажерах.

– Работа на татами продолжается также слабоинтенсивно.

Начальный уровень силовой выносливости определялся по итогам ряда тестов, таких как:

1. Тест «progressive жим лежа», где испытуемым предлагалось совершить максимальное количество жима штанги от груди, при этом на каждый раз добавляя по 2,5-5 кг, после выхода на максимальный вес, вес уменьшается в обратном порядке.

2. Тест «динамометр», где испытуемым предлагалось совершить 10 измерений силы с интервалом отдыха в 10 секунд для определения силовой выносливости кисти.

Таблица 1. Результаты прироста в тестировании “progressive жим лежа”.

	1	2	3	4	5	6	7	8	9	10
Прирост	3,3%	7,1%	6,25%	3,4%	3,7%	7,1%	3,1%	7,4%	7,1%	6,25%

Таблица 2. Результаты тестирования “динамометр” до и после эксперимента.

	1	2	3	4	5	6	7	8	9	10	Раз-ница
До эксперимента	56,2	55,2	54,3	53,7	53	52,4	52	51,2	50,4	49	7,2
Хср											
После эксперимента	57,9	57,4	56,9	56,5	56	55,7	55,4	54,8	54,4	53,5	4,5
Хср											

Эти же результаты наглядно можно увидеть на диаграмме:

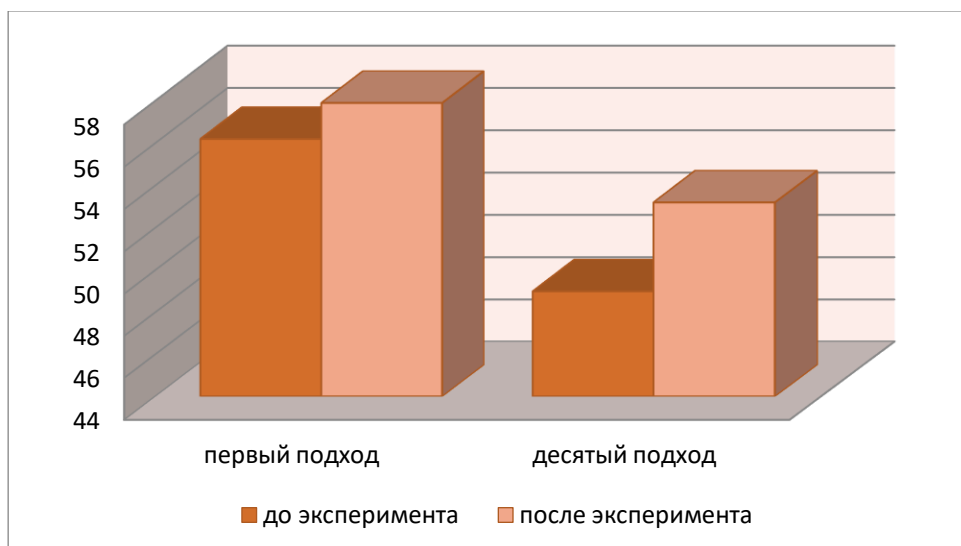


Рис. 1. Результаты тестирования “динамометр” до и после эксперимента.

Из полученных данных можно сделать вывод о том, что показатели «до» и «после» различны. Показатели «после» значительно лучше показателей «до» в тесте «динамометр». В тесте «progressive жим лежа» прирост также имеет неплохие показатели, что доказывает, что методика повышения силовой выносливости по средствам специальной физической подготовки эффективна.

Заключение.

1) Анализ научно-методической литературы показал, что развитие силовой выносливости для дзюдоистов актуально, вследствие того, что спортсменам приходится выдерживать значительные силовые нагрузки во время борьбы.

2) По итогам эксперимента выяснилось, что методика повышения силовой выносливости по средствам специальной физической подготовки эффективна, так как показатели экспериментальной группы в контрольных упражнениях достоверно повысились.

Использованные источники:

1. Костарев, А.Е. Развитие силовой выносливости у дзюдоистов 14-15 лет: учебное пособие/ А.Е. Костарев. – Белгород, 2012.
2. Невзоров, В.М. Дзюдо. Система и борьба: учебник / В.М. Невзоров, Ю.А. Шулика, Ю.М. Схляхо, Я.К. Коблев.– Ростов н/Д : Феникс, 2006. – 800 с.
3. Элипханов С.Б. Управление многолетней силовой подготовкой в женском дзюдо : автореф. дис. ... доктор пед. наук. / С.Б. Элипханов. – Майкоп., 2015. – 380 с.

*Гнездилова Е.А.
студент четвертого курса
филиал*

*Кузбасский государственный технический
Университет им Т.Ф. Горбачева
Российская Федерация, г. Прокопьевск*

ПРАВИЛА ПРОВЕДЕНИЯ НАЛОГОВЫХ ПРОВЕРОК

С 3 сентября 2018 года укорочен срок камерального налогового контроля деклараций по НДС, уточнено представление документов в налоговую инспекцию, возник новый документ – дополнение к акту налоговой проверки. Все изменения функционируют и в 2019 году.

***Ключевые слова:** налоговая проверка, камеральный налоговый контроль, выездная проверка, акт налоговой проверки.*

*Gnezdilova E.A.
fourth year student
Branch of the Kuzbass State Technical
University named after T.F.Gorbachev
Russian Federation, city of Prokopyevsk*

RULES FOR CARRYING OUT TAX CHECKS

Since September 3, 2018, the period of cameral tax control of VAT returns has been shortened, the submission of documents to the tax office has been clarified, and a new document has appeared - an addition to the tax audit report. All changes are functioning in 2019.

***Keywords:** tax audit, cameral tax control, on-site audit, tax audit report.*

ПОНЯТИЕ НАЛОГОВОЙ ПРОВЕРКИ.

ФНС, как и каждая другая государственная структура, вызывает надлежащего осуществления обязательств перед законом. Потому проверка налоговой инспекции является средством контроля физических или юридических лиц на предмет нарушения налогового законодательства.

По существу, процесс проверки налоговой инспекцией состоит из сопоставления данных – тех, что были задекларированы, с фактическими. Положения о налоговом контроле зафиксированы законом вст. 82 Налогового кодекса.

Итогом мероприятия является составление акта налоговой проверки, который содержит в себе полный список нарушений (если таковые наблюдаются) и требования по их ликвидации. Подписанный инспектором акт обязан быть послан проверяемому не позднее 2 мес. с момента проверки. Если получатель согласен с выставленными требованиями, то он обязан подписывать акт и приступать к ликвидации нарушений. В противоположном случае составляется ответное заявление с подтверждением обстоятельств несогласия. На это выделено 14 дней с момента получения акта. Столько же выделяется на ответ контролирующего

органа по заявлению.

Категории проверяемых - физические лица и юридические лица.

Налоговая проверка физического лица - сравнительно редкое явление, потому что нынешние условия для малого бизнеса разрешают без особых трудностей вести бизнес официально. Если же физлицо имеет важный доход, не заявляя данные в ФНС, то, помимо штрафных санкций за незаконное предпринимательство, он обязан будет возмещать недоплаченную сумму в бюджет. Но, чтобы привлечь лицо к ответственности, обязаны быть проведены контрольные мероприятия по определению факта нарушения, то есть налоговая проверка.

Юридические лица. Основанием проверок является несоблюдение налогового законодательства, а именно ст. 23 НК РФ. Наиболее частые случаи, показывающиеся поводом для выезда налоговых инспекторов (или приглашения на камеральную проверку), которые заключаются в следующем:

- Ликвидации или реорганизации фирмы;
- Небольшого размера налоговых отчислений в сравнении со средними показателями по рынку в данной отрасли;
- Несоответствии платежей установленным законами;
- Значительном изменении итогов деятельности в сравнении с предшествующими периодами;
- Несоответствии сведений, поданных в ФНС, фактическим данным;
- Работе «в минус» на протяжении года и более;
- В не устранении ранее обозначенных нарушений;
- Приказе о проверке со стороны прокурорского надзора.

ВИДЫ НАЛОГОВЫХ ПРОВЕРОК ПО МЕСТОПОЛОЖЕНИЮ.

КАМЕРАЛЬНАЯ ПРОВЕРКА (САМЫЙ РАСПРОСТРАНЁННЫЙ ТИП НАЛОГОВОЙ ПРОВЕРКИ), ВЫЕЗДНАЯ ПРОВЕРКА (ПРИЧИНОЙ ВЫЕЗДНОГО МЕРОПРИЯТИЯ МОЖЕТ СТАТЬ НЕДОВЕРИЕ К ПОДАВАЕМЫМ НАЛОГОПЛАТЕЛЬЩИКОМ ДЕКЛАРАЦИЯМ), ВСТРЕЧНАЯ ПРОВЕРКА (КАМЕРАЛЬНАЯ ИЛИ ВЫЕЗДНАЯ ПРОВЕРКА НАЗНАЧАЕТСЯ НЕ НА ОРГАНИЗАЦИЮ, А НА ЕЁ КОНТРАГЕНТОВ).

ВИДЫ НАЛОГОВЫХ ПРОВЕРОК ПО СПОСОБУ ОРГАНИЗАЦИИ.

ПЛАНОВАЯ ПРОВЕРКА (ПЛАНИРУЕТСЯ ЗАБЛАГОВРЕМЕННО ДО ЕЁ ОСУЩЕСТВЛЕНИЯ), ВНЕПЛАНОВАЯ ПРОВЕРКА (НАЛОГОВАЯ ИНСПЕКЦИЯ ВЫНУЖДЕНА ОРГАНИЗОВАТЬ ВНЕЗАПНОЕ МЕРОПРИЯТИЕ, НЕ ДАВАЯ ВОЗМОЖНОСТЬ НАРУШИТЕЛЮ «УСКОЛЬЗНУТЬ»).

В таблице 1 сведены все изменения, касающиеся налоговых проверок в 2019г.

Таблица 1 - Налоговые проверки 2019: изменения

№	Что нового	Стало		Было
		Норма НК РФ	Что теперь сказано	
1.	Установлен сокращенный срок для камерального контроля декларации по НДС	п. 2 ст. 88	Проверка займет: 2 месяца – по декларациям российских фирм; 6 месяцев – по декларациям иностранных фирм, оказывающих электронные услуги через Интернет, и крайних посредников по таким услугам	-
2	Снято ограничение по периоду повторного выездного контроля при подаче «уточненки» на уменьшение налога	подп. 2 п. 9 ст. 89	Теперь разрешено контролировать правильность расчета налога без ограничения периода проверки	Было разрешено контролировать только тот период, за который подана «уточненка»
3	Уточнено оформление участия свидетеля в налоговом контроле	п. 6 ст. 90	Теперь разрешено контролировать правильность расчета налога без ограничения периода проверки	-
4	Уточнены права налогоплательщиков не подавать документы повторно	п. 5 ст. 93	Теперь инспекция не ограничена в повторном требовании документов. Однако можно не подавать повторно любые документы, если сообщить в инспекцию: что эти бумаги уже подавались; реквизиты документов; название инспекции, в которую подавались документы	Можно, инспекция не могла требовать повторно документы, которые: уже подавались в рамках камерального или выездного

				контроля; подавались в виде копий в рамках налогового мониторинга
5	Установлен отдельный срок для предоставления в инспекцию документов (информации) вне проверок	п. 5 ст. 93.1	Получив требование от инспекции предоставить документы (информацию) в период, когда налогоплательщика не проверяют, он должен: или подать сведения в течение 10 дней со дня получения требования; или в тот же срок сообщить, что у него нет требуемых сведений	-
6	Появилось дополнение к акту проверки	п. 6.1 ст. 101	Дополнение к акту составляется по результатам дополнительных контрольных мероприятий. В дополнении к акту инспекция: перечисляет мероприятия дополнительного контроля; приводит дополнительные доказательства наличия или отсутствия налоговых нарушений; формулирует выводы; дает предложения по устранению налоговых нарушений; приводит ссылки на статьи НК РФ о санкциях	-

Использованные источники:

1. URL: <http://www.consultant.ru>
2. Официальный сайт Федеральной налоговой службы <http://www.nalog.ru>

3. Налоги и налогообложение : учебник для студентов, обучающихся по специальностям "Финансы и кредит", "Бухгалт. учет, анализ и аудит" / под общ. ред. В. Ф. Тарасовой. – М. : КноРус, 2012. – 2-е изд., перераб. и доп. – 488 с.
4. Мамрукова, О. И. Налоги и налогообложение: учеб. пособие. – 8-е изд., перераб. – М.: Омега-Л, 2010. – 312 с.

*Гнездилова Е.А.
студент четвертого курса
филиал*

*Кузбасский государственный технический
Университет им Т.Ф. Горбачева
Российская Федерация, г. Прокопьевск*

ОСНОВНЫЕ УЧАСТНИКИ СТРАХОВОГО РЫНКА

***Аннотация:** В данное время все большее внимание уделяется процессам, объединенным со страховой деятельностью. Именно поэтому в представленной статье рассмотрен вопрос об участниках страхования.*

По закону, существуют следующие основные участники страхования, это страхователь и страховщик. Если речь идет об обязательном страховании, то их права и обязанности регламентируются законодательством.

***Ключевые слова:** страхователь, страховщик, страховая организация, сострахователь, состраховщик, перестраховщик*

*Gnezdilova E.A.
fourth year student
Branch of the Kuzbass State Technical
University named after T.F.Gorbachev
Russian Federation, city of Prokopyevsk*

THE MAIN PARTICIPANTS OF THE INSURANCE MARKET

***Annotation:** At this time, more attention is paid to the processes combined with the insurance activity. That is why the present article addresses the issue of insurance participants. By law, there are the following main participants of insurance, this is the insured and the insurer. If we are talking about compulsory insurance, their rights and obligations are regulated by law.*

***Keywords:** insurer, insurer, insurance organization, co-insurer, co-insurer, reinsurer.*

Страхователь и страховщик – это основные участники страхования по российскому законодательству. Все их права и обязанности описаны законом.

Существуют правила страхования, которые ставятся во главу договора страхования. В добровольном страховании главой всему является договор о страховании[1].

В личном же страховании принимают участие также застрахованный или это может быть лицом, который является выгодоприобретателем по данному договору. Здесь следует отметить, что застрахованный и страхователь это одно и то же лица за счет организаций и предприятий страхователем станет предприятие, а застрахованными будут его работники.

Имеются отдельные случаи, когда страхователями своим детям бывают родители. Если речь идет об имущественном страховании, то, как правило, страхователем является собственник имущества, или также арендатор.

В некоторых случаях бывает несколько страховщиков. Страховщик – это основной субъект страхования наряду со страхователем. Страховая организация может быть страховщиком. Ее деятельность обязательно подкреплена лицензией и зарегистрирована в законодательном порядке[3].

Есть также в страховании и посредники (маклеры, брокеры), когда речь идет о зарубежном страховании, т.е. зарубежной компанией. Обязанность страхователя заключается в обязательной и своевременной уплате страховых взносов.

Любое лицо может стать страхователем, если оно заключит договор со страховой организацией. При условии, если он платит вовремя взносы и если наступил страховой случай, который оговорен в договоре, то он может получить компенсацию.

Время от времени, возможно, реализацию замены страхователя, например, при страховании детей, один из родителей обладает правом представить обязанности по уплате платежей другому лицу. Для этого оба страхователя обязаны предоставить заявление страховщику[7].

Второй страхователь будет располагать всеми правами по договору, но не будет располагать правами на выкупную сумму по взносам первого страхователя.

Если страхователь по данному договору скончался, то все обязанности второго страхователя может принять на себя второй родственник ребенка, но выкупную сумму он также примет только по взносам, уплаченным им самим.

Страхователь может быть замещен в случае смерти и по договору имущественного страхования, договор сбережет силу, а вторым страхователем может стать другой владелец имущества. По закону, объект страхования по этому договору, это имущественные интересы, они не смогут возражать закону.

Страховщик владеет правом вести производственную, торговую или банковскую деятельность, им может быть физическое, либо юридическое лицо, оно за определенное вознаграждение берет на себя обязательства по возмещению страхователю какого - либо ущерба, в соответствии с договором. В ответ на это страхователь должен своевременно выплачивать в пользу страховщика страховую премию[4].

В страховании могут принимать участие со страхователи, это страховщики, сохраняющие за собой отдельную долю риска по договору, иную долю они дают прочим страховщикам.

Иногда страхователь может быть и со страхователем. Если страховщики принимают участие в со страховании, то порой могут потребовать, чтобы страхователь был со страхователем и отвечал за часть риска.

Со страховщиком является страховщик, забирающий на себя часть риска со страхователя. Перестраховщик приобретает на страхование риск и от части дает его иной страховой компании, а ретроцедент дает принятые на перестрахование риски повторно.

Перестраховщик приобретает риски на перестрахование, это может

быть физическое или юридическое лицо, предоставленная операция реализуется при участии страхового брокера, при помощи перестраховщика можно добиться вторичного разделения риска, перестраховщиком может быть страховщик, ретроцессионарий приобретает риски от ретроцедента[5].

Перестраховочным брокером именуется профессиональный посредник между страховщиками, если один из них намеревается отдать риск перестрахования, а второй принять его. Ядром для всяких действий субъектов, обязаны быть правила страхования, их разрабатывает каждый страховщик, там обязанырастолковываться все аспекты страхования.

УЧАСТНИКИ СТРАХОВАНИЯ ВКЛАДОВ.

В наше время, в связи с кризисными явлениями, все большую известность зарабатывает страхование вкладов. Оно возниклодовольно недавно, в 2003 г., по данному страхованию, государство забирает на себя обязательства возместить вкладчику его вклад в банке, если он обанкротится.

Для этого банк обязан вмещаться в госсистему страхования вкладов. Все ее участники показываются в ней страхователями, они обязаны платить взносы из существующих у них вкладов для поддержания системы[6].

Выгодоприобретателями по ней являются вкладчики, благодаря им банки зарабатывают средства для перевода в систему страхования.

Для координации процесса страхования и возмещения государством было организовано агентство по страхованию вкладов, из его средств вкладчики приобретают компенсационные выплаты, для этого после банкротства банка нужно передать все документы о наличии вклада в нем и написать соответствующее заявление. Данная система проверяется ЦБ РФ для поддержки ее стабильности.

Современное состояние.

Оценка нынешнего состояния рынка страхования представляет активное участие государства в помощи отечественных компаний и санации недобросовестных участников рынка. По результатам анализа динамики рынка в первом полугодии 2018 г.покинули отрасль 11 компаний [6]. Устранение было свободным, по большей части из-за недостатка собственного капитала на поддержание резерва. Учитывая одинаковые условия для всех участников рынка, рейтинг страховщиков в 2018 г. серьезно не изменился. Согласно практике, все новые игроки располагают серьезным капиталом и финансовымсодействием. Образцом таких участников является Сбербанк с выделенной группой ипотечного страхования (рис.1).



Рис.1. Лидеры рынка страхования в 2018 г.

Лидером рейтинга остается продолжительное время «СОГАЗ» - дочерняя компания банковской структуры «Газпромбанк». За ним придерживаются три похожих предприятия, основанных кредитными институтами. Это ООО СК «Сбербанк страхование жизни», ООО СК «ВТБ страхование» и АО «АльфаСтрахование». На четвертом и пятом местах по объемам привлеченных страховых премий хранят позиции страховые компании «Ресо» и «Ингосстрах». Смыкает десятку лидеров ООО СК «РГС-жизнь»[6].

Рынок российского страхования в 2019 г. все большей частью завоёвывает европейскую модель, добавляется к единой финансовой системе.

Использованные источники:

1. Архипов, А. П. Страхование : учебник / А. П. Архипов. – М. : КНОРУС, 2016. – 288 с.
2. Веселовский, М. Я. Страховой сервис / М.Я. Веселовский. – М.: Альфа-М, Инфра-М, 2017. – 288 с.
3. Власова, М. В. Защита прав страхователя. Заключаем договор со страховщиком / М.В. Власова. – Москва: СИНТЕГ, 2015. – 256 с.
4. Ермасов, С. В. Страхование : учеб. для для бакалавров /С. В. Ермасов, Н. Б. Ермасова. – 4-е изд., перераб. и доп. – М. : Юрайт, 2017. – 748 с.
5. Прокошин, В. А. Финансово-правовое регулирование страховой деятельности в современной России / В.А. Прокошин, Н.Н. Косаренко. – М.: Флинта, 2014. – 208 с.
6. Роик, В. Д. Социальное страхование в меняющемся мире. Каким будет выбор России? / В.Д. Роик. — Москва: СИНТЕГ, 2019. — 352 с.
7. Рыбкин, Иван Секреты мастерства страхового менеджера. Как быстро набрать агентов и эффективно управлять группой / Иван Рыбкин. – Москва: Наука, 2019. – 432 с.

*Голосов А.В.
студент 4 курса
«Институт экономики и управления»
Белгородский государственный национальный
исследовательский университет
НИУ «БелГУ»
Россия, г. Белгород*

РАЗВИТИЕ МУНИЦИПАЛЬНОГО ОБРАЗОВАНИЯ НА ОСНОВЕ ПАРТИЦИПАТИВНОЙ МОДЕЛИ УПРАВЛЕНИЯ

Аннотация. В данной статье представлена попытка рассмотреть развитие муниципального образования на основе партисипативной модели управления: изучена история и специфика применения партисипативной модели, дана характеристика партисипативного механизма, выявлены ориентиры, позволяющие улучшить муниципальное образование с помощью партисипативной модели управления.

Ключевые слова: партиципация, партисипативное управление, муниципальное образование, муниципальное управление, совместное управление, участие в управлении.

*Golosov A.V.
student
4 course, «Institute of Economics and management»
Belgorod National Research
University (NRU «BSU»)
Russia, Belgorod*

THE DEVELOPMENT OF THE MUNICIPAL FORMATION ON THE BASIS OF PARTICIPATORY MANAGEMENT MODELS

Annotation. This article presents an attempt to consider the development of the municipality based on the participative management model: the history and specifics of the use of the participative model are studied, the characteristic of the participative mechanism is given, the guidelines to improve the municipality with the help of the participative management model are revealed.

Keywords: participation, participatory management, municipality, municipal management, joint management, participation in management.

К числу приоритетов развития муниципального образования относится поиск направлений, позволяющих обеспечить эффективное взаимодействие органов местного самоуправления и населения. Органы власти всегда находились в доминирующей позиции, поэтому граждане оставались в роли наблюдателей и не могли влиять на управленческий процесс. Создание условий, способствующих совместному решению вопросов – важная задача, которая решается недостаточно успешно. Одним из эффективных направлений, расширяющих возможности взаимодействия, является

использование партисипативной модели управления.

Начало исследованиям партисипативного стиля управления было положено в 50-е годы 20 века. К. Арджирис, Р. Лайкерт, Д. Макгрегор обосновали целесообразность использования человеческого фактора наиболее эффективным способом⁹⁶. Партисипативное управление рассматривалось в рамках школы человеческих отношений, выделяя коллективное управление. Существенный вклад в развитие идей партисипативного управления внесли такие ученые, как Ф. Герцберг, Д. Макклелланд и Э. Мэйо⁹⁷. На основании работ данных ученых, были разработаны рекомендации по улучшению системы управления за счет мотивации.

Механизм партисипативной модели управления состоит из основных элементов, среди которых стоит выделить:

1. Субъекты партисипативной модели управления – органы власти и население, которые наделены полномочиями и правами осуществлять взаимодействие и непосредственное воздействие на управляемую систему в целях ее функционирования и выполнения поставленных задач.

2. Объекты партисипативной модели управления – это согласованное взаимодействие и процессы (существующие в государстве, регионе, муниципальном образовании), на которое направлено управленческое влияние в целях достижения целей.

3. Инструменты партисипативной модели управления – функциональная совокупность средств, приемов, способов, которые имеются в распоряжении субъектов управления. Все элементы взаимосвязаны и взаимозависимы между собой, являясь составной частью единого целого.

В рамках партисипативной модели управления используются различные формы взаимоотношений органов власти и населения, например, обеспечение свободного доступа гражданского общества к работе государственных и муниципальных структур, в том числе прозрачности в расходовании бюджетных средств, привлечение граждан к более активной борьбе с коррупцией и контролю над органами власти, расширение возможностей информационных технологий

Инициатором взаимодействия могут быть как органы власти, так и население. Это обуславливает целесообразность рассмотрения данной модели в виде двух подсистем: механизма принятия решений, инициируемого органами власти, и механизма принятия решений, инициируемого населением.

Функционирование партисипативной модели управления включает в себя совокупность всех процессов, совершающихся в управлении на основе сложившихся в нем взаимоотношений органов власти и населения, отображая

⁹⁶ Арджирис К. Личность и организация. . М., 2004; Likert R. New Patterns of Management. NY., 1967; McGregor D. The Human Side of Enterprise: 25th Anniversary Printing NY., 1985.

⁹⁷ Герцберг Ф. Мотивация к работе. М., 2007; Макклелланд Д. Мотивация человека. СПб., 2007; Mayo E. The Human Problems of an Industrial Civilization. B., 1977.

динамическое изменение во времени их взаимодействия. Процесс функционирования партисипативной модели управления должен строиться на следующих принципах:

1. Целостность. Партисипативная модель, с одной стороны, представляет собой единое целое, а с другой – является составным элементом системы более высокого уровня – системы публичного управления.

2. Наличие горизонтальной структуры управления. Партисипативная модель должна строиться на взаимодействии двух подсистем, в которых не будет подчинения одного из субъектов другому. Горизонтальность характеризуется децентрализованным характером принятия решений через передачу их в группы, в которые включены специалисты различным подразделений.

3. Системность. Партисипативная модель обладает всеми признаками системы, что означает наличие необходимой согласованности, координации и рациональности. Системность характеризуется прочными связями между субъектами управления, выстроенными на базе научной теории коммуникации.

4. Сотрудничество. Органы власти привлекают граждан к участию в публичном управлении на добровольной основе, взаимовыгодных условиях и отсутствии каких-либо санкций за выдвижение идей и предложений. Сотрудничество должно быть основано на конструктивной коммуникации и ресурсной обеспеченности.

5. Транспарентность - равные возможности свободного доступа к информации для всех категорий населения, максимальная простота и прозрачность информации.

6. Наличие интерактивных каналов взаимосвязи органов власти и населения. Интерактивные каналы позволяют установить взаимодействие, оценку деятельности и отрегулировать возникающие недостатки работы.

7. Результативность – взаимный интерес всех участников партисипативного механизма публичного управления в результате деятельности,

Партисипативная модель управления включает в себя взаимосвязь органов власти и населения, предназначенную для принятия совместных согласованных решений, нацеленных на развитие муниципального образования. Формирование партисипативной модели управления предполагает наличие равноправных полномочий в принятии решений.

Для эффективного применения партисипативной модели управления, органам власти необходимо обеспечить информационную открытость и прозрачность деятельности. Важную роль в формировании сотрудничества играют активизация гражданской позиции, обдуманное влияние на принятие решений и осознание ответственности за управленческий процесс.

Актуальной является задача формирования условий для развития муниципального образования на основе функционирования партисипативной модели управления с учетом обобщенного опыта ее применения. Следует

выстроить отношения, которые позволят органам местного самоуправления видеть в населении равноправного партнера.

Таким образом, партисипативная модель управления является одной из наиболее привлекательных альтернатив управления, реализация которой положительно скажется на развитии муниципального образования. Основные инструменты модели позволяют сделать вывод о том, что это не просто один из вариантов управления, а модель организации жизни в муниципальном образовании, предполагающий сотрудничество в качестве основной формы взаимодействия между различными субъектами общества.

Использованные источники:

1. Арджирис К. Личность и организация / К. Арджирис. = М.: Инфра-М, 2004. = 563 с.
2. Герцберг Ф. Мотивация к работе / Ф. Герцберг. – М.: Вершина, 2007. – 240 с.
3. Макклелланд Д. Мотивация человека / Д. Макклелланд. – СПб : Питер, 2007. – 672 с.
4. Likert R. New Patterns of Management / R. Likert. – New York: McGraw-Hill, 1967. – 279 p.
5. Mayo, E. The Human Problems of an Industrial Civilization / E. Mayo, Boston: Routledge, 1977. – 204 p.
6. McGregor D. The Human Side of Enterprise: 25th Anniversary Printing / D. McGregor. – New York: McGraw-Hill, 1985. – 256 p.

*Гончаров А.С.
студент 2 курса
"Архитектурно-строительный" факультет
Оренбургский Государственный Университет
научный руководитель: Шумилина Н.С.
старший преподаватель
Россия, г. Оренбург*

ФИЗИЧЕСКАЯ КУЛЬТУРА КАК СПОСОБ ПОДГОТОВКИ К ПРОФЕССИОНАЛЬНОЙ ДЕЯТЕЛЬНОСТИ

Аннотация: Физическое воспитание является неотъемлемой частью обучения и профподготовки студентов в высших учебных заведениях. Физическое воспитание в высших учебных заведениях сосредоточено на укреплении здоровья студенческой молодежи и их подготовки к высокопроизводительному труду.

Ключевые слова: студенты, физическая культура, физическое воспитание, спорт.

*Goncharov A.S.
student
2 course, "Faculty of Architecture and Civil Engineering"
Orenburg State University
Orenburg, Russian Federation
Supervisor: Shumilina N.S.
Senior Lecturer*

PHYSICAL CULTURE AS A METHOD OF PREPARING FOR PROFESSIONAL ACTIVITY

Annotation: Physical education is an integral part of the education and training of students in higher educational institutions. Physical education in higher education is focused on improving the health of students and preparing them for high-performance work.

Keywords: students, physical education, physical education, sport.

Отличительной особенностью физического воспитания студенческой молодежи является многопрофильность обучения в условиях меняющихся требований в области подготовки будущих специалистов. Необходимые физические, психологические и моральные качества, которые выработаны в процессе учебы в высшем учебном заведении являются объективным параметром в структуре подготовки к будущей профессии.

Значение физвоспитания и иных форм направленного использования физкультуры в ВУЗах различна. Быстрое развитие науки и технический прогресс, все растущее количество новейшей информации, которая необходима нынешнему специалисту, делают учебный процесс студента все более напряженным и интенсивным. Как результат возрастает значение физкультуры как возможности оптимизации порядка жизни, активного

отдыха, повышения и сохранения работоспособности, учащихся на протяжении всего времени учебы. Наряду с этими средствами физкультуры обеспечивается специальная и общая физподготовка применительно к условиям будущей специальности.

Рост роли направленного использования средств физкультуры во время учебы специалистов обусловлено, в частности, тем, что рабочий режим студента характеризуется малоподвижностью, монотонностью рабочей позы на протяжении нескольких часов. В этих условиях физические упражнения – главный фактор противодействия отрицательным последствиям гиподинамии, а также нервно-эмоциональной и умственной нагрузки. На занятия физупражнениями затраты времени при этом возмещаются благодаря росту общей работоспособности, в том числе и умственной [1].

Вырабатывание физкультуры личности является целью физвоспитания учащихся.

Задачи физвоспитания. Следующие основные задачи решаются в процессе физвоспитания учащихся:

- рост уровня физической подготовленности;
- освоение студентами теоретических знаний, спортивно-прикладных навыков и умений;
- укрепление здоровья средствами физической культуры, вырабатывание потребности в поддержании значительного уровня умственной и физической работоспособности, самоорганизации здорового образа жизни;
- образование у учащихся системного комплекса знаний, практических навыков и теоретических основ для реализации их надобности в двигательной активности и физическом улучшении на производстве, семье, в быту и целесообразной организации свободного времени с творческим изучением всех ценностей физкультуры;
- улучшение психомоторных способностей, которые обеспечивают высокую продуктивность профессионально-технических действий;
- эстетическое, нравственное, духовное и физическое развитие учащихся в процессе учебной деятельности, организованного на основании современных специальных и общенаучных технологий в области теории, практики и методики физкультуры и спорта.
- образование условий для совершенной реализации творческих способностей учащихся;

Физическое воспитание учащихся в режиме учебной работы реализуется в вытекающих формах[5].

1. Учебные занятия, которые предусмотрены расписанием и учебным планом вуза. Разделяют практические и теоретические занятия.

Теоретические – методические практикумы, собеседования, лекции, консультации.

Практические – консультации, практикумы, контрольные тестирования, зачетные соревнования, соревнования по общефизической подготовке и

избранному виду спорта.

2. Факультативные занятия, возникающие добавлением и продолжением к учебным занятиям, которые являются главной формой. На факультативных занятиях улучшается физподготовка учащихся в объеме требований программных норм, усиливается профессиональная физподготовка, расширяются знания по методике и теории физвоспитания, продолжается подготовка учащихся к общественной физкультурно-спортивной деятельности.

Физическое воспитание учащихся во внеучебное время (то есть вне обязательных занятий) проводится в таких формах [5].

1. Физические упражнения в режиме учебного дня: вводная гимнастика, утренняя гимнастика, физкультурные паузы, а также дополнительные занятия и другое.

Дополнительные занятия (групповые или индивидуальные) проводятся учителем с целью подготовки малоподготовленных учащихся к сдаче требований и зачетных норм учебной программы по физвоспитанию.

Физкультпаузы проводятся после первых четырех практических или аудиторных занятий. Их продолжительность – в среднем от 8 до 10 минут.

Функцию активного отдыха выполняют физические упражнения в режиме всего учебного дня.

2. Самостоятельные занятия учащихся физическими упражнениями в свободное от учебы время: а) на основании совершенной добровольности и инициативы (так сказать по желанию); б) по заданию педагога (домашние задания) [7].

3. Организованные занятия учащихся во внеучебное время в спортивных секциях, в группах ОФП, шейпинга, аэробики и других. проводятся под наставлением учителя по физкультуре и спорту.

4. Массовые физкультурно-спортивные мероприятия, которые проводят в выходные дни в течение всего учебного года и в каникулярное время. К ним можно отнести спортивные праздники, турпоходы, спартакиады, дни здоровья, соревнования по календарю внутривузовских и межвузовских мероприятий.

Этаким образом, помимо решения образовательных и воспитательных задач физвоспитание во внеучебный период призвано увеличить двигательную активность учащихся: усовершенствовать профессионально-прикладную готовность и оптимизировать учебную работоспособность за счет снятия нервно-эмоционального напряжения; продолжить выработку знаний, навыков и умений, связанных с проведением самостоятельных физкультурно-спортивных занятий.

В физическом воспитании учащихся можно выделить следующие важнейшие направления: спортивное, общеподготовительное, гигиеническое, профессионально-прикладное, оздоровительно-рекреативное, лечебное.

Общеподготовительное направление обеспечивает полную физическую подготовку учащихся и поддержание ее на уровне требований

государственной программы физвоспитания. Средства: общеразвивающие упражнения без предметов и с предметами, легкая атлетика, плавание и другие.

Использованию средств физвоспитания в системе научной организации труда способствует профессионально-прикладное направление. Оно относится, прежде всего, к тем специальностям, профессиональная деятельность в пределах которых требует характерной физической подготовленности (геологов, специалистов водного и воздушного транспорта, представителей военных профессий, актерских специальностей т.д.).

Использование средств физвоспитания для восстановления работоспособности и укрепления здоровья предусматривает гигиеническое направление предусматривает. Средства: закаливание, утренняя гигиеническая гимнастика, рациональный режим отдыха и учебы, питание в соответствии с требованиями гигиены, оздоровительные прогулки и другие.

Специализированные систематические занятия одним из разновидностей спорта в отделениях спортивного совершенствования обеспечивает спортивное направление, а также участие в спортивных соревнованиях с целью увеличения уровня спортивного мастерства.

Оздоровительно-рекреативное направление предусматривает использование средств физвоспитания при организации отдыха и культурного досуга в выходные дни и во время каникул для укрепления здоровья. Средства: туристические походы, экскурсии, подвижные игры и др.

Восстановление здоровья в целом или отдельных функций организма обеспечивает лечебное направление, сниженных либо утраченных в результате заболеваний, травм.

Роль физвоспитания и других различных форм направленного использования физкультуры в вузах различна. Быстрое развитие науки и технический прогресс, все повышающееся число новой информации, необходимой в повседневной жизни нынешнему специалисту, делают учебный процесс студента все более напряженным и интенсивным. Как результат и возрастает значение физкультуры как возможности оптимизации режима жизни, активного отдыха, а также повышения и сохранения работоспособности, учащихся на протяжении длительного периода учебы [4].

Обучение в вузе сопряжено с крупным объемом умственной напряженности. Выявлено, что динамика умственной работоспособности, сохранение значительной умственной активности у учащихся на протяжении всего периода учебы зависят от объема физических нагрузок в режиме учебного недели и дня. Наиболее результативен объем двигательной активности от 6 до 8 часов.

Все студенты для проведения занятий по физическому воспитанию в каждом вузе распределяются по учебным отделениям: специальное, основное и спортивное. В начале учебного года проводится распределение с учетом состояния здоровья, пола, физического развития и спортивно-технической подготовленности, интересов учащихся. На основе этих показателей всякий

студент попадает в одно из трех отделений для прохождения обязательного курса физвоспитания. Каждое отделение имеет определенное содержание и целевую направленность занятий.

Таким образом, в процессе занятий физическими упражнениями позволит сформировать у студентов положительное отношение к занятиям физическими упражнениями, усовершенствовать содержание учебных занятий, составить зачетные требования и учебные нормативы. Кроме того, будет оказывать содействие организации такой жизнедеятельности студентов, за которой они постепенно приобретают специальные знания, сформируют двигательные умения и навыки, физические и профессиональные качества, необходимые для будущей деятельности.

Совершенствование содержания учебных занятий с учетом воспитания у студентов потребности физического самосовершенствования постепенно исключит отрицательные эмоции. У них появятся мотивы строить их на принципах обязательности и добровольности, за которые административное давление преподавателя уступит место внутренним требованиям каждого студента. Умелое объединение физкультурно-спортивной мотивации с широкими профессиональными мотивами обеспечит согласованность внешних и внутренних факторов, которые и будут оказывать содействие формированию у студентов высших учебных заведений потребности физического совершенствования.

Использованные источники:

1. Бальсевич, В.К. Концепция альтернативных форм организации физвоспитания молодежи и детей // Физическая культура: образование, воспитание, тренировка. - 2006. - № 2.
2. Кузнецов, С.С. Холодов, Ж.В. Теория и методика физвоспитания и спорта: Учеб. пособие для учащихся высших учебных заведений. - М.: Академия. - 2001.
3. Лубышева, М.К. Концепции формирования физкультуры человека. М.: ГЦОИИФК, 2002.
4. Теория и методика физвоспитания: Учеб. для университетов физ. культ.: В 2 т. / Под общей ред. А.Д.Новикова, Л.П. Матвеева. - М., 2006.
5. Фурманов, А.Г. Оздоровительная физическая культура: учеб. для учащихся вузов/ А.Г. Фурманов, М.Б. Юспа. – Минск: Тесей, 2003. – 528 с.
6. Шумилина, Н.С. Формирование профессионально-этической направленности студента в образовательном процессе вуза [Текст]: автореф. дис. на соиск. учен.степ. канд. пед. наук (13.00.08.) / Наталия Сергеевна Шумилина; ОГПУ. – Оренбург, 2012 г. – 24 с.
7. Шумилина, Н.С. Возможности спортивного клуба для формирования профессионально-этической направленности // Актуальные проблемы торгово-экономической деятельности и образования в современных условиях: электронный сборник научных трудов Десятой Международной научно-практической конференции. – Оренбург: Оренбургский филиал ФГБОУ ВПО «РЭУ им. Г.В. Плеханова», 2015. - С. 601-609. ISBN 978-5-88838-561-6

8. Шумилина Н.С., Гилязиева С.Р., Болотова М.И., Спаская И.Ю. К вопросу о формировании профессиональной ответственности средствами физической культуры // Актуальные проблемы экономической деятельности и образования в современных условиях сборник научных трудов Двенадцатой Международной научно-практической конференции, посвящённой 110-летию РЭУ им. Г.В. Плеханова. Оренбургский филиал РЭУ им. Г.В. Плеханова. 2017. С. 226-234
9. Шумилина Н.С., Гилязиева С.Р., Холодова Г.Б. Физическая культура в системе профессиональной подготовки бакалавров: теоретический аспект: электронное учебное пособие [Электронный ресурс] / Н.С. Шумилина, С.Р. Гилязиева, Г.Б. Холодова – Электрон. текст. дан. (1,19 Мб). – Оренбург: Оренбургский филиал ФГБОУ ВПО «РЭУ им. Г.В. Плеханова», 2015.

*Горшков В.В.
студент магистратуры
Стефанова И.А., к.т.н.
доцент*

*Поволжский государственный университет телекоммуникаций и информатики
РФ, г. Самара*

**ИСПОЛЬЗОВАНИЕ ИМИТАЦИОННОГО СТАТИСТИЧЕСКОГО
МОДЕЛИРОВАНИЯ БИЗНЕС ПРОЦЕССА ДЛЯ ФОРМИРОВАНИЯ
ДИНАМИКИ ВАЛЮТНОГО КУРСА РУБЛЯ К ДОЛЛАРУ**

Аннотация: В статье рассматривается возможность применения имитационного моделирования для исследования механизма формирования динамики валютного курса рубля к доллару, описывается постановка задачи имитационного моделирования.

Ключевые слова: Моделирование, имитационная модель, динамика валютного курса, котировки, Центральный Банк РФ, случайные факторы, сырьевые товары.

*Gorshkov V.
master student
Volga Region State University of Telecommunications and Informatics, Samara, Russia
Stefanova I.*

candidate of Science, assistant professor of Volga Region State University of Telecommunications and Informatics, Samara, Russia

**THE USE OF IMITATION STATISTICAL MODELING OF THE
BUSINESS PROCESS FOR FORMING THE DYNAMICS OF THE RUBLE
EXCHANGE RATE AGAINST THE DOLLAR**

Abstract: The article discusses the possibility of using simulation to study the mechanism of formation of the dynamics of the exchange rate of the ruble to the dollar, describes the formulation of the problem of simulation.

Keywords: Simulation, simulation model, exchange rate dynamics, quotes, Central Bank, random factors, raw materials.

В условиях развития и глобализации национальной экономики одной из наиболее востребованных задач является прогнозирование курса валюты. Для этого можно воспользоваться имитационным моделированием, которое обеспечивает как точный анализ, так и визуальное представление альтернативных вариантов. К имитационным моделям как правило прибегают в случае, когда объект моделирования настолько сложен, что адекватно описать его поведение математическими уравнениями невозможно или затруднительно.

В статье в качестве объекта имитационного моделирования рассматривается механизм курсовой политики Центрального Банка

Российской Федерации. ЦБ РФ – высший финансовый орган страны. Статьей 75 Конституции РФ устанавливается исключительность и независимость Центрального банка Российской Федерации, определено что ЦБ РФ является единым органом денежной эмиссии (часть 1) и его основной функцией являются защита и обеспечение устойчивости рубля (часть 2). [1] Функции, статус, полномочия и направления деятельности определяются также Федеральным законом 10 июля 2002 года № 86-ФЗ «О Центральном банке Российской Федерации (Банке России)» и другими федеральными законами. [2]

В соответствии со статьей 3 Федерального закона «О Центральном банке Российской Федерации (Банке России)» целями деятельности Банка России являются:

- защита и обеспечение устойчивости рубля;
- развитие и укрепление банковской системы Российской Федерации;
- обеспечение стабильности и развитие национальной платежной системы;
- развитие финансового и обеспечение стабильности финансового рынка Российской Федерации.

Согласно статье 34.1 Федерального закона «О Центральном банке Российской Федерации (Банке России)» основной целью денежно-кредитной политики Банка России является обеспечение устойчивости и защита рубля посредством поддержания ценовой стабильности. [2] Таким образом, обеспечение устойчивости национальной валюты достигается путем сохранения ее покупательной способности за счет обеспечения низкой инфляции, что, в свою очередь, говорит о важности исследования для формирования благоприятных условий для роста Российской экономики и имеет определенный научный интерес в области применения симулятивных моделей для изучения зависимости курса валют от случайных факторов.

10 ноября 2014 года упраздняется действовавший механизм курсовой политики, новая политика ЦБ РФ заключается в соблюдении режима плавающего валютного курса, а значит — курс рубля не является фиксированным и становится невозможным установление каких-либо целей по его курсу или темпам изменения. Динамика курса рубля формируется под воздействием изменения спроса и предложения иностранной валюты на валютном рынке. ЦБ РФ в нормальных условиях не совершает валютных интервенций, направленных на то, чтобы повлиять на динамику курса рубля, хотя новый подход не предполагает полного отказа. Это дает возможность Банку России более эффективно воздействовать на инфляцию.

Исследования, проводимые ранее в этой области, в основном затрагивают юридические и политические аспекты формирования динамики курса рубля, нежели предлагают статистические имитационные модели, что говорит о достаточной научной новизне исследования.

Целью имитационного моделирования является поиск способов,

позволяющих более точно определять наиболее выгодный курс национальной валюты на основе прошлых и настоящих фактических данных, с учетом возможной динамики параметров внешней среды, влияния внешних и внутренних случайных факторов.

Задачей моделирования является анализ влияния случайных факторов на курс рубля к иностранной валюте и прогнозирование колебаний валютных котировок по разным причинам.

Научные методы исследования включают в себя метод имитационного моделирования, позволяющий построить модель, воспроизводить или предсказывать основные характеристики сложной системы.

Рассматривая случайные факторы, воздействующие на курс национальной валюты, согласно докладу, об основных направлениях единой государственной денежно-кредитной политики на 2019 год и период 2020 и 2021 годов, одними из основных факторов, влияющих на формирование динамики курса, являются котировки на сырьевые товары, составляющие основную часть российского экспорта, а также человеческий интерес к валюте, влияющий на спрос. [3]

В результате обработки статистического материала можно определить основные параметры полученных законов распределения, к которым относятся основные параметры законов распределения случайных величин [4,5].

В качестве величины шага моделирования можно выбрать один день, представляющий собой время между обновлением статистических данных.

Моделирование случайных величин целесообразно производить при единичном числе итераций.

По результатам моделирования рассчитываются коэффициенты динамики параметров, влияющих на курс. На основе полученных данных можно построить диаграммы корреляции.

Анализируя полученные диаграммы можно произвести отбор наиболее влияющих на курс величин и рассчитать наиболее вероятный предполагаемый валютный курс.

Для получения актуальных данных при проведении имитационного моделирования необходимо реализовать возможность обновления статистики анализируемых величин, влияющих на девиацию курса национальной валюты.

Для проведения имитационного моделирования авторами была написана программа, в которой реализуется возможность предоставления справочных данных, а также полученных результатов моделирования, а именно:

- диаграмм динамики валютной пары Доллар/Рубль.
- результатов расчета прогнозируемой стоимости национальной валюты.
- сохранения результатов расчетов значений валютного курса.

Программа подтвердила эффективность прогнозирования курса

национальной валюты при использовании имитационного статистического моделирования исследуемого процесса.

Использованные источники:

1. Конституция Российской Федерации [Электронный ресурс] : [принята всенародным голосованием 12 декабря 1993 года. (с учетом поправок, внесенных Законами Российской Федерации о поправках к Конституции Российской Федерации от 30.12.2008 N 6-ФКЗ, от 30.12.2008 N 7-ФКЗ, от 05.02.2014 N 2-ФКЗ, от 21.07.2014 N 11-ФКЗ30 декабря 2008 № 6-ФКЗ и № 8 — ФКЗ)] // СПС «Консультант плюс». – Режим доступа: http://www.consultant.ru/document/cons_doc_LAW_28399/.html, свободный. – Загл. с экрана.
2. Федеральный закон "О Центральном банке Российской Федерации (Банке России)" [Электронный ресурс] : [от 10.07.2002 N 86-ФЗ (последняя редакция)] // СПС «Консультант плюс». – Режим доступа: http://www.consultant.ru/document/cons_doc_LAW_37570.html, свободный. – Загл. с экрана.
3. Основные направления единой государственной денежно-кредитной политики на 2019 год и период 2020 и 2021 годов [Текст] / Вестник Банка России. – 2018 – № 89-90 (2043-2044). – 14 дек.
4. Димов Э.М. Новые информационные технологии: подготовка кадров и обучение персонала. Ч. 1 Реинжиниринг и управление бизнес-процессами в инфокоммуникациях. [Текст] / Э.М. Димов, О.Н. Маслов, А.Б. Скворцов. – М.: ИРИАС, 2006. - 386 с.
5. Димов Э.М. Новые информационные технологии: подготовка кадров и обучение персонала. Ч. 2 Имитационное моделирование и управление бизнес-процессами в инфокоммуникациях. [Текст] / Э.М. Димов [и др.] - Самара: Изд-во СНЦ РАН, 2008 – 350 с.

*Горшков В.В.
студент магистратуры
Стефанова И.А., к.т.н.
доцент*

*Поволжский государственный университет
телекоммуникаций и информатики
РФ, г. Самара*

ОПИСАНИЕ БИЗНЕС ПРОЦЕССА ФОРМИРОВАНИЯ ДИНАМИКИ КУРСА НАЦИОНАЛЬНОЙ ВАЛЮТЫ

Аннотация: В статье приводится обоснование выбора и описание бизнес процесса формирования динамики курса валютной пары доллар/рубли, определяется состав исходных параметров имитационной модели, выявляются случайные факторы, влияющие на бизнес процесс.

Ключевые слова: Моделирование, имитационная модель, динамика валютного курса, котировки, бизнес процесс, Центральный Банк РФ, случайные факторы, сырьевые товары.

*Gorshkov V.
graduate student
Volga Region State University of Telecommunications and
Informatics, Samara, Russia
Stefanova I.*

*candidate of Science, assistant professor of Volga Region State
University of Telecommunications and Informatics, Samara, Russia*

DESCRIPTION OF THE BUSINESS PROCESS OF FORMING THE DYNAMICS OF THE RUBLE EXCHANGE RATE AGAINST THE DOLLAR

Abstract: The article provides a justification of the choice and description of the business process of forming the dynamics of the dollar / ruble currency pair, which determines the initial parameters of the simulation model, identified by random factors affecting the business process.

Keywords: Simulation, simulation model, exchange rate dynamics, quotes, Central Bank, random factors, raw materials.

С целью проведения имитационного моделирования бизнес процесса формирования динамики курса национальной валюты определим основные переменные и параметры имитационной модели. Рассматривая случайные факторы, воздействующие на курс национальной валюты, согласно докладу, об основных направлениях единой государственной денежно-кредитной политики на 2019 год и период 2020 и 2021 годов, одними из основных факторов, влияющих на формирование динамики курса, являются котировки на сырьевые товары, составляющие основную часть российского экспорта, а также человеческий интерес к валюте, влияющий на спрос. [1]

Таким образом в качестве исходных данных для построения модели

принимаются котировки на такие сырьевые товары как:

- Нефть (Случайная величина 1);
- Алюминий (Случайная величина 2);
- Никель (Случайная величина 3);
- Золото (Случайная величина 4);
- Газ (Случайная величина 6);
- Серебро (Случайная величина 7);
- Платина (Случайная величина 8);
- Свинец (Случайная величина 9);
- Олово (Случайная величина 10);
- Медь (Случайная величина 11);
- Палладий (Случайная величина 12);
- Цинк (Случайная величина 13);

Также в качестве исходных данных принимаются:

• **Статистические данные, представляющие собой отражение интереса населения к валюте** как величины влияния на спрос, а именно статистика запросов слов или фраз:

1. Рубль (Случайная величина 14);
 2. Ruble (Случайная величина 15);
 3. Dollar (Случайная величина 16);
 4. Доллар (Случайная величина 17);
 5. Курс рубля (Случайная величина 18);
 6. Курс доллара (Случайная величина 19);
 7. Обменять рубль (Случайная величина 20);
- Котировки на Доллар (Случайная величина 5);

В работе рассматриваемого механизма в качестве основного процесса можно выделить бизнес-процесс формирования динамики валютного курса рубля в современных экономических условиях на основе статистических данных. Схема процесса приведена на рис. 1 [2, 3].

При поступлении запроса на расчет предполагаемого значения курса рубля к доллару последовательно запускается n -ое количество механизмов по расчёту коэффициентов динамики (n равно количеству случайных величин, влияющих на курс национальной валюты). Каждый механизм представляет собой последовательность задач в виде:

1. Получение статистических данных через интерфейс соответствующих сервисов (статистические API финансовых рынков, Google Trends и т.д.);
2. Получение статистических данных через интерфейс сервисов (статистические API финансовых рынков, Google Trends и т.д.);

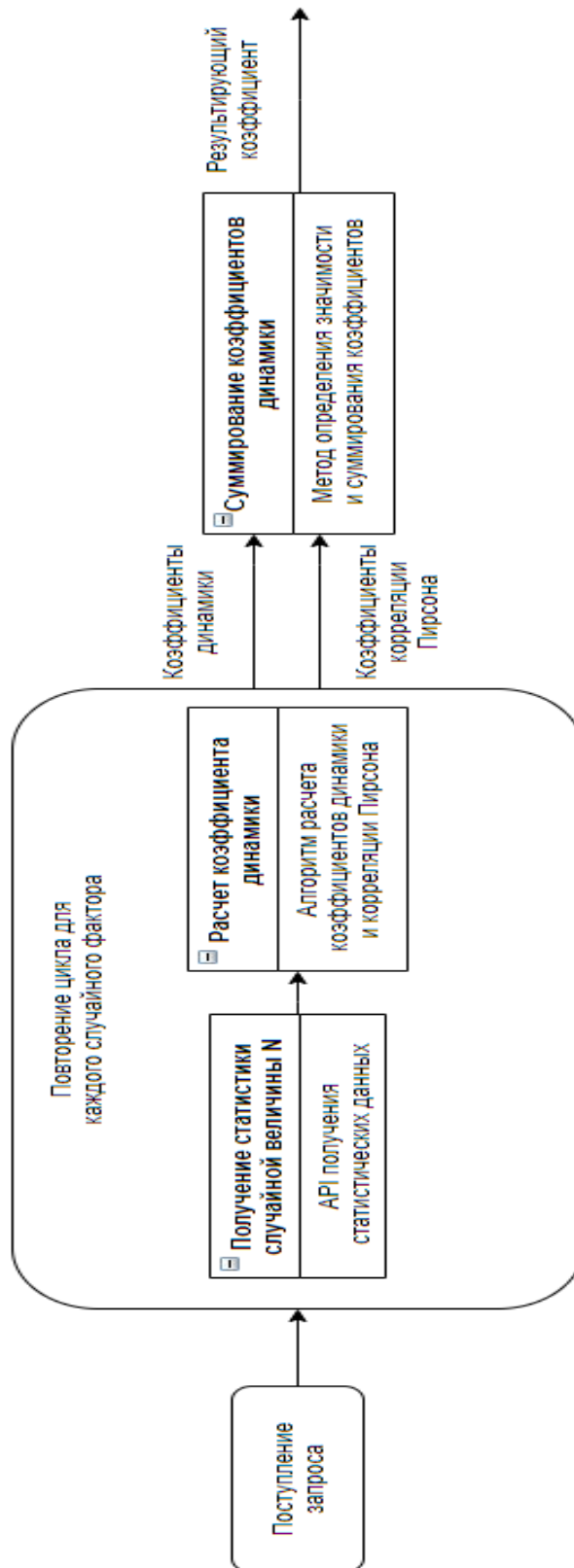


Рис. 1 Бизнес процесс формирования динамики валютного курса рубля на основании статистических данных

3. Построение диаграммы корреляции динамики соответствующих величин с динамикой валютной пары рубль/доллар и вычисление

коэффициента корреляции Пирсона для выявления уровня влияния данной случайной величины на прогнозируемый параметр;

4. Выявление коэффициента динамики соответствующей случайной величины по отклонению от среднего значения.

Далее по бизнес процессу вычисленные параметры передаются в математический аппарат, отвечающий за определение уровня воздействия случайного фактора на динамику рассматриваемого валютного курса, и вычисляется среднее значение коэффициентов динамики и умножается на последнюю котировку доллара.

Как показали расчеты, прогнозируемый курс валюты отличается от реального в среднем на 0,05%, что говорит о довольно точном прогнозировании национальной валюты при использовании имитационного моделирования.

Использованные источники:

1. Основные направления единой государственной денежно-кредитной политики на 2019 год и период 2020 и 2021 годов [Текст] / Вестник Банка России. – 2018 – № 89-90 (2043-2044). – 14 дек.
2. Димов Э.М. Новые информационные технологии: подготовка кадров и обучение персонала. Ч. 1 Реинжиниринг и управление бизнес-процессами в инфокоммуникациях. [Текст] / Э.М. Димов, О.Н. Маслов, А.Б. Скворцов. – М.: ИРИАС, 2006. - 386 с.
3. Димов Э.М. Новые информационные технологии: подготовка кадров и обучение персонала. Ч. 2 Имитационное моделирование и управление бизнес процессами в инфокоммуникациях. [Текст] / Э.М. Димов [и др.] - Самара: Изд-во СНЦ РАН, 2008 – 350 с.

*Гребенюк А.И.
студент магистратуры 1 курса
факультет «Юриспруденция»*

СФУ ЮИ

*научный руководитель: Пономарева В.В., доктор юридических наук
профессор
кафедра теории и истории государства и права
полковник МВД
Россия, г. Красноярск*

**РАЗВИТИЕ ОТВЕТСТВЕННОСТИ ЗА ДЕЯНИЯ ПОВЛЕКШИЕ
САМОУБИЙСТВА, В ОТЕЧЕСТВЕННОМ ПРАВЕ**

Аннотация: Статья посвящена самоубийству. Мы рассмотрели отношение к данному явлению в разных религиях и у разных народов. В статье рассматривается ответственность за самоубийство и доведения до самоубийства.

Ключевые слова: Самоубийство, доведение до самоубийства, ответственность за самоубийство, отношение к самоубийству.

Grebenuk A.I.

master student

1 course, faculty of "Law"

SFU LAW INSTITUT

Russia, Krasnoyarsk

Scientific adviser: Ponomareva V.V.

*Doctor of Law, Professor of the Theory and History of Government and
Law, Colonel of the Ministry of Internal Affairs*

**DEVELOPMENT OF RESPONSIBILITY FOR ACTIONS
IMPACTING SUICIDE, IN DOMESTIC LAW**

Annotation: The article is devoted to suicide. We have considered the attitude to this phenomenon in different religions and different peoples. The article deals with the responsibility for suicide and incitement to suicide.

Key words: Suicide, abetment of suicide, the responsibility for the suicide, attitude toward suicide.

Проблема самоубийства появилась не сегодня. Одними из первых её заметили религиозные институты, которые предложили способы, оказывающие противостояния этому негативному явлению.

Христианская заповедь «не убей», запрещает убийство, которое является тяжким грехом, выступила нормой, которая запрещала убивать, как других, так и себя. Грех во всех религиях выступал в качестве преступления, то что считалось грехом, было запрещено.

Христианство проповедовало презрение к земной жизни, но все же запретило самоубийство. В 452 г. Арльский собор заявил, что самоубийство – преступление и что оно есть не что иное, как результат дьявольской злобы. В

1593 г. на Парижском соборе было поставлено, что самоубийцам не будет оказываться «честь поминаения во время святой службы и что пение псалмов не должно сопровождать их тело до могилы».⁹⁸ В будущем церковные наказания были дополнены более жестокими правилами, самоубийц хоронили в бесчестных местах, а в сердца их забивали осиноый кол. Сегодня русская православная церковь отказалась от наказаний предполагающих издевательство над трупом, но позиция по прежнему непоколебима, суицид - это грех не имеющий оправданий.

Тяжким грехом самоубийство считается и в исламе, даже убийство не так страшно, как самоубийство, тяжелее этого греха может быть только многобожие. Но даже такой проступок не лишал умершего возможности быть похороненным на кладбище. Мула мог отказаться от участия в погребении такого человека и проведении религиозного обряда, в качестве порицания, но можно было привлечь для этой процедуры его помощника. Сура четвёртая говорит: «не убивайте самих себя, себя и друг друга».

Осуждается и запрещено самоубийство в иудаизме. Наказание для самоубийц выражалось в том, что их хоронили после того, как сядет солнце.

Религия оказывала положительное влияние на иудеев, которые по сравнению с представителями иных конфессий, прибегали к самоубийству гораздо реже.⁹⁹

Менее жесткое отношение к самоубийцам у буддистов, у которых известны случаи при жизненной самоуфикации. Такое отношение буддистов к суициду, можно объяснить тем, что они верят в реинкарнацию, для них смерть не означает конец.

Вообще в Азии отношение к самоубийству было самым лояльным. В Индии, Тибете, Японии было определено нормами предписания, закончить жизнь именно так. Считалось, что люди преклонного возраста не могут принести обществу пользу. В Японии стариков, представлявших обузу, с их согласия, увозили доживать, на гору, которую в народе прозвали «гора, где оставляют бабушек».¹⁰⁰ В той же Японии, честью среди самураев было покончить жизнь с помощью харакири, если репутация мужчины была испорчена, то он мог восстановить её, разрезав себе живот, тем самым убить себя.¹⁰¹ Причины суицида в Европе были теми же, что и в Азии: самопожертвование, сохранение достоинства, облегчение жизни родственникам и т.д.

В древней Европе (у датчан, готов) пожилые, что бы избавить своих родственников от бремени заботы о них. На острове Кеос, во времена

⁹⁸ Дюркгейм, Э. Самоубийство: социологический этюд Э. Дюркгейм. / пер, с фр. с сокр.; под ред. В. А. Базарова. — М.: Мысль. 1994. — 169 с.

⁹⁹ Электронная еврейская энциклопедия (Электронный ресурс). Режим доступа: <https://eleven.co.il/judaism/religious-ethics/13680/>

¹⁰⁰ Капинус, О.С. Эвтаназия в свете права на жизнь / О.С. Капинус. — М. : Издательский дом «Камерон», 2006 . — 479 с.

¹⁰¹ Спеваковский, А.Б. Самураи - военное сословия Японии / А. Б. Спеваковский. — М. : Наука, 1981 . — 39–40 с.

античности, украшали свои головы венками и устраивали пышный праздник, в конце которого пили, ядовитый напиток цикуту. Подобные традиции весьма тесно связаны и с уровнем экономического развития того или иного общества.¹⁰²

Первые упоминания в отечественном законодательстве о самоубийстве, появились в Судебнике 1497 г.

Значительным правовым актом становится «запись о душегубстве», под душегубством понималось не только «убийство в чистом виде», но и самоубийство.¹⁰³

В России, не религиозные, наказания за совершение самоубийства появились при Петре I, в Артикуле воинском 1715 г. Тела самоубийц публично волокли по городу, а за тем закапывали в бесчестном месте, или отдельно от остальных, хоронили тех, кто совершил суицид в невменяемости.¹⁰⁴ Если же был пойман солдат, пытавшийся себя убить от мучений, досады, беспамятства, то его выгоняли из полка, но если были другие причины к нему применяли смертную казнь.¹⁰⁵ Похожие наказания были в Морском уставе 1720 г.

Уже в Военном уставе 1716 г., положениям приходилось терпеть изменения в сторону смягчения наказания. Произошло разделение самоубийств, на совершенное в состоянии невменяемости и вменяемости, только за последнее следовало наказание. Были предусмотрены случаи освобождения от наказания за совершение самоубийства вменяемым, в тех случаях, когда лицо пошло на смерть из-за любви к родине ради защиты государства, или из желания сохранить доброе имя (самоубийцы такого рода не лишались церковного погребения, все их распоряжения оставались в силе) не подвергались наказанию в соответствии со ст. 1474 Уложения о наказаниях.¹⁰⁶

В середине XVIII в. проект Уголовного уложения 1754 г. предлагал тех, которые «со злостью или досады или другой причины убийство над собой учинить намерены были, карать плетью или содержать два месяца в тюрьме».¹⁰⁷

Возможно, более эффективные наказания были установлены при Екатерине II, покусившихся на свою жизнь понижали в чине, а дворян и купцов отправляли на полгода в церковь на покаяние. Так же в национальном законодательстве появилась мера, распространенная в Европе, которая

¹⁰² Гарен, Э. Проблемы итальянского Возрождения / Э. Гарген – М.: Прогрес, 1986. – 396 с.

¹⁰³ Кабурнеев, Э.В. Развитие законодательства об ответственности за убийство / Э.В. Кабурнеев. – Журнал Российского права. – 2007. – № 7. – С. 100

¹⁰⁴ Алехин, В.П. Голикова Е.Б. История развития уголовной ответственности за доведение до самоубийства в дореволюционной России / В.П. Алехин, Е.Б. Голикова // Достижения науки и образования. – 2018. – С 47.

¹⁰⁵ Горский А.Д. Российское законодательство X - XX веков: Законодательство периода образования и укрепления Русского централизованного государства. В 9-ти томах./ отв. ред.: Горский А.Д.; под общ. ред. : Чистякова О.И. – М.: Юрид. лит., 1985. – 358 с.

¹⁰⁶ Воинский Устав 1716 г. (Электронный ресурс). Режим доступа: <http://history.scps.ru/regulations/1716-02.htm>

¹⁰⁷ Чебышев-Дмитриев, А. П. О преступном действии по русскому допетровскому праву. / А.П. Чебышев-Дмитриев. – СПб., 1862. 231 с.

признавала недействительными духовные завещания. И хотя позже была дано разъяснение, согласно которому завещание самоубийцы считалось недействительным в том случае, если самоубийство этого лица во время составления было вызвано сумасшествием или беспамятством, суды стали объявлять завещания самоубийц недействительными повсеместно вне зависимости от состояния самоубийцы.

Россия перенимала от Европы не только наказание, но еще и тенденцию смягчения наказания, и отказ от него вовсе. Последний раз в российском законодательстве, самоубийство фигурировало в качестве преступления в Уложении «О наказаниях уголовных и исправительных» 1885 г., в то время как Франция уже провела декриминализацию в 1789 г., а Англия пошла на смягчение в 1870 г. и оказалась от наказаний совсем только в 1889 г.¹⁰⁸

Историки двояко относились к данному вопросу, споря о том имеются ли в данном явлении признаки преступления, и нужно ли ставить вопрос о наказании. Н.С. Таганцев один из создателей проекта нового Уголовного Уложения 1903 года, считал что самоубийство не наказуемо и не преступно.¹⁰⁹

Сложно говорить об эффективности существовавших норм, но можно предположить, что в самом начале государственной борьбы с суицидами, когда наказание было суровым, боязнь ответственности за неоконченное самоубийство, лишь усугубляло психологическое положение суицидента, и подкрепляло его решимость, и в такой ситуации самоубийца мог переориентироваться с косвенного умысла на прямой.

Общество продолжало развиваться, а вместе с ним и законодательство, в нормах которого стали появляются изменения, в том числе и в статьях, направленных на защиту жизни человека.

Сразу отметим, что «доведение» в русском языке не ограничивается теми исчерпывающими способами, которые использованы в ст.110 УК РФ, это важное замечание следует учитывать при рассмотрении, первых норм, которые создавались для борьбы с доведением до самоубийства. Согласно словарю Д.Н. Ушакова, доводить означает - делать, производить что-нибудь для достижения какой-нибудь цели, до определенного состояния.¹¹⁰

Впервые в Российском законодательстве норма об ответственности за самоубийство, импульсом которых были деяния иных лиц, а не самого суицидента, появилась в Уложении о наказаниях уголовных и исправительных 1845 г., где по прежнему было наказание для самоубийцы, но уже появилась ответственность предусматривающая ответственность за пособничество, или иную помощь в самоубийстве, так ст.1475 гласила «за склонение другого к самоубийству или же через доставление средств к тому, или иным каким-либо образом будет участвовать в совершении им сего

¹⁰⁸ Вавилкина, Т.В. История развития законодательства о самоубийстве / Т.В. Вавилкина // Наука. Общество. Государство. – 2015. – № 1 (9). – С. 4.

¹⁰⁹ Таганцев Н.С. О преступлениях против жизни по русскому праву / Н. С. Таганцев – СПб., 1873. – Т. 2. – С. 400.

¹¹⁰ Толковый словарь Ушакова [Электронный ресурс]: «Академик». – Режим доступа: <https://dic.academic.ru>

преступления тот за сие подвергается наказанию, определенным за пособие в убийстве, учиненном с обдуманном намерением или умыслом».¹¹¹ Само самоубийство все ещё остается преступлением, в котором самоубийца выступает исполнителем, а другие соучастники выступают, как пособники, оказывающие помощь исполнителю.

Наконец в Уложении 1903 г. в преступлении, в котором последствием является самоубийство, исполнителем перестаёт быть суицидент, а его роль занимают лица осуществившие пособничество и подстрекательство, в отношении самоубийцы, ст. 462 говорит, что если лицо доставляло средства самоубийце, и последствием этого было самоубийство, то виновного заключают в исправительный дом или крепость, на срок не свыше трех лет, а ст. 463 гласит, что тот, кто подговорил к самоубийству лицо, не достигшее возврата двадцати одного года, или невменяемого, или содействовал потерпевшему советом, указанием, доставлением средства или устранением препятствия, и это повлекло самоубийство или покушение на самоубийство, то виновный наказывается каторгой на срок не свыше восьми лет.¹¹²

Выходит, что существовала две нормы: одна, ст. 462, где потерпевшим мог быть только дееспособный, предусматривала один способ совершения «доставление средств» и последствие – самоубийство. Вторая норма ст. 463, потерпевшим определяла недееспособного, расширяла способы совершения самоубийства, и имела материально-формальный состав, так как последствием могло быть самоубийство или же покушение на него.

Позднее норма ст. 463 Уложения 1903 г., почти не изменившись, была отражена в ст. 148, в главе Преступления против жизни, свободы, здоровья и достоинства личности, УК РСФСР 1922 г., отличием выступила санкция, здесь она предполагала лишение свободы до трех лет. В новой статье появилось дополнение, в котором говорилось, что если последствием выступит смерть, способом совершения которой послужили мучения, истязания и систематические в. т. ч. и лёгкие повреждения, то виновного лишали свободы на срок не более пяти лет строгой изоляции.¹¹³ Ст. 462 Уложения в новый кодекс добавлять не стали.

СНК РСФСР N 1 "О суде" от 24 ноября 1917 г. отменил законы Российской Империи, в том числе и Уложение 1903 г., так что некоторое время ответственности за самоубийство не было, но с принятием УК РСФСР 1926 г. появляется ст. 141, ч.1 которой предусматривала ответственность за доведение до самоубийства или покушение лица, находящегося в материальной или иной зависимости от другого лица, жестоким обращением последнего или иным подобным путем, которое наказывалось лишением свободы на срок до пяти лет. В данной редакции появился конкретизированный потерпевший, но остался один из старых способов -

¹¹¹ Игнатов, А. Н. Проблемы квалификации преступлений против жизни / А. Н. Игнатов // Вестник Российского университета дружбы народов. – 2009. – № 5. – С.105.

¹¹² Уголовное уложение 1903 г. – Издание сенатской типографии. – 1903. – 92 с.

¹¹³ Уголовный кодекс РСФСР 1922 г. – Военная коллегия Верх. Трибун. В.Ц.И.К. – 1922. – 18 с.

жестокое обращение, при этом добавив еще вариант «иным подобным путём», что под собой могло подразумевать широкий перечень действий. В ч.2 ст. 141 была добавлена норма, которая по своему содержанию напоминает ст. 462 Уложения. Согласно ней: «содействие или подговор к самоубийству несовершеннолетнего или лица, заведомо неспособного понимать свойства или значения, им совершаемого или руководить своими поступками, если - самоубийство или покушение на него последовали, — лишение свободы на срок до трех лет».¹¹⁴ Очевидно, законодатель заметил, что со вступлением УК РСФСР 1922 г. некоторые типичные способы совершения данного преступления были декриминализованы, и он был вынужден добавить, ранее существовавшую, норму, смягчив её санкцию.

В ст.107 УК РСФСР 1960 г. снова отказались от доведения до самоубийства путём содействия и подговоров, а к норме, защищающей лиц находящихся в зависимости, прибавился ещё один способ – доведение путём систематического унижения личного достоинства, теперь норма звучала так: «Доведение лица, находившегося в материальной или иной зависимости от виновного, до самоубийства или покушения на него путем жестокого обращения с потерпевшим или систематического унижения его личного достоинства - наказывается лишением свободы на срок до пяти лет.»

Норма об ответственности за самоубийство с 60-х годов прошлого века не развивалась вплоть до введения УК РФ 1996, в котором преемницей ст.107 УК РФ 1960 г. стала ст.110 УК РФ, действующая и по настоящий день. В своей первой редакции она выглядела следующим образом: «доведение лица до самоубийства или до покушения на самоубийство путем угроз, жестокого обращения или систематического унижения человеческого достоинства потерпевшего - наказывается ограничением свободы на срок до трех лет или лишением свободы на срок до пяти лет».¹¹⁵ В этом случае было определено, что потерпевшим может быть любое лицо, а уже к существующим способам преступления добавили угрозы. Позднее статья была дополнена частью второй.

С 07.06.2017 в УК РФ было внесено ещё два состава, которые так же направлены на борьбу с самоубийством. Появление новых составов, склонение к совершению самоубийства или содействие совершению самоубийства (ст.110.1 УК РФ) и организация деятельности, направленной на побуждение к совершению самоубийства (110.2 УК РФ), является положительным явлением, способным оказать предупреждение совершения преступления и избрания более справедливого наказания.

Сегодня норма, предусматривающая ответственность за доведение до самоубийства (ст. 110 УК РФ), конкурирует с нормой, запрещающей убийство (ст. 105 УК РФ), для разграничения эти двух составов можно позаимствовать опыт республики Казахстан, где субъективная сторона

¹¹⁴ Уголовный кодекс РСФСР 1926 г. – Москва. – 1950. – 98 с.

¹¹⁵ Уголовный кодекс РСФСР 1960 г. [Электронный ресурс]: утв. ВС РСФСР 27.10.1960 // Справочная правовая система «КонсультантПлюс». – Режим доступа: <http://www.consultant.ru>

доведения до самоубийства характеризуется умыслом при совершении преступных действий и выражается в форме неосторожности к преступному результату. Когда преступные действия совершаются виновным с умыслом на причинение смерти потерпевшему путем доведения его до самоубийства и он желает наступления такого результата, содеянное следует квалифицировать как умышленное убийство.¹¹⁶

Таким образом, на протяжении отечественной истории религиозные нормы запрещающие суицид были вытеснены уголовными нормами запрещающими суицид, в свою очередь они так же исчезли после того, как общество осознало не преступность самоубийства, но и сегодня существуют уголовные нормы направленные на борьбу самоубийствами, импульсами которых выступают деяния других лиц, а не самого суицидента.

Использованные источники:

1. Дюркгейм, Э. Самоубийство: социологический этюд Э. Дюркгейм. / пер, с фр. с сокр.; под ред. В. А. Базарова.— М.:Мысль. 1994.— 169 с.
2. Электронная еврейская энциклопедия (Электронный ресурс). Режим доступа: <https://eleven.co.il/judaism/religious-ethics/13680/>
3. Капинус, О.С. Эвтаназия в свете права на жизнь / О.С. Капинус. – М. : Издательский дом «Камерон», 2006 . – 479 с.
4. Спешаковский, А.Б. Самураи - военное сословия Японии / А. Б. Спешаковский. – М. : Наука, 1981 . – 39–40 с.
5. Гарен, Э. Проблемы итальянского Возрождения / Э. Гарген – М.: Прогрес, 1986. – 396 с.
6. Кабурнеев, Э.В. Развитие законодательства об ответственности за убийство / Э.В. Кабурнеев. – Журнал Российского права. – 2007. – № 7. – С. 99–106.
7. Алехин, В.П. Голикова Е.Б. История развития уголовной ответственности за доведение до самоубийства в дореволюционной России / В.П. Алехин, Е.Б. Голикова // Достижения науки и образования. – 2018. – С 46–48.
8. Горский А.Д. Российское законодательство X - XX веков: Законодательство периода образования и укрепления Русского централизованного государства. В 9-ти томах./ отв. ред.: Горский А.Д.; под общ. ред. : Чистякова О.И. – М.: Юрид. лит., 1985. – 520 с.
9. Военский Устав 1716 г. (Электронный ресурс). Режим доступа: <http://history.scps.ru/regulations/1716-02.htm>
10. Чебышев-Дмитриев, А. П. О преступном действии по русскому допетровскому праву. / А.П. Чебышев-Дмитриев. – СПб., 1862. 242 с.
11. Вавилкина, Т.В. История развития законодательства о самоубийстве / Т.В. Вавилкина // Наука. Общество. Государство. – 2015. – № 1 (9). – С. 1–7.
12. Таганцев Н.С. О преступлениях против жизни по русскому праву / Н. С.

¹¹⁶ [Нормативное постановление](#) Верховного Суда Республики Казахстан «О квалификации некоторых уголовных правонарушений против жизни и здоровья человека» [Электронный ресурс]: от 11.05.2007 № 1 с изменениями и дополнениями по состоянию на 20.04.2018 // Информационная система Континент. – Режим доступа: <http://online.zakon.kz>.

Таганцев – СПб., 1873. – Т. 2. – С. 425.

13.Игнатов, А. Н. Проблемы квалификации преступлений против жизни / А. Н. Игнатов // Вестник Российского университета дружбы народов. – 2009. – № 5. – С. 97–105.

14.Толковый словарь Ушакова [Электронный ресурс]: «Академик». – Режим доступа: <https://dic.academic.ru>

15.Уголовное уложение 1903 г. – Издание сенатской типографии. – 1903. – 92 с.

16.Уголовный кодекс РСФСР 1922 г. – Военная коллегия Верх. Трибун. В.Ц.И.К.–1922. – 18 с.

17.Уголовный кодекс РСФСР 1926 г. – Москва. – 1950. – 98 с.

18.Уголовный кодекс РСФСР 1960 г. [Электронный ресурс]: утв. ВС РСФСР 27.10.1960 // Справочная правовая система «КонсультантПлюс». – Режим доступа: <http://www.consultant.ru>

19.Нормативное постановление Верховного Суда Республики Казахстан «О квалификации некоторых уголовных правонарушений против жизни и здоровья человека» [Электронный ресурс]: от 11.05.2007 № 1 с изменениями и дополнениями по состоянию на 20.04.2018 // Информационная система Континент. – Режим доступа: <http://online.zakon.kz>

*Грохольская Д.В.
студент магистратуры
Шарапова И.С.
старший преподаватель
кафедра учета, анализа и аудита
Федеральное государственное автономное
учебное учреждение высшего образования
«Крымский федеральный университет им. В.И. Вернадского»
Россия, Республика Крым, г. Симферополь*

**ОРГАНИЗАЦИЯ И МЕТОДИКА УЧЕТА РАСЧЕТОВ ПО ОПЛАТЕ
ТРУДА И АНАЛИЗ ИСПОЛЬЗОВАНИЯ ТРУДОВЫХ РЕСУРСОВ**

Аннотация: материал статьи посвящен рассмотрению начисления заработной платы, возможных методик и их анализ.

Ключевые слова: заработная плата (оплата), учет, синтетический учет, государственный заработок.

*Grokholskaya D.V.
graduate student
Federal State Autonomous Educational Institution of Higher Education
"Crimean Federal
University. in and. Vernadsky"
Simferopol, Republic of Crimea, Russia
Sharapova I.S.
senior lecturer of accounting, analysis and audit department
Federal State Autonomous Educational Institution of Higher Education
"Crimean Federal
University. IN AND. Vernadsky"
Simferopol, Republic of Crimea, Russia*

**ORGANIZATION AND METHOD OF ACCOUNTING OF
CALCULATIONS FOR PAYMENT AND ANALYSIS OF THE USE OF
LABOR RESOURCES**

Annotation: the material of the article is devoted to the consideration of payroll, possible techniques and their analysis.

Keywords: salary (payment), accounting, synthetic accounting, government earnings.

Зарплата считается вознаграждением за работу труженика, трудностями, количеством, степень качества и критериями сделать работы, количеством и степень качества затраченного труда, и максимальный размер не ограничен труда занимает доминирующее место в системе учёта предприятий.

Определение заработной платы охватывает весь виды прибытка (надбавки, премии, надбавки и т. д.), Начисляемые в денежной и естественной форме, в том числе выплаты за нерабочее время (отпуск, отпуск по

заболевание, отпуск). Взносы, основанные на окончательный результате деятельности фирмы, регулируются налоговый сбор и максимальный размер не ограничен. Минимальная зарплата тружеников предприятия всех правовых форм определяется законом.

Бухгалтерский учёт разрешается таким образом, чтобы способствовать повышению производительность труда, улучшению фирмы нормирования труда, безусловному применению рабочего времени, укреплению класса труда, повышению степень качества продуктов, контракт и предложений. ,

Выплата заработной платы - вознаграждение за работу находясь в зависимости от квалификации труженика, трудностей, количества, свойств и критериев выполненной работы, а также компенсационных выплат.

Зарплата - это доля прибыль страна, предназначенная для удовлетворения личный тружеников, которая выплачивается наличными в строгом соответствии с количеством и степень качества истраченных денег. создание и повышение благосостояния людей.

Заработная плата имеет следующие составляющие:

- основа;
- дополнение;
- поощрения и компенсация;
- доход и ценные бумаги.

Принципы плата труда сводятся к следующему:

- каждая работа оплачивается в строгом соответствии от количества и степень качества ее выполнения;

- плата труда зависит от квалификации сотрудника;

- уровень заработной плата должен позволять работнику содержать себя и свою семью.

- плата смочь состоять из несколько частей: фиксированная (аванс, заработная плата) и переменная (премия, стимулирующие).

Подлинный Законодательство в строгом соответствии с Трудовым кодексом Российской Федерации контролирует правоотношения, связанные с плата труда тружеников бюджетных учреждений.

Для учёта сотрудники, начисления заработной платы и выплат применяются унифицированные формы первичных учётных документов, утверждённые постановлением Госкомстата РФ от 5 января 2004 года. №1 (одиннадцать).

Пример расчёта базовой заработной платы тружеников воображён в таблице:

Труженик и его нагрузка, принимаемая во внимание при начислении заработной платы Расчет заработной платы

Учитель по бухгалтерскому учёту, как учителю присвоена высочайшая категория.

16 года. - 13,8 часов, 8 человек года. - 72,6 часов, семьнадцать человек года. - 45 часов, семьнадцать человек года. - 10 часов, семьнадцать человек.

$4,4 * 13,8 * 8 = 485,76$ руб.

$4,4 \cdot 72,6 \cdot \text{семьна́дцать} = 5430,48$ руб.

$4,4 \cdot 45 \cdot \text{семьна́дцать} = 3366$ руб.

$4,4 \cdot 10 \cdot \text{семьна́дцать} = 748$ руб.

$485,76 + 5430,48 + 3366 + 748 = 10030,24$ руб.

Учитель немецкого язык, как учителю присвоена высочайшая категория.

одинадцать года. - 21,6 часов, 27 человек года. - 19,8 часов, 25 человек года. - 21 час, 18 человек года. - 22 часа, 22 человека. - 24,8 часа, семьна́дцать человек.

$4,4 \cdot 21,6 \cdot 27 = 2566,08$ руб.

$4,4 \cdot 19,8 \cdot 25 = 2178$ руб.

$4,4 \cdot 21 \cdot 18 = 1663,2$ руб.

$4,4 \cdot 22 \cdot 22 = 2129,6$ руб.

$4,4 \cdot 24,8 \cdot \text{семьна́дцать} = 1855,04$ руб.

$2566,08 + 2178 + 1663,2 + 2129,6 +$

$+ 1855,04 = 10391,92$ руб.

Синтетический учёт расчётов с тружениками по заработной плате, пособиям по временной нетрудоспособность, по ожидание рождения малыша и родам и другим выплатам, предусмотренным действующим законодательство, исполняется на следующих аналитических счётах счета:

030200000 «Расчеты по принятым обязательствам» «Расчеты по заработной плате»;

030202000 «Расчеты по прочим выплатам»;

030203000 «Расчеты по начислениям на выплаты по плата труда»;

Кроме плата труда тружеников учреждений выплачиваются пособия по временной нетрудоспособность, материнству, родам, уходу за ребёнком до достижения ребёнком полутора годов, похоронные пособия, одновременный пособия во время регистрирования в медицинских учреждениях в раннем возрасте. ожидание появления малыша и другие льготы, предусмотренные законодательство Российской Федерации.

Когда зарплата является обязательной, она обязательна для выплаты заработной платы либо налоговых платежей, сборов, объектом налогообложения которых является запариться фонд заработной платы либо зарплата и другие выплаты труженикам.

Использованные источники:

1. Астахов В.П. Бухгалтерский (финансовый) учет: учеб. пособие. – 6-е изд., перераб. и доп. - Ростов н / Д: ИКЦ «МарТ», 2009. – 958 с.
2. Астахов В.П. Теория бухгалтерского учета. – Ростов н/Д: ИПЦ «МарТ», 2007. – 448 с.
3. Богатая И.Н. Бухгалтерский учет/И. Н. Богатая, Н. Н. Хахонова. – 4 – е изд., перераб. и доп.. – Ростов н/д: Феникс, 2007. – 858 с.
4. Бухгалтерский управленческий учет: учеб. для студентов вузов, обучающихся по экон. специальностям/М.А. Вахрушина. – 6- е изд., испр. – Москва. – Омега – Л, 2007. – 570 с.

5. Бухгалтерский учет. Хрестоматия/ под ред. В.И. Видяпина. – Спб.: Питер, 2007. – 864 с.
6. Бухгалтерский учет: учеб. / Ю.А. Бабаев [и др.]; под ред. Ю.А. Бабаева. – М.: ТК Велби, изд – во Проспект, 2007. – 392 с.
7. Бухгалтерский учет: Учебник / Под ред. Е.П. Козлова, Н.В. Парашутин, Т.Н. Бабченко, Е.А. Галанин, 2-е изд. доп.-М.: Финансы и статистика, 2008.
8. Бухгалтерский учет: Учебник/ И.И. Бочкарева, В.А. Быков и др.; Под ред. Я.В. Соколова. – М.: ТК Велби, Изд-во Проспект, 2008. – 768 с.
9. Вахрушина М.А. Управленческий анализ. – Омега – Л; 2007. 432 с.
10. Гинзбург А.И. Экономический анализ. – 2-е изд. – Спб.: Питер, 2008. – 208 с.
11. Гусева Т.М., Шеина Т.Н. Бухгалтерский учет: Учеб. практическое пособие. – 2-е изд., перераб. и доп. – М.: ТК Велби, изд-во Проспект, 2008. – 504 с.
12. Ивашкевич В.Б. Бухгалтерский управленческий учет: учеб. для вузов. – М.: Экономист, 2006. – 618 с.
13. Каверина О.Д. Управленческий учет: системы, методы, процедуры. – М.: Финансы и статистика, 2008. – 352 с.
14. Комментарии к положениям по бухгалтерскому учету / Глинистый В.Д. и др.; отв. ред. А.С. Бакаев. – 2-е изд., доп. – М.: Юрайт., 2006. – 419 с.
15. Кондраков Н.П. Бухгалтерский учет: учебное пособие. – 5-е изд. перераб. и доп. - М.: Инфра – М, 2007. – 717с.
16. Кондраков Н.П., Иванова М.А. Бухгалтерский управленческий учет: Учебное пособие. – М.: ИНФРА-М, 2007. – 368 с.
17. Кутер М.И. Теория бухгалтерского учета: Учебник для студ. вузов, обуч. по экон. спец.. – 3-е изд., перераб. и доп.. – М.: Финансы и статистика, 2009. – 591 с.
18. Ларионов А., Нечитайло А. Бухгалтерский учет: учеб. – М.: ТК Велби, Издательство Проспект, 2007. – 360 с.

Грохольская Д.В.

студент магистратуры

Шарапова И.С.

старший преподаватель

кафедра учета, анализа и аудита

Федеральное государственное автономное учебное учреждение

высшего образования

«Крымский федеральный университет им. В.И. Вернадского»

Россия, Республика Крым, г. Симферополь

**ПРОБЛЕМЫ ОРГАНИЗАЦИИ И МЕТОДИКИ УЧЕТА РАСЧЕТОВ С
ПОСТАВЩИКАМИ И ПОДРЯДЧИКАМИ**

Аннотация: выявлены проблемы, возникающие в ходе учета, контроля и анализа расчетов с персоналом по оплате труда и приведены возможные пути решения этих проблем.

Ключевые слова: оплата труда, заработная плата, формы оплаты труда, индексация денежных доходов граждан, внутрихозяйственный контроль расчетов по оплате труда.

Grokholsky D.V.

master's student

Federal state Autonomous educational institution of higher education

"Crimean Federal

University them. V. I. Vernadsky»

Simferopol, Republic of Crimea, Russia

Sharapova I.S.

senior lecturer of accounting, analysis and audit Department

Federal state Autonomous educational institution of higher education

"Crimean Federal

University them. V. I. Vernadsky»

Simferopol, Republic of Crimea, Russia

**PROBLEMS OF ORGANIZATION AND METHODOLOGY OF THE
ACCOUNT OF CALCULATIONS WITH SUPPLIERS AND
CONTRACTORS**

Abstract: the problems arising in the course of accounting, control and analysis of calculations with the personnel on remuneration are revealed and possible ways of solving these problems are given.

Keywords: wages, wages, forms of remuneration, indexation of monetary incomes of citizens, internal control of calculations on wages.

Социальное и экономическое развитие страны изменяется постоянно. В связи с этим изменяется политика оплаты труда, поддержка сотрудников в социальном плане и защита работников [14, с. 50]. Почти все функции страны по реализации данной политической деятельности возложены на фирмы, которые самостоятельно устанавливают формы, системы и габариты оплаты

труда, стимулирование итогов. Актуальность предоставленного вопроса обоснована еще тем, что организации системы оплаты труда на предприятии во многом находится в зависимости эффективности применения имеющихся трудовых ресурсов, мотивация сотрудников

Исследованиями повышения систем регулирования оплаты труда занимаются А. Базилюк, Д. Богиня, С. Демьяненко, Т. Заяц и другие.

Основная цель статьи – сравнение имеющихся раскладов к организации системы оплаты труда, выявление задач, связанных с различием в раскладах, и разработка назначений по совершенствованию системы оплаты труда в части учета, контроля и анализа.

При исследовании деятельных официальных документов, заметок передовых создателей, работающих по представленной теме, были обнаружены главные расхождения в раскладах учета, анализа и контроля заработной платы на фирме.

З. Задорожний считает, что есть надобность перенесения частичных выплат из состава добавочной заработной платы в ведущую, так как они более отвечают определению последней, нежели первой [7, с. 40]. То есть эти составные по финансовому содержанию не считаются вознаграждением за работу выше поставленных общепризнанных мерок, за трудовые удачи и изобретательность и за особенные обстоятельства труда. К примеру, доплата бригадирам, не освобожденным от ведущей работы за управление бригадами, считается вознаграждением за выполнение ими должностных обязательств. Плата труда сотрудников за расширение зоны сервиса или же наращивания размера дел, совмещение профессий (должностей) считается вознаграждением за практически произведенную работу.

В структуре добавочной заработной платы «оплата труда в сверхурочное время в выходные и нерабочие дни» в объеме и по расценкам, установленным действующими законодательными актами, текст «оплата» целенаправленно заменить текстом «доплата» [4, п. 2.2]. заработную оплату за практически отработанное время в выходные (праздничные) дни, сверхурочное время следует относить к ведущей заработной плате, а доплату к ней в согласовании с деятельным законодательством [9, с. 29]. Рассмотренный расклад не предусматривает индивидуальностей труда в информационно-коммуникационной системе социального производства, где высшую долю оформляет творческая работа, создание объектов умственной принадлежности.

Одной из задач, связанных с оплатой труда, считается автономный выбор бухгалтерами форм и систем оплаты труда. В зависимости от того, какая конфигурация оплаты труда применяется на предприятии, находится в зависимости структура оплаты: доминирует ли в ней условно-постоянная доля или же переменная.

Вопрос выбора оптимальных систем оплаты труда освещен в монографиях таких авторов, как Ф.Ф. Бутынец, С.А. Бороненкова. Однако в этих работах приведен лишь перечень вариантов, из которых возможен выбор,

с указанием их особенностей, но не указаны этапы решения данной проблемы. Механизм выбора оптимальных форм и систем оплаты труда показан на рис. 1.

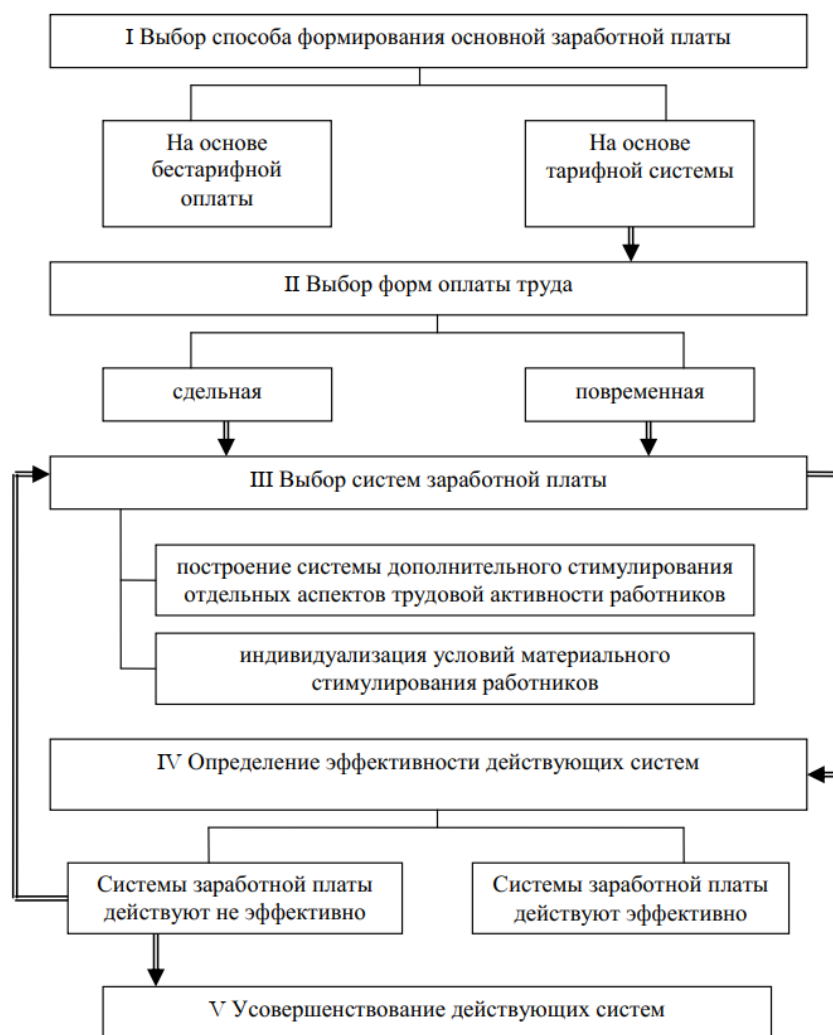


Рисунок 1 – Механизм выбора оптимальных форм и систем оплаты труда

Коллективным договором могут определяться формы и системы оплаты труда на конкретных работах, и изменяться они могут только путем внесения изменений в коллективный договор [3; ст.361]. Но практически выполнить эти требования бухгалтеру очень тяжело, иногда невозможно. Поэтому в связи с отсутствием четких методик желательно было бы в коллективном договоре устанавливать принципиальные условия для применения на предприятии конкретных форм и систем оплаты труда.

Еще одной проблемой учета заработной платы является изменение прожиточного минимума и минимальной заработной платы, что влечет за собой индексацию заработной платы наемных работников. Операция по начислению заработной платы превращается для бухгалтера в довольно сложную процедуру с многочисленными расчетами, пересчетами, определением индивидуальных индексов и др. Необходимо рассмотреть вопрос об индексации доходов наемных работников, что вызывает у бухгалтера дополнительные трудности. Бухгалтеру приходится ежемесячно производить перерасчет заработной платы (если индекс инфляции составляет

101% и более).

В соответствии с пунктом 5 Порядка проведения индексации денежных доходов граждан, в случае повышения размера минимальной заработной платы, месяц, в котором произошло повышение, считается базовым при исчислении индекса потребительских цен для индексации денежных доходов граждан. Индексация денежных доходов за этот месяц не производится. Это требует дополнительных расчетов и забирает много времени бухгалтера, а также дополнительные меры неправильному выполнению или невыполнению индексации. Следовательно, кто-то может установить для этих целей свою бухгалтерскую программу, заложив в нее соответствующий алгоритм, а кто-то постарается эту процедуру упростить, используя метод «искусственного повышения заработной платы». Этот метод описан в статье И. Губиной и Е. Кушиной «Индексация заработной платы» [5; с. 31-35]. По причине дисбаланса в экономике, прожиточный минимум значительно превышает минимальную заработную плату, что уже само собой является нарушением законодательства о труде.

При аудите расчетов с персоналом по оплате труда и прочим выплатам, некоторые авторы в качестве одного из параметров аудита выделяют проверку эффективности действующей на предприятии системы заработной платы [11; с.54].

Оценка эффективности является именно тем инструментом, который позволяет определить, насколько действующая на предприятии система премирования соответствует уровню достижения поставленных целей деятельности. В то же время, можно выделить следующие проблемы, возникающие в ходе такой проверки:

– не разработаны проекты составляемых рабочих документов, на основе которых можно сделать обоснованный вывод об эффективности действующей на предприятии системы заработной платы;

– не определены приемы аудита, используемые при проверке.

Одним из возможных путей решения данной проблемы является определение сбалансированного набора показателей, который позволил бы аудитору сделать обоснованный вывод об эффективности действующей на предприятии системы оплаты труда. Однако при этом необходимо учитывать, что параметры действующей системы заработной платы сложно оценить количественно.

Основной проблемой проведения аудита на предприятиях является то, что до сих пор еще не создана правовая основа аудита использования трудовых ресурсов, нет подробных разработок форм его организации, а также готовых методик по проведению аудита использования трудовых ресурсов, утвержденных профессиональными аудиторскими объединениями и организациями, государственными органами.

Отсутствие законодательной, правовой и организационно-методической базы для цивилизованного проведения аудита использования трудовых ресурсов затрудняет оперативное и качественное осуществление

данной работы. Основные выводы, что следуют из данной статьи следующие:

1. При изучении структуры составляющих фонда оплаты труда были выявлены недостатки в существующей классификации, целесообразным видится целесообразным перенос некоторых выплат из состава дополнительной заработной платы в основную (в части совмещения профессий);

2. Необходимо внести коррективы в План счетов бухгалтерского учета;

3. Одним из возможных путей решения проблем аудита заработной платы является определение сбалансированного набора показателей, который позволил бы аудитору сделать обоснованный вывод об эффективности действующей на предприятии системы оплаты труда.

4. Перспективным представляется провести дополнительные исследования в части решения вышеизложенных проблемных вопросов относительно расчетов с персоналом по оплате труда, что позволит дополнить существующие методики анализа, процедуры аудита, и получить сведения, необходимые для осуществления внутрихозяйственного контроля на предприятии.

Использованные источники:

1. Об оплате труда: Закон России ст.ст. 133 – 158. - №17. - Ст.121.
2. О налоге с доходов физических лиц: Закон России от 07.12.1991 г. № 1998-1 // Налоги и бухгалтерский учет. - 2003. - №63. - С.2-43.
3. О коллективных договорах и соглашениях: Закон России от 11.03.1992 г. № 2490-1 // - 1993. - №36. - Ст. 361.
4. Инструкция по статистике заработной платы, утвержденная Госкомстатом РФ от 20.04.1993 г. № 6-1-1/87.
5. Губина И., Кушнина Е. Индексация заработной платы // Бухгалтерия. - 2004. - № 26. -С. 33-35.
6. Евсеева О. Проблемные вопросы построения плана счетов в зависимости от классификационных подходов и сферы его применения //Вестник бухгалтера и аудитора Россия. -2004. -№3. - С.4-7.
7. Задорожный З. Проблемы управленческого учета затрат на оплату труда в строительстве // Бухгалтерский учет и аудит. -2004. - № 10. - С. 37-42.
8. Кондрашихин А.Б. Оценка рисков инвестирования на рынке ценных бумаг. - Севастополь: РИБЭСТ, 2002. - 324с.
9. Лишиленко А. Бухгалтерский учет расчетов по выплатам работникам // Бухгалтерский учет и аудит. - 2004. -№12. -С. 29-30.
10. Лысенко Л.И. Бухгалтерский учет: основы теории: Учебное пособие. – Севастополь: Издательство Сев НТУ, 2000. – 380с.
11. Нетыкша О. Операционный аудит: понятие, функции, практика осуществления на предприятиях // Бухгалтерский учет и аудит. - 2002. - №5. - С. 53-57.
12. Подлужная Н. Доходы населения согласно данных Минтруда России // Труд и заработная плата. -2005. -№6. - С.10.
13. Синько Н. Оплата труда: это интересно всем //Все о бухгалтерском учете.

- 2003. -№77(865). -С.28- 29.

14. Соболевская Л. В. Роль заработной платы в рыночной экономике // Мировая экономика и международные отношения. -2002. -№12. - С.49-57.

15. Чала О.М. Мотивационный аспект договорного регулирования оплаты труда // Оплата труда: проблемы теории и практики: Сб. научных трудов – Воронеж- 2000. – С. 251-256.

*Груздев К.Э.
студент 2 курса магистратуры*

*Ивченков Г.О.
студент 2 курса магистратуры
Московский автомобильно-дорожный государственный
технический университет (МАДИ)
Россия, г. Москва*

ОСОБЕННОСТИ ДВИЖЕНИЯ ТЯЖЕЛОВЕСНЫХ И КРУПНОГАБАРИТНЫХ АВТОТРАНСПОРТНЫХ СРЕДСТВ В МЕГАПОЛИСЕ

Аннотация: в статье рассматриваются особенности движения КТГ в условиях мегаполиса, а также методы для разработки рациональных маршрутов передвижения.

Ключевые слова: Крупногабаритные грузы; тяжеловесные грузы; перевозка; маршрут; кратчайший путь.

*Gruzdev K.E.
2nd year master's student of the Moscow automobile and road state
technical University (MADI)*

*Russia, Moscow
Ivchenkov G.O.
2nd year master's student of the Moscow automobile and road state
technical University (MADI)
Russia, Moscow*

FEATURES OF THE MOTION OF HEAVY AND OVERSIZED VEHICLES IN THE CITY

Abstract: the article discusses the features of the movement of CTG in a metropolis, as well as methods for the development of rational routes of movement.

Keywords: Large-size cargo; heavy lift cargo; the freight; the route; the shortest route.

Вид маршрута является основным элементом, с помощью которого устанавливается связь между отправителями и получателями груза. В рассматриваемом случае перевозка груза выполняется между одним отправителем и одним получателем груза, т.е. по маятниковому маршруту с обратным нагруженным пробегом. Работа подвижного состава на маршруте осуществляется по принципу «сквозные перевозки», т.е. без разделения транспортного средства [1].

В целях совершенствования перевозок крупногабаритной техники в современных условиях необходимо транспортный процесс доставки грузов рассматривать не отдельно, а исключительно во взаимоувязке с другими участниками общей логистической цепи поставок.

Процесс перевозки – это один из этапов движения материальных потоков, который требует предварительной разработки и рационализации.

Процесс перевозки крупногабаритных грузов тесно взаимосвязан с совершенствованием технологий погрузо-разгрузочных работ, модернизацией погрузочных и транспортных средств.

При организации грузовых автомобильных перевозок существенное значение имеет выбор подвижного состава.

В данных условиях выполнения задания на транспортировку грузов на выбор подвижного состава оказывают влияние свойства груза и требования, предъявляемые к его защите от воздействия внешних факторов, способ выполнения погрузо-разгрузочных работ, дорожные условия и т.п. [2]

Разнообразие потенциальных транспортных средств делает актуальной проблему тех из них, которые могли бы с наименьшими затратами обеспечить успешное проведение транспортного процесса доставки груза (обеспечение своевременной доставки и надлежащего качества перевозимого груза). Решение этой проблемы подразделяется на несколько этапов:

- выявление потенциальных видов транспортных средств;
- анализ транспортных средств, которые могут выполнить поставленную задачу доставки грузов;
- определение показателей, в зависимости от которых будет выбираться транспортное средство для заданной перевозки;
- выбор транспортного средства.

Для определения транспортного средства нам необходимо установить набор показателей, провести их ранжирование по степени важности и определить рейтинг каждого из них.

Проанализировав рейтинг каждого показателя при помощи метода экспертных оценок, мы определим тот вид транспортного средства, на котором наиболее целесообразно выполнить перевозку заявленных грузов.

На практике определение рейтинга и ранжирование показателей является неоднозначным и в определенной степени субъективным.

В формализованном виде суммарный рейтинг R транспортного средства определяется выражением:

$$R = \sum_i^N C_i X_i, \quad (1)$$

N - число показателей оценки рейтинга вида транспортного средства;

X_i – удельный вес показателя (выраженный в долях);

C_i – бальная оценка величины этого показателя, обеспечиваемая данным видом транспортного средства.

Метод экспертных оценок является наиболее распространенным методом выбора. Выбираются основные критерии выбора и устанавливается их значимость экспертным путем.

Для перевозки крупногабаритных грузов используют разные виды автотранспорта, а также дополнительное оборудование.

Тралы – низкорамный грузовой автомобиль. Оборудован полуприцепом, который находится низко над землей

Аппарель – пологая платформа с наклоном, с помощью которой крупногабаритную технику, оборудованную колесным или гусеничным шасси, загружают на полуприцеп

Расширители платформы – оборудование, применяющееся для увеличения ширины платформы полуприцепа или прицепа в случае, если ширина негабаритного груза превышает 2,5 м.

Большое значение имеет и погрузочная техника. Автокран и подобное оборудование помогут загрузить спецтехнику, не имеющую шасси. Лебедка применяется для устройств с колесным или гусеничным шасси.

Перевозка крупногабаритной техники осуществляется в следующем порядке:

Разработка маршрута. Правильно выбранный маршрут снимает едва ли не половину вопросов, связанных с транспортировкой негабарита. Нередко выбирают не самый короткий маршрут (определенный при помощи математических методов), а тот, на котором возникнет меньше всего технических проблем. В частности, исключаются дороги, где запрещено движение грузовой техники, где есть препятствия – эстакады, мосты, трубопроводы, расположенные низко над землей, а также слишком узкие участки. Если путь проходит по мосту, учитывается уровень его прочности, ширина дороги. Большое значение имеет качество дорожного покрытия, так как низкорамный грузовик более «чувствителен» к ямам и неаккуратным заплаткам [3].

Помимо документов на саму крупногабаритную технику и грузовой автомобиль, необходимо получить разрешение на перевозку крупногабарита. Обязательно оформляется путевой лист, а также товарно-транспортная накладная. Компания, которая перевозит крупногабарит, должна иметь лицензию. Маршрут должен быть согласован с государственными органами субъектов РФ, по территории которых проходит перевозка. Это УВД, МВД и ГИБДД.

Прием груза и погрузка. На этапе погрузки спецтехнику при необходимости разбирают (например, снимая навесное оборудование) и загружают с помощью крана и аппарели и лебедки. В некоторых случаях можно обойтись без подъемного оборудования, если спецтехника на ходу. Груз надежно закрепляют на платформе.

Транспортировка. Собственно перевозка проходит согласно маршруту, согласованному с государственными органами, и ПДД.

Разгрузка. На этом этапе также требуются аппарель и погрузочное оборудование. Технику на шасси сгружают также с помощью лебедки или самоходом. Получатель принимает груз, осматривает его, подписывает документы. На этом доставка завершается.

Бульдозеры, экскаваторы и другие громоздкие и тяжеловесные грузы перевозятся на прицепах-тяжеловозах, имеющих откидные площадки-трапы для удобства въезда бульдозеров и экскаваторов.

Погрузка тяжеловесных грузов на прицепы осуществляется с помощью

лебедок, установленных на тягачах и приводимых в движение от двигателя через коробку отбора мощности.

Погрузкой или разгрузкой автопоезда руководит ответственное лицо.

Перед погрузкой крупногабаритной техники необходимо провести следующие подготовительные мероприятия:

- установить автопоезд на ровную горизонтальную площадку, проверить сцепку тягача с полуприцепом и соединительных тормозных шлангов;

- растопырить откидные трапы, поднять за поручни и плавно опустить их на землю, соблюдая меры предосторожности;

- установить откидные трапы в рабочее положение, для чего под переднюю опору каждого трапа подложить по две подставки из комплекта инструмента и принадлежностей автомобильного поезда, обратив при этом особое внимание на ровность площадок под опорами, прилегание опор всей своей поверхностью одними концами к площадке, а другими - к подставкам трапов, а также на обеспечение гарантированного зазора (не менее 15 мм) между задней частью рамы и уступом трапа;

- очистить платформу автомобильного поезда от грязи, льда и масла;

- снять навесное оборудование погружаемой техники, если оно по ширине выходит за габариты автомобильного поезда;

- установить машину сзади автомобильного поезда так, чтобы ее осевая линия совпадала с продольной осевой линией автомобильного поезда.

Руководитель погрузки должен находиться на передней части рамы полуприцепа с тем, чтобы его сигналы (команды) были ясно видны водителю погружаемой машины. Механик-водитель автопоезда должен постоянно находиться в кабине [4].

По команде руководителя механик-водитель погружаемой машины на первой передаче подъезжает вплотную к откидным трапам и останавливается.

Руководитель определяет положение машины в отношении прямолинейности к полуприцепу. Если прямолинейность не выдержана, машина сдается назад и повторным подъездом выравнивается по отношению к полуприцепу. После этого руководитель дает команду «Вперед». Механик на первой передаче без остановок подает погружаемую машину на платформу до преодоления задней наклонной части полуприцепа и подачи руководителем команды «Стой». Повороты машины на платформе полуприцепа запрещаются.

После погрузки машина крепится растяжками к полуприцепу впереди и сзади крест-накрест с соблюдением требований, предъявляемых к перевозимой технике.

Легкие машины крепятся к раме полуприцепа проволокой в трех местах за силовые серьги и гусеничное полотно.

Если погрузка производится с помощью лебедки тягача автопоезда, то трос пропускается через направляющие ролики в поперечинах рамы, соединяется двумя короткими буксирными тросами с буксирным прибором

погружаемой техники, включается лебедка тягача на наматывание и производится буксировка погружаемой машины к трапам полуприцепа. При этом необходимо убедиться в правильности установки машины относительно полуприцепа, а затем произвести затаскивание.

Перед погрузкой техники с большими габаритами по длине запасное колесо тягача снимается и грузится на перевозимую машину в целях предупреждения его срыва при погрузке.

При перевозке тяжеловесных грузов на обычных автомобилях (прицепах) необходимо подготовить подстилочные доски толщиной 50 мм в целях предотвращения переламывания пола кузова. Длина досок должна быть такой, чтобы они могли опираться на поперечные брусья кузова.

Перед началом погрузки вооружения и техники на автомобиль (прицеп) необходимо:

- демонтировать детали и узлы, не помещающиеся в пределах габарита кузова, а также препятствующие равномерной загрузке автомобиля;
- поднять и прочно закрепить в транспортном положении навесное оборудование, чтобы после погрузки оно находилось на высоте не менее 200 мм над полом кузова;
- проверить надежность действия тормозной системы машины.

При погрузке крупногабаритной техники, которая по длине не размещается в пределах кузова, задний борт автомобиля (прицепа) необходимо открыть и закрепить.

При укладке грузов, центр тяжести которых смещен к одному из концов, они размещаются в кузове так, чтобы более тяжелые концы рядом расположенных в ярусе ящиков были расположены в разные стороны [5].

Крупногабаритная техника в собранном виде без укупорки укладывается таким образом, чтобы она занимала устойчивое положение и при движении автомобильного транспорта не перемещалась. С этой целью техника после погрузки тщательно закрепляется.

Для разработки рациональных маршрутов в настоящее время широко применяют экономико-математические методы планирования.

Широкое распространение на практике получила математическая теория о нахождении кратчайших путей.

Теория о нахождении кратчайших путей в последнее время интенсивно развивается. Нахождение кратчайшего пути используется достаточно широко при нахождении оптимальных маршрутов между двумя объектами на местности или при междугородних, международных перевозках и т.п.

Кратчайший путь рассматривается при помощи некоторого математического объекта, называемого графом. Существуют три наиболее известных и эффективных алгоритма нахождения кратчайшего пути:

- алгоритм Флойда;
- алгоритм Йена;
- алгоритм Дейкстры.

Оптимизационный инструментарий определения кратчайшего пути

применяется в производственной и транспортной логистике. Также на основе алгоритма Дейкстры можно разрабатывать технологические имитационные модели.

Блок-схема алгоритма Дейкстры приведена на рис.1.

В блок-схеме приняты следующие обозначения:

- а) СНУ – Список начальных узлов (вершин, объектов, пунктов) маршрута;
- б) s – общее число вершин (пунктов) маршрута;
- в) i, j – порядковые номера вершин;
- г) h_{ij} – расстояние между i -ой и j -ой вершинами, км (м);
- д) π_i, π_j - потенциалы i -ой и j -ой вершин.

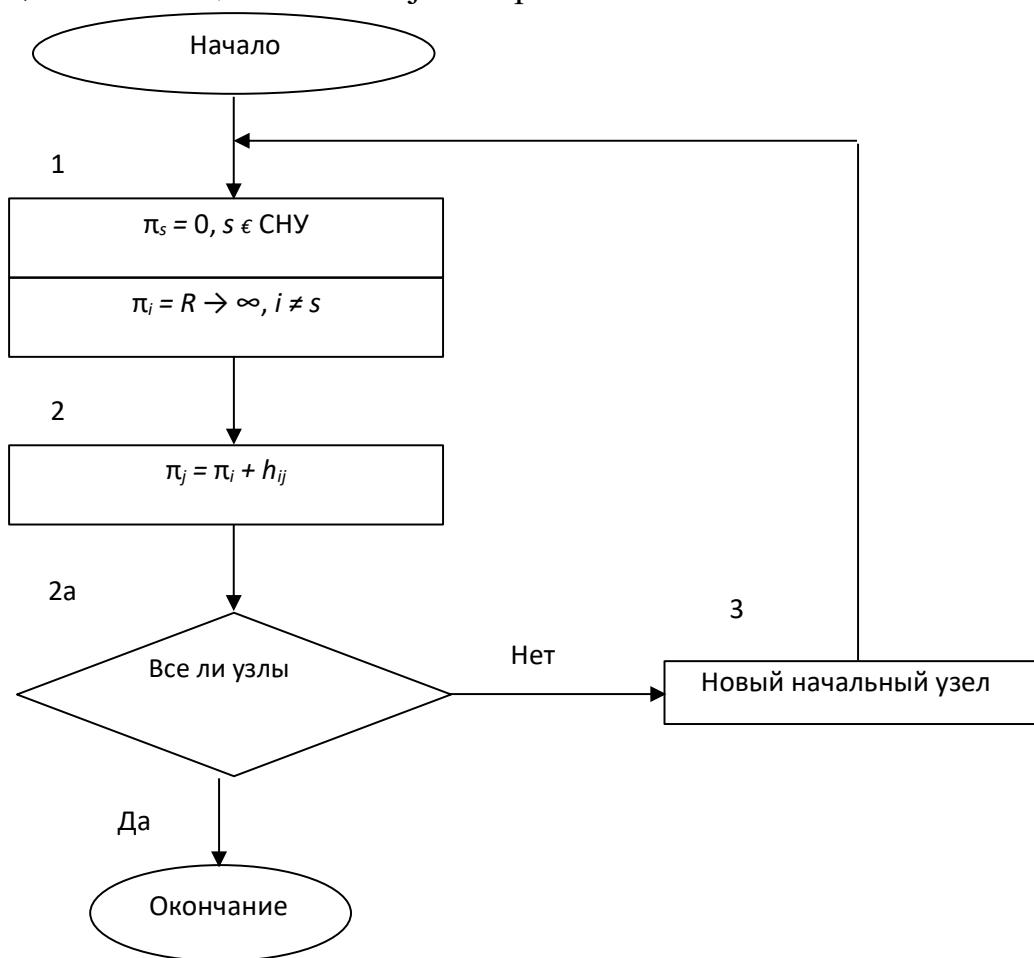


Рис. 1. Блок-схема алгоритма Дейкстры

Первый шаг алгоритма выполняется один раз. Второй и третий шаги многократно повторяются. Число итераций равно $(s - 1)$.

В данной работе в качестве узлов можно выбрать какие-либо промежуточные точки возможных маршрутов или места разветвления автомобильных дорог.

По указанному алгоритму мы определяем кратчайший путь от первого объекта до s -го. Последовательность вершин кратчайшего пути в общем виде выглядит следующим образом: $1 - n_1 - n_2 - \dots - n_s$.

В настоящее время при выборе маршрута перевозок любых видов груза подвижным составом автомобильного транспорта необходимо обязательное использование математических методов и экономико-математических моделей, описывающих транспортно-технологический процесс перемещения товаров. Особенно важно использование математического аппарата в логистике, когда необходимо решить сложную проблему или вопрос, ответ на который нельзя найти при помощи простейших методов или на основании здравого смысла.

В этом случае непродуманное и научно-необоснованное решение может привести к весьма серьезным последствиям.

Кроме того, необходимо учитывать, что если груз вместе с транспортным средством не укладываются в установленные габаритные размеры или превышают максимально допустимые нагрузки на оси, то необходимо разрабатывать специальные маршруты. Ограничениями на маршруте движения автопоезда могут служить: туннели, мосты, путепроводы, подземные или надземные пешеходные переходы, фонарные столбы, трамвайные пути, железнодорожные переезды, а также электросети, линии передач, контактные сети троллейбусов, интенсивность движения транспорта, дневной и ночной режим работы.

Если во время транспортировки избежать проезда под электросетями или линиями передач не представляется возможным, то необходимо привлекать специальную технику для подъема или построить объезды.

Использование математических методов позволяет специалисту, ответственному за перевозку грузов, осуществить выбор рациональных или близких к ним вариантов решений по определенным критериям [3].

Когда есть научное обоснование того или иного решения, соответствующий специалист, может им руководствоваться при выборе окончательного варианта маршрута перевозок, распределения транспорта по пунктам погрузки-выгрузки и т.д.

Использованные источники:

1. Амбарцумян В.В. Экологическая безопасность автомобильного транспорта. - М.: Научтехлитиздат, 2012. - 208 с.
2. Кельбах С.В. Дорожно-транспортная инфраструктура как база модернизации региональной экономики//Известия Санкт-Петербургского государственного экономического университета. 2015. № 4 (94). С. 37-43.
3. Туревский И.С. Автомобильные перевозки: учеб. Пособие – М.: ИД Форум Инфра – М; 2009г. – 224с.
4. Блинкин М.Я. «Безопасность дорожного движения. История вопроса, международный опыт, базовые институции». М.: Изд. дом Высшей школы экономики, 2013.
5. Квитко Х.Д. Эффективность использования грузовых автомобилей. М.: Транспорт, 1979.

*Гусева О.С.
студент 5 курса
Дерунов А.В.
студент 5 курса
факультет «Клинической психологии»
СГМУ им. В.И. Разумовского
научный руководитель: Шелудько О.С.
ассистент
кафедра философии, гуманитарных наук и психологии
Саратовский Государственный Медицинский Университет
им. В.И. Разумовского
Россия, г. Саратов*

ВЗАИМОСВЯЗЬ ОСОБЕННОСТЕЙ ХАРАКТЕРА И ВИКТИМНОСТИ ПОСТУПИВШИХ В ВУЗ

Аннотация: в статье представлены данные об исследовании индивидуально-характерологических особенностей, как фактора, влияющего на проявления виктимного поведения студентов первого курса Саратовского ГМУ им. Разумовского. Установлена взаимосвязь между виктимизацией личности и наличие у нее таких акцентуированных черт, как сенситивность, возбудимость, лабильность и демонстративность.

Ключевые слова: виктимное поведение, студенты медицинского ВУЗа, индивидуально-характерологические особенности.

*Guseva O.S.
Derunov A.V.
students of the 5th course
faculty of "Clinical psychology"
SGMU of V.I. Razumovsky
Research supervisor: Sheludko O.S.
assistant to department of philosophy
humanities and psychology
Saratov State Medical University
of V.I. Razumovsky
Russia, Saratov*

INTERCONNECTION OF INDIVIDUAL CHARACTEROLOGICAL TRAITS AND MANIFESTATION OF VICTIMIZED BEHAVIOR IN PEOPLE ENTERED UNIVERSITY

Abstract: the article presents data on the study of individual characterological traits as factor of manifestation of victimized behavior in students of the 1th course SGMU of V.I. Razumovsky. The interconnection of manifestation of victimized behavior and sensitivity, excitability, lability and demonstrativeness of students is established.

Keyword: victim behavior, students of medical University, individual characterological traits.

Одним из основных детерминантов виктимности личности выступает совокупность социальных и индивидуально-характерологических факторов. К последним относятся: заниженная самооценка, преимущественно экстернальный уровень контроля, неспособность к эффективной коммуникации, высокая тревожность, низкая фрустрационная толерантность [1, с. 60].

Социальные же детерминанты включают в себя опыт переживания, либо наблюдения насилия в семье, негативные, жестокие стратегии семейного уклада, низкое социально-экономическое качество жизни.

Во многом индивидуально-характерологические факторы обусловлены социальными. Именно семейное окружение играет определяющую роль в поведении ребенка, его паттернах реагирования и особенностях характера. При этом, если рассматривать виктимизацию как процесс, то на нее также влияет и актуальная деятельность человека, в частности, процесс его профессионального определения и становления, дебютирующий в полной мере в период окончания среднего учебного заведения и поступления в ВУЗ [1, с. 33].

Цель исследования

Изучение индивидуально-характерологических особенностей поступивших в вуз и их влияния на виктимность.

Материал и методы

Для реализации поставленной цели были использованы следующие методики:

- диагностика склонности к виктимному поведению Андронниковой О. О.

- Патохарактерологический диагностический опросник Личко А. Е.

Группу исследования составили студенты первого курса лечебного факультета СГМУ им. В.И. Разумовского (N=50).

Результаты

На первом этапе исследования испытуемые были разделены на две группы по склонности к виктимному поведению (шкала “реализованная виктимность” методики Андронниковой О. О.). Среди испытуемых 44% набрали баллы в пределах нормы, остальные 56% - вне ее, что свидетельствует о том, что они либо периодически попадают в критические ситуации (набранные баллы выше нормы - 44% респондентов), либо выработался механизм избегания потенциально опасных ситуаций (ниже нормы - 12% исследуемых).

Среди студентов первой - склонной к виктимному поведению - группы у 43% выявлены агрессивные тенденции, склонность к конфликтам и провокации, чем и детерминирована повышенная виктимность; 29% склонны к гиперсоциальным проявлениям, конформности, жертвенности, стремлению соответствовать общественным ожиданиям; 14% - к некритичному характеру поведения, они склонны неверно расценивать опасность ситуации, быть

неосмотрительными; 7% демонстрируют самоповреждающие, саморазрушающие тенденции и 7% - склонность к зависимому, беспомощному, пассивному поведению, для них характерна неспособность оказывать сопротивление в ситуации, где это необходимо.

У испытуемых, склонных к агрессивным проявлениям, по методике ПДО Личко А. Е. выявлены преимущественно “возбудимый” (28%) и “лабильный” (14%) типы акцентуированных черт, а также смешанный (Г+Д, Л+Н) у 14%, из чего можно сделать предположение, что конфликтность и провоцирующее поведение, характерное для людей с агрессивным типом виктимности, детерминировано их личностными особенностями - импульсивностью, взрывчатостью и т.д.

Что же касается учащихся с гиперсоциальными, жертвенными проявлениями, то у них наблюдаются “сенситивный” (у 21%) и смешанный(С,А) (7%) типы акцентуаций, исходя из чего целесообразным представляется вывод о связи сенситивного комплекса черт с конформными, чрезмерными социально желательными проявлениями.

У студентов, склонных к некритичному виктимному поведению также был выявлен смешанный характер акцентуированных проявлений (Д+Л; Д+Н), при этом наблюдается тенденция к демонстративным проявлениям, стремлению в центр внимания, поиску признания и восхищения.

Испытуемые, склонные к самоповреждающе-саморазрушающему и зависимо-беспомощному виктимному поведению также демонстрируют смешанный тип акцентуаций, сочетание сенситивных и тревожно-педантичных черт (С,Т) характерно для респондентов склонных к виктимному поведению(7%), провоцирующему опасную ситуацию просьбой, или обращением (осознанным или нет); что же касается студентов с зависимым и беспомощным поведением(7%), у них выявлено сочетание сенситивных и лабильных черт(С,Л).

Что же касается испытуемых второй группы, у них наблюдается меньшая выраженность патохарактерологических реакций (у 36% они не доходят до уровня проявлений, соответствующего акцентуациям), у остальных (16%) наблюдается смешанный тип.

Заключение

По результатам проведенного исследования можно говорить о наличии взаимосвязи между индивидуальными особенностями студентов, прежде всего патохарактерологическими и наличием у них виктимного поведения, а также формой его проявления у студентов лечебного факультета Саратовского ГМУ им. В.И. Разумовского.

Большинство студентов обнаруживает те или иные виктимные проявления. Преимущественно это агрессивный тип виктимности, соответствующий импульсивным и возбудимым индивидуально-личностным чертам. Также распространены и гиперсоциальные виктимные проявления, у испытуемых, обнаруживающих последние, наблюдаются прежде всего сенситивные черты. В меньшей мере выражены некритичный,

самоповреждающий и пассивно-беспомощный виды виктимности, у таких студентов преимущественно наблюдается смешанный тип акцентуации. Что же касается людей, виктимность которых не доходит до достаточных для попадания в критические ситуации проявлений, для них, в целом, свойственна меньшая выраженность индивидуально-характерологических черт, чем и обусловлена большая социальная адаптированность.

Использованные источники:

1. Макушина О.П. Склонность к виктимному поведению у студентов вуза разных направлений подготовки / О.П. Макушина // Вестник Воронежского государственного университета. Серия «Проблемы высшего образования». – 2016. – № 2. – С. 59–62.
2. Каримова Г.Ю. Личностные и виктимологические факторы, влияющие на совершение несовершеннолетними преступлений против здоровья из хулиганских побуждений // Российский следователь. — 2016. — № 14. — С.31-34.

*Девичинский А.В.
студент 2 курса
ЮУрГУ*

Россия, г. Челябинск

ОБЩИЕ ВОПРОСЫ ИСПОЛЬЗОВАНИЯ ИНФОРМАЦИОННЫХ ТЕХНОЛОГИЙ В РАССЛЕДОВАНИИ¹¹⁷

Ключевые слова: информация, информационные технологии, информационное обеспечение, раскрытие преступлений, сеть Интернет, программа «Форвер Следователь».

Аннотация: в данной статье рассматривается проблема использования информационных технологий в расследовании преступлений, а также способы решения данной проблемы.

*Devichinsky A.V.
2nd year student
SUSU*

Russia, Chelyabinsk

GENERAL QUESTIONS OF THE USE OF INFORMATION TECHNOLOGIES IN THE INVESTIGATION

Keywords: information, information technology, information support, crime detection, Internet, Forver Investigator program.

Annotation: this article discusses the problem of using information technology in the investigation of crimes, as well as ways to solve this problem.

Россия переходит на стадию постиндустриального общества, где главным источником является информация, поэтому проблема использования информационных технологий в расследовании преступлений является актуальной на сегодняшний день, поскольку юридическая деятельность отстает от технического прогресса. В юридической литературе под термином «информационное обеспечение» понимается «специально организуемая и целенаправленно осуществляемая деятельность по созданию, обслуживанию и совершенствованию информационных систем, служащих выполнению задач раскрытия и расследования преступлений»¹¹⁸. Внедрение информационных технологий в расследование обуславливается той потребностью, что все большее количество преступлений, связаны с компьютерной информацией.

Для следователя необходима точная информация, полученная в максимально быстрые сроки, что является задачей информационных технологий. Внедрение компьютерных технологий возможно на любой стадии расследования дел – от получения информации до судебного процесса.

¹¹⁷ Научный руководитель: Видергольд А.И., доцент кафедры «Уголовное и уголовно-исполнительное право».

¹¹⁸ Родин А. Ф., Вехов В. Б. Использование компьютерных технологий в деятельности следователя. Волгоград, 2003.С. 23.

Использование информационных технологий избавит следователя от рутинной работы, что поможет сосредоточиться ему на других деталях раскрытия преступления, что приведет к увеличению эффективности раскрываемости преступлений.

В настоящее время информационные технологии являются и служат:

- основной базой доказательства являются различные документы, подготовленные с помощью компьютерной техники;

- основную информацию следователь получает из компьютерных баз;

- ресурсная база Интернета является средством при раскрытии преступления, средством предупреждения преступлений населением, средство связи органов внутренних дел и населения в содействии раскрытия преступлений.

- приобщение к делу доказательств, хранящихся на цифровых носителях (фото-, видео-, или звукопись).

- является средством контроля при проведении оперативных и следственных мероприятий.

Главным носителем информации современности является Интернет, который является мощным инструментом психологического и правового воздействия. Специфика Интернета заключается в том, что данная система хранит большое количество информации, позволяет максимально расширить социальные контакты, тем самым отражая социальную действительность человека, что может использоваться при расследовании преступлений. По словам Е.П. Ищенко, цель использования Интернета - поиск и передача из сети необходимой криминалистически значимой информации в целях ее последующей аналитической обработки¹¹⁹.

В уголовной литературе отсутствует полное и широкомасштабное внедрение информационных технологий в раскрытии преступлений, но, тем не менее, предпринимаются попытки внедрения литературы, изучающей использование информационных технологий в раскрытии преступлений. С недавнего времени стала использоваться программа «Форвер Следователь», которая выдвигает версии совершения преступления, что является очень важным и эффективным этапом для успешного раскрытия преступления. Данная программа рассчитывает вероятность значения признака на основе обрабатываемой базы данных.

Таким образом, исходя из сказанного, можно сделать вывод о том, что необходимо более эффективно использовать информационные технологии, в частности, использовать и разрабатывать программы, позволяющие раскрывать преступления. Также необходимо разрабатывать и совершенствовать в учебной уголовной литературе направление использования информационных технологий в расследовании преступлений и ввести в качестве дисциплины в высших образовательных учреждениях.

¹¹⁹ Ищенко Е. П. Криминалистика и новые информационные технологии // Вестник криминалистики. 2009. № 3. С. 6 — 16.

Преподавать студентам основы использования программ, использующихся в качестве инструмента при раскрытии преступления издавать учебные пособия. Данная мера позволит сотрудникам правоохранительных органов адаптироваться к применяемым программам в органах внутренних дел и использовать их эффективно и по назначению.

Использованные источники:

1. Ищенко, Е. П. Криминалистика и новые информационные технологии/ Е.П. Ищенко // Вестник криминалистики. 2009. № 3. С. 6 — 16.
2. Родин, А. Ф., Вехов, В. Б. Использование компьютерных технологий в деятельности следователя / А.Ф. Родин, В.Б. Вехов // Волгоград, 2003.С. 23.
3. Толстолицкий, В.Ю. Компьютерная программа «ФОРВЕР- Следователь» - повышает эффективность обучения на криминалистическом полигоне / В.Ю. Толстолицкий // Вестник Нижегородского университета им. Н.И. Лобачевского. Нижний Новгород: Изд-во Нижегородского университета. 2013. №3, часть 2. С. 211-215.

Bibliography:

1. Ishchenko, E.P. Criminalistics and new information technologies / E.P. Ischenko// Forensic Bulletin. 2009. № 3. P. 6 - 16.
2. Rodin, A. F., Vekhov, V. B. Use of computer technology in the activities of the investigator / A.F. Rodin, V.B. Vekhov // Volgograd, 2003.S. 23.
3. Tolstolitsky, V.Yu. The computer program “FORVERER Investigator” increases the effectiveness of training at the forensic testing ground / V.Yu. Tolstolitsky // Bulletin of Nizhny Novgorod University. N.I. Lobachevsky. Nizhny Novgorod: Publishing House of Nizhny Novgorod University. 2013. №3, part 2. S. 211-215.

*Джемилова Ф.Р.
студент 4 курса*

*ГБОУ ВО РК «Крымский инженерно-педагогический университет»
Республика Крым, г. Симферополь*

ОСОБЕННОСТИ ПСИХОЛОГИЧЕСКОГО И СОЦИАЛЬНОГО РАЗВИТИЯ ДЕТЕЙ С ЗАДЕРЖКОЙ ПСИХИЧЕСКОГО РАЗВИТИЯ

Аннотация. В данной работе представлен теоретический анализ литературы по проблеме психологического и социального развития детей с задержкой психического развития. Рассматриваются особенности формирования психических процессов, у детей с нарушением в развитии. А также, описаны особенности протекания социализации у младших школьников с задержкой психического развития.

Ключевые слова: задержка психического развития, психические процессы, социализация, младший школьный возраст, нарушения.

Djemilova F.R.

4th year student, GBOU IN RK

«Crimean engineering pedagogical University»

Republic of Crimea, Simferopol

FEATURES OF PSYCHOLOGICAL AND SOCIAL DEVELOPMENT OF CHILDREN WITH MENTAL RETARDATION

Annotation. This paper presents a theoretical analysis of the literature on the problem of psychological and social development of children with mental retardation. The features of the formation of mental processes in children with developmental disorders are considered. And also, the features of the course of socialization in primary school children with mental retardation.

Key words: mental retardation, mental processes, socialization, primary school age, disorders.

ЗПР – это отставание хода развития психических процессов, выраженное в бедности запаса сведений и житейских знаний, преимущественно игровых интересов, моментальной удовлетворенности в мыслительной деятельности, инфантилизм, не сформированности эмоционально-волевой сферы у детей, которые могут быть преодолены с помощью специально организованного обучения и воспитания

Принцип изучения социализации аномального ребенка, предложен Л.С. Выготским, который уделял внимание связи детей с окружающим миром, как с объектом их развития и коррекции имеющихся нарушений. Исходные недостатки провоцируют создание препятствий при образовании и развитии общения детей с окружающими. В свою очередь, все это негативно влияет на формирование основных психических процессов.

Примитивным способом восприятия невербальной информации является распознавание лицевой экспрессии. Первый ученый, который говорил об уникальности и многогранности мимических выражений, был

Ч.Дарвин. На данный момент, одним из современных ученых, занимающихся данным вопросом является П.Экман.

По ведущему анализатору в восприятии (осязание, обоняние, зрение) наблюдается низкий уровень развития. Темп и скорость реализации перцептивных операций также находится на низком уровне. Ориентировочно-исследовательская деятельность развита слабо. Возникают трудности при определении формы существования отражаемой в восприятии материи. Сложно дается измерение величины, объема. Трудности возникают при объяснении параметров. Дети с задержкой психического развития не умеют исследовать предмет, не проявляют интереса к изучению нового материала. Восприятие схематичное, ограниченное и носит характер стереотипии. Не разграничивают фон и фигуру воспринимаемого объекта. Целостность образа возникает замедленно.

Внимание носит неустойчивый характер. Распределение внимания в осуществление какой-либо работы неравномерное. Тяжело переключаются с одного вида деятельности на другой. Недостаточно целенаправленно настроены на достижение цели. Действия импульсивны, часто и легко отвлекаются во время реализации работы в ходе учебной деятельности. Низкий уровень развития произвольной регуляции частично влияет на решение заданий. Заинтересовать и сконцентрировать их внимание крайне трудно.

Отличительной особенностью памяти у детей с ЗПР является её недостаточный объем. Скорость и стабильность запоминания снижена. При повторном воспроизведении информации могут возникать неточности, потеря смысла и слов. Наиболее сильный ущерб выпадает на долю вербальной памяти. Наглядный материал запоминается намного лучше, чем словесный. При потребности повторного пересказа усвоенного материала в воспроизведении наблюдается отсутствие активного использования уже имеющихся знаний. С помощью различных коррекционных упражнений и материалов возникает возможность развития произвольного запоминания.

Уровень развития мышления у ребенка с ЗПР можно легко дифференцировать от уровня развития мышления у ребенка с нормой. В частности, данное отличие выражается в отставании словесно-логического мышления. Ближе к норме расположено наглядно-действенное мышление. Анализ, синтез, классификация, обобщение, дедукция, индукция, сравнение данный перечень мыслительных операций у детей с ЗПР не сформирована. В процессе осуществления мыслительных действий, требуют больших затрат энергии. Длительная и активная мыслительная деятельность затруднена. На отрицательное развитие мышления, пагубно влияет отсутствие и недостаточность полученных ранее знаний и навыков. При помощи взрослого, выполняемые задания могут иметь положительный результат.

В развитии речи и умении общаться, также возникают трудности. Выделяется слабый ограниченный словарный запас, неполноценность звукопроизношения. К усвоению трудно дается содержание сказок и скрытого

в них подтекста. Редко используют прилагательные и наречия в разговоре. Возникают трудности при понимании инструкции с логико-грамматическими конструкциями. Самостоятельно без помощи взрослого, затрудняются в пересказах и выражении собственных мыслей, фраз, увиденной ситуации. В грамматике и орфографии также возникают препятствия. Допускают неправильную постановку предложений. Пропускают слова, без которых теряется смысл изложенного материала. Выявляются ошибки при склонении слова, неправильные окончания. Также заметны трудности в словообразовании. Встречаются тавтологии, скудность мыслей, бедность идей. При написании изложений и сочинений, можно наблюдать, резкое соскальзывание с одной темы на другую. Дополнение рассказа происходит с помощью не имеющих к нему отношения деталей. Частое повторение одних и тех же слов, предложений и выражений.

Ребенок с задержкой психического развития требует достаточно много внимания при коммуникациях с ровесниками и взрослыми, но из-за недостаточного развития эмоционально-волевой сферы, общение со сверстниками ограничивается поверхностно, эмоциональной неустойчивостью и напряженностью. В результате, ребенок либо полностью отдален от окружения, либо исполняет роль покорного слушателя, либо слишком навязчиво вступает в контакт, в ходе которого проявляет агрессию.

В связи с тем, что интеллектуальная деятельность развита недостаточно, дети с ЗПР многое не усваивают, не воспринимают и не понимают в процессе общения. По этой причине личность ребенка развивается закомплексовано: уровень познавательных интересов, мотивов достижения целей снижен, формируется неадекватная самооценка.

Согласно мнению М.И. Лисиной, у детей с данным видом нарушения замедленно происходит смена центральных форм общения. По данным результата эксперимента Е.Е.Дмиетриевой, подавляющее большинство детей шестилетнего возраста показывают ситуативно-деловой стиль общения с взрослыми, наравне с которыми дети с нормой, выходят за рамки ситуации и взаимодействуют лично, демонстрируя внеситуативно-личностную форму общения. Также, не соответствуя возрастному уровню, находится эмпатия и взаимопонимание при коммуникации.

Формирование воображения у детей с ЗПР, отличается продолжительностью его репродуктивного характера. Заинтересованность заданием с использованием творческого воображения, зависит от его сложности и длительности выполнения. Художественное виденье изображённой ситуации развито слабо. Отмечается низкий уровень комбинаторных способностей. В ходе воображения, зачастую используют подражание. Возникают сложности при выполнении заданий, требующих быстрых смен деятельности: создание личной ситуации, в последующем ее изменение и в заключение комбинирование с уже имеющимися ситуациями. Редко прибегают к фантазированию и выдумкам. Созданные образы, типичны и схожи между собой, не отличаются оригинальностью и яркостью.

Отсутствует живость в ходе воображения, легкость при создании образов.

Рассмотрим, эмоционально-волевую сферу личности ребенка с ЗПР, согласно выделенным Л.С. Выготским особенностям. Итак, у детей с задержкой психического развития, наблюдается низкий уровень дифференцированности эмоциональных ответов на ситуацию. Также, запоздание в развитии эмоционально-волевой сферы проявляется в легкой смене настроения, лабильности и полярности вызываемых эмоций. Встречаются аффективные реакции, агрессивность, тревожность и беспокойство. Недостаточное развитие данной сферы, влечет за собой, низкий уровень идентификации эмоций, как собственных, так и окружающих. Наряду с этим, детьми удачно воспринимаются конкретные, общепринятые эмоции. Личные базовые эмоции и эмоциональные состояния иллюстрированных на картинках персонажей опознаются одинаково хорошо. Нарушения в эмоциональной области, проявляются в низкой возможности произвольной регуляции поведения, что приводит к возбудимости или заторможенности.

Автор Л.Н. Блинова полагает, что эмоциональная эмпатия, не только причина, благодаря которой развивается личность, но и процесс, который выполняет ряд важных воспитательных функций. Эмоциональное настроение прямо доказывает отношение ребенка к воспитательной обстановке. Положительное отношение, мотивирует ребенка на выполнение деятельности с привлечением только положительных эмоций, таких как радость, энтузиазм, эйфория. Задержка эмоционального развития, влечет за собой трудности в адаптации, которая в свою очередь приносит нарушения в психическом балансе. Сообразно с этим, что дети с задержкой психического развития намного чаще, чем дети с нормой, нуждаются в снятии стресса и коррекции, а также в педагогической помощи.

Эмоциональная сфера младшего школьника отличается окрашенностью эмоциями таких сфер психических процессов, как восприятие, воображение, интеллектуальная и физическая деятельность. Искренностью и непосредственностью при выражении переживаний. Эмоциональной неустойчивостью, частой сменой настроений. Склонностью к кратковременным и ярким аффектам.

В ходе обучения детей с задержкой психического развития ярко проявляется инфантильность мотивов и интересов. Мотивация на обучение развита неблагоприятно. Доминирующим мотивом является игровой. У младших школьников с нормой в развитии, мотивационная сфера направлена на познавательные и социальные мотивы, которые прежде всего, связаны с потребностями в достижении и признании, коммуникации с окружающими людьми, в одобрении и похвале, с желанием достичь высот и получить определенный социальный статус. Преобладает мотив избегания проблем. Дети боятся не успеть выполнить задание, совершить ошибку при выполнении, быть наказанными. На фоне, чего возникает желание заслужить поощрение, но стремление заработать высокую отметку исчезает. Между тем, до подросткового возраста сохраняется повышенная эмоциональность на

оценку выполняемой работы, которая вызывает чувство тревоги, утраты уважения.

Следует сказать, что ребенок с задержкой психического развития, обучающийся в общеобразовательном учреждении, без коррекционного вмешательства и педагогической помощи, по истечению некоторого времени, начнет привыкать к роли неуспевающего и плохим отметкам. В данном случае, привыкание будет носить защитный характер и поможет в снятии чувства тревоги. В формировании самосознания также можно проследить признаки незрелости. Это описано в работах Н.Л. Белопольской, посвященных изучению половозрастной идентификации. Право детей идентифицировать свой настоящий, будущий и прошлый половозрастной статус оценивалось при помощи иллюстраций, на которых человек женского или мужского пола был изображен в разные возрастные периоды: раннее детство, дошкольном и младшем школьном возрасте, подростковый период, юность, зрелость и этап пожилой жизни. Младшие школьники с ЗПР удачно демонстрируют, какими они есть на данный момент, какими они были в прошлом и какими будут в будущем. Трудности возникают с отождествлением себя в старости. Это и является отличительной особенностью ребенка с ЗПР от ребенка с нормой.

Вопрос формирования самооценки у детей с ЗПР возникает в младшем школьном возрасте. При адекватном психическом развитии, дошкольная самооценка поддается корректировке и впоследствии приобретает более устойчивую позицию. Она считается здоровой, если на фоне общего высокого уровня самопринятия и надежды на такую же реакцию со стороны окружающих, ребенок имеет, возможность скептически относиться, к некоторым своим качествам и здраво их оценивать. У большинства детей с ЗПР самооценка так и остается завышенной. Однако у других, самооценка находится на низком уровне, связано это с неудачами в играх, коммуникациях с окружением и дезадаптацией. Встречаются также случаи, с низкой оценкой одних качеств на фоне которых, другие качества компенсируются своим завышением.

Неблагополучная ситуация развития в сфере коммуникаций детей с задержкой психического развития приводит к разногласиям с ближайшим окружением, а также влечет за собой, формирование ряда отрицательных качеств, на фоне которых развиваются гиперкомпенсаторные реакции. Пытаясь утвердиться в обществе, школьники сильно фиксируются на одном виде деятельности. Длительное пребывание, в котором, приводит к заикливанию. Основополагающим отрицательным последствием отклонения от нормы уровня личностного развития, является наличие факта эксплицитных проблем в социально-психологической адаптации, отражающихся в сотрудничестве с окружением и самим собой.

Незрелость эмоционально-волевой сферы, неуспеваемость в школьной деятельности, незначительные отклонения от нормы усугубляют положение детей в социуме, вызывают нарушения адаптации к школьным условиям,

формируют комплексы и нарушение поведения. Микросоциальная запущенность характеризуется отсутствием необходимых навыков, умений и знаний узкой направленности. Возникает на фоне длительного пребывания в сфере неосведомленности интеллектуальной, информационной и эмоциональной депривации. Особенно, в неблагополучных семьях, можно наблюдать задержку психического развития, при здоровой нервной системе.

Отсюда следует, что дети с ЗПР не имеют ярко выраженных отклонений в развитии, но при этом, у них возникают трудности в социальной адаптации. Особые свойства психического развития детей с ЗПР не вызывают трудностей в освоении ими общеобразовательных программ, но требуют грамотной корректировки.

Использованные источники:

1. Белопольская Н. Л. Половозрастная идентификация. Методика исследования детского самосознания. Руководство. 3-е изд., испр. /Н. Л. Белопольская. – М.: Когито-Центр, 2002. – 13 с.
2. Блинова Л.Н. Диагностика и коррекция в образовании детей с задержкой психического развития / Л.Н. Блинова Учеб. пособие. – М.: Изд-во НЦ ЭНАС, 2001. –136 с.
3. Выготский Л.С. Развитие высших психических функций /Л.С. Выготский. – М.: Просвещение, 1960. –340 с.
4. Дарвин Ч.Р. О выражении эмоций у человека и животных: Перевод / Ч. Дарвин. - СПб. : Питер, 2001. – 368 с.
5. Дмитриева Е.Е. Коммуникативно-личностное развитие детей дошкольного и младшего школьного возраста с легкими формами психического недоразвития /Е.Е. Дмитриева. – М.: МГОУ, 2005. – 411 с.
6. Лисина М. И. Возникновение и развитие непосредственно–эмоционального общения с взрослыми у детей /М.И. Лисина. – М.: Педагогика, 1974. – 191 с.

*Джемилова Ф.Р.
студент 4 курса*

*ГБОУ ВО РК «Крымский инженерно-педагогический университет»
Республика Крым, г. Симферополь*

СПЕЦИФИКА ПРОЯВЛЕНИЯ ЭМОЦИОНАЛЬНОЙ ИДЕНТИФИКАЦИИ У ДЕТЕЙ С ЗАДЕРЖКОЙ ПСИХИЧЕСКОГО РАЗВИТИЯ

Аннотация. В данной работе представлен теоретический анализ литературы по проблеме изучения специфики проявления эмоциональной идентификации у детей с задержкой психического развития. Рассмотрены процессы воспроизведения эмоциональных состояний в ходе лицевой экспрессии. Изучен процесс распознавания базовых эмоциональных проявлений у детей с задержкой психического развития.

Ключевые слова: задержка психического развития, эмоциональная идентификация, лицевая экспрессия, базовые эмоции, эмоции, идентификация.

Djemilova F.R.

4th year student, GBOU IN RK

*«Crimean engineering pedagogical University»
Republic of Crimea, Simferopol*

SPECIFICITY OF MANIFESTATIONS OF EMOTIONAL IDENTIFICATION IN CHILDREN WITH MENTAL RETARDATION

Annotation. This paper presents a theoretical analysis of the literature on the study of the specifics of the manifestation of emotional identification in children with mental retardation. The processes of reproduction of emotional States during facial expression are considered. The process of recognition of basic emotional manifestations in children with mental retardation is studied.

Key words: mental retardation, emotional identification, facial expression, basic emotions, emotions, identification.

«Генезис навыка распознавания эмоций находится в тесной взаимосвязи с развитием эмоциональной сферы ребенка и происходит в процессе общения с близкими взрослыми людьми, а также в процессе совместной предметно-игровой деятельности».

Умение идентифицировать эмоции является ключевым моментом в становлении личности и начинает активно развиваться у детей еще в младенчестве. Причинами могут выступать, например, механизм подражания, проявляющийся через лицевую экспрессию собеседника, его действия, жесты.

С момента рождения ребенок использует способность изображать и принимать эмоции, которые помогают ему в удовлетворении своих базовых потребностей, и способствуют обеспечению необходимой заботы для нормального существования. Управление собственными эмоциями приводит к умению изменять эмоций заботящегося о нем человека в выгодное для себя

русло. Качественное взаимодействие ребенка с близкими людьми и окружением в целом, уровень воспринимаемых эмоциональных состояний, от которых напрямую зависит эмоциональное развитие ребенка в последующие возрастные этапы, в процессе которых происходит их расширение и углубление.

Первые 10 лет жизни ребенка формируется способность к распознаванию лицевой экспрессии и умение соотносить их к нужным модальностям, которые играют важную роль в социальном взаимодействии. Некоторые модальности распознаются ребенком раньше, чем другие, например, такие эмоции, как радость и печаль. Исходя из данных приведенных зарубежными исследователями, точная идентификация эмоций радости и печали начинается с 5-6 лет. Страх и гнев распознается ребенком в девятилетнем возрасте, а отвращение в районе 10-11 лет. Крайне тяжело идентифицируется эмоция отвращения, часто дети путают данное эмоциональное проявление с брезгливостью и желанием ничего не делать.

В научных трудах Е.И. Изотовой, говорится о достаточной способности к идентификации базовых эмоций, детьми с задержкой психического развития, наряду с которыми, производные эмоциональные состояния вызывают трудности в процессе распознавания. Лучше всего, идентифицируются отрицательные эмоциональные проявления, такие как гнев, грусть, страх. Среди положительных эмоций, при распознавании, на первом месте радость, которая чаще определяется как счастье [21].

Также среди основных эмоций, сложности возникали при идентификации таких эмоциональных состояний, как спокойствие, презрение, стыд, интерес. Автор подчеркивает необходимость оказания помощи, в процессе выполнения различных заданий детьми с задержкой психического развития.

Резюмируя сказанное, можно сделать вывод, что формирование способности идентифицировать эмоции различных статусов у ребенка начинается в дошкольном возрасте и заканчивается к концу младшего школьного возраста.

Изначально идентифицируются примитивные эмоции, такие как радость и печаль, в последующем происходит переход к более сложным эмоциональным состояниям, таким как, интерес, отвращение, презрение.

У детей с задержкой психического развития, в отличие от детей с нормой, процесс идентификации эмоции проходит сложнее. К идентификации лучше поддаются базовые отрицательные эмоциональные проявления, такие как злость и грусть. Из положительных эмоциональных состояний – радость.

Использованные источники:

1. Изотова Е.И., Никифорова, Е.В. Эмоциональная сфера ребенка. Теория и практика /Е.И. Изотова, Е.В. Никифорова. – М.: Академия, 2004. – 288с.
2. Кисова В.В. Особенности построения системы коррекционных занятий по формированию саморегуляции у дошкольников с задержкой психического

развития / В.В. Кисова. Известия Самарского научного центра Российской академии наук. – 2012. – Т. 14. – № 2 (5). – 108 с.

3. Лебединская К.С. Основные вопросы клиники и систематики задержки психического развития. Актуальные проблемы задержки психического развития / К.С. Лебединская. – М., 1982. – 282 с.

4. Никишина В. Б. Практическая психология в работе с детьми с задержкой психического развития: пособие для психологов и педагогов / В. Б. Никишина. – Москва: Владос, 2004. – 126 с.

5. Ромашкина Е.Н. Особенности здоровьесберегающей и образовательной деятельности учителя-дефектолога по развитию речи у дошкольников с интеллектуальными нарушениями / Е.Н. Ромашкин // Ярославский педагогический вестник – 2013 – №1 – Том II. – 267 с.

*Дзагиев Э.Р.
студент магистратуры
Бацоев А.Ф.
студент магистратуры
Северо-Осетинский государственный
университет им. К.Л. Хетагурова
Россия, г. Владикавказ*

**РАЗРАБОТКА И РЕАЛИЗАЦИЯ ЦЕЛЕВОГО ПОДХОДА К
ОБОСНОВАНИЮ И ПОСТРОЕНИЮ МОДЕЛИ ОПТИМИЗАЦИИ
СИСТЕМЫ УПРАВЛЕНИЯ АКТИВАМИ ПРЕДПРИЯТИЯ НА
ПРИМЕРЕ ОАО «СЕВКАВКАЗЭНЕРГО»**

Аннотация: Оптимальным выходом для экономических субъектов, в условиях практически полного исчерпания экстенсивных факторов развития производства, может стать процесс оптимизации использования их внутренних резервов. Использование интенсивных факторов для развития производственной системы предприятия может быть достигнуто только при условии оптимальности соотношения элементов, формирующих структуру активов предприятия. Оптимальность структуры управления соотносимых элементов активов предприятия предполагает разработку и реализацию определенных методов и инструментов, с помощью которых возможно конструировать и строить разнообразные модели и программные продукты по оптимизации всей системы управления активами (имущественным комплексом) предприятия.

Ключевые слова: предприятие, активы предприятия, управление активами, управленческие модели.

*Dzagiev E.R.
master student
Batsoev A.F.
master student
North Ossetian State
University. K.L. Khetagurov
city of Vladikavkaz*

**DEVELOPMENT AND IMPLEMENTATION OF A TARGETED
APPROACH TO SUBSTANTIATING AND BUILDING A MODEL FOR
OPTIMIZING AN ENTERPRISE ASSET MANAGEMENT SYSTEM
BASED ON THE EXAMPLE OF OAO SEVKAVKAZENERGO**

Annotation: The optimal way out for economic entities, in conditions of the almost complete exhaustion of extensive factors of production development, can be the process of optimizing the use of their internal reserves. The use of intensive factors for the development of the production system of an enterprise can be achieved only if the ratio of the elements forming the structure of the assets of the enterprise is optimal. The optimal management structure of the correlated elements of an enterprise's assets involves the development and implementation of certain

methods and tools with which it is possible to design and build various models and software products for optimizing the entire asset management system (property complex) of an enterprise.

Keyword: *enterprise, enterprise assets, asset management, management models.*

За последние годы в отечественной и зарубежной практике на базе информационных технологий было создано достаточно большое разнообразие различного методологического и прикладного инструментария (оптимизационных, в том числе математических, моделей формирования и эффективного управления структурой активов предприятия, программных продуктов и т.д.).

Анализ ключевых проблем, оказывающих существенное влияние на устойчивое функционирование и развитие большинства российских предприятий, показал, что одной из самых значимых и актуальных для них проблем, в условиях ограниченного допуска к финансовым ресурсам и их недостатка, представляется поиск моделей и инструментов, направленных на оптимизацию, прежде всего, имущественного потенциала хозяйствующих субъектов. Диагностика финансово-экономической деятельности большинства отечественных предприятий, в том числе, предприятия, ставшего объектом исследования в магистерской диссертации – ОАО «Севкавказэнерго» – выявила целый спектр проблем, связанных с не эффективным управлением активами предприятий, в следствии отсутствия достаточных знаний, навыков, а также элементарного желания оптимизировать структуру активов предприятия и повысить эффективность их использования, особенно в части собственных оборотных средств предприятия.

Построение модели должно в обязательном порядке включать этап, на котором будет осуществлен отбор критериев оптимальности формирования эффективной системы управления активами (имущественным комплексом) предприятия с обоснованием такого выбора, так как эти критерии, в конечном счете, и будут положены в основу определения наиболее лучшего результата для формируемой модели.

Базовой основой такого выбора будет являться так называемый *принцип общей оптимальности*, означающий, что отобранный для построения оптимальной модели управления активами предприятия критерий, обладающий локальными признаками, в обязательном порядке необходимо согласовывать и привязывать к ключевым стратегическим направлениям развития предприятия и конкретным целям его функционирования.

Основными формами локальных критериев являются распространенные в хозяйственной практике такие критерии, как *максимум прибыли и минимум затрат*, выбираемые с учетом целей и задач развития предприятий. Очевидно, что использование локального критерия критерий «максимум прибыли» для построения модели оптимизации системы

управления активами предприятия представляется в большинстве случаев более оправданным и целесообразным, но, вместе с тем, применить его на практике весьма затруднительно ввиду объективно возникающих сложностей с расчетом и установлением величины экономического эффекта, сопряженного с этим процессом.

В основе такого выбора локального критерия, связанного с построением модели оптимизации системы управления активами предприятия, лежат определенные объективные предпосылки, обусловленные:

1. Неизбежностью или необходимостью формирования имущественного потенциала предприятия;
2. Лимитированностью собственных оборотных средств;
3. Высокой стоимостью кредитных ресурсов, ограниченностью доступа к их привлечению ввиду невозможности предоставить кредиторам гарантии их возврата, отсутствием инвестиционной привлекательности, наличием высокой степени финансового риска и т.д.;
4. Затратным характером организации производственной деятельности;
5. Взаимосвязью с другими экономическими и финансовыми показателями, что позволяет его рассматривать в качестве весьма удобного показателя, применяемого в хозяйственной практике предприятий, подтверждая, тем самым, его значимость как ключевого показателя эффективности использования активов.¹²⁰

В этой связи, следуя целям, задачам и логике исследования, нами были предложены меры, направленные на разработку и реализацию целевого подхода к обоснованию и построению модели оптимизации системы управления активами предприятия ОАО «Севкавказэнерго», представляющего собой распределительно-сетевую энергетическую компанию. В общем представлении под комплексной системой управления такими экономическими структурами необходимо понимать совокупность целевых установок, процедур, процессов, методов, а также определенного программного обеспечения, которое должно быть интегрировано в информационную систему управления энергетической компании. Такое программное обеспечение представляет собой отдельные информационные подсистемы, направленные на обеспечение необходимых условий для повышения уровня эффективности использования активов такой организации, в целях достижения ключевых параметров развития ее производственной, финансово-хозяйственной деятельности и поддержания высокого уровня конкурентоспособности на рынке энергетических ресурсов.

Для обеспечения основной сферы своей деятельности, связанной с процессом осуществления надежной и бесперебойной передачи электроэнергии, ОАО «Севкавказэнерго», представляющему собой распределительно-сетевую компанию, необходимо рационально и

¹²⁰ Лесин В.Н. Оптимизация структуры активов предприятия: методы и инструменты. - М.: Экономика, 2016

эффективно использовать имеющиеся ресурсы и оптимизировать структуру управления своими активами. В этом контексте изложения, построение эффективной модели оптимизации системы управления активами (имуществом) ОАО «Севкавказэнерго» может быть осуществлено посредством решения целого ряда ключевых задач, связанных с:

- обеспечением установленного нормативами уровня надежности энергетической распределительной сети при осуществлении процессов, связанных с передачей электроэнергии на региональном розничном рынке энергетических ресурсов и мощности, которые были определены самим регулятором;

- формированием необходимой величины, состава и структуры своих активов в целях обеспечения и поддержания текущей (оперативной) производственно-хозяйственной деятельности и устойчивого развития предприятия в стратегической перспективе;

- эффективным использованием активов предприятия, которые позволяют ему обеспечить выполнение целевых параметров и ключевых показателей своей производственной и финансово-хозяйственной деятельности;

- обеспечением высокого уровня прозрачности деятельности предприятия в вопросе установления, поддержания и развития взаимоотношений, складывающихся между ОАО «Севкавказэнерго» и региональными органами исполнительной власти и управления, регулируемыми эту сферу деятельности, а также с иными экономическими структурами и юридическими лицами, проявляющими заинтересованность в результатах производственно-хозяйственной деятельности предприятия.

Эффективность реализации представленных выше целей, связанных с построением модели оптимизации системы управления активами (имуществом) ОАО «Севкавказэнерго» может быть обеспечена за счет усовершенствования ранее сформированной на предприятии функциональной структуры управления активами. Ниже, на рисункеб нами представлена такая усовершенствованная функциональная структура управления активами, которая могла бы быть также принята к реализации ОАО «Севкавказэнерго».¹²¹

Исследования, проведенные в рамках настоящей работы, позволили установить базовые факторы, оказывающие ключевое влияние на систему управления активами, эффективное использование которых приводит к изменениям добавленной стоимости самого предприятия.

Для повышения добавленной стоимости самого имущественного комплекса (активов) ОАО «Севкавказэнерго» должен быть разработан соответствующий механизм, учитывающий специфику его производственной деятельности на Региональном оптовом рынке электроэнергии и мощности (РОРЭМ), который также должен отражать процессы, связанные с

¹²¹ Панович А. В. Анализ предпринимательского капитала. - М.: Финансы и статистика, 2013

изменением величины добавленной стоимости активов предприятия, обусловленным ростом влияния ключевых факторов, связанных с управлением активами:

✓ увеличение пропускной способности электросети сопровождается расширением возможностей, позволяющих предприятию нарастить объемы передачи электроэнергии, а это, в свою очередь, приведет к росту объемов выручки на фоне сохранения уровня производственных затрат и прибыли;

✓ сокращение удельной стоимости владения активами, осуществляемое при эффективной организации процессов, связанных с планированием и управлением предприятия, будет сопровождаться увеличением показателей прибыли и рентабельности;

✓ повышение уровня надежности электроснабжения, снижение потерь в сетях электроэнергии при ее распределении уменьшают затраты на покупку потерь, чем повышают уровень прибыли;

✓ рост эффективности проведения ремонтов и технического обслуживания активов обуславливается повышением производительности труда, что, в свою очередь, влияет на рост доходов персонала;

✓ выбор оптимального метода оценки стоимости активов и соотношения собственного и заемного капитала обеспечивает прирост добавленной стоимости за счет повышения отдачи от использования.

Результаты проведенного исследования позволили предложить к практической реализации в производственно-хозяйственной деятельности ОАО «Севкавказэнерго», являющегося распределительно-сетевой энергетической компанией, функционирующей на региональном розничном рынке энергоресурсов, модель оптимизации системы управления активами (рис. 7), обладающей важным классификационным признаком – это стратегическая процессная модель с системой целеполагания на основе системы КПЭ (ключевых показателей эффективности).



Рис. 7. Модель оптимизации системы управления активами ОАО «Севкавказэнерго»

Разработанная и предложенная к реализации новая модель управления активами ОАО «Севкавказэнерго», существенным образом должна изменить всю систему менеджмента предприятия в целом. Являясь неотъемлемой частью системы управления предприятием, указанная модель связывает его стратегические цели и цели управления активами и определяет основные направления развития других процессов управления в компании.

Использованные источники:

1. Лесин В.Н. Оптимизация структуры активов предприятия: методы и инструменты. - М.: Экономика, 2016
2. Куликова А. В. Экономические механизмы управления стоимостью предприятия. - М.: Прогресс, 2010
3. Лапикова А.Д. Экономико-математические методы управления активами.- М.: Дар, 2009
4. Панович А. В. Анализ предпринимательского капитала.- М.: Финансы и статистика, 2013
5. Порохова Л. В. Экономический анализ. Активы предприятия.- М.: ЮНИТИ-ДАНА, 2007

*Дзагиев Э.Р.
студент магистратуры
Северо-Осетинский государственный университет
им. К.Л. Хетагурова
Россия, г. Владикавказ*

СИСТЕМАТИЗАЦИЯ СУЩЕСТВУЮЩИХ МЕТОДОЛОГИЧЕСКИХ ПОДХОДОВ И ПОКАЗАТЕЛЕЙ ОЦЕНКИ ЭФФЕКТИВНОСТИ ИСПОЛЬЗОВАНИЯ АКТИВОВ ПРЕДПРИЯТИЯ

Аннотация: Процесс управления активами предприятия включает не только процедуры, связанные с определением целей и их постановкой, формированием ключевых критериев и задач управления активами предприятия, но и, в значительной степени, связан с отбором и применением системы оценочных показателей, позволяющих рассчитать и оценить степень эффективности использования активов предприятия.

Ключевые слова: предприятие, активы предприятия, управление активами, показатели эффективности управления активами.

*Dzagiev E.R.
master student
North Ossetian State University
them. K.L. Khetagurov
city of Vladikavkaz*

SYSTEMATIZATION OF EXISTING METHODOLOGICAL APPROACHES AND INDICATORS FOR ASSESSING THE EFFICIENCY OF USE OF ASSETS OF AN ENTERPRISE

Annotation: the asset management process of an enterprise includes not only procedures related to setting goals and setting them, forming key criteria and tasks for managing assets of an enterprise, but also, to a large extent, associated with the selection and application of a system of performance indicators to calculate and evaluate the degree of asset utilization. enterprises.

Keyword: enterprise, enterprise assets, asset management, asset management performance indicators.

Условия и детерминанты развития рыночной экономики позволяют сегодня российским предприятиям вовлекать в свой хозяйственный оборот все факторы производства (ресурсы), которые способны приносить им прибыль, что делает такой управленческий подход наиболее приемлемым в отечественной практике функционирования экономических субъектов, и способствующим росту эффективности общественного производства. Очевидным является то, что осуществление предпринимательской деятельности становится возможным, в значительной степени, при условии формирования оптимальной структуры активов предприятия и эффективном их использовании.

Как известно, активы, принадлежащие любому экономическому

субъекту имеют неоднородную структуры, природа и характер которой обусловлены некоторыми специфическими характеристиками предприятий, отражающими их отраслевые особенности, масштабы производственной деятельности и объемы производимой ими продукции и др. Кроме того, активы предприятия не имеют однородную структуру в силу своего функционального назначения и интенсивности использования различных элементов своей структуры, что делает практически некорректным, с экономической точки зрения, применение обобщенных (универсальных) показателей, совокупно и однозначно отражающих эффективность использования определенного актива предприятия.

В целях полноты и обеспечения достоверности полученных результатов оценки и эффективности использования активов предприятия, позволяющих сделать определенные выводы, необходимые для эффективного осуществления процесса управления активами, объективно требуется применить комплексный подход, позволяющий провести анализ и дать оценку факторам и причинам, оказавшим непосредственное влияние на состояние имущественного комплекса предприятия и его структуру. Это в дальнейшем должно помочь руководству предприятия сформулировать выводы не только об оптимальности структуры и состава активов предприятия, но и в целом, о его финансовом состоянии и деловой активности на рынке.

Алгоритм проведения комплексного анализа состояния и оценки эффективности использования имущества (активов) предприятий включает несколько последовательно выполняемых этапов состоящих из следующих действий:

1. Анализ состояния (состав и структура) активов предприятия.
2. Количественный анализ использования имущества предприятия.
3. Качественный анализ использования имущества предприятия.¹²²
4. Интегральная оценка состояния и использования имущественного комплекса предприятия.
5. Диагностика текущего финансового состояния и оценка экономического потенциала предприятия
6. Формулировка рекомендации по результатам анализа.

На каждом этапе такого анализа используются определенные показатели, которые в процессе настоящего исследования были ранжированы и упорядочены автором в группы, представленные в таблице 1.

¹²² Карташов А.В. Финансовый анализ: управление нематериальными активами. - М.: Финансы и статистика, 2014

Таблица 1

Алгоритм и структура этапов комплексного анализа состояния и оценки эффективности использования активов предприятия

Этапы анализа		
1. Анализ состояния.	2. Количественный	3. Качественный анализ
1. Построение аналитического баланса-нетто предприятия	1. Расчет общих показателей экстенсивного использования активов предприятия	1. Расчет общих показателей интенсивного использования активов предприятия
2. Расчет укрупненной группы абсолютных показателей	2. Расчет показателей экстенсивного использования по отдельным группам активов	2. Расчет показателей интенсивного использования по отдельным группам активов
3. Группировка статей баланса по определенным признакам: ликвидность, ввод в действие, по стадиям операционного цикла, степени срочности погашения.	3. Оценка полноты реализации экстенсивных факторов улучшения использования определенных групп активов	3. Оценка полноты реализации интенсивных факторов улучшения использования определенных групп активов
4. Проведение вертикального и горизонтального анализа баланса-нетто предприятия		
4. Интегральная оценка состояния и использования имущественного комплекса предприятия		
Коэффициент экстенсивного использования активов, Коэффициент интенсивного использования активов		
5. Диагностика текущего финансового состояния и оценка экономического потенциала предприятия		
1). Использование спектр - балльного метода		
2). Рейтинговая экспресс оценка		
6. Обобщение, выводы, формулировка рекомендаций по результатам анализа		

Первый этап анализа включает применение показателей динамики (темпов изменения) и соотношения долей в структуре активов предприятия,

позволяющих оценить их состояние. Кроме того, для этих целей широко используются стоимостные, натуральные, обобщающие показатели, позволяющие установить определенную тенденцию, отражающую динамику развития отдельных таких показателей.

Второй этап комплексного анализа позволяет количественно соотнести между собой показатели экстенсивности и интенсивности (эффективности) развития производства, выраженных в коэффициентах использования производственных и финансовых ресурсов предприятия. К основным показателям экстенсивного пути развития предприятия могут быть отнесены показатели количественной оценки использования производственных ресурсов: численность персонала, объем ресурсов израсходованных в процессе производства, амортизация основных средств, объем производственных фондов и авансированных оборотных средств.

Обобщающим показателем всесторонней интенсификации на уровне предприятий можно использовать уровень рентабельности (Р), определяемый как отношение прибыли (П) к сумме основных производственных фондов (ОПФ) и оборотных нормируемых средств (ОНС).

$$P = П / (ОПФ + ОНС), \quad (1)$$

где:

Р – рентабельность;

П – прибыль;

ОПФ – основные производственные фонды;

ОНС – оборотные нормируемые средства.

Этот показатель вбирает в себя все качественные характеристики частных показателей интенсификации, о чем свидетельствует моделирование уровня рентабельности.

$$P = (1 - (З / ОП + М / ОП + А / ОП / (С / ОП + УЗ / ОП)), \quad (2)^{123}$$

где:

З / ОП – затратноемкость продукции (фонд оплаты труда);

М / ОП – материалоемкость продукции;

А / ОП – амортизациоёмкость продукции;

С / ОП – фондоемкость продукции;

УЗ / ОП – уровень запасов оборотных средств на рубль продукции (фондоемкость оборотных средств).

На этапе диагностики текущего финансового состояния и оценки экономического потенциала предприятия оценивается степень влияния состояния и использования активов на финансовые результаты его деятельности. Если анализируемый имущественный комплекс рассматривается как часть инвестиционного вклада или как элемент инвестиционного проекта, то для оценки эффективности его использование целесообразно применить *рейтинговую экспресс оценку*.

¹²³ Есаулова О.В. Собственный оборотный капитал: анализ потребности в нем. - М.: Финансы и статистика, 2015

Методика проведения комплексной сравнительной рейтинговой оценки финансового состояния предприятия включает следующий алгоритм действий:

1. Сбор и аналитическая обработка исходной информации за оцениваемый период времени;
2. Обоснование системы показателей, используемых для рейтинговой оценки финансового состояния, рентабельности и деловой активности предприятия, и их классификация, расчет итогового показателя рейтинговой оценки;
3. Ранжирование предприятий по рейтингу.

Итоговая рейтинговая оценка учитывает все важнейшие параметры финансово-хозяйственной и производственной деятельности предприятия, т.е. хозяйственной активности в целом. При ее построении используются данные о производственном потенциале предприятия, рентабельности его продукции, эффективности использования производственных и финансовых ресурсов, состоянии и размещении средств, их источниках и другие показатели. Ниже, в таблице 4, представлены сгруппированные по определенным критериям и характеристикам финансовые коэффициенты, используемые для проведения оценки финансового состояния предприятия.

Таблица 2

**Группировка значений финансовых коэффициентов,
используемых для проведения оценки финансового состояния
предприятия**

Показатели	Зоны риска			
	Критическая	Опасности	Относительная стабильность	Благополучие
Коэффициенты финансовой устойчивости				
финансовой устойчивости				
Автономности	Ниже 0,5	0,5-0,65	0,65-0,8	Выше 0,8
Соотношения привлеченных и собственных средств	Выше 0,8	0,8-0,5	0,5-0,2	Ниже 0,2
Дебиторской Задолженности	Выше 0,15	0,15-0,1	0,1-0,05	Ниже 0,05
Коэффициенты платежеспособности				

Абсолютной Ликвидности	Ниже 0,2	0,2-0,3	0,3-0,4	Выше 0,4
Промежуточный коэффициент покрытия	Ниже 0,7	0,7-0,85	0,85-1,0	Выше 1,0
Обеспечения запасами и затратами краткосрочных обязательств	Ниже 0,4	0,4-0,6	0,6-0,8	Выше 0,8
Коэффициенты деловой активности				
Общий коэффициент оборачиваемости	Ниже 0,4	0,4-0,6	0,6-0,8	Выше 0,8
Оборачиваемости Запасов	2,0	2,0-3,0	3,0-4,0	Выше 4,0
Оборачиваемости собственных средств	Ниже 0,8	0,8-0,9	0,9-1,0	Выше 1,0
Коэффициенты оценки структуры баланса				
Текущей ликвидности	Ниже 1,2	1,2-1,5	1,5-1,8	Выше 1,8
Обеспеченности денежных средств и расчетов, запасов и затрат собственными средствами	Ниже 0,05	0,05-0,1	0,1-0,15	Выше 0,15
Коэффициенты рентабельности				
Рентабельность использования всего капитала	Ниже 0,05	0,05-0,1	0,1-0,15	Выше 0,15
Рентабельность использования собственных средств	Ниже 0,07	0,07-0,15	0,15-0,2	Выше 0,2
Рентабельности Продаж	Ниже 0,1	0,1-0,2	0,2-0,3	Выше 0,3

Рентабельность по текущим затратам	Ниже 0,15	0,15-0,3	0,3-0,4	Выше 0,4
------------------------------------	-----------	----------	---------	----------

Предполагаемая система показателей базируется на данных публичной отчетности предприятия. Это требование делает оценку массовой, позволяет контролировать изменения в финансовом состоянии предприятия всеми участниками экономического процесса.

Использованные источники:

1. Мисина А.Л. Управление внеоборотными активами предприятия. – М.: ИНФРА-М, 2013
2. Гусева В.П. Финансовый анализ состояния предприятия: учебное пособие. - М.: СОФИТ, 2013
3. Ершова В.Н. Финансовые активы предприятия: особенности учета и анализа. - М.: Финансы и статистика, 2011
4. Есаулова О.В. Собственный оборотный капитал: анализ потребности в нем. - М.: Финансы и статистика, 2015
5. Замес Х. Основные положения учения об экономике. Пер. с нем. - М.: Дело, 1999
6. Зубова Н.Л. Активы промышленного предприятия. - М.: ИНФРА-М, 2014
7. Каманин П.И. Управление активами энергетической компании. - М.: Приор, 2011
8. Карташов А.В. Финансовый анализ: управление нематериальными активами. - М.: Финансы и статистика, 2014

*Дидарова А.И.
студент магистратуры 2 курса
факультет «Экономики и управления»
Северо-Осетинский государственный университет им.К.Л.
Хетагурова
научный руководитель: Ракута Н.В., к.э.н.
доцент
Россия, г. Владикавказ*

МЕХАНИЗМЫ И ИНСТРУМЕНТЫ РЕАЛИЗАЦИИ ФЕДЕРАЛЬНОЙ И РЕГИОНАЛЬНОЙ ИННОВАЦИОННОЙ ПОЛИТИКИ

***Аннотация:** Россия пока отстаёт от развитых стран по уровню внедрения инноваций, хотя за последнее время в стране удалось выстроить систему их поддержки. Между тем именно инновации должны стать главным резервом для развития экономики РФ на ближайшую перспективу. В статье приводятся 5 основных направлений дальнейших действий, которые будут способствовать развитию инновационной среды в России.*

***Ключевые слова:** инновации, Россия, благосостояние, барьеры для развития инноваций, пути улучшения, конкурентоспособность, страны-лидеры.*

*Didarova A.I.
2nd year undergraduate
faculty of Economics and Management
North Ossetian State
university named K.L. Khetagurov
Russia, Vladikavkaz
Scientific adviser: Rakuta N.V.
associate Professor, candidate of Economic Sciences*

MECHANISMS AND INSTRUMENTS OF REALIZATION OF FEDERAL AND REGIONAL INNOVATION POLICIES

***Annotation:** Russia is still lagging behind developed countries in terms of innovation, although lately the country has managed to build a system of their support. Meanwhile, it is innovations that should become the main reserve for the development of the Russian economy for the near future. The article provides 5 main areas for further action that will contribute to the development of the innovation environment in Russia.*

***Key words:** innovations, Russia, welfare, barriers to the development of innovations, ways to improve, competitiveness, leading countries.*

Россия пока отстаёт от развитых стран по уровню внедрения инноваций, хотя за последнее время в стране удалось выстроить систему их поддержки. Между тем именно инновации должны стать главным резервом для развития экономики РФ на ближайшую перспективу.

Инновации являются главным возможным рычагом влияния на

долгосрочный рост экономического благосостояния для России в условиях ограничения доступа к другим ресурсам. Несмотря на то, что за последние годы в РФ сформированы основные элементы национальной инновационной экосистемы, потенциал для развития инноваций в стране остаётся огромным.

«За последние годы фактически у нас в стране выстроена и сложилась вся система институтов развития и разных механизмов государственной поддержки инноваций. Они явно заработали. О результативности можно спорить, она, с одной стороны, вызывает определённые сомнения с точки зрения конкретного экономического результата, потому что доля России на мировом рынке высоких технологий по-прежнему не очень значительна. Но за эти годы явно наметилась позитивная динамика: стало ещё более понятно, что путь развития инноваций и технологического экспорта — это фактически единственный оставшийся у нас потенциал роста», — отметил глава РВК Игорь Агамирзян.

Доля инновационной продукции в РФ в общем выпуске составляет пока всего 8–9%, в то время как в странах-лидерах — около 15%. Результаты российских инноваций всё ещё обладают низкой конкурентоспособностью: доля РФ в общем мировом экспорте высокотехнологичных товаров составляет 0,4%, хотя наблюдается позитивная динамика (в 2010 году этот показатель составлял 0,21%).

Россия значительно хуже способна удерживать и привлекать человеческий капитал, чем страны-лидеры инноваций. Кроме того, страна значительно отстает от лидеров по количеству международных патентов при высоких госзатратах на НИОКР при сопоставимом со странами-лидерами количестве исследователей. Удельное количество инновационных компаний в РФ в три и более раз ниже, чем в странах-лидерах. Российские компании пока мало восприимчивы к технологиям: инвестиции в нематериальные активы в РФ в 3–10 раз ниже, чем у лидеров.

Основные барьеры для развития инноваций в РФ можно разделить на три типа:

- «рынки» (низкая интенсивность конкуренции, барьеры для разработки и внедрения инновационных решений)
- «культура» (неблагоприятный культурный фон для инноваций, низкий престиж профессии ученого и искажённое отношение к предпринимательству),
- «институты» (слабые механизмы защиты прав собственников и инвесторов инновационных компаний и, как следствие, короткие горизонты планирования руководством компаний).

Повышение престижа научных профессий должно стать ключевым направлением создания инновационной среды. Для этого нужны не только меры по популяризации, но и повышение зарплат учёным. Препятствует развитию инноваций и отсутствие единого и актуального перечня технологических приоритетов и скоординированной технологической политики. «Существует проблема отсутствия связности

между пониманием плана развития экономики и плана развития науки и техники. Сейчас планы развития науки формулируются внутри научного сообщества, в то время как исходить надо из экономических задач», — отметил заместитель генерального директора РВК Евгений Кузнецов.

Можно предложить 5 основных направлений дальнейших действий, которые будут способствовать развитию инновационной среды в России.

Первое — оптимизация системы управления инновациями, в том числе за счёт координации инновационной политики на уровне органов государственной власти и устранения дублирования функций институтов развития, а также стимулирования развития инноваций в крупных компаниях.

Второе направление — это выработка единых, согласованных приоритетов инновационной политики. Для этого предлагается актуализировать Стратегию инновационного развития России с учётом обозначенных проблем и интегрировать её с другими документами стратегического планирования.

Третье предложение — устранить причины «разомкнутости» инновационной системы путём привлечения талантов, ускорения цикла перехода от фундаментальных к прикладным исследованиям, повышения открытости крупных компаний к российским инновациям и стимулирования инновационного экспорта. «Необходимо обеспечить концентрацию ресурсов вокруг приоритетных направлений, таких как Национальная технологическая инициатива. В бюджете страны сегодня не так много денег, чтобы позволить себе их разбрасывать. Надо их сконцентрировать на действительно прорывных проектах. И, конечно же, надо повысить уровень подготовки кадров, потому что в центре инноваций — человек, который создает инновации и их реализует. А вот что нужно сделать для развития предпринимательской, инновационной инициативы — это наша задача на ближайшее время», — говорит Михаил Абызов.

Четвёртое — предлагается поручить Совету по модернизации экономики и инновационному развитию, Совету по науке и образованию и Экономическому совету проработать комплекс мер, направленных на развитие среды, благоприятной для инноваций. Речь идёт о разработке мер по привлечению частного капитала в инновационную систему, снятию административных и регуляторных барьеров доступа к инновационным рынкам, популяризации профессий ученых и предпринимателей, вовлечению в экономический оборот интеллектуальной собственности госкомпаний и госучреждений.

Объективным продолжением государственной научно-инновационной политики является ее региональная составляющая, так как инновационными процессами все сложнее управлять только на национальном уровне.

В условиях трансформации экономических систем естественной областью развития и регулирования рыночных отношений становится регион, способный создавать необходимые условия для развития инновационной

сферы и формировать соответствующую институциональную среду, которые сделают регион привлекательным для развития в нем современных инновационных предпринимательских структур.

С изменением роли государства возрастает значение регионального уровня инновационной политики. Региональная инновационная политика нацелена на решение ряда задач, включая:

- содействие регионам в формировании и реализации эффективной инновационной политики и поддержки инновационного бизнеса;
- выявление и распространение "лучшей практики" в сфере создания, управления и поддержки инновационной инфраструктуры как элементов региональной инновационной системы;
- формирование и апробацию моделей взаимодействия организаций инновационной инфраструктуры и инновационного бизнеса;
- развитие международных связей инновационного бизнеса и региональных инновационных структур.

Региональная инновационная политика (РИП) - составная часть экономической политики региональных органов власти по созданию благоприятных условий для торгово-производственной, агропромышленной, строительно-промышленной и научно-производственной интеграции всех институциональных форм хозяйствования, которая во многом определяется хозяйственной структурой региона, где ключевое значение имеют структурообразующие предприятия, т. е. такие предприятия, которые формируют доходную часть регионального бюджета, приносящие региону основную долю валютных поступлений, непосредственно обуславливающие социальную стабильность в регионе в результате вовлечения в производственную деятельность значительного числа трудовых ресурсов.

Реализация региональной инновационной политики должна быть направлена на координацию усилий по созданию инновационной инфраструктуры, развитие инновационного предпринимательства, улучшение взаимодействия региональных администраций с существующими компонентами инновационной инфраструктуры научно-исследовательскими и образовательными центрами, инфраструктурой финансирования инноваций и инновационными компаниями.

В инновационно-активных регионах с развитой инновационной инфраструктурой, высокотехнологичными предприятиями, научными и образовательными организациями необходимо реализовывать проекты инновационных центров, объединяющих имеющиеся в таких регионах объекты федеральной и региональной образовательной, научной и инновационной инфраструктуры. Элементом координации региональной деятельности в области поддержки и стимулирования инновационной активности должны стать стратегии социально-экономического развития регионов, в которых должны быть согласованы по срокам и финансовым ресурсам инициативы, имеющие, в том числе, межрегиональное значение.

Реализация комплекса мер финансовой, образовательной и информационно-консультационной поддержки по стимулированию инновационного развития региональной экономики предполагает:

- оказание дополнительной финансовой помощи, активно развивающимся отраслям инновационного сектора региональной экономики, включая выделение на конкурсной основе субсидий на цели развития инновационных территориальных кластеров, участие в формировании региональных венчурных фондов, создание бизнес-инкубаторов, центров коммерциализации технологий, инжиниринговых центров и технологических музеев;

- обеспечение приоритетности финансирования объектов социальной, инженерной, транспортной инфраструктуры и объектов жилищного строительства в целях развития инновационного сектора в регионе;

- создание условий для обеспечения эффективной координации на региональном уровне проектов, реализуемых в рамках федеральных программ развития отраслей (секторов) экономики и социальной сферы, программ развития учреждений системы профессионального образования, региональных программ поддержки исследований Российского фонда фундаментальных исследований, программ содействия коммерциализации технологий Фонда содействия развитию малых форм предприятий в научно-технической сфере, федерального государственного автономного учреждения «Российский фонд технологического развития» и открытого акционерного общества «Российская венчурная компания», мер по поддержке малого и среднего предпринимательства, поддержки высокотехнологичного экспорта и активизации внешнеэкономической деятельности, а также подготовки и повышения квалификации кадров в области технологического менеджмента;

- обеспечение формирования эффективной системы выявления и распространения лучшей практики деятельности субъектов Российской Федерации в разработке и реализации мер инновационной политики, содействие их нормативно-правовому оформлению.

В региональной инновационной политике прописываются институциональные основы создания и функционирования научно-инновационного комплекса региона. Проблемы формирования институциональной структуры научно-инновационного комплекса региона в первую очередь связаны с законодательным закреплением соотношения полномочий центра и периферии в области научно-технической политики, которое регламентирует правовой режим, определяющий развитие новых экономических отношений в сфере инноваций, и реализуется через научно-техническую и инновационную политику.

Основным механизмом реализации региональной инновационной политики в анализируемом периоде стали региональные целевые программы (РЦП), а главным источником финансирования - региональные инновационные фонды. Опыт формирования и выполнения РЦП показал, что

институциональная среда регионов пока еще не способствует осуществлению программных методов работы с инновациями. А местные органы власти не располагают современными методами и инструментами анализа и прогнозирования НТП, что снижает эффективность отбора, подготовки и реализации инновационных проектов и программ.

Важнейшим условием успешной реализации региональной инновационной политики является соответствующее финансовое обеспечение. В настоящее время основными финансовыми источниками являются региональные инновационные фонды, которые формируются за счет обязательных отчислений предприятий, находящихся в региональной (муниципальной) собственности. Средства фондов используются на техническое перевооружение и модернизацию действующих предприятий, реконструкцию зданий, инженерных и транспортных коммуникаций; финансирование работ по освоению новых видов наукоемкой продукции.

Таким образом, основными общими для всех регионов направлениями инновационной политики должны стать:

- эффективное использование средств местных инновационных фондов для решения региональных задач и обновления основных производственных фондов предприятий на новой технологической основе;
- усиление использования административного ресурса для решения задач инновационного развития;
- содействие развитию инновационной инфраструктуры, в том числе за счет фондов поддержки предпринимательства;
- развитие программно-целевого финансирования инновационных проектов предприятий и организаций региона, отражающих его проблемы, за счет совершенствования системы концентрации инвестиционных ресурсов и механизма отбора объектов инвестирования;
- организация и проведение мониторинга научно-инновационного потенциала регионов в целях повышения эффективности научно-технической региональной политики.

Использованные источники:

1. Ракута Н.В., Созанов В.Г. Новая концепция экономической политики как условие модернизации экономики России. Сборник: Проблемы, противоречия и перспективы развития России в современном мире: экономико-правовые аспекты. Сборник статей Международной научно-практической конференции, Краснодарский университет МВД России др.; Под общей редакцией: Э.В.Соболева, С.И. Берлина, В.В. Сорокожердьева, 2014.С190-193.
2. Ситохова Т.Е. Венчурное предпринимательство как институт инновационной экономики. Сборник: Стратегические направления современных социально-экономических преобразований: теория и практика. Владикавказ, 2015.с 547-559

*Дияров В.Б.
студент магистратуры
Миннеханов Б.И.
студент магистратуры
Акилов З.А.
студент магистратуры
Казанский Федеральный Университет
Инженерный институт
Россия, г. Казань*

УПРАВЛЕНИЕ ПРОЕКТАМИ - СТРУКТУРА ДЛЯ ИННОВАЦИЙ. СТАНДАРТИЗАЦИЯ

Аннотация: Когда дело доходит до управления проектами, есть много разных способов структурирования предприятий для достижения успеха. В этой статье рассматриваются некоторые из наиболее распространенных способов. Подробно описываются их сильные и слабые стороны. А также описана стандартизация управления проектами.

Ключевые слова: управление проекты стандартизация инновации

*Diyarov V.B.
magister
Kazan Federal University, Engineering institute
Russia, Kazan
Minnekhanov B.I.
magister
Kazan Federal University, Engineering institute
Russia, Kazan
Akilov Z.A.
magister
Kazan Federal University, Engineering institute
Russia, Kazan*

PROJECT MANAGEMENT – STRUCTURE FOR INNOVATIONS

Annotation: When it comes to managing projects there are many different ways of structuring ventures for success. This article looks at some of the most common ones and details their strengths and weaknesses. And also describes the standardization of project management.

Keywords: management projects innovation standardization

Стандартизация и структуры управления проектом

Повышение эффективности управления проектом благодаря выстраиванию действий в необходимом порядке путем применения установленных требований, норм, принципов – это основная цель стандартизации в области управления.

Федеральный закон от 27 декабря 2002 г. № 184-ФЗ «О техническом регулировании» определяет правовые нормы, на которых базируется процесс

стандартизации в Российской Федерации. Согласно положениям закона стандарты, относящиеся к управлению, не являются обязательными для организаций. При необходимости и при личном желании организация может взять на себя обязательства выполнения стандартов, это может дать ей возможность усовершенствовать свою деятельность или продукцию и приобрести новые конкурентные преимущества.

Матрица - Матрица, пожалуй, самый популярный способ управления проектами. Матрица делит ответственность повседневной деятельности на индивидуальной основе в соответствии с качеством работы. Затем он передается руководителю проекта, который дает ежедневное руководство функциональному руководителю, которого интересует качество выполненной работы и профессиональное развитие.

Роль менеджера проекта заключается в том, чтобы руководить конкретными проектами, привлекая сотрудников из функциональных отделов. Здесь сотрудники преданы проекту и получают свои повседневные указания от менеджера проекта, а не их функционального руководителя. Следует отметить, что эти сотрудники не должны быть исключены из группы без согласия руководителя проекта, поскольку их вклад важен для поддержания графика в рабочем состоянии.

Обычно члены команды, использующие матричную систему, объединяются в одном месте, чтобы создать идентичность проекта, упростить общение, и это помогает разорвать связи с их родительскими отделами на короткий срок.

У формального руководителя может быть потеря авторитета, которая может привести к некоторой суматохе, если ситуацию не решить должным образом. Руководители проектов, которые руководят матричной структурой в организации, должны обладать дипломатическими и управленческими навыками, поскольку могут возникнуть конфликты с функциональными руководителями. Когда работа одного отдела или отдельного сотрудника терпит неудачу, об этом сообщают, и это может вызвать смущение для функционального руководителя.

Одна из проблем с матричной структурой состоит в том, что у каждого будет два начальника, что, в частности, для младшего персонала может сбивать с толку. Вот почему так важно отстранить людей от непосредственного надзора с их функциональным руководителем на время реализации проекта.

Наконец, функциональные руководители должны стремиться работать с менеджерами проектов, где это возможно. Всегда происходит много событий, и вместо того, чтобы иметь конфликтные точки, было бы лучше, если бы они работали вместе.

Полуавтономная структура

Полуавтономная структура предполагает создание внутри компании организации, в которой есть все необходимое для разработки, производства и сбыта продукта. Это отдельный венчурный отдел, который функционирует

так, как если бы это была действительно независимая компания, только если она существует в более крупной фирме.

Что касается сотрудников, то 100% их внимания будет уделено разработке этого конкретного нововведения, и у сотрудников, которые являются частью группы, не будет никаких других обязанностей, кроме как подчиняться руководителю проекта для выполнения этой задачи.

Руководитель проекта в основном должен будет сообщать о расходах и прибыли, и ожидается, что он достигнет согласованных целей со своим начальством.

Лучшая часть формирования таких групп состоит в том, что они полностью отделены от основной компании, что означает, что они могут развивать свою собственную культуру, организацию и способности. Функциональные головки имеют меньше возможностей для вмешательства, и все может быть направлено на завершение проекта.

Такие фирмы, как Johnson, Johnson и Du Pont, очень успешно использовали эту модель, несмотря на дублирование труда. То есть Маркетинговый персонал существует как часть функции для основного бизнеса, а затем в каждом проекте, что означает, что в системе есть недостатки.

В то же время, сосредоточиться только на одной задаче означает значительно повысить эффективность для каждого человека, работающего над проектом.

Альянсы

Альянс - это быстро растущая популярность. Вместо того, чтобы одна фирма разделяла весь риск, несколько фирм собираются вместе, чтобы предоставить свои собственные возможности и сильные стороны.

Это тип договорного совместного предприятия, в котором каждый участник выделяет сумму рискованного капитала, на которую предприятие может рассчитывать, если оно перерасходует средства, и если оно не тратит, каждая фирма получит процент от избыточных денежных средств обратно.

Обычно союзы заключаются одним из двух способов. Либо одна компания возьмет на себя инициативу с несколькими компаниями внизу, либо компании создадут совместное предприятие, чтобы объединить свои таланты и лишиться одного игрока всех карт в своих руках. Маркетинговые усилия позже будут разделены как затраты на производство и так далее.

Заключение

Независимо от того, какую форму выберет ваша компания в конце концов, наиболее важной частью является наличие отличного менеджера проекта, который может направить вашу компанию через эти сложные структуры для обеспечения успеха.

Использованные источники:

1. Володин В.В. Управление проектами. Учебное пособие / Московский международный институт эконометрики, информатики, финансов и права. М., 2003г

2. Гонтарева, И. В. Управление проектами / И.В. Гонтарева, Р.М. Нижегородцев, Д.А. Новиков. - М.: Либроком, 2014. - 384 с.
3. Ершов, А. К. Управление качеством. Учебное пособие / А.К. Ершов. - М.: Университетская книга, 2015. - 284 с.
4. Зуб, А. Т. Управление проектами. Учебник и практикум / А.Т. Зуб. - М.: Юрайт, 2015. - 424 с.
5. Левштанова Ю.Ю. Финансовая модель инвестирования инновационного проекта / Ю.Ю. Левштанова, И.И. Хафизов // Сибирская финансовая школа. - 2018. - № 1 (126). - С. 70-75.
6. Хайбуллина И.А. Система менеджмента качества на примере предприятия ООО «Оренбург водоканал/И.А. Хайбуллина, И.И.Хафизов//ЭКОНОМИКА, УПРАВЛЕНИЕ И ПРАВО: ИННОВАЦИОННОЕ РЕШЕНИЕ ПРОБЛЕМ сборник статей XIII Международной научно-практической конференции. 2018 Издательство: «Наука и Просвещение» С. 172-174

*Дорошенко В.А.
студент магистратуры 2 курса, группы МП-17
научный руководитель: Король О.Ф., к.психол.н.
доцент
кафедра психологии
ГБОУ ВО РК «КИПУ»*

**ИССЛЕДОВАНИЕ РЕПРЕЗЕНТАЦИИ ТЕРРИТОРИАЛЬНОЙ
ИДЕНТИЧНОСТИ (НА ПРИМЕРЕ ГРАЖДАН РЕСПУБЛИКИ КРЫМ)**

Аннотация: В статье рассматриваются результаты пилотажного исследования, направленного на изучение процесса репрезентации территориальной идентичности граждан в Республике Крым.

Ключевые слова: территориальная идентичность, крымское общество, ценностные ориентации, привязанность к краю, репрезентация, самооценка.

*Doroshenko V.A.
undergraduate of the 2nd course, group MP-17
GBOU VO RK "KIPU"
Supervisor:
Associate Professor, K. psikhol. sciences
Associate Professor of Psychology
GBOU VO RK "KIPU"
Korol O.F.*

**EMPIRICAL ANALYSIS OF REPRESENTATION OF
TERRITORIAL IDENTITY (ON THE EXAMPLE OF CITIZENS OF RK)**

Annotation: The article discusses the results of a pilot study aimed at studying the process of representing the territorial identity of citizens in the Republic of Crimea.

Keywords: territorial identity, the Crimean society, value orientations, attachment to the edge, representation, self-esteem.

Постановка проблемы. Известно, что одной из фундаментальных составляющих образа социального мира является образ среды, частью которого является территориальная идентичность личности [1; 2; 4- 7; 10]. Интерес к понятию территориальной идентичности значительно вырос в связи с активно происходящими процессами регионализации, которые предполагают не только конструирование значений самости, отвечая на вопрос «Кто мы?», а и формируют чувство единства, общего мироощущения.

Иными словами, основу территориальной идентичности составляет ареальная парадигма осмысления пространства, ценностно маркированная [7]. В связи с этим, как справедливо отмечает Каганский В.Л., предполагается, что между территорией (ареалом), определенной группой и личностью существуют различные отношения, одним из которых является идентичность [2, с. 10–19]. Все эти компоненты актуализируются в разной степени в

процессе их взаимодействия под влиянием различных факторов (политических, экономических, культурных, исторических, структурных, социально-психологических, ситуативных), поэтому мы можем рассматривать территориальную идентичность как сложный многоуровневый феномен.

Значительный вклад в исследование компонентной структуры территориальной идентичности населения и отдельных ее элементов сделан Н. Межевич, К. Тумаковой, Е. Морозовой и Е. Улько, М. Назукиной, М. Китинг, А. Ткаченко, И. Самошкиной, М. Крыловым Дж. Кроссом и др.

Относительно Крымской территориальной идентичности необходимо заметить, что на ее формирование оказывало влияние географическая изоляция полуострова и его многогранное и сложное историческое прошлое, остающееся значимым для многих людей старшего возраста. Социальные трансформации, которые происходили и происходят в Крымском обществе и связанные с ними процессы социальной категоризации населения, когда люди пытаются найти новую систему координат, способствующую повысить или сохранить их самоуважение, приводят к формированию уникальной системы территориальной идентичности.

В задачи нашего исследования входило изучение структуры и степени выраженности основных компонентов территориальной идентичности граждан Республике Крым. Мы предположили, что содержательное наполнение крымской территориальной идентичности будет обеспечиваться совокупностью более развитой системы ценностно-смысловых установок и стереотипов.

Основное изложение материала. Теоретический анализ научных взглядов отечественных и зарубежных авторов определил, что территориальную идентичность можно рассматривать с нескольких позиций и в нескольких смыслах [1 - 4;10]. В узком смысле под этим термином понимается пережитое и/или воспринимаемое чувство территориальной принадлежности к конкретному человеку, определенной субъективной социально-географической реальности [4, с.13].

В связи с этим определено, что в структуру территориальной идентичности включены такие компоненты как: когнитивный (образ района, его жителей и себя в нем), аффективный (эмоции и переживания, возникающие в районе и по поводу района) и ценностный (оценка своего района и его соотнесение с определенными потребностями, а также мотивация сохранения или изменения района проживания) [3; 10].

Мы проводили исследование с помощью следующего диагностического инструментария: опросника М.Куна-Мак-Партланда «Кто Я?» (модификация В. И. Юрченко), теста «Ценностные ориентации (М. Рокича, адаптированного А. Гоштаутасом, А.А. Семеновим, В.А. Ядовим) и Анкеты «Репрезентация территориальной идентичности» (Король О.Ф., Дорошенко В.А.).

Здесь отметим, что с помощью теста «Кто Я?» изучались объективные и субъективные характеристики семантического поля респондентов. Тест

«Ценностные ориентации» М. Рокича использовался нами в связи с утверждением о том, что социальное поведение и взаимодействие между людьми является «обменом ценностями». Исходя из этого мы предположили, что происходит актуализация функции ценностных ориентаций как «моделей должного» [6], которая заключается в ориентации поведения респондентов в ситуациях со значительным личностной и социальной неопределенностью.

Выборка была стратифицирована по месту проживания, уровню образования, гендеру и возрасту. Исследования проводились в Симферополе, Алуште, Евпатории, Саки, Феодосия, Бахчисарайском районе, Нижегорском районе, Севастополе.

Анализ результатов эмпирического исследования. Обобщенный анализ эмпирических данных позволил определить особенности репрезентации территориальной идентичности респондентов:

По результатам методики М. Рокича «Ценностные ориентации» определено, что из списка терминальных ценностей (Т-ценностей) наиболее предпочтительными для респондентов являются ценности «активная деятельная жизнь», «счастливая семейная жизнь», «уверенность в себе», «наличие хороших и верных друзей». Среди инструментальных ценностей (И-ценностей) респонденты отдавали предпочтение таким как: «воспитанность», «честность», «терпимость», «смелость в отстаивании своего мнения», «жизнерадостность». Анализируя иерархию ценностных ориентаций респондентов можно сделать вывод о том, что для респондентов наиболее важными являются ценности общения и альтруистические ценности.

Результаты опросника Куна-Макпартленда «Кто Я?» позволяют нам предположить, что 65 % опрошенных респондентов имеют тенденцию к адекватной самооценке, что проявляется в способности реалистично осознавать и оценивать как свои достоинства, так и недостатки, в противоположность этому 7% испытуемых показывают тенденцию к неадекватно завышенной самооценке. Около 13% респондентов имеют тенденцию к неадекватно заниженной самооценке, а 15% демонстрируют неустойчивую самооценку. Выявлено, что 20% испытуемых продемонстрировали низкий уровень рефлексии. Кроме того, соотношение социальных ролей и индивидуальных характеристик по результатам тестирования свидетельствует о том, что 80% респондентов осознает и принимает свою уникальность, а также важность принадлежности к той или иной группе людей.

Качественный анализ результатов по Анкете «Репрезентация территориальной идентичности», разработанного нами, показал, что 55% респондентов имеют негативные представления о поведении людей, 35% имеют положительное представление, и 10% сохраняют нейтральные представления. В противоположность этому респонденты имеют несколько отличающиеся представления о поведении людей в своём городе. Так, 55% респондентов при описании людей живущих в их городах, используют такие слова и словосочетания, как: «уникальные», «в меру свободные»,

«отзывчивые», «открытые», «вежливые и толерантные», что свидетельствует о наличии тенденции к позитивному представлению. Далее, 15% респондентов при негативном представлении использовали такие описания, как: «грубые», «ничем не отличаются от других», «заносчивые и самоуверенные». Кроме того, 30% испытуемых показали нейтральное представление о поведении людей в своем городе.

У 65% испытуемых была выявлена положительная идентификация с крымским ареалом, что свидетельствует о том, что поселение в том или ином городе сопровождается эмоциональной привязанностью к месту своего обитания. Детерминантами эмоциональной привязанности в данном случае выступает семья, работа, и, в некоторых случаях, непосредственно любовь к краю. У 35% респондентов определена негативная привязанность к краю, что выражается в отсутствии выбора для места проживания, люди остаются в городе только из-за того чтобы «упустили шансы» или потому, что «так всё сложилось».

В контексте социальной безопасности нами было выявлено, что 95% испытуемых чувствует себя в безопасности на территории проживания, которая исключает политическое, экономическое и духовное угнетение, применение силы и сил против государства и других социальных субъектов против них. Кроме того, 5 % выражают неуверенность в том, что они находятся в безопасной среде проживания.

В эмоциональном компоненте территориальной идентичности мы выявили чувство удовлетворенности местом и исследовали его на двух уровнях: на городском и на региональном. На городском уровне у 80% испытуемых выявлены высокие показатели по компоненту «привязанность к месту обитания». У 15% респондентов показан низкий уровень привязанности, и 5% испытуемых затрудняются дифференцировать свои чувства к месту проживания. Соответственно, на региональном уровне 75% респондентов имеют высокий уровень привязанности к месту обитания, 20% - низкий уровень привязанности и 5% - средний уровень привязанности к краю.

Далее отметим, что результаты исследования показывают наличие трех категорий респондентов, определяющих уникальность края. Так, например, 17% считают, что уникальность Республики Крым преобладает в многолетней, сложной и разноплановой истории. 50% испытуемых выделили природные богатства как основную уникальность края и 33% указали на многонациональную особенность жизни в Республике Крым.

В целом, оценка крымского региона у 50% респондентов проявляется в таких параметрах, как «лучшее», «дружное», «перспективное», «разностороннее». 45% испытуемых оценивают крымский регион проживания с помощью негативных характеристик, среди них такие как «эгоистичное», «не такое хорошее, раньше было лучше», «далеко до идеала». И 5% респондентов придерживаются более нейтральных характеристик в отношении своего места проживания.

Вывод. Таким образом, полученные в результате исследования данные свидетельствуют о том, что территориальная идентичность является базовой для всех респондентов, проживающих на территории Республики Крым. Структура территориальной идентичности обеспечивается совокупностью когнитивного, эмоционально-ценностного и поведенческого компонентов. Исследования подтверждают, что у респондентов чётко прослеживается процесс реструктурирования системы территориальной идентичности, выражающийся в степени актуализации ценностно-смысловых установок и стереотипов.

Использованные источники:

1. Иванова Н. Л., Румянцева Т. В. Социальная идентичность: теория и практика
2. Каганский В. Л. Ареальная парадигма пространственной идентичности: основания пределы, выходы за пределы // Вестник Пермского научного центра. Политология. Пермь, 2014. № 5. С. 10–19.
3. Король О. Ф. Особенности репрезентации территориальной идентичности граждан Республики Крым: теоретические подходы и поиск критериев / О. Ф. Король, В. А. Дорошенко // Научное мнение Серия «Педагогические, психологические и философские науки». Санкт-Петербург: Книжный дом, 2019. №5. С. 55 -58.
4. Крылов М. П. Региональная идентичность в историческом ядре европейской России // Социологические исследования, 2005. № 3. С.13.
5. Кун М., Макпартленд Т. Эмпирические исследования установок личности па себя // Современная зарубежная социальная психология. Тексты. М., 1984. С. 180-188.
6. Леонтьев Д.О. Ценностные представления в индивидуальном и групповом сознании / Д.О. Леонтьев // Психологическое обозрение. - 1998. №1. С.15 - 25.
7. Назукина М. В. Региональная идентичность / отв. ред. И. С. Семененко //Идентичность как категория политической науки: словарь терминов и понятий. М., 2012. С. 143–147.
8. Психологические тесты для профессионалов/ авт.- сост. Н.Ф. Гребень. – Минск: Современ. шк., 2007. – 496с
9. Психологические тесты. / ред. А.А. Карелина.. М., 2000. Т.1. С. 25 – 29.
- 10.Самошкина И. С. Территориальная идентичность как предмет социально-психологического исследования // Вестник РГГУ. Серия «Психология. Педагогика. Образование». 2008. №3. С. 43–53.

*Дорошенко Д.Л.
студент 4 курса*

*институт компьютерных технологий и защиты информации
Казанский Национальный Исследовательский Технический
университет им. А. Н. Туполева – КАИ*

Россия, г. Казань

АНАЛИЗ ИНФОРМАЦИОННЫХ СИСТЕМ ДЛЯ ОРГАНИЗАЦИЙ, ЗАНИМАЮЩИХСЯ СФЕРОЙ УСЛУГ

Аннотация: В статье рассматриваются различные информационные системы, предназначенные для салонов красоты. Анализ данных помогает оценить плюсы и минусы разных информационных систем и на основе полученных данных наглядно изобразить все недостатки и возможности каждой информационной системы. Эта информация поможет в дальнейшем при составлении своей собственной информационной системы или веб-приложения для организации, занимающейся сферой услуг.

Ключевые слова: информационная система, анализ, программное обеспечение, ИС предприятие.

*Doroshenko D.L.
student*

*4th year, Institute of computer technology and information security
Kazan national Research Technical University. A. N. Tupolev – KAI
Russia, Kazan*

ANALYSIS OF INFORMATION SYSTEMS FOR ORGANIZATIONS WORKING IN SPHERE OF SERVICES

Annotation: The article deals with various information systems designed for beauty salons. Data analysis helps to assess the pros and cons of different information systems and on the basis of the data obtained to visualize all the shortcomings and opportunities of each information system. This information will help in the future when developing its own information system or web applications for organizations working in sphere of services.

Keywords: information system, analysis, software, IC enterprise

Анализ деятельности организации

Салоны красоты занимаются предоставлением услуг по уходу за собой. Каждая услуга имеет наименование, цену и подробное описание, весь список услуг классифицирован по категориям.

Ведется учет всех оказанных услуг. Отдел снабжения салона красоты занимается учетом материалов и заказами материалов от поставщиков.

Запись на определенную услугу может осуществляться удаленно - с использованием веб-сайта компании, а также лично при посещении салона.

В последнем случае записью на выбранные услуги занимаются администраторы, работающие в филиалах. При обращении покупателя в салон красоты, администратор либо записывает клиента на выбранную им

услугу, либо подбирает услугу, соответствующую пожеланиям клиента, и, в зависимости от загруженности салона, предлагает клиенту ближайшее свободное место на выбранную услугу. По факту оказания услуги, происходит ее оплата.

Помимо записи на услугу посредством личного посещения салона, клиент может записаться сам непосредственно на сайте. Для этого ему необходимо предварительно зарегистрироваться и быть авторизованным на сайте салона красоты.

Анализ существующих информационных систем

Для полного анализа предметной области необходимо провести сравнительный анализ существующих информационных систем. В настоящее время на рынке существует множество готовых решений для программного обеспечения салонов красоты. Среди таких систем были рассмотрены: Конфигурация «Красота-онлайн Tech», «БИТ.Красота 8», система «UNIVERSE-Красота».

Конфигурация «Красота-онлайн Tech» разработана на платформе «1С предприятие» и предназначена для автоматизации предоставления услуг в салонах красоты.

Программа позволяет вести оперативный учет посещений салона, формировать условия ценообразования. Основные задачи, которые решает данная информационная система:

- Учет списка услуг, предоставляемых салоном красоты;
- Ценообразование;
- Взаиморасчеты;
- Журнал посещений;
- Ведение клиентской базы;
- Работа со страховыми компаниями;
- Учет документов на товары, используемые для предоставления услуг;
- Учет расходных материалов;
- Формирование заказов на приобретение заканчивающихся (недостающих) товаров;
- Работа с корпоративными клиентами;
- Возможность выбрать удобную схему начисления заработной платы мастерам.

Программа написана на языке 1С и выполнена в виде абсолютно самостоятельной конфигурации. Из этого следует, что для её работоспособности необходимо приобретение платформы «1С предприятие», что делает проект зависимым от платформы. Вся информация в программе зашифрована. В программе присутствует возможность предоставления различных прав для разных категорий персонала.

БИТ.Красота 8 - это программа, созданная для автоматизации работы в организациях индустрии красоты, позволяет повысить эффективность,

снизить издержки и грамотно распланировать загруженность работников. Позволяет эффективно планировать нагрузку сотрудников, оперативно принимать заявки, вести клиентскую базу и учет расходов материалов, денежных средств и остатков.

Главные задачи, которые решает система:

- Уменьшение затрат;
- Повышение качества работы с клиентами;
- Формирование гибкой ценовой политики;
- Сокращение издержек благодаря повышению точности учета расходных материалов;
- Увеличение качества предоставляемых услуг.

Основные возможности программы:

- Ведение системы для нескольких салонов в одной базе;
- Сокращение рутинной работы сотрудников салонов красоты;
- Увеличение эффективности закупки расходных материалов;
- Многопользовательская работа;
- SMS коммуникатор;
- Определение эффективности: компании, филиала, сотрудника.

Система построена по модульному принципу и включает следующие основные программные модули:

- Клиент
- Администратор

Возможности данной программы позволяют назначать задания и напоминать о них пользователям. В системе настраиваются права доступа для руководителя, администратора салона и кладовщика. Так же возможно упростить интерфейс программы за счет отключения неиспользуемых функций.

После внедрения повысится качество обслуживания, скорость принятия заявок, эффективность учета денежных средств, расходных материалов и взаиморасчетов, упростится распределение нагрузки мастеров и снизятся издержки.

Система «UNIVERSE-Красота» - это программа, автоматизирующая управление салоном красоты. Клиентский блок — представляет собой главный инструмент для персональной и адресной работы с клиентами салона красоты. Продукт представляет собой десктопное приложение, работающее под операционной системой Windows.

Возможности данной программы

- сервис, ориентированный на удобство клиентов;
- ведение дисконтных и бонусных систем, а также различных программ лояльности;
- отслеживание эффективности продвижения салона красоты;
- контроль финансовых операций;
- управление персоналом - начисление заработной платы и учет

рабочего времени;

- учет реализации услуг и сопутствующих товаров в салоне красоты;
- учет предоставляемых услуг;
- закуп расходных материалов по необходимости;
- анализ экономических показателей предприятия;
- отслеживание посещаемости и развития салона красоты.

Одной из возможностей программы UNIVERSE-Красота является управление бонусной программой лояльности, запуск временных маркетинговых акций, работа с системой карт постоянных клиентов в салоне красоты.

Система дисконтных клиентских карт — это дополнительный стимул для привлечения клиентов к вашему салону красоты. Первичному клиенту нужно показать, что вы заинтересованы в долгосрочных отношениях и с радостью будете принимать его в своем салоне красоты. А выдача посетителю дисконтной пластиковой карты или бонусной онлайн карты постоянного клиента является прямым подтверждением ваших желаний. В зависимости от поставленных задач, вы можете внедрить в своем салоне красоты абсолютно любую программу лояльности для постоянных клиентов.

Система состоит из большого числа разработанных модулей. В зависимости от потребностей салона система позволяет подключать отдельные модули за дополнительную плату. Эта опция позволяет подстроить систему под нужды салона и организовать максимально эффективную работу с данной программой.

Все информационные системы, описанные выше, позволяют автоматизировать бизнес-процессы, протекающие в салонах красоты, однако, каждая система имеет свою специфику и ориентирована под конкретное предприятие.

На основе проведенного анализа были выявлены достоинства и недостатки всех систем, рассмотренных в ходе анализа, и составлена таблица, в которой отражены оцениваемые критерии проанализированных систем.

Сравнительный анализ рассмотренных информационных систем

Параметры	«Красота-онлайн Tech»	«БИТ.Красота 8»	«UNIVERSE-Красота»»
Удобный интерфейс	-	-	-
Многопользовательская работа	+	+	-
Масштабируемость	+	-	+
Возможность интеграции сайта	-	-	+
Удаленный доступ	-	+	+

Интеграция со сторонними системами	+	-	+
Доработка системы	-	-	+

На основе полученных данных и анализа вышеперечисленных недостатков возможно создать оптимальную структуру сайта или информационной системы для салона красоты.

Использованные источники:

1. И.Л. Чудинов, В.В. Осипова. Информационные системы и технологии

Дьяченко А.В.
студент 2 курса
лечебный факультет
научный руководитель: Акимова Н.А., к. филос. н.
доцент
кафедра «философии, гуманитарных наук и психологии»
ФБГОУ ВО «Саратовский Государственный Медицинский
Университет им. В.И. Разумовского»
Россия, г. Саратов

**КОСМОПОЛИТИЧЕСКОЕ МИРОВОЗЗРЕНИЕ В ФИЛОСОФИИ
СТОИЦИЗМА: «ОТ КЛАССИКОВ К СОВРЕМЕННОСТИ»**

Аннотация: На протяжении всей истории развития философско-политических идей мыслители имели различное представление о том, как должно выглядеть государство и какое место в нем занимает человек. Сформировалось множество направлений, среди которых особенно можно выделить представления о мире без каких-либо разграничений, понимаемом как целостный феномен. Такие представления о неделимости мира и человека, как части целого являются основой космополитического мировоззрения. В данной работе рассматривается идея космополитизма, предпосылки ее формирования, а также отражение данных представлений в философии стоицизма.

Ключевые слова: космополитизм, стоицизм, государство, «гражданин мира»

Dyachenko A.V.
student
2 course, medical faculty
FBGOU VO «Saratov State Medical University
V.I. Razumovsky»
Russia, Saratov
Supervisor: Akimova N.A., Candidate of Philosophy
Associate Professor of the Department of «Philosophy, Humanities and
Psychology»
FBGOU VO «Saratov State Medical University»
V.I. Razumovsky "
Russia, Saratov

**COSMOPOLITAN WORLDVIEW IN THE PHILOSOPHY OF
STOICISM: «FROM CLASSICS TO MODERN TIMES»**

Abstract: Throughout the history of the development of philosophical and political ideas, thinkers had a different idea of how the state should look like and what place people occupy in it. A lot of directions have been formed, among which one can especially distinguish the ideas about the world without any distinctions, understood as an integral phenomenon. Such ideas about the indivisibility of the world and man as part of the whole are the basis of cosmopolitan worldview. This

paper discusses the idea of cosmopolitanism, the prerequisites for its formation, as well as the reflection of these ideas in the philosophy of stoicism.

Key words: *cosmopolitanism, stoicism, state, "citizen of the world»*

Понятие «космополитизм» имеет множество определений, однако, в данной работе исходной установкой служит его определение как мировоззрения «Мирового гражданства» [1], которое отражает отрицание национального и государственного суверенитета при всеобщей направленности на ценности человечества. Данное убеждение проявляется в осознании себя гражданами планеты Земля, а также – в принятии всепланетарного единства. Космополитизм имеет свое полноценное отражение в таком философском течении как стоицизм. Именно взгляды его представителей в большей мере были направлены на понимание человека как гражданина мира, живущего соответственно его порядкам, и имеющего обязанность заботиться о благополучии мирового государства; при этом полагая свои блага ниже, чем потребности мира.

Но стоики были не первыми, кто развивал данную идею, ее становление началось еще со времени появления философского мировоззрения, когда человек начал соотносить себя с природой и другими людьми. В качестве исторического примера можно упомянуть активную политическую деятельность Александра Македонского, главной целью которого было создание единого государства в результате военных действий. Помимо этого происходила активная миграция населения, сопровождавшаяся взаимодействием различных культур. Именно в таких обстоятельствах великие мыслители того времени стали ощущать себя частью «Космоса», единого человечества.

Киники первыми объявили себя «гражданами мира». Они считали, что принадлежат бесконечному, всему миру. Понятие «Космополитизм» было введено Диогеном [2], который, странствуя по Греции, назвал себя не гражданином полиса, а гражданином Космоса – Космополитом, выходя таким образом за границы пространства и времени.

Говоря о космополитизме стоиков, стоит отметить, что их восприятие устройства государства фундаментально основывается на учении о «первичной склонности», что отражается в естественном расположении ко всем людям и передается понятием естественное «дружелюбие» или «единство жизни». «Единство было не только исходной точкой, но и целью учения» [3, с. 40]. То есть целостность всего, что существует, не допускающая дуализм, отражается в их взглядах наиболее остро. При этом все космическое единство должно подчиняться каким-либо законам, которые способствуют его поддержанию.

Еще во времена ранних стоиков разделенная полисная система была недостаточна для объединения людей, вследствие чего Зеноном был создан новый вид государства – «космополис», объединяющий в своем составе людей и богов, что отражено в сочинении «Государство» [4]. В отличие от

предыдущих мыслителей, затронувших данную тему, его представления были связаны не с идеей объединения свободных граждан; Зенон понимал «космополис» как совокупность людей, которые находятся в одном месте и подвластны одному закону.

Стоит обратить внимание на то, что Зенон большое внимание уделяет понятию справедливость. Это является реализацией добродетели, которая подталкивает одного индивида к воздаянию блага другому в соответствии с достоинством разумного существа [3, с. 221]. Так, для мудреца, который является по-настоящему нравственной личностью, закон морали один – стремление соблюдения справедливости, что контролируется его внутренним принуждением и совестью. Это важная часть представления Зенона и стоиков в целом, поскольку именно справедливость лежит в основе стремления гражданина ко всякому благу для ближнего, которое необходимо для целостного «Мирового Государства».

Один из представителей средней Стои Панэтий усовершенствовал идею ранних стоиков. Он полагал, что наряду с самодовлеющей добродетелью мудреца, была признана ценность практических добродетелей, а «подобные деяния» провозглашены обязанностью всех людей, и мудреца в том числе. Так понятие «подобного» отождествилось с римским «долгом», а мудрец приблизился к римскому «доблестному мужу».

При этом взгляды стоиков данного периода не слишком отличались от взглядов представителей ранней Стои. Они лишь добавили к идеям о государстве более рационалистическое основание, которое способствовало соотношению их с личностью каждого. «Если выполнять свой долг перед республикой значит не только следовать завету отцов, но и поступать в соответствии с разумной природой человека, то нужно быть упорным в этом даже вопреки внешнему неуспеху и непризнанию граждан» [5].

Идеи римских (поздних) стоиков развивались в условиях усилившегося кризиса ценностей прежней полисной идеологии, укрепления власти цезаризма, а также превращения Римской империи в мировую державу. В данных условиях в философии римских стоиков более, чем у древнегреческих, проявляются идеи фатализма, космополитизма и индивидуалистической этики нравственного развития.

Так, Сенека отстаивал идею духовной свободы всех людей независимо от их общественного положения. Сенека считал, что все люди равны, это «члены единого тела», ведь природа сотворила всех на основе единой материи, а также наделила разумом, который делает нас богоподобными. Помимо этого люди получили общительность, вследствие чего живут тесными сообществами.

Концепция Сенеки базируется на том, что однозначный и божественный закон судьбы выполняет функции права природы, которому подчинены все люди, а также определяет государство и его законы. Естественное право выступает в качестве природного факта и императива разума. А разум как факт и норма естественного порядка воплощен и в

человеческом сообществе как части мирового целого [6, с. 90]. Вселенная – единое, естественное государство, обладающее соответствующим правом, признавать которое не только разумно, но и необходимо. Члены этого государства – люди, что задано самой природой, вне зависимости от того, признают они это или нет. Существующие небольшие объединения не играют никакой мировой роли, но необходимы только для узкого круга лиц.

Другим важным представителем Римского стоицизма был император Марк Аврелий Антонин. Марк Аврелий большое внимание уделял общению, которое соответствует мировому закону, естественному порядку мира. Из этого следует принцип единомыслия, который достигается философией стоицизма. М. Аврелий, как и Сенека, считал, что идеальное Государство строится на законе, который управляется в соответствии с равноправием и справедливостью. «Мы причастны какому-нибудь гражданскому устройству, а мир подобен Граду. Ибо кто мог бы указать на какое-нибудь другое общее устройство, которому был бы причастен весь род человеческий? Отсюда-то, из этого Града, и духовное начало в нас, и разумное, и закон» [7, с.41]. Важно то, что Марк Аврелий пытался создать такое государство, в котором люди будут глубинно стремиться к всеобщей добродетели, что способствовало бы его процветанию. С этой целью император открывал приюты для малоимущих, а также колледжи, в которых молодые люди смогли бы обучиться философии. «Тот же, кто чтит душу разумно-вселенскую и гражданственную, не смотрит уже ни на что другое. Его более всего занимает, как сохранить разумность и уважение к общественности в своей душе и помочь в том же своему ближнему» [7, с.76].

Таким образом, космополитическое мировоззрение возникло в кризисные и переломные моменты для культуры, способствуя появлению идей о том, что каждый человек является частью единого целого. Данная идея нашла свое отражение и в современности: примером служат происходящие процессы глобализации, при которых границы стран становятся открытыми; и многие экономические, социальные и политические явления охватывают огромные территории, взаимодействующие как единая система. В статье Диановой В.А. указывается на то, что «процессы глобализации способствуют осуществлению и так называемого цивилизационного слома, о котором свидетельствуют разрушения многих базовых оснований моделируемой на протяжении нескольких столетий цивилизационной системы» [8]. То есть речь идет об активизации разрушения привычных установок отдельных цивилизаций и образовании идентичностей другого порядка, в том числе – осознание себя как гражданина мира. Космополитизация может являться следствием разрушения старых порядков, а не их причиной, что, как правило, проходит вследствие глобализации.

Глобализация – это активная деятельность, масштабы которой охватывают весь мир. Но, как и любой процесс преобразования общества, она начинается с изменения менталитета человека, его психологии. Прежде всего – социального восприятия, ведь традиционно большой общностью, членом

которой ощущал себя человек, пространством, в котором замыкались его социальные связи с обществом, была нация и государство. Но в эпоху глобализации данные взаимодействия рушатся, на месте них возникают новые, выходящие за рамки традиционного восприятия. Более того, по мнению Касаткина П.И, данный процесс не просто неизбежен, он является необходимым для дальнейшего развития человечества: «Лишь взаимопроникновение различных культур, их синтез на основе общечеловеческих ценностей может дать стимул дальнейшему развитию человеческой цивилизации» [9]. Таким образом, человек, который являлся отражением норм, ценностей, характера поведения какой-либо локальной общности, становится частью новой «мировой культуры», объединяющей в себе различные нации и народы. Именно тогда, когда культура станет единой, человек сможет осознать себя частью целого, быть неделимым с остальным миром.

Необходимо обратить внимание, что глобализация является процессом культурной, политической, научной унификации, которая способствует объединению всех сфер жизни и деятельности человечества. В то время как понятие космополитизм отражает свободу человека от каких-либо национальных или государственных ограничений, а также осознание себя гражданином мира. Поэтому стоит подчеркнуть, что мыслители, развивавшие идеи космополитизма, наметили контуры реальной исторической практики, способствующей становлению мирового государства.

Выводы:

1) Идея космополитизма возникла еще в древности, но ее проявления в современном мире сохранили свою актуальность. Космополитизм – феномен, возникающий в переломные моменты культуры, и означающий снятие каких-либо границ и объединение людей всех стран и народов в единое государство.

2) Значительным этапом в развитии и совершенствовании идей космополитизма является философия стоицизма, в частности размышления Зенона, Сенеки и Марка Аврелия.

3) На данном этапе развития современного общества космополитизм имеет место в процессе глобализации.

Использованные источники:

1. Большая советская энциклопедия: 3-е изд. – М.: Эксмо, 2008. – 672 с.
2. Киршин Ю.Я. Очерки по истории космополитизма. – Клинцы : [б. и.], 2014. – 185 с.
3. Столяров А.А. Стоя и стоицизм / А.А. Столяров – М.: АО «Ками Групп», 1995. – 448 с.
4. Столяров А.А. Фрагменты ранних стоиков. Т. 1. – М.: «Греко-латинский кабинет» Ю.А.Шичалина, 1998. – 254с.
5. Луций Анней Сенека. Нравственные письма к Луцилию. – М.: «Наука». – 1977. – 384 с.
6. История политических и правовых учений / под ред. В. С. Нерсесянца. – М.: «Норма», 2004. – 944 с.

7. Марк Аврелий. Наедине с собой. Размышления /пер. С. Роговина. – М.: изд. АСТ, 2018. – 192 с.
8. Дианова В.М. Космополитизм в эпоху глобализации // Вопросы культурологии. – 2007. – № 1. – С. 8–13.
9. Касаткин П.И. Глобализация культуры: проблемы и перспективы // Власть. –2017. –Т. 25. – № 8. – С. 40–48.

*Егоров В.Г.
студент магистратуры 2 курса
Национальный исследовательский университет
«Московский энергетический институт»
Россия, г. Москва*

МЕТОДЫ ОЦЕНКИ БИЗНЕС-ПЛАНОВ

***Аннотация:** в статье рассмотрена актуальность применения методики оценки эффективности бизнес-планирования для определения наиболее выгодных инвестиционных проектов с позиции вложений. Перечислены основные принципы, на основе которых базируется оценка бизнес-планов. Проведен сравнительный анализ основных показателей и методов, используемых при оценке экономической эффективности бизнес-планов.*

***Ключевые слова:** бизнес-план; бизнес-планирование; методы оценки; эффективность инвестиций.*

*Egorov V.G.
student
Moscow Power Engineering Institute (National Research University)
Russia, Moscow*

BUSINESS EVALUATION METHODS

***Annotation:** the article considers the relevance of applying the methodology for evaluating the effectiveness of business planning to determine the most profitable investment projects from the perspective of investments. The basic principles on the basis of which the assessment of business plans is based are listed. A comparative analysis of the main indicators and methods used in assessing the economic efficiency of business plans.*

***Keywords:** business plan; business planning; assessment methods; investment efficiency.*

Под бизнес-планом следует понимать «структурированный плановый документ, описывающий направления развития бизнеса». Следует отметить, что качественный бизнес-план всегда включает в себя определение необходимых для его реализации ресурсов (финансовых, человеческих, временных и т. д.), а также определение потенциальной эффективности реализации предложенных мероприятий в четко обозначенный период времени. Целевой аудиторией бизнес-плана может выступать как владелец предприятия, так и потенциальные (или текущие инвесторы), кредиторы, бизнес-партнеры фирмы [1].

Основополагающей оценкой принятия решения по поводу инвестиционного проекта является результат экономической эффективности, описанный в рамках бизнес-плана, который характеризуется системой показателей, отражающих соотношение связанных с инвестициями затрат и результатов и позволяющих судить об экономических преимуществах одних

инвестиций перед другими.

Исходя из всего этого, оценка эффективности бизнес-планов заключается в определении соотношения суммы доходов и затрат, чтобы дать ответ на следующий поставленный вопрос: стоит ли инвестировать средства в реализацию данного проекта или нет? В рамках ответа формируются три ключевых критерия: рентабельность проекта; срок окупаемости проекта и финансовые риски проекта.

Экономическая оценка эффективности бизнес-планов базируется на следующих принципах [2]:

- методологические (анализ результативности проекта, сравнимость ситуаций, альтернативность, индивидуальность);
- методические (анализ специфики проекта, сфера инвестирования, влияние факторов, в том числе инфляции);
- операционные (построение модели оценки эффективности проекта с использованием экономико-математических моделей, выбор наиболее простого метода оценки).

В рамках оценки эффективности бизнес-планов зачастую применяются статистические и динамические показатели. Их комбинирование способствует улучшению результата точности экономического анализа и оценки эффективности бизнес-планов, что позволяет принять верное управленческое решение. С целью анализа методов оценки проведем сравнительный анализ (таблица 1).

Таблица 1. Сравнительный анализ основных методов оценки эффективности бизнес-планов [1; 3; 4].

Метод	Преимущества	Недостатки
Срок окупаемости	Не требуется большего объема информации Простота и быстрая скорость расчетов	Не высокий уровень надежности Отсутствует оценка доходности проекта
Рентабельность инвестиций	Простота расчетов Возможна при отсутствии информации	Не высокий уровень надежности Используются точечные результаты
Чистая текущая стоимость	Учет изменения вложения во времени и при риске Однозначность критерия принятия решения	Невозможность сравнивать альтернативные варианты проектов разного масштаба Субъективность при определении ставки дисконтирования

Индекс рентабельности инвестиций	Возможность сравнения альтернативных проектов Учет изменения вложения во времени и при риске Однозначность критерия принятия решения	Невозможность сравнивать альтернативные варианты проектов разного масштаба Субъективность при определении ставки дисконтирования
Внутренняя норма рентабельности	Можно сравнивать проекты разного масштаба Объективность оценки	Сложность расчетов Противоречия с методом чистой текущей стоимости
Дисконтированный срок окупаемости	Учитывает временной фактор денег Возможность сравнивать все проекты альтернативного варианта	Не демонстрирует доходность инвестиционного проекта

Таким образом, при анализе методов оценки бизнес-планов необходимо отметить, что единого способа точного определения результата и решения – нет. Наиболее верным будет комбинирование нескольких показателей, в особенности динамических, как дисконтированный срок окупаемости и внутренней нормы рентабельности.

Также, для тщательного процесса экономической оценки эффективности бизнес-планов используются следующие количественные методы, каждая из которых имеет свои недостатки:

- метод сценариев (рассматривается лишь несколько вариантов развития проектов);

- анализ чувствительности (отсутствует учет эффекта диверсификации и связи между параметрами проекта);

- метод корректировки нормы дисконта (не несет информации о вероятностных распределениях);

- имитационное моделирование (трудности при восприятии оценки).

Таким образом, оценка бизнес-плана является логическим завершением всего процесса бизнес-планирования, по результатам которой можно определить рациональность реализации конкретного проекта. Такая оценка необходима в поиске инвесторов, выборе более выгодного варианта кредитования, выработке рентабельного инвестиционного проекта, определении условий страхования различных рисков, а также в других ситуациях, которые связаны с прояснением неопределенности.

Использованные источники:

1. Тасуева А.А. Основные принципы и методы оценки качества бизнес-плана на предприятиях // Молодой ученый. – 2018. – №42. – С. 226-229.

2. Бузыцков Д.И., Бунтова Е.В. Оценка эффективности инвестиционных проектов. URL: http://vectoreconomy.ru/images/publications/2017/12/economicsmanagement/Buzyskov_Buntova.pdf (дата обращения: 28.05.2019).
3. Захарова Е.А., Владимирова А.С. Сравнение методов оценки эффективности инвестиционного проекта. URL: http://dnevniknauki.ru/images/publications/2017/8/economy/Zakharova_Vladimirova.pdf (дата обращения: 28.05.2019).
4. Дыбов А.М. Особенности оценки инвестиционных проектов с учетом факторов риска и неопределенности. URL: http://en.economics.vestnik.udsu.ru/files/originsl_articles/vuu_10_022_02.pdf (дата обращения: 28.05.2019).

*Епифанова Е.М.
студент 4 курса*

*кафедра социологии и организации работы с молодежью
научный руководитель: Кисиленко А.В., к.социол.н.*

доцент

*кафедра социологии и организации работы с молодежью
Белгородский национальный государственный исследовательский
университет*

Россия, г. Белгород

**АНАЛИЗ ПРОБЛЕМЫ ПРОЕКТИРОВАНИЯ ОБРАЗОВАТЕЛЬНЫХ
ТРАЕКТОРИЙ УЧАЩИХСЯ СТАРШИХ КЛАССОВ И ЕЕ
ПРОЕКТНОЕ РЕШЕНИЕ**

Аннотация: в данной работе рассматриваются результаты проблемного исследования целевой группы, целью которого является выявление у учащейся молодежи потребности в проектировании образовательной траектории. Кроме того, предлагается проектное решение выявленных проблем посредством разработки курса по личностно-профессиональному развитию обучающихся в процессе проектирования образовательной траектории.

Ключевые слова: образовательные траектории, образовательные траектории учащихся старших классов, старшеклассники, проектирование, проектирование образовательных траекторий.

*Epifanova E.M.
student*

the fourth year of bachelor's degree

*Department of Sociology and Organization of Work with Youth
Belgorod National State Research University*

Russia, Belgorod

*Scientific adviser: Kisilenko A.V., Associate Professor, Candidate of
Sociological Sciences, Department of Sociology and Organization of Work with
Youth*

*Belgorod National State Research University
Russia, Belgorod*

**ANALYSIS AND THE PROJECT DECISION OF THE PROBLEM
OF DESIGNING AN EDUCATIONAL TRAJECTORIES OF PUPILS OF
THE SENIOR CLASSES**

Annotation: This paper discusses the results of a problem study of the target group, the purpose of which is to identify among students who need to design an educational trajectory. In addition, a design solution of the identified problems is proposed through the development of a course on the personal and professional development of students in the process of designing an educational trajectory.

Keywords: educational trajectories, educational trajectories of high school students, high school students, design, design of educational trajectories.

Создание условий для всестороннего развития личности является приоритетом при реализации государственной молодежной политики, предоставление молодежи возможности для развития личностного потенциала носит стратегический характер, ведь молодой человек является основным ресурсом, благодаря которому происходят инновационные изменения в обществе. А скоротечность изменения актуальных знаний и навыков, необходимых для качественной жизни, показывает то, что образовательные структуры должны не просто давать определенный базовый объем знаний, а развивать умения и навыки получения новых знаний, формировать желание к постоянному совершенствованию, тем самым ориентируя на следование такой тенденции, как образование «в течение всей жизни». Инструментом, который поможет молодежи в грамотном стратегическом проектировании траектории своего развития с учетом общественных тенденций и имеющихся психологических, физических и интеллектуальных ресурсов молодого человека, является индивидуальная образовательная траектория учащегося.

С целью выявления у учащейся молодежи потребности в проектировании образовательной траектории было проведено социологическое исследование. Объект социологического исследования: учащиеся старших классов школ г. Белгород. Предмет социологического исследования: образовательные ориентации учащихся старших классов.

В социологическом опросе приняло участие 384 респондента, среди которых 239 (62%) девушек и 145 (37%) парней. Вопросы анкеты представлены в нескольких смысловых блоках:

- иерархия ценностных ориентаций учащейся молодежи;
- мотивы продолжения обучения;
- горизонт планирования будущего;
- устремления в сфере образования.

Иерархия ценностных ориентаций учащейся молодежи. Ценностные ориентации человека формируют наиболее значимые цели в жизни, на достижение которых будет направлена вся деятельность. Наиболее приоритетными ценностями учащейся молодежи является, в первую очередь, создание семьи (68%), также к приоритетным жизненным ценностям молодые люди относят наличие друзей (52%) и хорошее образование (48%). Далее по шкале приоритетности следует наличие работы в соответствии с интересами (40%), в равной степени респонденты оценивают важность таких ценностей, как возможность заниматься творчеством и путешествовать по странам мира (38%). На основании полученных ответов можно сделать вывод о том, что для молодых людей достаточно значимо наличие свободы выбора сферы деятельности и учет собственных склонностей и интересов, поскольку для многих важно заниматься любимым делом. К наименее значимым жизненным ценностям большая часть опрошенных молодых людей относит наличие доступа к власти (5%) и возможность стать знаменитым (6%), а также наличие

высокого статуса в обществе (10%).

Образование входит в число жизненно важных ценностей молодежи: больше половины молодых людей считают образование жизненно важной ценностью (61%), при этом четверть затрудняется ответить на данный вопрос (20%). Что касается значимости образования, большинство уверены, что высшее образование является гарантом достижения успешной карьеры и помогает в реализации поставленных целей лишь отчасти (39%). Поэтому можно сделать вывод о том, что в большинстве своем образование является не всегда достаточным средством для жизненного успеха, но одним из необходимых элементов. Молодые люди уверены, что должны также присутствовать другие сопутствующие факторы: удача, связи, талант, трудолюбие и т.д.

Мотивы продолжения обучения. Что касается личной мотивации к получению высшего образования, то большинство утверждает, что главным фактором продолжения обучения является возможность устроиться на хорошо оплачиваемую работу (45%), далее следуют аналогичные ответы, связанные с построением карьеры. Также такие мотивы, как желание повысить социальный статус, потому что «так принято» присутствовали среди ответов респондентов, хотя не являются ключевыми.

Молодые люди осознают, что они находятся на этапе необходимости самостоятельного материального обеспечения, и рассчитывают, что получение высшего образования является средством для достижения материального благополучия благодаря трудоустройству на хорошую работу. Поэтому формируются профессиональные установки, которые характеризуются психологической готовностью вхождения в мир профессий. Образовательная стратегия выстраивается с учетом того, что образование можно использовать как ресурс для социальной мобильности и построения карьеры. При этом желание быть образованным человеком и стремление расширить свой кругозор также занимает высокие позиции при формировании траектории развития в сфере образования (см. таблицу 1).

Таблица 1

Для чего Вы стремитесь получить образование? Выберите не более трех вариантов ответа

Варианты ответа	Ответы, %
Чтобы оказаться в образованной среде	19
Чтобы расширить свой кругозор	29
Чтобы получить специальные знания, стать хорошим профессионалом	32
Чтобы иметь диплом для трудоустройства на хорошо оплачиваемую работу	45

Чтобы сделать карьеру	36
Чтобы повысить свой социальный статус	23
Потому сегодня так принято	13
Затрудняюсь ответить	10

Факторы, оказывающие влияние на планирование пути развития. Прежде всего, стоит отметить, что при планировании своего будущего молодой человек испытывает такую эмоцию, как страх (43%), поскольку происходит осознание необходимости выстраивания самостоятельной жизни без помощи родителей. К тому же современному человеку, живущему в изменяющемся мире, необходимо уметь делать выбор и нести за него ответственность, быть способным применять свои возможности в различных сферах деятельности и быстро реагировать на изменения (см. таблицу 2).

Таблица 2

Какие эмоции Вы испытываете при планировании своего будущего?

Выберете не более 2 вариантов

Жизненные цели	Ответы, %
Интерес	35
Радость	15
Стыд	6
Гнев	9
Отвращение	3
Страх	45
Другое	1

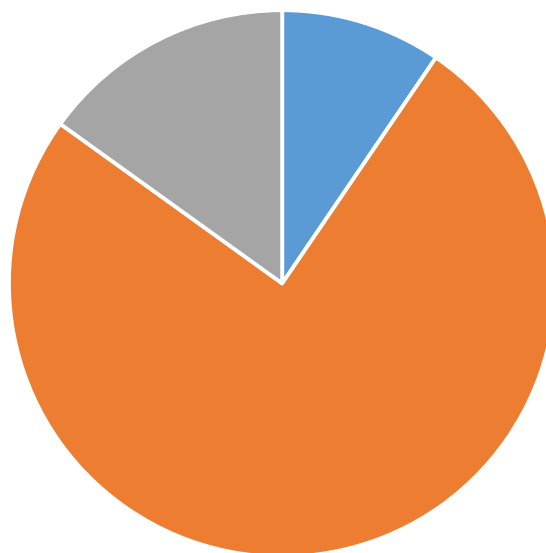
Молодые люди придерживаются мнения, что наиболее эффективную траекторию развития можно выстроить лишь с учетом таких факторов, как имеющиеся таланты и склонности, тенденции развития общества и мнение профессионалов. Для того, чтобы совершить осознанный выбор, выстроить план действий, которому в будущем можно следовать, необходимо подходить к вопросу планирования комплексно (см. таблица 3).

Таблица 3

Какие факторы оказывают наибольшее влияние при построении жизненных планов? Выберите не более трех вариантов ответа

Варианты ответа	Ответы, %
Профессиональные мечты	10
Личные интересы и предпочтения	32
Имеющиеся склонности и таланты	50
Тенденции развития общества	36
Популярность той или иной сферы деятельности	40
Мнение взрослых, имеющих жизненный опыт	15
Мнение профессионалов	46

Горизонт планирования будущего. План развития в сфере образования у молодежи ограничивается лишь перспективой поступления в высшее учебное заведение (65%), что свидетельствует об отсутствии четкой траектории развития (см. диаграмму 1).



■ да ■ план ограничивается поступлением в вуз ■ нет

Диаграмма 1. Распределение ответов респондентов на вопрос: «Есть ли у Вас определенный план развития в сфере образования?»

Стоит отметить стремление учащихся следовать определенным стратегиям развития в сфере образования (56%), что говорит о необходимости тщательной работы с молодым человеком для того, чтобы выстроить траекторию с учетом интересов, талантов, склонностей, тенденций развития

общества (см. таблицу 4).

Таблица 4

Хотели бы Вы следовать определенной заготовленной последовательности действий, направленных на развитие в образовательной и профессиональной сферах?

	Ответы, %
Да, это важно	56
Нет, «плыву по течению»	14
Затрудняюсь ответить	30

Устремления в сфере образования. Больше половины опрошенных после бакалавриата хотели бы продолжить обучение в магистратуре (66%), лишь четверть молодых людей планируют окончить образование получением степени бакалавра. Больше половины уверены, что хотят получить второе высшее образование (56%). Что говорит о желании выстраивать траекторию развития, опираясь на долгосрочный горизонт планирования.

Большинство молодых людей отмечают важность самообразования в реалиях современного мира, считая, что на саморазвитие необходимо находить время каждый день (48%), всего 13% опрошенных не видят необходимости в самообразовании. В общей сумме 87% учащейся молодежи уверены в необходимости самообразования, что говорит об осознанности значимости роста как образовательного, так и профессионального потенциала личности на протяжении всей жизни. Многие стараются самостоятельно следить за новинками в литературе, приобретать новые для себя знания и осваивать навыки (67%). Также достаточно популярными способами являются изучение иностранного языка (45%) и совершенствование навыков работы на компьютере (32%). Можно сделать вывод, что учащиеся осознают, что полученные в ходе обучения знания и навыки предполагают их постоянное обновление, совершенствование с использованием новейших образовательных технологий, или приобретение новых знаний, освоение других компетенций.

Было обнаружено противоречие: с одной стороны – присутствие желания и потребности в проектировании образовательной траектории, с другой – отсутствие осознанного плана, образа будущего и понимания того, как построить траекторию развития в сфере образования. В связи с этим проект, который будет связан с образовательными ориентациями, проектированием образовательной траектории, окажется востребованным среди учащейся молодежи.

Для решения выявленных проблем был составлен проект по разработке курса по личностно-профессиональному развитию обучающихся в процессе проектирования образовательной траектории «Твое будущее».

Цель проекта: привлечение не менее 20 учащихся старших классов школ г. Белгорода для участия в курсе по личностно-профессиональному развитию обучающихся в процессе проектирования образовательной траектории «Твое будущее» к 30 ноября 2020 года. Способ достижения цели: разработка и реализация курса по личностно-профессиональному развитию обучающихся «Твое будущее». Требования к результату:

1. Проведена информационная работа с потенциальными участниками курса:

- отправлены информационные письма не менее чем в 20 учебных заведений города Белгорода;

- проведена рекламная компания по школам города Белгорода путем распространения не менее 200 экземпляров информационных буклетов;

- создано не менее 2 именных страниц курса в социальных сетях;

- сделано не менее 20 публикаций с целью привлечения к участию в курсе.

2. Проведено 6 этапов курса «Твое будущее»: Информационно-мотивирующий; Диагностический; Формирование образовательной траектории; Образовательный; Практико-ориентированный; Рефлексия.

3. Сформировано 20 образовательных траекторий для участников курса.

4. Привлечены к участию в курсе представители не менее 5 школ г. Белгорода.

5. Привлечение представителей молодежной политики Белгородской области (1 человек) и спикеров для участия в образовательном этапе курса (не менее 5 человек).

6. Привлечены к участию в курсе не менее 3 организаций, учреждений, в которых школьники смогут получить опыт работы.

Для того, чтобы оценить проектную идею с точки зрения ее актуальности, реалистичности, проработанности и результативности, был проведен экспертный опрос (см. Приложение 3). В качестве экспертов выступили специалисты в различных сферах деятельности: учебно-организационной, управленческой, педагогической, проектной. Всего в опросе приняло участие 5 человек. Результаты представлены в таблице 5.

Таблица 5

Результаты экспертной оценки проекта

№ п/п	Критерии оценки проекта	Средний балл по критерию (от 1 до 5)
1.	Актуальность и социальная значимость проекта	4
2.	Реалистичность	5
3.	Степень разработанности плана управления проектом	4
4.	Качество проработки бюджета проекта	3

5.	Возможность измерения конкретных результатов	4
6.	Возможность дальнейшего развития проекта	5
7.	Возможность вооружения целевой аудитории проекта новыми знаниями, умениями и навыками	5
8.	Сопоставимость вложенных ресурсов и объема проделанной работы с ценностью полученного результата	3

Расшифровка результатов экспертного опроса:

- степень социальной значимости проблемы, на решение которой направлен проект достаточно высока, оценка потребностей совместно с целевой аудиторией проведена основательно;

- проект реалистичен;

- недостаточно подробное описание и проработка последовательных действий для достижения планируемой цели проекта;

- не в полной мере указаны необходимые ресурсы для успешной реализации проекта;

- по окончании проекта возможно оценить качественные и количественные результаты; существуют перспективы дальнейшего улучшения и расширения проекта;

- предоставление целевой аудитории проекта новых знаний, умений, навыков и опыта для дальнейшего самостоятельного использования в собственной жизни с целью ее улучшения;

- несопоставимость вложенных ресурсов (деньги, работа волонтеров, специалистов, оборудование, расходные материалы и др.) и объема проделанной работы (количество занятий, встреч, тренингов, число участников, количество затраченных человеко-часов, количество выданных сертификатов и др.) с результатами проекта (полученные выгоды и позитивные изменения целевой аудитории проекта).

Помимо оценивания по предварительно заготовленным критериям, экспертам было предложено поле для написания замечаний и рекомендаций относительно проекта, а также слабых сторон. Можно отметить наиболее повторяющиеся и значимые высказывания:

- трудно измерить по окончании проекта улучшение жизни целевой аудитории;

- необходима более детальная проработка продвижения проекта;

- проработать мотивационный компонент у учащихся для прохождения курса;

- возможность наставничества/менторства после окончания проекта.

Подводя итог, проект по разработке курса по личностно-профессиональному развитию обучающихся в процессе проектирования

образовательной траектории «Твое будущее» будет востребован среди учащейся молодежи. Он прежде всего является социальным, поэтому основной социальный эффект связан с помощью молодым людям в построении персонализированной образовательной траектории.

Использованные источники:

1. Константиновский, Д.Л. Образование и жизненные траектории молодежи: 1998-2008 годы [Текст] / Д.Л. Константиновский, Е.Д. Вознесенская, Г.А. Чередниченко. – М.: ЦСП и М, 2011. – 87 с.
2. Мазур, И.И. Управление проектами: учеб. пособие для студентов, обучающихся по специальности «Менеджмент организации» [Текст] / под общ. ред. И.И. Мазура и В.Д. Шапиро. – М.: Омега-Л, 2010. – 960 с.
3. Барылкина, Л.П. Проектное управление современной школой [Текст] / Л.П. Барылкина // Народное образование. – 2011. – № 10. – С. 140-147.
4. Микерова, Г.Ж. Алгоритм построения индивидуальной образовательной траектории обучения [Текст] / Г.Ж. Микерова, А.С. Жук // Современные наукоемкие технологии. – 2016. – № 11-1. – С. 138-142.
5. Милославский, В.Г. Теория и практика профориентации в России: проблемы и перспективы [Текст] / В.Г. Милославский, Н.Х. Алиева, С.М. Соловьев, О.Д. Компилецкая, Т.Р. Казиев // Молодой ученый. – 2016. – №7. – С. 905-911.
6. Воронина, Е.В. Социальное проектирование как средство профессионального самоопределения / Е.В. Воронина, О.В. Музыченко // Молодой ученый. – 2016. – №6.2. – С. 30-32.

*Епифанова Е.М.
студент 4 курса*

*кафедра социологии и организации работы с молодежью
научный руководитель: Кисиленко А.В., к.социол.н.*

доцент

*кафедра социологии и организации работы с молодежью
Белгородский национальный государственный исследовательский
университет*

Россия, г. Белгород

ТЕОРЕТИКО-МЕТОДОЛОГИЧЕСКИЕ ОСНОВЫ ИССЛЕДОВАНИЯ ОБРАЗОВАТЕЛЬНЫХ ТРАЕКТОРИЙ УЧАЩИХСЯ СТАРШИХ КЛАССОВ

Аннотация: в данной работе рассматриваются теоретическое обоснование проблемы проектирования образовательных траекторий учащихся старших классов. Изучается опыт решения данной проблемы на различных уровнях. Представлен анализ законодательства в области развития образовательной среды. Выделяются отличительные черты понятия «образовательная траектория». Кроме того, рассматриваются проблемные аспекты ее проектирования.

Ключевые слова: образовательные траектории, образовательные траектории учащихся старших классов, старшеклассники, проектирование, проектирование образовательных траекторий.

*Epifanova E.M.
student*

the fourth year of bachelor's degree

*Department of Sociology and Organization of Work with Youth
Belgorod National State Research University*

Russia, Belgorod

*Scientific adviser: Kisilenko A.V., Associate Professor, Candidate of
Sociological Sciences, Department of Sociology and Organization of Work with
Youth*

Belgorod National State Research University

Russia, Belgorod

THEORETICAL AND METHODOLOGICAL BASES OF THE RESEARCH OF EDUCATIONAL TRAJECTORIES OF HIGH SCHOOL STUDENTS

Annotation: this paper discusses the theoretical rationale for the design problem of educational trajectories of high school students. the experience of solving this problem at various levels is studied. the analysis of legislation in the field of development of the educational environment is presented. the distinctive features of the concept of “educational trajectory” are highlighted. in addition, the problem aspects of its design are considered.

Keywords: educational trajectories, educational trajectories of high school

students, high school students, design, design of educational trajectories.

Актуальность исследования заключается в том, что образовательные траектории молодежи непосредственно отражают состояние и развитие системы образования. Интерес исследователей к образовательным траекториям молодежи возник в прошлом столетии, но и на сегодняшний день в связи с динамичностью развития общества данная тема не теряет своей актуальности.

Согласно И.С. Якиманской «индивидуальная траектория развития» предполагает учет двух аспектов: приспособляемости (адаптивности) к требованиям взрослых и креативности, «позволяющей молодому человеку искать и находить выход из наличной ситуации, преодолевать ее, строить для себя новую с опорой на имеющиеся в индивидуальном опыте знания, способы, действия»¹²⁴.

Н.Н. Суртаева трактует индивидуальные образовательные траектории как определенную последовательность элементов учебной деятельности по реализации учащимися собственных образовательных целей, соответствующую их способностям, возможностям, мотивации, интересам, осуществляемую при координирующей, организующей деятельности педагога во взаимосвязи с родителями¹²⁵.

О.А. Абдуллина и А.А. Плигин разработку индивидуальных образовательных траекторий связывают с типом мышления и способом восприятия учебной информации. Рассматривая организационно-педагогические основы личностно-ориентированного обучения, они делают акцент на особенностях полимодального восприятия информации обучающимися. При обучении необходимо учитывать психофизиологические особенности, знать, кем является ученик: визуалом, аудиалом или кинестетиком, для того, чтобы правильно выстраивать индивидуальные образовательные траектории¹²⁶.

Трактовка понятия «образовательная траектория» у различных авторов отличается, понимание данного термина исходит из того или иного подхода, которого придерживается исследователь. Тем не менее, несмотря на разнообразие формулировок, можно выделить сходные характеристики:

- период жизни, спланированный по определенной логике;
- индивидуальный путь личностного развития;
- траектория определяется образовательными потребностями, целями, индивидуальными способностями и возможностями;
- присутствие координирующей и консультирующей помощи компетентных специалистов.

¹²⁴Якиманская И.С. Требования к учебным программам, ориентированным на личностное развитие школьников // Вопросы психологии. 1994. №2.

¹²⁵Суртаева Н.Н. Педагогические технологии естественного обучения // Химия в школе. 1998. №7. С. 13-17.

¹²⁶Абдуллина О.А., Плигин А.А. Новые технологии образования. Личностно-ориентированная технология обучения: Проблемы и поиски // Наука и школа. 1998. №4. С. 34-36.

Ключевое значение в понимании проблемных аспектов проектирования образовательных траекторий имеют: теория человеческого капитала, структурный подход, эвристическое обучение. На их основе можно выделить проблемные области выстраивания стратегии развития в сфере образования:

1) необходимость долгосрочного проектирования образовательной траектории на продолжительный период времени;

2) рассмотрение образования в качестве инвестиции в будущее, т.е. стимулом продолжения обучения выступает увеличение своей будущей производительной способности, что в принципе означает рост будущих заработков;

3) необходимость наличия осознанной цели при построении траектории развития в сфере образования.

Опыт исследователей заслуживает внимания и помогает нам сделать соответствующие выводы о проектировании образовательных траекторий и сформулировать компилятивное определение данного термина. Под образовательной траекторией мы понимаем индивидуальный процесс продвижения учащегося в рамках формального, неформального и информального образования по реализации собственных целей, соответствующий его способностям, возможностям, потребностям, интересам, осуществляемый при координирующей деятельности специалистов. Перечисленные исследования внесли вклад в разработку образовательных ориентаций молодежи, однако в связи с выявленными проблемными аспектами тема проектирования образовательных траекторий учащихся старших классов по-прежнему является актуальной.

Стоит отметить, что образование перестает быть начальным этапом самостоятельной жизни, а становится непрерывным процессом, сопровождающим человека на всем ее протяжении. Достигнуть всестороннего развития личности можно с помощью взаимодействия формального, неформального и информального образования. Все эти формы непрерывного образования рассматриваются как частные, конкретные проявления и характеристики образовательных траекторий молодежи.

Образовательные учреждения в современном мире превратились в важнейшую инфраструктуру инновационного развития своих государств и территорий, приобрели стратегическое значение в формировании человеческого капитала. Поэтому ориентация на формирование всесторонне-развитой личности имеет приоритетный характер.

Профориентация с ранних лет является условием максимального раскрытия возможностей и реализации потенциала. Профориентация это, прежде всего, информирование о возможностях, выявление потребностей и способностей человека, развитие потенциальных навыков и умений, накопление опыта, выбор направления обучения¹²⁷. В свою очередь,

¹²⁷Милославский В.Г., Алиева Н.Х., Соловьев С.М., Компилецкая О.Д., Казиев Т.Р. Теория и практика профориентации в России: проблемы и перспективы // Молодой ученый. 2016. №7. С. 905-911.

профессиональная ориентация выступает как основание для построения индивидуальной образовательной траектории, с ранних лет является условием максимального раскрытия возможностей и реализации потенциала.

На сегодняшний день в рамках развития образовательных способностей молодежи и образовательной среды реализуются различные проекты как федерального, так и регионального уровня, призванные помочь молодому человеку в реализации его личностного потенциала:

1. «Успех каждого ребенка» – это направление в рамках национального проекта «Образование». Он призван воспитывать «гармонично развитые и социально ответственные личности» путем индивидуальных планов для школьников и центров поддержки для талантливых детей. Для школьников разработают программы обучения по индивидуальным планам, в том числе дистанционно. Минпросвещения будет развивать направление профориентации и создавать новые места для дополнительного образования¹²⁸.

2. «ПроеКТОрия» – это Всероссийский форум профессиональной ориентации, проводится по распоряжению Президента РФ с 2013 года проводится, который объединяет экспертов крупнейших российских компаний и вузов, лучших педагогов страны и мотивированных школьников для решения актуальных вопросов в области профессиональной ориентации и самоопределения¹²⁹.

3. Атлас новых профессий – это инновационный проект «Сколково», который может помочь с рефлексией содержания учебных курсов и их упаковкой в жизненную (образовательную, карьерную) траекторию, которая, в свою очередь, позволяет добиться максимального результата в своей деятельности.

4. «Инжиниринговая школа НИУ «БелГУ» – это Научно-образовательный центр, осуществляет свою деятельность в рамках формального образования. Целью школы, которую она ставит перед собой в качестве приоритетной, является развитие у молодого человека системного и проектного мышления на основе междисциплинарности. Помимо практико-ориентированных занятий по разнообразным направлениям создаются дополнительные возможности для реализации творческого и научного потенциала учащихся. К ним относятся участие в научных конференциях, олимпиадах, в том числе университетских по инжинирингу, различных конкурсах;

– Школа проектного управления и предпринимательства «Пегас-юниор», организованная Высшей школой управления НИУ «БелГУ»;

– Белгородский профориентационный форум «Орбита» (программа форума включала общение с преподавателями Института управления и

¹²⁸Правительство России. Национальный проект «Образование». URL: <http://government.ru/projects/selection/741/> (дата обращения: 15.02.2019).

¹²⁹Форум профессиональной ориентации «ПроеКТОрия». URL: <https://forum2018.proektoria.online/> (дата обращения: 15.02.2019).

Высшей школы управления, в том числе знакомство с работой и коллективами пяти кафедр Института управления);

– Профориентационный квест «Ночь в университете» (включал три направления: естественнонаучные, гуманитарные и общественные, в рамках квеста учащиеся могли получить больше информации об интересующей специальности) и др.

Что касается анализа законодательства в области развития образовательной среды в целом, то:

– в документах международного уровня закреплены доступность образовательной среды и нацеленность на развитие человеческого потенциала не только в рамках формального образования (Европейская конвенция по правам человека, Всеобщая декларация прав человека);

– на федеральном уровне уделяется большое внимание образовательной сфере, особый интерес со стороны органов государственной власти имеют нацеленность на будущее, анализ тенденций, реализация деятельности в соответствии с выявленными перспективными направлениями. Акцентируется внимание на непрерывном образовании, учете индивидуальных особенностей, продвижении ценности самообразования, нацеленности на всестороннее развитие личности с помощью формального, неформального и информального образования (Федеральный закон «Об образовании в Российской Федерации», Указ «О национальных целях и стратегических задачах развития Российской Федерации на период до 2024 года», Федеральные государственные образовательные стандарты, Распоряжение Правительства РФ «О Концепции долгосрочного социально-экономического развития Российской Федерации на период до 2020 года», Распоряжении Правительства РФ «Основы государственной молодежной политики Российской Федерации на период до 2025 года»);

– в регионе на законодательном уровне закреплены ориентация на удовлетворение потребностей населения в образовательной сфере, приоритет на создание условий для всестороннего развития молодежи и предоставление возможностей для реализации ее потенциала (Закон Белгородской области «О поддержке молодежи в Белгородской области», Устав областного автономного учреждения «Институт региональной кадровой политики»).

Таким образом, основным навыком современного человека является способность постоянно переобучаться, изменять шаблоны мышления, поэтому умение проектировать образовательную траекторию наиболее актуально в настоящее время. То есть система образования должна не просто давать определенный объем знаний, который устаревает в современном мире, а навыки получения новых знаний, помогать раскрыть потенциал, должна закладывать в человеке способность к постоянному развитию, быть востребованным, конкурентоспособным. Ведь ценность образования определяется не суммой полученных знаний, а суммой компетенций, возможностью их реализации. Для максимального использования потенциала молодого человека необходимо вовлекать его в деятельность не только

формальных, но и неформальных, информальных процессов в рамках образования. Благодаря взаимодействию этих процессов учащийся имеет возможность получать новые знания и навыки, необходимые для достижения успешного будущего. Именно достижению перечисленных целей будет способствовать образовательная траектория, которая представляет собой связную линию поведения и является следствием принятия стратегического решения, который совершил обучающийся.

Подводя итог, можно отметить, что исследователи обозначают важность проектирования образовательных траекторий, которые способствуют развитию гармоничной личности, нормативно-правовая база различных уровней акцентирует внимание на возможностях реализовать себя в образовательной и профессиональной сферах путем включения в формальное, неформальное и информальное образование, опыт демонстрирует необходимость использования индивидуального плана развития с учетом особенностей молодого человека, но при этом отмечается недостаточная степень использования технологии проектирования образовательных траекторий.

Использованные источники:

1. Федеральный закон «Об образовании в Российской Федерации» № 273-ФЗ от 29 декабря 2012 года с изменениями 2017-2016 года. Статья 2. [Электронный ресурс] // Режим доступа к изд.: <http://zakon-ob-obrazovanii.ru/> – Систем. требования: IBM PC, Internet Explorer.
2. Распоряжение Правительства РФ «Основы государственной молодежной политики Российской Федерации на период до 2025 года» № 2403-р от 29 ноября 2014 г. [Электронный ресурс] // Режим доступа к изд.: <http://static.government.ru/media/files/ceFXleNUqOU.pdf> – Систем. требования: IBM PC, Internet Explorer.
3. Абдуллина, О.А. Новые технологии образования. Личностно-ориентированная технология обучения: Проблемы и поиски [Текст] / О.А. Абдуллина, А.А. Плигин // Наука и школа. – 1998. – №4. – С. 34-36.
4. Гудков, Л.Д. Молодежь России [Текст] / Л.Д. Гудков, Б.В. Дубин, Н.А. Зоркая. – М: Московская школа политических исследований, 2011. – С. 53.
5. Якиманская, И.С. Требования к учебным программам, ориентированным на личностное развитие школьников [Текст] / И.С. Якиманская // Вопросы психологии. – 1994. – №2. – С.64-77.
6. Атлас новых профессий. Агентство стратегических инициатив (АСИ) и Московская школа управления СКОЛКОВО [Электронный ресурс] // Режим доступа к изд.: https://www.skolkovo.ru/public/media/documents/research/sedec/SKOLKOVO_SEDeC_Atlas.pdf – Систем. требования: IBM PC, Internet Explorer.

**СОВРЕМЕННОЕ СОСТОЯНИЕ ИНВЕСТИЦИЙ В НЕДВИЖИМОСТЬ
В УКРАИНЕ**

Аннотация: Инвестиции в недвижимость — это долгосрочные вложения капитала. Недвижимость имеет свои особенности, которые существенно влияют на среду управления портфелем недвижимости. Рынок недвижимости — это механизм, который обеспечивает взаимодействие физических или юридических лиц с целью обмена существующих прав на недвижимость за деньги или другие активы. Рынок недвижимости является неотъемлемой частью инвестиционного рынка и представляет его реальный сектор, работающий параллельно с сектором финансовых инвестиций. В отличие от инвестиций в недвижимость, акции, облигации и другие бумажные инвестиции приобретаются исключительно для инвестиционных целей; в то время как инвесторы покупают недвижимость для оперативных целей, в том числе для прироста капитала.

Ключевые слова: Анализ, инвестиции, Украина, Киев, недвижимость

*Ermakov I.V.**bachelor**National Research Moscow State University Of Civil Engineering**Russia, Moscow***MODERN CONDITION OF INVESTMENTS IN REAL ESTATE IN
UKRAINE**

Annotation: Real estate investments are long-term capital investments. Real estate has its own characteristics that significantly affect the environment for managing a real estate portfolio. The real estate market is a mechanism that ensures the interaction of individuals or legal entities in order to exchange existing rights to real estate for money or other assets. The real estate market is an integral part of the investment market and represents its real sector, which operates in parallel with the financial investment sector. Unlike real estate investments, stocks, bonds and other paper investments are acquired solely for investment purposes; while investors buy real estate for operational purposes, including capital gains.

Key Words: Analysis, investment, Ukraine, Kiev, real estate

Недвижимость рассматривается как один из способов размещения капитала, который обеспечивает рост стоимости капитала и получение положительной величины текущего дохода. Операции с недвижимостью содержат все элементы инвестиционного процесса и требуют определения термина «инвестиции», его размера, формы и уровня риска, с которым он связан. Капитальные вложения в недвижимость основаны на рыночной цене, которая бы уравнивала интересы продавцов и покупателей.

Можно утверждать, что инвестирование в недвижимость является одним из наиболее эффективных способов получения стабильного дохода даже во время кризиса. Стоит помнить, что этот вид инвестиций популярен не только среди предпринимателей, но и среди простых людей, которые имеют определенный капитал и хотят существенно его увеличить.

Чтобы внести вклад в исследование нашей темы, давайте определим основные цели инвестиций в недвижимость:

1. Личное использование.
2. Аренда.
3. Экономическое (промышленное) использование.
4. Спекуляция (покупка для перепродажи).
5. Приобретения для дальнейшего развития.

Строительство жилой и коммерческой недвижимости является одним из показателей развития рынка недвижимости. Девелоперы и связанные с ними финансовые учреждения не располагают необходимыми средствами для реализации строительных проектов. Население является одним из основных потребителей зданий, но только небольшая часть населения может позволить себе купить недвижимость. Часть потребителей, у которых есть деньги, была переориентирована, чтобы сэкономить деньги и инвестировать их в валюту. Существует большая вероятность остановки строительства, если продажи прекратились.

За последние годы рынок недвижимости в Украине значительно изменился. Инвестируя в квартиру, вы можете заработать гораздо больше или потерять практически все. Если взять 1919 год, то двухкомнатная квартира в Киеве стоила около 1000 долларов. К концу 1997 года стоимость квадратного метра квартиры в центре достигла 1100 долларов. После этого начался первый кризис на этом рынке недвижимости. Это было до 2001 года, а затем начали падать цены за квадратный метр квартиры, снизившись до 500-700 долларов. В 2001 году произошел быстрый рост цен на недвижимость во всех сегментах. В 2008 году средняя стоимость квадратного метра квартиры в центре достигла 10000 долларов. В настоящее время на украинском рынке существует множество объектов недвижимости, которые не продаются. Например, по данным City Development Solutions (CDS), в январе-июне 2017 года в Киеве и области на продажу выставлено 20 700 новых квартир. И если сравнить эту сумму с 2016 годом, то это вдвое больше, чем за первые шесть месяцев 2016 года.

Следует также обратить внимание на то, что за последние годы не все квартиры были проданы. CDS - это данные, которые дают нам информацию о том, что строителям не удалось продать около 30 000 квартир в новостройках.

Согласно экспертному заключению, количество инвестиций в жилую первичную недвижимость в 2018 году сократилось до 20%, а значит, их окупаемость снизилась на 25-30%. Таким образом, в такой ситуации поведение потенциальных инвесторов является неопределенным и очень тщательно изучать объекты для инвестиций. Инвесторы смотрят не только на

цену и экономию, но также обращают внимание на надежность и возможности потенциального повышения цен, привлекательность строительства и т. Д.

Основной причиной переизбытка рынка является отсутствие анализа рынка. Разработчики не анализируют спрос, покупательную способность, рост безработных, количество конкурентов и многие другие факторы. Кроме того, вопрос спроса на большие квартиры остается без внимания. Все больше людей ищут «умные» квартиры с небольшой квадратурой. Например, согласно исследованию CDS на конец первой половины 2018 года, доля запросов на квартиры стоимостью до 30 000 долларов США достигла 92% от общего числа. Но в структуре предложения такое жилье равняется только 49%.

В заключение следует подчеркнуть, что текущая ситуация на рынке недвижимости в Украине является нестабильной и напряженной. Подводя итог, можно сказать, что нет никаких очевидных причин ожидать значительного роста арендных ставок или продажных цен в 2020 году. В результате не следует ожидать увеличения инвестиционного дохода в этом секторе. Курс гривны может повлиять на ситуацию на рынке недвижимости. Украинский рынок недвижимости сейчас не особенно привлекателен, но есть основания для оптимизма в отношении перспектив на будущий год.

Использованные источники:

1. Modern Portfolio Theory: Is There Any Opportunity for Real Estate Portfolio? Hishamuddin Mohd Ali, Ph.D. Electronic resource. - Access mode: <http://eprints.utm.my/481/1/14-26.pdf>
2. Минфин. Инвестиции в недвижимость. Electronic resource. - Access mode <https://minfin.com.ua/2017/08/10/29361243/>
3. Contact Ukraine. Ukraine Real Estate Market – Opportunities and Challenges. Electronic resource. - Access mode: <https://www.contactukraine.com/real-estate/ukraine-real-estate-investment>
4. Investopedia. Electronic resource. - Access mode: <http://www.investopedia.com/articles/pf/06/realestateinvest.asp>
5. Балацький О. Ф. Управління інвестиціями : навч. посіб. / Балацький О. Ф., Теліженко О. М., Соколов М. О. — Суми : ВТД " Університетська книга", 2004. — 232 с.

ФИНАНСОВЫЕ СХЕМЫ ПРОЕКТОВ РАЗВИТИЯ НА РЫНКЕ НЕДВИЖИМОСТИ

Аннотация: Хорошо зарекомендовавшая себя зарубежная практика в сфере недвижимости заключается в привлечении профессиональных участников, обеспечивающих полный контроль над текущим процессом. Этот факт привел к появлению на рынке недвижимости профессиональных участников - девелоперских компаний, которые занимаются формированием потребительской ценности объектов недвижимости и обеспечивают более эффективное управление инвестиционной деятельностью в сфере недвижимости. Недвижимость считается одной из самых низких сфер риска долгосрочных инвестиций с достаточно высоким уровнем коммерческой жизнеспособности. Однако основным условием доступности вышеперечисленных преимуществ является более высокий уровень капитальных затрат.

Ключевые слова: Анализ, инвестиции, недвижимость, девелопмент, управление проектами

Ermakov I.V.

bachelor

National Research Moscow State University Of Civil Engineering

Russia, Moscow

FINANCIANG SCHEMES OF DEVELOPMENT PROJECTS IN THE REAL ESTATE MARKET

Annotation: A well-established foreign practice in real estate is to attract professional participants, providing full control over the current process. This fact led to the emergence on the real estate market of professional participants - development companies that are engaged in the formation of the consumer value of real estate and provide more effective management of investment activity in the real estate industry. Real estate is considered one of the lowest risk areas of long-term investments with a fairly high level of commercial viability. However, the main condition for the availability of the above benefits is a higher level of capital costs.

Key Words: Analysis, investment, real estate, development, project management

Крупные проекты развития нуждаются в огромных инвестициях, их реализация является непосильной для собственных финансов компании. Поэтому разработчики должны привлекать средства из внешних источников. В то же время, учитывая многолетнюю практику Запада, именно инвестиции из внешних источников соответствуют ядру развития. Конечно, для обеспечения адекватного уровня инвестиционного проекта со стороны потенциального инвестора, девелоперская компания принимает участие в

проектном финансировании из собственных источников (около 20-30%). Обычно это относится к начальной стадии проекта с максимальным риском. Внешнее финансирование для разработчика является наиболее выгодным, поскольку использование только собственных источников для разработки масштабных проектов неэффективно. За исключением масштабного роста числа сделок и доли рынка, такая практика позволяет повысить возврат собственного капитала за счет «степени финансового рычага», которая является объективным фактором, возникающим в связи с появлением заемных средств в объеме капитала, который используется компанией. Таким образом, использование заемного капитала позволяет компании поддерживать прибыль на собственном капитале.

Временные и финансовые ограничения, а также сокращение расходов источников финансирования и проектных рисков должны обеспечиваться за счет соответствующей структуры и источников финансирования и установленных организационных механизмов, включая: налоговые льготы, гарантии, различные формы участия [2]. Принятие решения о выборе форм финансирования проектов застройщика в секторе недвижимости обычно осуществляется в соответствии со следующими этапами: - рассмотрение потенциальных форм финансирования и выбор конкретного типа; - определение компаний, которые будут финансировать; - определение структуры источников финансирования; - контроль выполнения плана и сроков финансирования. Следует отметить, что в зависимости от уровня реализации проекта застройщика к финансированию привлекаются разные источники. Компании-разработчики обращаются к инвесторам, когда у них недостаточно собственных активов. Обратите внимание, что финансирование проекта застройщиком на этом этапе носит рискованный характер, поэтому инвестиционные ресурсы являются самыми дорогими. После покупки земельного участка (на стадии проекта) девелоперская компания привлекает капитал инвесторов и продолжает использовать выплаты работодателей. Во время строительства девелоперская компания привлекает инвесторский капитал, банковские ссуды и эскроу-кредиты. Стоит отметить, что этот этап является наиболее капиталоемким, поскольку требует значительного объема инвестиционных активов. В настоящее время большинство застройщиков используют стандартные способы финансирования, такие как банковское кредитование, внутренние фонды, средства инвесторов и CFF для жилищной собственности. Но с развитием экономики появляются новые методы сбора средств. Следует отметить, что фонды финансирования строительства позволяют одновременно привлекать капитал и находить покупателей на будущие объекты недвижимости. Целью создания CFF является проект размещения жилья в собственности грантодателями фонда. Фонд финансирования строительства может быть двух типов - типа А и типа В. Для CFF типа А текущая цена измеримой единицы строительного объекта, характеристики качества инвестиционных объектов, уровни и показатели уровня комфорта определяются строителем, который принимает риск

недостаточности привлеченных средств на строительство объекта строительства и обязательство своевременно сдать его в эксплуатацию вне рамок финансирования. Для СФФ типа В застройщик обязуется следовать рекомендациям стюарда по качествам инвестиций инвестиционных объектов, выполнять строительство объектов строительства без задержек по графику и в соответствии с проектной документацией и в соответствии с общей установленной стоимостью, согласованной с стюардом, и вводить их в эксплуатацию должным образом. дата в случае выполнения стюардом графика финансирования строительства. Вместо этого стюард определяет текущую стоимость единицы строительства, номера индекса уровня и комфорта, а также рискует нехваткой привлеченных средств на строительство объекта строительства.

Однако СФФ может использоваться не только для финансирования жилищного строительства, но и для объектов коммерческого назначения, как показано на рис. 1.

Таким образом, инвестор призывает риэлтора с целью поиска коммерческой недвижимости (1). Риэлтор находит девелоперскую компанию (2). Затем застройщик начинает сотрудничать с инвестором на договорной основе в отношении финансирования объекта недвижимости (3). Застройщик создает Фонд финансирования строительства и является его управляющим (4). Инвестор вкладывает средства в фонд (5). Застройщик в свою очередь выполняет оформление проектно-разрешительной документации на строительство недвижимости (6). Местные власти проводят экспертизу документации и дают разрешение на строительство (7). Девелоперская компания направляет средства на строительство объекта недвижимости (9) из ФФС (8). Строительная компания предоставляет объект строительства (10). Во время строительно-монтажных работ строительная компания сообщает о ходе выполнения работ девелоперской компании (сроки, стоимость, качество и т. Д.) (11) и девелоперской компании повторно. -портреты о выполнении работ и направлении средств инвестору (12). Получение права собственности на имущество инвестором (13). Более того, в этой схеме требуется обязательное страхование средств инвестора от финансовых рисков.

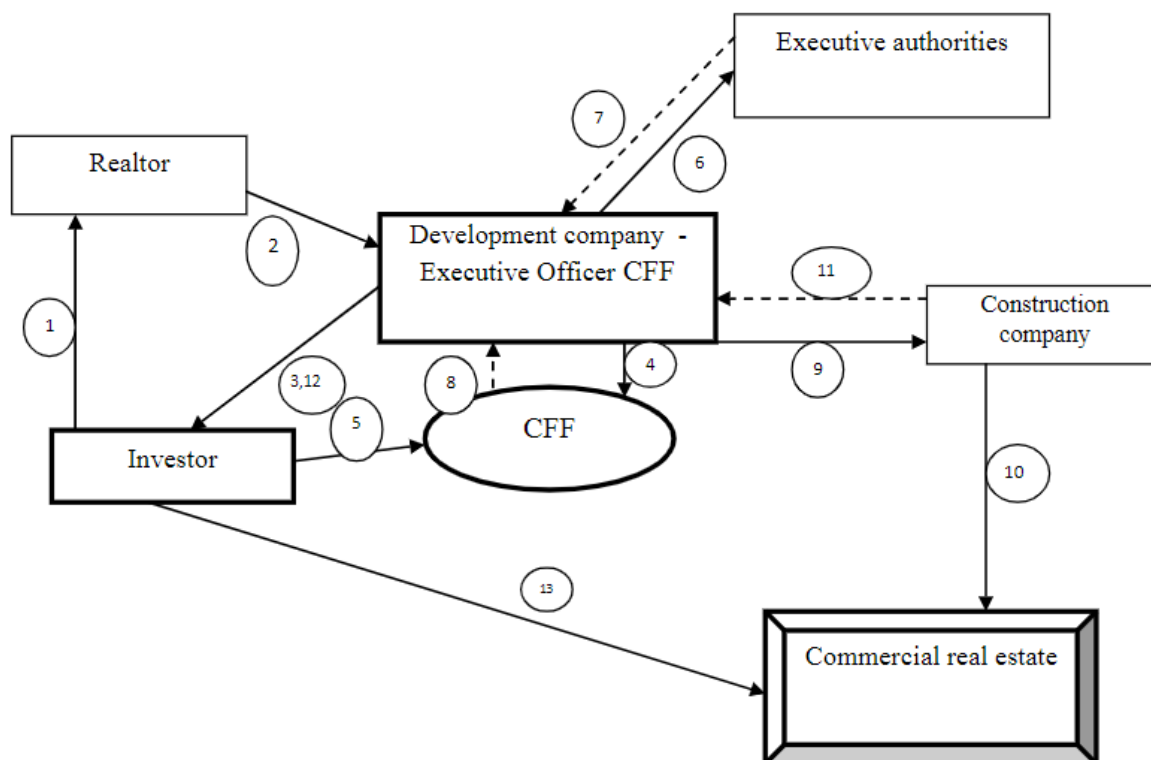


Рис. 1. Схема использования ФФС для финансирования девелоперских проектов в сфере строительства коммерческой недвижимости

Другой способ финансирования жилищного строительства может быть выполнен с помощью целевых сертификатов облигаций, которые обеспечивают исполнение обязанностей по передаче проекта жилищного строительства (объектная часть). Целевые сертификаты облигаций - это сертификаты облигаций, которые обеспечивают исполнение обязанностей по товарам и / или услугам в соответствии с требованиями, установленными условиями распределения таких облигаций. Выпуск целевых облигаций производится на сумму, которая не может превышать стоимость объекта строительства в соответствии с утвержденной документацией, и которая не превышает тройной размер или сумму обеспечения, предоставленную с этой целью третьими лицами. Финансовая модель жилищного строительства приведена на рис. 2. Таким образом, девелопер производит эмиссию целевых облигаций после получения права пользования земельным участком для строительства жилого объекта и разрешения на строительство, установленного законодательством. Андеррайтер от имени эмитента-разработчика размещает целевые облигации на первичном рынке. Однако продажа целевых облигаций осуществляется компаниями с управлением активами, которые действуют в интересах схемы коллективного инвестирования с целью дальнейшего расширения целевых облигаций среди инвесторов. Инвестирование в строительство дома инвесторами в целевые облигации осуществляется контрактом между владельцем целевых облигаций

и их эмитентом (застройщиком), который определяет конкретные помещения, которые должны быть приобретены владельцем облигаций в случае аннулирования, серия и количество облигаций, а также условия, при которых право собственности на выбранный объект инвестируется.

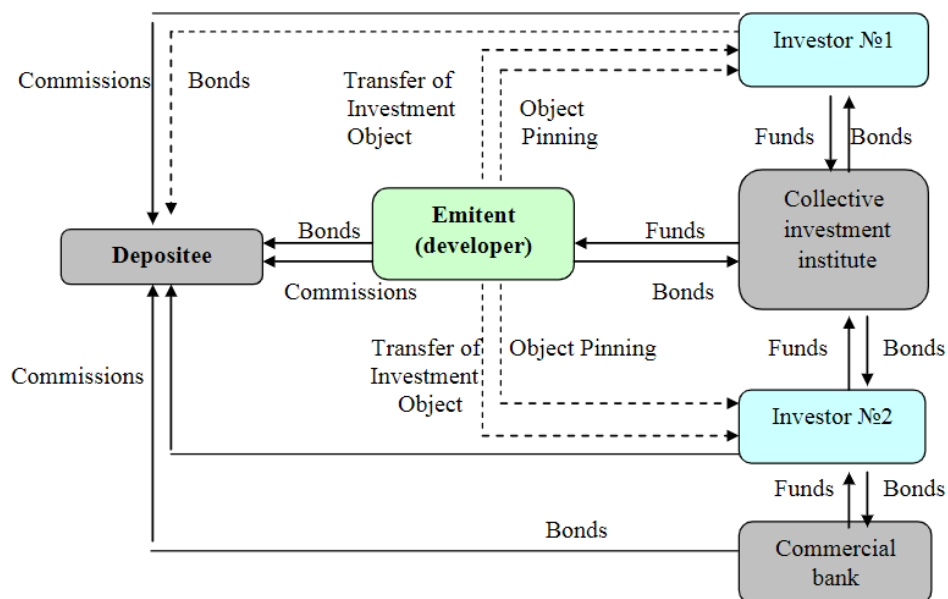


Рис. 2. Схема девелоперских проектов Финансирование жилищного строительства за счет средств инвесторов, привлеченных от размещения целевых облигаций

Погашение облигаций происходит при условии перевода облигаций со счета ценных бумаг владельца на счет депо эмитента депозитария. Регистрация права собственности на соответствующее количество квадратных метров целевых облигаций инвестора зависит от количества и серии его собственных облигаций.

Девелоперу удастся немедленно привлечь средства и передать имущество после завершения строительства путем выкупа. В Украине выпуск целевых облигаций фактически является одним из возможных способов инвестирования ресурсов в строительство. Для масштабных девелоперских проектов в сфере нежилой недвижимости целесообразно использовать проектное финансирование. Его основным отличием от других форм займов является тот факт, что источником погашения являются проектные денежные потоки и залоговая задолженность - источники финансирования. Схема финансирования проекта показана на рис. 3.

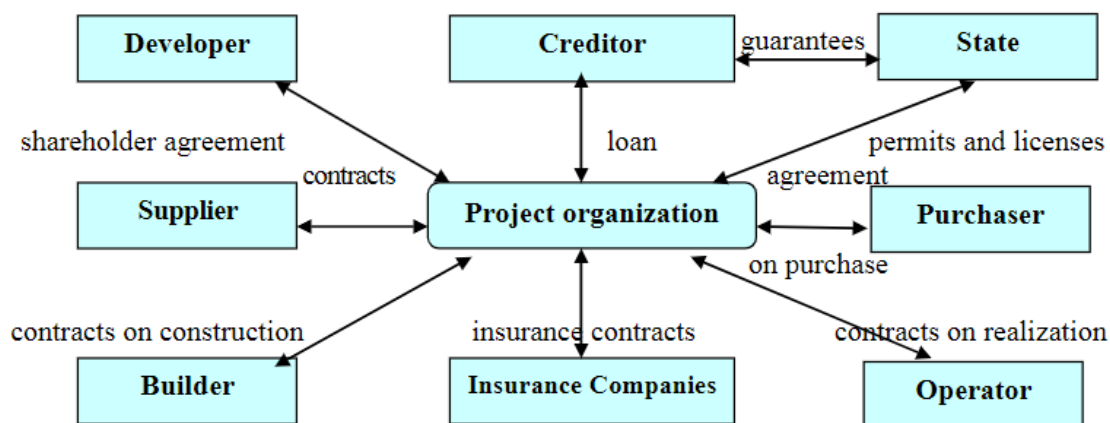


Рис. 3. Схема проектного финансирования крупномасштабных девелоперских проектов в сфере нежилкой недвижимости

Обратите внимание, что по сравнению с традиционным банковским кредитованием проектное финансирование имеет следующие особенности. В схемах проектного финансирования в качестве финансового инвестиционного проекта также часто выступают участники, кроме коммерческих банков, инвестиционных банков, инвестиционных фондов, лизинговых компаний и других кредитных учреждений. Особое внимание уделяется выявлению, оценке и снижению рисков при реализации инвестиционных проектов. Создана проектная компания для реализации инвестиционного проекта спонсорами (инициаторами). Его создание во многом связано с тем, что полученный кредит отражается на балансе этой компании, чтобы адекватно отражать денежные потоки, генерируемые конкретным проектом, а не смешивать его с другими проектами. Проектное финансирование позволяет более надежно оценить кредитоспособность заемщика и рассмотреть все инвестиционные проекты с точки зрения устойчивости, эффективности, безопасности, рисков и выполнимости, а также для прогнозирования результатов проекта [4]. Еще одним видом финансирования коммерческой недвижимости является кредитное консорциумное финансирование. Консорциумы создаются для кредитного финансирования крупных инвестиционных проектов в области развития, которые не могут быть профинансированы одним коммерческим банком. Применение такой схемы позволяет соблюдать все стандарты, установленные Национальным банком.

Украина предоставляет крупные кредиты для диверсификации кредитных рисков и удовлетворения потребностей инвесторов. Существует перспектива участия страховых компаний и пенсионных фондов в финансировании проектов развития. Поскольку эти организации имеют значительные суммы денег на долгосрочной основе, целесообразно использовать их для финансирования реализации инвестиционно привлекательных проектов развития и тех, которые имеют важное общественное значение. Следовательно, финансовая безопасность проектов

развития состоит из их собственной, привлеченной и заемные средства. Кроме того, в соответствии со спецификой развития проекта существуют различные источники финансирования, задействованные на разных этапах его реализации. Более того, чем выше степень реализации проекта, тем больше доля внешних ресурсов в структуре финансирования. К наиболее перспективным схемам реализации инвестиционных проектов девелоперских компаний следует отнести банковское кредитование, CFF, проектное финансирование и выпуски облигаций.

Использованные источники:

1. Peiser, Richard B. Professional Real Estate Development: The ULI Guide to the Business Second Edition / Peiser, Richard B., Anne B. Frej.–Washington, D.C.: ULI-the Urban Land Institute, 2003.
2. Мазур, И.И. Девелопмент недвижимости : учеб. пособие / И.И. Мазур, В.Д. Шапи-ро. –М.: ЕЛИМА : Издательство «Омега-Л», 2010. –928 с.
3. Чигасов, С.Г. Генезис девелопмента на сучасному етапі розвитку будівельно-го ринку України / С.Г. Чигасов, Б.С. Петровський // Економіка та держава. –2011. –№10. –С. 51-56.
4. Кікена, Т. Проектне фінансування в реаліях українського ринку (на прикладі фінансування об'єктів комерційної нерухомості) / Т. Кікена // Вісник Львівського уні-верситету. –2008. –№40. –С. 282-286.

Жданович Д.В.
студент магистратуры
ТИУ Институт сервиса и отраслевого управления
научный руководитель: Шестаков С.А.
Россия, г. Новый Уренгой

СУЩНОСТЬ ГОСУДАРСТВЕННОГО АУДИТА В СИСТЕМЕ ФИНАНСОВОГО КОНТРОЛЯ

Аннотация: Данная статья посвящена анализу сущности государственного аудита в системе финансового контроля. В ходе работы была выявлена актуальность рассматриваемой проблемы, изучены работы различных авторов относительно данной тематики, исследовано понятие государственного аудита, выявлены его основная цель, элементы, задачи и функции в системе финансового контроля.

Ключевые слова: государственный аудит, финансовый контроль, проверка, бюджет, оптимизация.

Zhdanovich D.V.
student of a magistracy
TIU Institute of service and branch management
Russia, Novy Urengoy
Research supervisor: Shestakov S.A.
Russia, Novy Urengoy

ESSENCE OF THE STATE AUDIT IN THE SYSTEM OF FINANCIAL CONTROL

Summary: This article is devoted to the analysis of essence of the state audit in the system of financial control. During work the relevance of the considered problem was revealed, works of various authors of rather this subject are studied, the concept of the state audit is investigated, its main objective, elements, tasks and functions in the system of financial control are revealed.

Keywords: state audit, financial control, check, budget, optimization.

Актуальность данной темы обусловлена тем, что одним из основных инструментов достижения высокого уровня экономического развития, что является основной целью государственной политики, является рациональное использование национальных ресурсов, основными из которых считаются финансы. Одним из способов оптимизации управления финансовыми ресурсами является контроль, который позволяет обеспечить наиболее рациональное сопоставление притока и оттока финансов. В настоящее время важное место в контроле за публичными финансами отводится государственному аудиту.

На сегодняшний день данный вопрос является объектом изучения большого количества авторов. Так, Толчинская М.Н. и Ахмедова Л.А. изучают развитие государственного аудита в Российской Федерации [3]. Чекменева Т.Н. в своей работе государственный аудит рассматривает как

особый вид финансового контроля [5], а Артемов Н. М. и Пономаренко К. С. разрабатывают мероприятия, направленные на совершенствование системы государственного аудита в Российской Федерации в финансово-бюджетной сфере [1].

Государственный аудит представляет собой вид профессиональной деятельности, основная направленность которого заключается в повышении эффективности управления национальными ресурсами, важнейшими из которых являются государственные финансы [2]. Основное содержание государственного аудита проявляется в проверке и анализе фактического состояния дел, характеризующих законное и эффективное использование государственных средств, имущества и других активов государства, а также правильность ведения бухгалтерского учета, достоверность финансовой отчетности и эффективность функционирования внутреннего контроля [4].

Целевая направленность государственного аудита заключается в выявлении нарушений, ошибок и отклонений от законов и установленных правил, а также признаков злоупотреблений.

Основными объектами государственного финансового аудита являются [2]:

- Бюджетные учреждения;
- Субъекты государственной и коммунальной форм собственности;
- Бюджетные программы;
- Исполнение местных бюджетов.

Из выше изложенного следует, что государственный аудит осуществляет финансовый контроль на всех уровнях бюджетной системы.

Проявление государственного аудита в системе финансового контроля проявляется, в частности, в реализации его функционала. Главными функциями государственного аудита являются:

- Оценивающая. С помощью данной функции государственный аудит производит официальную оценку финансовой деятельности государственных органов и их должностных лиц путем отражения степени ее социальной эффективности;

- Прогностическая. Данная функция государственного аудита заключается в предвидении негативных последствий ошибочных решений и возможных рисков. Основная задача данной функции состоит в минимизации финансовых рисков;

- Информационная, которая проявляется путем воздействия на общественное сознание и социальную жизнь, выступая важным информационным фактором.

На основании выше изложенного можно сказать, что функции государственного аудита взаимосвязаны между собой, следовательно, наивысший уровень их эффективности достигается при системной их реализации.

Важное место государственного аудита в системе финансового

контроля отводится его задачам, основные из которых заключаются в:

- Проверке эффективности использования организациями государственных финансовых ресурсов, направленных на достижение конкретных результатов;
- Проверке рациональности использования предприятиями их организационного капитала, основными элементами которого являются трудовые и финансовые ресурсы, информационные системы и технологии;
- Проверке результативности деятельности проверяемого учреждения в отношении выполнения перед ним поставленных задач и достижения фактических показателей по сравнению с плановыми значениями, с учетом выделенного объема финансовых ресурсов.

Исходя из выше сказанного следует, что именно государственный аудит является основным инструментом контроля за выделяемыми из Федерального бюджета финансовыми средствами.

Проведенный в работе анализ показал, что сущность государственного аудита в системе финансового контроля обусловлена его структурными элементами, функциями и задачами и заключается в определении рациональности и эффективности использования государственных финансов.

Подводя итог, стоит отметить, что государственный аудит имеет важное значение в системе финансового контроля, поскольку его основная направленность заключается в выявлении нарушений, ошибок и отклонений от законов и установленных правил, а также признаков злоупотреблений финансовыми средствами. Также следует отметить, что государственный аудит позволяет выявить нерациональное использование финансов, на основании чего становится возможным разработка мероприятий, направленных на устранении отклонений и повышение эффективности использования государственных финансов.

Использованные источники:

1. Артемов Н. М., Пономаренко К. С. Совершенствование системы государственного аудита в Российской Федерации в финансово-бюджетной сфере // Вестник Университета имени О.Е. Кутафина. 2018. №9 (49). URL: <https://cyberleninka.ru/article/n/sovershenstvovanie-sistemy-gosudarstvennogo-audita-v-rossiyskoy-federatsii-v-finansovo-byudzhethnoy-sfere> (дата обращения: 01.06.2019).
2. Ситникова В. А. Институт государственного аудита в России и его место в действующей структуре государственного финансового контроля страны // Символ науки. 2016. №8-1. URL: <https://cyberleninka.ru/article/n/institut-gosudarstvennogo-audita-v-rossii-i-ego-mesto-v-deystvuyushey-strukture-gosudarstvennogo-finansovogo-kontrolya-strany> (дата обращения: 01.06.2019).
3. Толчинская М.Н., Ахмедова Л.А. Развитие государственного аудита в Российской Федерации // Международный бухгалтерский учет. 2016. №9 (399). URL: <https://cyberleninka.ru/article/n/razvitie-gosudarstvennogo-audita-v-rossiyskoy-federatsii-3> (дата обращения: 01.06.2019).
4. Федотов А. Ф. Понятие государственного аудита // Вестник КемГУ. 2015.

№2-2 (62). URL: <https://cyberleninka.ru/article/n/ponyatie-gosudarstvennogo-audita> (дата обращения: 01.06.2019).

5. Чекменева Т.Н. Государственный аудит как особый вид финансового контроля // Символ науки. 2015. №3. URL: <https://cyberleninka.ru/article/n/gosudarstvennyy-audit-kak-osobyuy-vid-finansovogo-kontrolya> (дата обращения: 01.06.2019).

Зезюлинская А.В.
студент магистратуры 2 курса
факультет «Управление»
Московский автомобильно-дорожный государственный
технический университет (МАДИ)
научный руководитель: Александров С.Б., к.т.н.
доцент
Россия, г. Москва

ТИПЫ АККУМУЛЯТОРНЫХ БАТАРЕЙ ДЛЯ ЭЛЕКТРОМОБИЛЕЙ

Аннотация: В статье рассматриваются типы аккумуляторных батарей для электромобилей, сравниваются их основные показатели, преимущества и недостатки. Приводятся некоторые разработки, которые позволят использовать электромобили более эффективно за счет улучшения характеристик аккумуляторных батарей.

Ключевые слова: аккумуляторная батарея, электромобиль, коэффициент полезного действия, мощность, энергоёмкость.

Zezyulinskaya A.V.
student
2nd year, faculty of "Management"
Moscow Automobile and Road Construction State Technical University
(MADI)
Russia, Moscow
Scientific adviser: Aleksandrov S.B.
Associate Professor, Ph.D.

TYPES OF BATTERIES FOR ELECTRIC CARS

Annotation: The article discusses the types of batteries for electric vehicles, compares their main indicators, advantages and disadvantages. Some developments will allow the use of electric cars more efficiently by improving the characteristics of batteries.

Keywords: battery, electric vehicle, efficiency, power, energy intensity.

Аккумуляторная батарея является самой важной и дорогостоящей частью электромобиля. Существует несколько видов батарей.

Таблица 1.

Сопоставление показателей трех типов аккумуляторных батарей

Показатель	Тип аккумуляторной батареи		
	Свинцово-кислотная	Литий-ионная	Литий-воздушная
Энергоемкость, (Вт*час/кг)	40-50	110-190	8-13
Емкость (А*час)	60-80	100-150	3-5
Масса (кг)	15-22	6-10	3-5
Число циклов заряд/разряд	500-800	<1000	>2000
Год появления	1857	1991	2013
Год начала использования	1859	2005	2026 (предположительно)

Свинцово-кислотный аккумулятор в настоящее время является довольно популярным видом батареи, хотя его показатели намного ниже чем у более современных видов батареи. Все дело в том, что этот вид батареи всегда есть в продаже и имеет относительно низкую стоимость. Кроме того, у него большой диапазон рабочих температур (от -40 до +40 градусов), высокий КПД (до 90%). При этом эти аккумуляторы много весят, при этом имея низкую энергоёмкость, характеризуются низким жизненным циклом. Не надежны (могут в любой момент выйти из строя), обладают низкой мощностью.

Не смотря на проигрыш более новым видам аккумуляторов, конструкторы работают над улучшением свинцово-кислотных батарей, использование которых не ограничивается электромобилями.

Литий-ионные аккумуляторы (Li-ion) - тип электрического аккумулятора, который широко распространён в современной бытовой электронной технике и находит своё применение в качестве источника энергии в электромобилях.

При разработке электрокаров используют литий-ионные аккумуляторы. Они имеют относительно небольшие размеры. Существует много разновидностей данных аккумуляторов: их работа может базироваться как на кобальте лития с использованием графитовых электродов, так и на комбинации других химических соединений – LiNiO₂, LiMnO₂, LiMn₂O₄, LiFePO₄. Литий-ионные батареи имеют ряд преимуществ по сравнению с теми, которые использовались раньше. Например, никель-металл-гибридными аккумуляторами вырабатывается в два раза меньше энергии, чем

современными.

Долгосрочность периода, на протяжении которого служит аккумулятор для электрокара, измеряется в количестве допустимых циклов заряда и разряда. Эта цифра колеблется у разных автопроизводителей. Можно взять авто, не отличающиеся дорогой ценой и являющееся доступным для покупателей со средним доходом. Тогда аккумулятор в среднем может быть введен в эксплуатацию на 5-6 лет. Этот период взят из расчета, что зарядка батареи будет производиться каждый день. Компании, производящие более дорогие машины, например, дают гарантию, что аккумулятор электрокара будет служить 8-10 лет.

Для того, чтобы зарядка занимала минимальное количество времени, необходимо установить трёхфазную розетку, которая имеет силу тока в 16 А и подает ток с мощностью 11 кВт. Тогда для того, чтобы аккумулятор был полностью заряжен, понадобится около 8 часов.

Литий-ионный аккумулятор имеет показатели значительно лучше, чем свинцово-кислотный: при значительно меньшем размере они имеют в разы большую энергоёмкость, в 10 раз более мощные, стоимость энергии выходит дешевле. Срок службы литий-ионной батареи больше.

Цена литий-ионного аккумулятора выше, чем у свинцово-кислотного, однако цена на данный вид батареи стремительно снижается.

В 2020 году потребности российской экономики в литий-ионных накопителях энергии нового типа по самым скромным подсчетам оцениваются в 390 млн долларов, в то время как потребности 2011 года составили 17 млн долларов. Такие данные получены экспертами компании «Лиотех».

Согласно исследованию, мировой рынок ЛИА покажет сопоставимые темпы роста: до 2020 года он вырастет примерно в 15 раз, его объем составит 28,6 млрд долларов. Российский рынок начал формироваться совсем недавно, поэтому он гораздо более скромнее по объему, но демонстрирует лучшую динамику.

Согласно исследованиям, в России основным потребителем ЛИА станет автомобильная промышленность, так как электротранспорт будет завоевывать все более сильные позиции в наиболее густонаселенных регионах страны. На втором месте по уровню спроса на ЛИА станет отрасль электроэнергетики, где накопители на базе ЛИА, отличающиеся высоким КПД (95-99%), смогут использоваться в качестве сетевых накопителей энергии.

Структура потребления ЛИА в мире идентична российской: основной объем аккумуляторов выпускается для автопрома, затем идет энергетика и промышленность. Стоит так же отметить, что как в Европе, так и в Америке давно и успешно реализованы проекты по использованию альтернативной энергетики, которые максимально эффективны именно с накопителями на основе литий-ионных аккумуляторов.

Так же ученые предложили новый тип аккумулятора – **литий-**

воздушный (LiO_2). Его теоретическая энергетическая емкость выше в 8-10 раз, чем у литиево-ионного.

Для того чтобы уменьшить вес батареи, сохранив при этом, или даже увеличив ее емкость, ученые предложили радикальное решение – отказ от традиционного катода: литий будет взаимодействовать непосредственно с кислородом из воздуха. Благодаря так называемому каталитическому воздушному катоду ученым удастся не просто увеличить энергоемкость аккумулятора, но и уменьшить почти во столько же раз его объем и вес.

Для массового производства литий-воздушная технология требует решения множества технических и научных задач, среди которых создание эффективного катализатора, литиевого анода и стабильного твердого электролита, показывающего свою работоспособность при критически низких температурах (до -50°C). Кроме того, нужно разработать технику нанесения катализатора на поверхность катода, создать мембрану, которая бы предотвращала проникновение кислорода на литиевый анод, а также разработать методы изготовления специальных пористых электродов.

Усовершенствованием литий-воздушной технологии занимается и Национальная лаборатория Аргонн, принадлежащая Министерству энергетики США. Цель Аргонн довольно амбициозная – литий-воздушная батарея для электромобиля, которая будет иметь удельную энергоемкость от 8 до 13 кВт*ч на килограмм веса. То есть, в этом случае запас хода электромобиля на одном заряде составит около 900-1000 километров.

В 2018 году американские химики впервые создали эффективный литий-воздушный аккумулятор, который выдерживает 700 циклов зарядки—разрядки, что сравнимо с показателями современных литий-ионных аккумуляторов, которые работают без значительного снижения емкости от 400 до 1200 циклов.

Основная проблема литий-воздушных батарей — затрудненная работа в условиях химического состава воздуха. Эффективные литий-кислородные батареи с использованием чистого кислорода уже удавалось получить, однако они не могут применяться на практике и обладают повышенной взрывоопасностью. В случае же присутствия в газовой среде азота, углекислого газа и воды продукты побочных реакций загрязняют поверхность электродов и заметно снижают время работы аккумулятора, и уже после 10—20 циклов зарядки—разрядки батарея перестает работать.

Согласно информации японской Nikkei Asian Review, ведется разработка перспективных аккумуляторных батарей для электромобилей нового поколения, емкость заряда которых вдвое превышает показатели популярных сегодня литий-ионных аккумуляторов, и примерно на 50% показатели нового поколения твердотельных батарей.

Таким образом, литий-воздушный аккумулятор является крайне перспективным проектом и в дальнейшем может совершить прорыв в электрификации транспорта. Пока же самым популярным и оптимальным видом батареи является литий-ионный аккумулятор, конструкция и

характеристики которого так же постоянно улучшаются.

Использованные источники:

1. Ютт В.Е., Морозов В.В., Соколов Л.А., Резник А.М., Оспанбеков Б.К./ Современные источники тока и зарядные станции для электромобилей [Электронный ресурс.] – Режим доступа: <http://lib.madi.ru/fel/fel1/fel18E458.pdf>
2. Типы аккумуляторных батарей для электромобилей [Электронный ресурс]. – Электрон. журн. – Режим доступа: <https://mirvokrug.blog/2019/02/26/akkumuljatornye-batarei-dlja-jelektromobilja-vse/>

*Зезюлинская А.В.
студент магистратуры 2 курса
факультет «Управление»
Московский автомобильно-дорожный государственный
технический университет (МАДИ)
научный руководитель: Александров С.Б., к.т.н.
доцент
Россия, г. Москва*

ПРЕИМУЩЕСТВА И ПЕРСПЕКТИВЫ ЭЛЕКТРОМОБИЛЯ

Аннотация: В статье приводится краткая история развития электромобиля, рассматриваются главные преимущества электрического двигателя над традиционными дизельными и внутреннего сгорания, а так же перспективы развития электрокаров.

Ключевые слова: аккумуляторная батарея, электромобиль, автомобиль, коэффициент полезного действия, источник энергии

*Zezyulinskaya A.V.
student
2nd year, faculty of "Management"
Moscow Automobile and Road Construction State Technical University
(MADI)
Russia, Moscow
Scientific adviser: Aleksandrov S.B.
Associate Professor, Ph.D.*

ADVANTAGES AND PERSPECTIVES OF THE ELECTRIC CAR

Annotation: The article provides a brief history of the development of the electric car, discusses the main advantages of the electric motor over traditional diesel and internal combustion, as well as the prospects for the development of electric cars.

Keywords: battery, electric car, car, efficiency, energy source

Электромобиль – это транспортное средство, ведущее колесо которого приводится в движение от электромотора, который питается от встроенной аккумуляторной батареей. Впервые использовали электричество для приведения в движение автомобиля еще до начала использования бензина в начале 80-х годов 19 века. Но данный вид энергии не выдержал конкуренции с бензиновым двигателем внутреннего сгорания, поскольку для питания двигателя, мощность которого 20 киловатт в течение 1 часа, необходим был свинцовый аккумулятор, масса которого 1 тонна. Вернулись к данному источнику энергии только после возникновения серьезных проблем с экологией. Так же одной из причин возврата к электромобилям является истощаемость нефтяных ресурсов, в то время как электрическая энергия имеет такое количество способов ее получения, что ее можно отнести к неиссякаемой, а так же ее добыча не наносит такого вреда природе, как

добыча нефтепродуктов.

Использование электричества имеет как массу преимуществ перед двигателем внутреннего сгорания, так и некоторые недостатки.

Например, одним из главных преимуществ электромобиля является более дешевое топливо. Зачастую цена на нефть постоянно растет, поскольку не только увеличивается стоимость добычи, поскольку верхние слои литосферы уже истощены, а добраться до более глубоких хранилищ полезного ископаемого становится все дороже, но и стоимость такого сырья стратегической важности сильно зависит от геополитической ситуации. В дальнейшем, с уменьшением мировых запасов нефти, ее стоимость так же будет увеличиваться. А поскольку бензина расходуется большое количество, но увеличение стоимости топлив сильно отразится на расходах потребителя.

В это время электроэнергия является более дешевым видом топлива. Добыча электрической энергии имеет столько разновидностей, что в любой климатической зоне с любым климатом есть свой способ добычи, что делает производство электричества повсеместным и сокращает затраты на транспортировку, а значит снижает себестоимость. А развитие технологий постоянно совершенствует методы добычи, что так же благоприятно влияет на цену на электроэнергию. Так же добыча электрической энергии приносит значительно меньший урон окружающей среде, а использование ее при эксплуатации электромобилей вообще снижает негативное действие такого транспортного средства на экологию практически до нуля. Помимо всего прочего, в настоящее время доступ к электричеству имеет почти 100 процентов населения земли, что сильно способствует развитию электромобилей.

В то время как топливо для электромобилей подразумевает значительную экономию средств, в настоящее время сами электромобили стоят значительно дороже автомобилей с двигателями внутреннего сгорания. Все крупнейшие автомобильные концерны имеют свои разработки в области развития электромобилей, а некоторые даже запустили серийное производство легковых машин на электрической тяге. Так же производятся автомобили с гибридным двигателем, где аккумулятор работает с дизельным двигателем, что в совокупности позволяет сократить количество вредных выбросов от данной единицы техники.

Так же многие автомобильные бренды работают над грузовыми автомобилями, работающими на электричестве, различной грузоподъемности. Первые серийные электрогрузовики ожидаются на рынке в 2019 году. Замена двигателя внутреннего сгорания на машинах большого тоннажа особенно важно, поскольку именно от таких крупногабаритных автомобилей поступает значительная часть выбросов и сжигается больше всего горючего.

Поскольку массовое производство электромобилей по всему миру только набирает обороты, в ближайшие годы можно ожидать значительного удешевления, а значит и всеобщей доступности и распространения,

электромобилей, как и любой новой технологии.

Еще одним преимуществом электромобиля является значительное снижение уровня шума. Из-за отсутствия двигателя внутреннего сгорания, работа которого сопровождается не только выбросами переработанных нефтепродуктов, но и значительным шумовым загрязнением. Особенно эта большая проблема для больших городов, где уровень шума очень высок, что плохо влияет на качество жизни и здоровье горожан. Так же шум дорог распространяется на большие расстояния от дороги и нарушает привычную жизнедеятельность диких животных.

По сравнению с бензиновыми двигателями, электродвигатель позволяет машине совершить более плавный и быстрый разгон с места. Так же электромобиль имеет значительно больший коэффициент полезного действия, примерно 90-95%, в то время как у бензинового двигателя КПД составляет 20-40%.

Из-за различий в принципе работы двигателей, электромобиль не нуждается в радиаторе и других системах охлаждения, что позволяет уменьшить лобовое сопротивление.

Первые электромобили – это транспортные средства с высокой технической оснащённостью. Поскольку все работает на электронике, автомобиль является очень простым в эксплуатации и техническом обслуживании. Так же такие машины проходят все тестирования наряду со всеми остальными представителями легкового транспорта, и по результатам имеют высокую степень безопасности. Так, например, электромобиль Tesla Model S в 2013 году получил наивысший рейтинг безопасности из всех автомобилей, когда-либо протестированных в США.

Так же благодаря своей конструкции электромобиль имеет меньше узлов и деталей, что повышает надежность, уменьшает риск мелких поломок и уменьшает затраты на ремонт и обслуживание.

Одним из главных недостатков электромобилей является высокая цена аккумуляторной батареи при невысокой энергоёмкости. Сравнительно невысокий запас хода у электромобиля возвращает нас во времена использования вьючных животных, которые в какой-то момент устают (разряжаются) и им необходимо время для отдыха (зарядки). Если массовое производство батарей позволяют снизить их стоимость, но с ёмкостью аккумуляторов разработки появляются не так быстро, как хотелось бы. В настоящее время электромобиль с большим запасом хода имеет батарею массой несколько десятков, а то и сотен, килограмм, что значительно утяжеляет конструкцию машины. Так же аккумулятору большой ёмкости необходимо больше времени на зарядку. Работа над увеличением скорости зарядки уже сократило время в несколько раз. Но все равно для решения этой проблемы используются гибридные автомобили.

Довольно часто встречаются транспортные средства, которые совмещают в своей конструкции аккумулятор и дизельный двигатель: в первую очередь автомобиль осуществляет движение за счет накопленного

электричества, а при разряде аккумулятора и отсутствии возможности его подзарядить, движение продолжается за счет сжигания дизельного топлива. Такое решение позволяет решить проблему с маленькой ёмкостью батареи и невозможностью ее подзарядки, при этом уменьшить негативное влияние двигателя, сжигающего топливо на окружающую среду.

Так же современные аккумуляторы имеют срок службы от 3 до 10 лет, и нуждаются в специализированной утилизации, но не везде есть необходимые условия для такого вида отходов.

Проблемы могут возникнуть и в северных странах, поскольку низкие температуры уменьшают ёмкость аккумулятора до 40% при и так не высоком запасе хода.

Поскольку электромобили начали развивать только недавно, даже у развитых стран нет нужной инфраструктуры для электромобилей, как есть для обычных автомобилей с ДВС. В Америке и Европе в настоящее время активно развивается сеть зарядных станций для электромобилей, чтобы их использование стало распространяться с большей скоростью. Инфраструктуру развивают не только в городах, но и решаются задачи по возможности использования электромобилей для междугородних путешествий и транспортировки грузов на большие расстояния.

Использованные источники:

1. Электромобиль и перспективы его развития [Электронный ресурс]. – Электрон. журн. – Режим доступа: <https://www.fundamental-research.ru/ru/article/view?id=39606>
2. Электромобили, как решение проблемы обеспечения экологичности окружающей среды [Электронный ресурс]. – Электрон. журн. – Режим доступа: <https://cyberleninka.ru/article/v/elektromobili-kak-reshenie-problemy-obespecheniya-ekologichnosti-okruzhayushey-sredy>

*Зюзя Н.В.
студент 4 курса*

*Красноярский государственный медицинский университет имени
профессора В.Ф. Войно-Ясенецкого МЗ РФ
Россия, г. Красноярск*

ПСИХОЛОГИЧЕСКАЯ ХАРАКТЕРИСТИКА СЕМЬИ, ИМЕЮЩЕЙ РЕБЕНКА С ОГРАНИЧЕННЫМИ ВОЗМОЖНОСТЯМИ ЗДОРОВЬЯ

Аннотация: В статье освещены психологические особенности семей, имеющих ребенка с ограниченными возможностями здоровья. Также рассмотрены основные проблемы, с которыми сталкиваются семьи с детьми-инвалидами.

Ключевые слова: инвалид, ребенок с ОВЗ, психологическая помощь, психотравмирующая ситуация, стресс, толерантность.

*Zyuzya N.V.
4th year student*

*Krasnoyarsk State Medical University
named after Prof. V.F. Voino-Yasenetsky
Russia, Krasnoyarsk*

PSYCHOLOGICAL CHARACTERISTICS OF A FAMILY WITH A CHILD WITH DISABILITIES

Abstract: The article highlights the psychological characteristics of families with children with disabilities. The main problems faced by families with children with disabilities are also considered.

Key words: disabled person, child with ovz, psychological help, psychotraumatic situation, stress, tolerance.

В современной России отношение к инвалидам меняется к лучшему. От больных детей стали реже отказываться, в крупных городах обеспечивается доступная среда, открываются коррекционно-развивающие учреждения. Тем не менее, необходимо отметить, что наше общество еще только в самом начале пути к истинной толерантности в отношении инвалидов и их родственников, а жизнь людей с ограниченными возможностями здоровья и их родных в России по-прежнему не назовешь благополучной.

В таких условиях неизмеримо возрастает роль семьи ребенка-инвалида, которая может и должна стать значимым фактором воспитания толерантного отношения общества и государства к детям с отклонениями в развитии.

По данным Всемирной организации здравоохранения в настоящее время в мире по различным причинам рождается большое количество детей с ограниченными возможностями здоровья (ОВЗ), и количество их постоянно увеличивается. До сих пор нет однозначного ответа на вопрос, какие факторы являются ключевыми. Однако, одними из основных являются наследственные патологические состояния, тенденции ухудшения факторов окружающей среды, а также дорожно-транспортные происшествия,

природные катастрофы, военные конфликты, питание и злоупотребление наркотическими веществами [2].

По данным статистики на январь 2019 года в России зарегистрировано 671 000 детей-инвалидов. И эта цифра неуклонно растет (для сравнения – в 2015 году количество детей-инвалидов составляло 590 тысяч человек). А это только официальные данные, по мнению экспертов, реальные цифры гораздо выше [9].

В недалекие времена об этом не принято было говорить вслух и общество старалось не замечать их существования. Да и созданная система закрытых учреждений для детей с тяжелыми нарушениями, способствовали тому, что именно эти дети зачастую оказывались изолированными от общества, а их семьи оставались наедине со своей бедой.

В процессе ожидания каждая семья пытается представить себе будущее своего малыша. И в момент появления ребенка с нарушениями развития, умственной отсталостью, психическими расстройствами и другими заболеваниями, семья оказывается в ситуации тяжелого стресса. Молодые родители вынуждены сталкиваться с проблемами, к которым они оказались не готовы. Они остаются один на один со своими заботами. Можно ли вообще подготовиться к подобной ситуации? По мнению многих исследователей, процесс принятия ребенка с ОВЗ, проходит у большинства людей через одни и те же стадии, фазы. Длительность проживания этих стадий может занять от нескольких часов до нескольких лет [1].

Известно, что в семьях детей-инвалидов происходят различные изменения. В силу того, что стресс носит хронический характер, а также под влиянием постоянных, и различных по своей природе психотравмирующих воздействий у родителей происходят психологические изменения. В таких семьях сужается круг контактов, матери чаще всего оставляют работу; рождение ребенка-инвалида зачастую разрушает семью, отцы не выдерживают и уходят. А состояние стресса, в котором родители живут постоянно, может привести к различным психосоматическим заболеваниям [5].

Очевидно, что инвалидность ребенка для его родителей является сильным психотравмирующим фактором. Родителям трудно осознать сложившуюся ситуацию и справиться с большим количеством обрушившейся на них новой информации. В результате нарушается способность семьи приспосабливаться к социальным условиям жизни. К этим проблемам добавляются медицинские, экономические и социально-психологические проблемы, которые приводят к ухудшению качества жизни семьи, возникновению семейных и личных проблем [3].

В такой ситуации помощь родственников, близких и друзей могла бы оказаться как нельзя кстати. Но, к сожалению, когда родственники и знакомые узнают о болезни ребенка, они тоже испытывают психологический стресс. Некоторые начинают избегать встреч, потому что боятся как собственных чувств и эмоции, так и чувств родителей данного ребенка. С

одной стороны, они не знают, что делать и боятся быть бестактными. С другой стороны, они предпочитают промолчать и не замечать сложившуюся ситуацию. И весь этот тяжкий груз ложится на родителей и, в первую очередь, на мать, нередко чувствующую себя виноватой за рождение такого ребенка. Появляется растерянность, неуверенность в будущем своего ребенка. Влияние все этих факторов вынуждает родителей отгораживаются от близких, друзей и знакомых, предпочитая переносить свое горе в одиночку [7].

Немалую помеху к толерантному отношению составляют и предрассудки, которые зачастую не просто устаревшие, а лживые. Как простые люди, так и специалисты, и пресса зачастую считают и описывают инвалидов и их семьи априори несчастными людьми, выказывая им в общении нарочитую жалость или просто пугаясь общения с ними. Неприятное впечатление производит и повышенное нездоровое внимание, когда на человека на инвалидной коляске или объясняющегося языком жестов неприкрыто таращат глаза.

Связанные с болезнью ребёнка стресс, тревога и чувство вины могут быть такими сильными, что родители чувствуют себя совершенно беспомощными. У них нет "волшебной палочки", чтобы вылечить ребенка, они могут винить себя за переданную ребёнку "плохую наследственность" или "недостаточно хороший уход" за ребёнком. Наконец, вина может ассоциироваться с недостатком финансовых возможностей для получения "лучшего в мире лечения и ухода". Наконец, многие семьи испытывают страх смерти ребёнка. В результате родители тяжелобольных детей нередко страдают от тревожно-фобических расстройств, навязчивостей, депрессивных состояний, нередко с идеями самообвинения [8].

Для родителей ребенка приспособление к его болезни может включать дополнительные обязанности по уходу за ним, а все это отнимает много времени, которое обычно тратилось родителями друг на друга, на других детей, на работу или же на отдых. Кому-то из родителей приходится уволиться с работы, и тогда другому нужно зарабатывать ещё сверхурочно для решения возникших финансовых проблем. Можно выделить несколько особенностей, которые присущи родителям детей с ОВЗ. Это высокий уровень тревожности, консервативность мышления, хрупкость эмоциональных образований, социальная робость, подозрительность, явно заниженная самооценка. По своей инициативе родители редко вступают в контакт с незнакомыми людьми, настороженно относятся ко всем, кто пытается общаться с их детьми [6].

Боязнь отойти от ребенка базируется не только на его особенностях состояния и доверия опекуну. Со стороны общества такие семьи встречают странное, а порой неадекватное отношение: они не должны быть счастливым и радоваться жизни, если у тебя в семье такое несчастье — больной ребенок. Это крест родителя, подвиг, марафон длиною в жизнь, и надо каждый день бороться не на жизнь, а на смерть. Существует множество статей, описывающих «правила общения с родителями особых детей»: как их вдруг

не обидеть, как разговаривать с такими людьми? Можно ли шутить, спрашивать про здоровье, рассказывать про успехи своих здоровых детей? Такие правила — один из видов дискриминации. Несомненно, родителям детей с инвалидностью тяжело. Да, у всех есть свои «болевые» точки, возможны резкие реакции, лимиты в темах и повышенная чувствительность. Но ведь и у родителей здоровых детей может быть подобная реакция.

Положение семей, в которых воспитываются дети с отклонениями в развитии, усугубляется и тем, что своевременная поддержка и профессиональное содействие им задерживаются в связи с невысокой активностью государственных структур и полным отсутствием как концептуальных подходов к психологической помощи, так и практических разработок по данному вопросу. В связи с этим особую важность приобретает проблема разработки эффективных моделей психологической помощи семьям, воспитывающим детей с отклонениями в развитии [4].

Задача и цель психолога - научить родителей принимать своего ребенка с тем небольшим запасом возможностей, который он имеет от природы, а также использовать этот ресурс максимально эффективно для жизни. Научить родителей не сравнивать своего ребенка с сидящим рядом одноклассником, а радоваться тем малым успехам, которые кажутся обычным людям незначительными и малозаметными, но являются грандиозными достижениями ребенка.

Отдельно хотелось бы напомнить о той помощи, которую общество может оказать таким семьям. Рано или поздно каждый сталкивается с этой проблемой – появление человека с ограниченными возможностями здоровья в своем окружении. Поэтому о том, как поступать в такой ситуации должен знать каждый. Правила просты - не надо ставить никого ниже себя, никого жалеть, поскольку весьма вероятно, что в жалости собеседник вовсе не нуждается. А нуждается в обыкновенном человеческом общении, со спокойным уважением, по принципу отношений равного с равным. И даже если собеседник кажется несчастным — весьма вероятно, что причина тому банальная тоска по обычному человеческому общению. Просто скажите себе, что человек и его болезнь — это не одно и то же. Болезнь — это чудовищная несправедливость, случившаяся с человеком, таким же, как все. Никогда не стоит забывать о том, что - не быть инвалидом это не привилегия, а дар, которого любой здоровый человек может в следующий момент лишиться.

Использованные источники:

1. Валитова, И.Е Психологическая помощь семье, имеющей ребенка с отклонениями в развитии/ Валитова И.Е. // Медико-психолого-социально-педагогическое сопровождение детей-инвалидов и их семей: материалы Всероссийской научно-практической конференции с международным участием. В 2 томах. – Красноярск.: СибГТУ - 2010.- С. 31-35
2. Всемирный доклад об инвалидности. Всемирная организация здравоохранения. URL:https://www.who.int/disabilities/world_report/2011/ru/
3. Добряков, И.В. Психология семьи и больной ребенок: Учебное пособие:

- Хрестоматия / И.В. Добряков, О.В. Заширинская . — СПб.: Речь, 2007. - 400 с.
4. Подоплелова, О.Н. Психологическая помощь родителям детей с тяжелыми психическими или органическими расстройствами/Подоплелова О.Н. // Аутизм и нарушения развития — 2008. - № 4. - С.60-63
 5. Рыженко, И.В. Карданова, М.С. Особенности реагирования родителей на присутствие в семье ребенка-инвалида. Вероятностные пути психологической помощи/Рыженко И.В. Карданова М.С. // Мир психологии. – 2003. - №3. - С. 242-246
 6. Сергиенко, А.И. Позитивная личностная трансформация и посттравматический рост у родителей детей с особенностями психофизического развития/ Сергиенко А.И. //Дефектология. - №1.- 2018.- С. 23-33
 7. Ткачева, В.В. Психолого-педагогическое сопровождение семьи ребенка с ограниченными возможностями здоровья: учебник для студ. учреждений высшего образования /под ред. В.В.Ткачевой. — М.: Издательский центр «Академия», 2014. — 272с
 8. Стругова, В.Г. Колесникова, О.Б. Социально-педагогическое сопровождение семьи ребенка с ограниченными возможностями здоровья в условиях реабилитационного центра/Стругова В.Г. Колесникова О.Б.// Материалы Всероссийской научно-практической конференции «Наука и социум» - 2017.- С.124-130
 9. Федеральная служба Государственной статистики.- URL: http://www.gks.ru/wps/wcm/connect/rosstat_main/rosstat/ru/statistics/population/disabilities/#

Ивченков Г.О.

студент 2 курса магистратуры

Груздев К.Э.

студент 2 курса магистратуры

*Московский автомобильно-дорожный государственный
технический университет (МАДИ)*

Россия, г. Москва

**РАЗРАБОТКА МЕТОДИКИ ОЦЕНКИ КАЧЕСТВА ТРАНСПОРТНОГО
ОБСЛУЖИВАНИЯ НАСЕЛЕНИЯ ПРИ ОРГАНИЗАЦИИ
МЕЖДУГОРОДНЫХ АВТОБУСНЫХ ПЕРЕВОЗОК**

Аннотация: в статье рассматривается методика оценки качества транспортного обслуживания населения при организации междугородных автобусных перевозок с целью повышения качества транспортного обслуживания.

Ключевые слова: транспорт, пассажирские перевозки, показатели функционирования, качество обслуживания, спрос, экономика, управление, система оценки, комплексный показатель качества.

Ivchenkov G.O.

*2nd year master's student of the Moscow automobile and road state
technical University (MADI)*

Russia, Moscow

Gruzdev K.E.

*2nd year master's student of the Moscow automobile and road state
technical University (MADI)*

Russia, Moscow

**DEVELOPMENT OF METHODS OF ASSESSING THE QUALITY
OF PUBLIC TRANSPORT SERVICES IN THE ORGANIZATION OF THE
INTERCITY BUS TRANSPORTATION**

Abstract: The article examines the methodology for improving the quality of intercity bus transportation by creating indicators for assessing the quality of intercity bus transport.

Keywords: transport, passenger transportation, performance indicators, quality of service, demand, economy, management, evaluation system (assessment system), integrated quality indicator.

Введение

Распоряжением Правительства РФ от 22.11.2008 N 1734-р (ред. от 11.06.2014) была утверждена «Транспортная стратегия Российской Федерации на период до 2030 года». [1] Она подразумевает формирование единого транспортного пространства, территориальной целостности страны и повышение мобильности населения. Развитие междугородных автобусных перевозок – это один из возможных вариантов решения данных задач.

На период 2010 года КТОП (качество транспортного обслуживания

пассажиры) находилось на неудовлетворительном уровне. Доля перевозок пассажиров с полным соблюдением требований к их качеству в среднем не превышало 25 %. Недостатки КТОП определяются не только нехваткой необходимых финансовых ресурсов. Они имеют системный характер, поскольку традиционные цели и критерии оценки эффективности, организация управления пассажирскими перевозками исходят из достижения лишь количественных конечных результатов. [2]

Для повышения КТОП предусматривают комплекс мер, направленных на стимулирование высококачественной работы перевозчика, включая создание целевых установок на качество, настройку механизма управления качеством, адекватную структурно-функциональную организацию системы управления перевозками пассажиров, предупреждение попадания на рынок перевозок недобросовестных перевозчиков, разделение возникших монополий и государственное регулирование естественных монополий. [3]

Актуальность работы

Современный период развития России характеризуется ростом мобильности населения. Об этом свидетельствуют следующие данные: если в 2008 году количество рейсов на междугородних автобусных перевозках составило 5,6 млн. ед., то к 2018 году значение данного показателя возросло до 7,8 млн. ед. (по данным Росстата). Тенденция к увеличению пассажиропотока, а как следствие и к увеличению числа рейсов междугородних автобусных перевозок, связана, главным образом, с выбором населением более экономически – выгодных видов транспорта.

Важным показателем пассажирских перевозок автомобильным транспортом является качество услуг, предоставляемых населению. [4] В данной работе будет разработана система показателей качества междугородних автобусных перевозок.

Объектом исследования работы являются междугородные автобусные перевозки.

Предметом работы является система показателей качества междугородних автобусных перевозок.

Целью работы является повышение качества междугородних автобусных перевозок за счет создания системы показателей качества на междугородних автобусных маршрутах.

Для достижения данной цели выделяю следующие задачи:

1. Анализ методов повышения эффективности международных автобусных перевозок в Российской Федерации и за рубежом.

2. Анализ существующих показателей качества обслуживания пассажиров на междугородних автобусных перевозках в Российской Федерации и за рубежом.

3. Анализ методов (методик) влияния характеристик подвижного состава на показатели качества междугородних автобусных перевозок.

4. Разработка методики оценки удовлетворенности пассажиров качеством междугородних автобусных перевозок.

5. Разработка методики повышения качества междугородних автобусных перевозок под влиянием внешних и внутренних факторов.

6. Совершенствование системы показателей качества междугородних автобусных перевозок.

7. Расчет экономического эффекта от внедрения предложенной методики.

Методика оценки качества транспортного обслуживания населения при организации перевозок.

Для повышения качества международных автобусных перевозок необходимо разработать методику оценки качества транспортного обслуживания населения, которая должна предусматривать выполнение следующих этапов:

- разработка анкеты для опроса экспертов;
- разработка анкеты для опроса пассажиров;
- обоснование репрезентативной выборки респондентов опроса;
- организация проведения анкетирования экспертов и пассажиров;
- статистический анализ анкетного опроса.

В результате проведения всех перечисленных этапов были выявлены значимые показатели качества транспортного обслуживания (Рисунок 1), которые необходимо использовать для оценки в междугородном автобусном сообщении.

В таблице 1 приведены формулы и значения, по которым можно вычислить каждый из предложенных показателей качества.

Уровень качества транспортного обслуживания населения при организации междугородних автобусных перевозок определяется по формуле:

$$КО = \frac{Б_{н}}{Б_{м}} \times 100\%$$

где

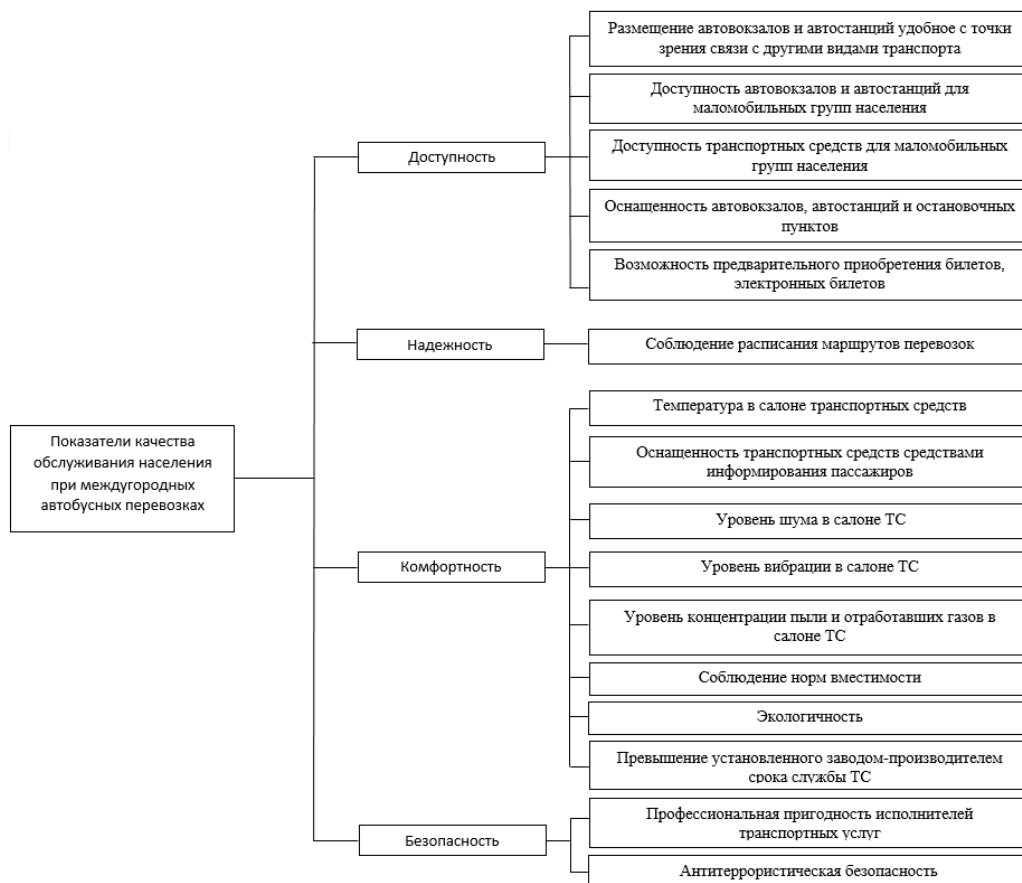


Рисунок 1 – показатели качества транспортного обслуживания населения при организации междугородных автобусных перевозок.

Таблица 1

Оценка показателей транспортного обслуживания

№ п/п	Показатель транспортного обслуживания	Оценка показателя
1	Размещение автовокзалов и автостанций удобное с точки зрения связи с другими видами транспорта	$k_{\text{разм.}} = \frac{Q_{\text{ав и ас связ.}}}{Q_{\text{ав и ас}}}$ ГОСТ 33062-2014
2	Доступность автовокзалов и автостанций для маломобильных групп населения:	$k_{\text{ав,ас.мгн}} = \frac{Q_{\text{ав и ас мгн.}}}{Q_{\text{ав и ас}}}$ СНиП 35-01-2001
3	Доступность транспортных средств для маломобильных групп населения:	$k_{\text{ТС.мгн}} = \frac{Q_{\text{ТС.мгн.}}}{Q_{\text{ТС}}}$ ГОСТ Р 51090-2017
4	Оснащенность автовокзалов, автостанций и остановочных пунктов	$k_{\text{оснащ.ав,ас}} = \frac{Q_{\text{оснащ.ав,ас.}}}{Q_{\text{ав,ас}}}$
5	Возможность предварительного приобретения билетов, электронных билетов:	$k_{\text{пок.билета}} = 0 \text{ или } 1$

6	Коэффициент соблюдения расписания маршрутов регулярных перевозок	$k_{расп} = \frac{Q_{рейс\ расп}}{Q_{рейс}}$
7	Температура в салоне транспортных средств	$D_{рейс.темп.} = \frac{(D_{конд.} * Дней > 20 + D_{отопл.} * Дней < 5 + Дней < 20 и > 5) * 100}{100}$
8	Оснащенность транспортных средств средствами информирования пассажиров	$k_{оснащ.тс} = \frac{Q_{оснащ.тс.}}{Q_{тс}}$
9	Уровень шума в салоне транспортных средств	$D_{тсшум} = \frac{Q_{тс\ шум} * 100}{Q_{тс}} (\%)$ ГОСТ 33555-2015
10	Уровень вибрации в салоне ТС	$D_{тсвибр} = \frac{Q_{тс\ вибр} * 100}{Q_{тс}} (\%)$ ГОСТ Р 55855-2013
11	Уровень концентрации пыли и отработавших газов в салоне ТС	$D_{тс\ о.г.} = \frac{Q_{тс\ о.г.} * 100}{Q_{тс}} (\%)$ ГОСТ 33554-2015
12	Соблюдение норм вместимости	$k_{вм.} = \frac{Q_{рейс\ вм.}}{Q_{рейс.}}$
13	Экологичность	$D_{эко} = \frac{Q_{тс\ эко} * 100}{Q_{тс}} (\%)$
14	Превышение установленного заводом-производителем срока службы ТС	$D_{сроки} = \frac{ЧТС_{факт\ срок > уст\ срок} * 100}{ЧТС} (\%)$

Бн - количество набранных баллов, посчитанное суммированием баллов, присвоенных показателям,

Бм - максимальное возможное количество баллов, равное: 135

По итогам расчетов формируется вывод о качестве транспортного обслуживания населения при осуществлении перевозок пассажиров и багажа автомобильным транспортом в междугородном сообщении.

Оценка качества транспортного обслуживания

Интервальные значения КО	Качество транспортного обслуживания населения при осуществлении перевозок пассажиров и багажа автомобильным транспортом в междугородном сообщении
КО < 30%	Неудовлетворительное
30% < КО < 50%	Минимальное
50% < КО < 80%	Среднее
КО > 80%	Высокое

Заключение

Таким образом, повышение качества междугородних перевозок позволит сделать автобусные перевозки конкурентоспособными по сравнению с остальными видами транспорта, сделает их более привлекательными с точки зрения использования, повысит мобильность населения.

Повышение качества междугородних перевозок может быть использовано не только на автобусном транспорте. Для анализа качества на других видах транспорта необходимо внесение корректировок согласно особенностям транспорта и инфраструктуры.

Использованные источники:

1. Распоряжение Правительства РФ от 22.11.2008 N 1734-р (ред. от 11.06.2014) <О Транспортной стратегии Российской Федерации>
2. Спири́н И.В. Организация и управление автомобильными пассажирскими перевозками. 5 изд. М.: Академия, 2010. 400 с.
3. Гудков В.А., Миротин Л.Б., Вельможин А.В. Пассажирские автомобильные перевозки. М.: Горячая линия - Телеком, 2006. 448 с.
4. Тетцоева Е. М. Повышение качества международных автобусных перевозок: дис. канд. экон. наук: 08.00.05. М., 2011. 258 с.
5. Фрисс Ю.В. Повышение эффективности междугородних автобусных перевозок в условиях рынка транспортных услуг: дис. канд. техн. наук: 05.22.10. Краснодар, 2002. 191 с.
6. Фролов К. В. Формирование показателей и нормативов качества городских автобусных перевозок: дис. канд. экон. наук: 08.00.05. М., 2005. 156 с.

References:

1. Rasporjazhenie Pravitel'stva RF ot 22.11.2008 N 1734-r (red. ot 11.06.2014) <O Transportnoj strategii Rossijskoj Federacii>
2. Spirin I.V. Organizacija i upravlenie avtomobil'nymi passazhirskimi perevozkami. 5 izd. M.: Akademija, 2010. 400.

3. Gudkov V.A., Mirotin L.B., Vel'mozhin A.V. Passazhirskie avtomobil'nye perevozki . M.: Gorjachaja linija - Telekom , 2006. 448
4. Tetcoeva E. M. Povyshenie kachestva mezhdunarodnyh avtobusnyh perevozok: dis. kand. jekon. nauk: 08.00.05. M., 2011. 258
5. Friss Ju.V. Povyshenie jeffektivnosti mezhdugorodnyh avtobusnyh perevozok v uslovijah rynka transportnyh uslug: dis. kand. tehn. nauk: 05.22.10. Krasnodar, 2002. 191.
6. Frolov K. V. Formirovanie pokazatelej i normativov kachestva gorodskih avtobusnyh perevozok: dis. kand. jekon. nauk: 08.00.05. M., 2005. 156.

*Игнашин А.А.
студент магистратуры 1 курса
факультет «Техника и технологии»
Котлярова В.В., доктор философских наук*

*доцент
Институт сферы обслуживания и предпринимательства
филиал
Донской государственной технической университет
Россия, г. Шахты*

ФЕНОМЕН ИНФОРМАЦИОННОГО ШУМА

Аннотация: *Статья посвящена рассмотрению явлению информационного шума. Приведены примеры его проявления, определены проблемы, появившиеся в связи с избытком информации. Сформулированы рекомендации по способам борьбы с информационным шумом.*

Ключевые слова: *информация, таргетинг, реклама, информационный поток, информационный шум.*

*Ignashin A.A.
graduate student
1 course, Faculty of Engineering and Technology
Institute of Service and Entrepreneurship (branch) of the Don State
Technical University
Russia, Shakhty
Kotlyarova V.V., Doctor of Philosophy
associate professor
Institute of Service and Entrepreneurship (branch) of the Don State
Technical University Russia, Shakhty*

INFORMATION NOISE PHENOMENON

Abstract: *The article is devoted to the phenomenon of information noise. Examples of its manifestation are given, problems that have appeared in connection with the excess of information are defined. Recommendations on ways to combat information noise are formulated.*

Key words: *information, targeting, advertising, information flow, information noise*

В условиях цивилизационных трансформаций, становления и развития информационного общества, в результате кардинального изменения технологий, стиля и образа жизни человек создает новую культурную среду, новые модели социального поведения [1]. Всё большую роль в жизни людей занимает информация.

Под информацией понимают сведения, воспринимаемые человеком и (или) специальными устройствами как отражение фактов материального или духовного мира в процессе коммуникации [2]. Информация является одним из важнейших ресурсов, при этом, она нематериальна, из чего следует, что при передаче информации, она остается у передающего и появляется у

принимающего, а также устаревает со временем.

Термин «информация» стал активно использоваться в научном дискурсе благодаря развитию кибернетики и искусственного интеллекта. Среди наиболее распространенных дефиниций можно назвать следующие: «последовательность сигналов, передаваемых от передатчика к приемнику, накапливаемых в запоминающем устройстве, обрабатываемых и выдаваемых в виде готовых результатов»; «содержание сообщения в отрыве от формы его представления»; «обозначение содержания, полученного от внешнего мира в процессе приспособления к нему» (Н.Винер); «коммуникация и связь, в процессе которой устраняется неопределенность» (К.Шеннон).

Современное общество, ежедневно обменивается большим объёмом информации. Объем информации, который приходится на каждого, очень велик. При этом огромны потоки именно фоновой информации, которая «обрушивается» на нас с экранов телевизора, всемирной сети Интернет. Не всегда эта информация нужна, часто она просто бесполезна.

Как правило, день каждого из нас начинается с просмотра новостей по телевизору или в социальных сетях, и с каждым годом объем информации, приходящийся на человека, возрастает. Об этом также свидетельствует тот факт, что в начале прошлого века темп роста человеческих знаний был намного ниже, количество знаний удваивалось приблизительно за пятьдесят лет, а в наше время – за пять - семь лет. В связи с увеличением общего объема информации, увеличивается и количество информационного шума в нём.

Информационный шум – это сообщения и данные, не представляющие ценности для субъекта информирования.

Информационный шум — прямой синоним слова «несанкционированное распространение информации», а потому идентифицировать его в наше время довольно-таки легко. Собственно, он и называется шумом потому, что действует по логике акустического шума: отвлекает, мешает сосредоточиться, навязывается, вмешивается в привычное течение дел.

Информационный шум – явление, появляющееся при большом потоке информации, от изобилия которого затрудняется её категоризация и фильтрация, что приводит к тому, что большая её часть рассматривается, как бесполезная, или исключается до рассмотрения.

По результатам опроса, большинство людей устают от большого объема информации, так же, большинству сложно одновременно заниматься несколькими вещами [3].

Теперь особенно важным является умение находить и отбирать нужную информацию среди огромных информационных потоков, что с каждым днем становится все сложнее. Интернет является наиболее доступным и удобным источником информации. И проблема поиска «нужной» информации в интернете с каждым днем становится все острее. В сфере специализированного знания эта проблема также актуальна. Например, современный учёный вынужден тратить свое основное время не столько на

проведение собственного исследования или эксперимента, сколько на поиск информации о том, не было ли это исследование или эксперимент проведён ранее. По точному замечанию У.Дж. Брода: «Количество научных статей и журналов, публикуемых по всему миру, начинает мешать исследованиям, саботировать контроль над качеством в науке, поощрять мошенничество и обесценивать действительно важные изыскания» [4].

Зачастую осмысление информации становится невозможным, мешают потоки разноплановой отвлекающей рекламы, которая находится везде; всплывают ссылки, не имеющие отношения к поисковому запросу. Она представляется не логичной, со всевозможными интерактивными эффектами, её сложно структурировать. Попытаемся выделить некоторые категории «информационно шума»:

- Различные ненавязчивые виды рекламы: контекстную, поисковую, и другую, основанную на таргетировании. Таргетинг (англ. target — цель) — рекламный механизм, позволяющий выделить из всей имеющейся аудитории только ту часть, которая удовлетворяет заданным критериям (целевую аудиторию), и показать рекламу именно ей. Она появляется при поисковых запросах, на большинстве интернет порталов и на крупных сайтах. Её легко опознать, она отнимает немного времени, занимает мало места, и часто не мешает основному поиску информации, а при правильной оценке целевой аудитории рекламодателем и правильных поисковых запросах пользователя, может быть полезна.

- Информацию, которая несет открытый рекламный характер, без привязки к поисковому запросу, направленности сайта и действиям пользователей. Сюда включены броские баннеры и картинки, за их счёт осуществляется монетизация у большинства сайтов. Такая реклама отвлекает, чаще всего не полезна, но часто люди к ней привыкают, и она не особо им мешает.

- Отдельного внимания заслуживает спам, сообщения, не несущие полезной информации, чаще рекламного характера, приходящие на электронную почту и в социальные сети. В последнее время во многих почтовых службах и мессенджерах появились smart-фильтры, отсеивающие спам, однако, у них всё ещё есть недостатки, например, часто в спам попадают письма, оформленные пользователем как подписки.

- Ложную рекламу, которая является сильным отвлекающим фактором, причем информация, которая в ней содержится, неверна. Такая реклама способна ввести в заблуждение, так как в ней содержатся заведомо ложные (преувеличенные или преуменьшенные) данные, часто пользователи переходят по этим рекламным ссылкам, но информация, к которой они приходят отличается от указанной в рекламе. Сюда же можно отнести различные сайты и форумы, специализирующиеся на ложных, паранаучных и псевдонаучных взглядах, часто пользователь невнимательно изучает сам ресурс, с которого берет информацию, что часто приводит к недоразумениям.

- Можно отдельно рассмотреть различные всплывающие окна, ложные

и зараженные ссылки, фишинговые сайты, агрессивную рекламу программного обеспечения и услуг и так далее. Всё это сильно отвлекает и мешает пользователям в поиске информации, или, что хуже, ведет к заражению компьютера и доступу к данным злоумышленника. Стоит заметить, что зачастую ведется расчет на то, что пользователь случайно перейдет по этим ссылкам, или щелкнет на баннер, что, в свою очередь, даст команду на загрузку нежелательного или вредоносного программного обеспечения.

Незаметно для человека, подобные факторы информационно перегружают его, что сказывается на способности усваивать информацию, обрабатывать и искать её. Борьба с информационным шумом, конечно, сложно, особенно в наше время, но все же представляется возможным. Например, желателен ввести различные стандарты, которые будут обязывать выделять рекламные ссылки и баннеры из основного контекста цветом, надписью, специальным логотипом или водяным знаком, а также вводить подтверждение о переходе по рекламной ссылке. Это приведет к повышению качества рекламы, что снизит интенсивность основного источника информационного шума. Чтобы предупредить перегрузку информацией, стоит ограничить источники информации – телевидение, радио, интернет.

Однако, грамотная таргетированная реклама, по сути, не является информационным шумом для человека. Вся информация, представленная в ней, является полезной и, таким образом, данный вид рекламы зачастую даже помогает правильно сориентироваться в информационном пространстве. Поэтому, широкое использование таргетированной рекламы может являться одним из способов борьбы с информационным шумом, одновременно помогая рекламодателю найти целевую аудиторию, а пользователям быстро получить доступ к нужной информации, сэкономив время.

Также желателен развивать навыки поиска информации, научиться работать с ней, развивать аналитическое мышление. Это поможет яснее видеть причинно-следственные связи и делать более взвешенные выводы, что поможет избежать информационной перегрузки и сократит время поиска нужных сведений.

Использованные источники:

1. Руденко А.М., Воденко К.В., Котлярова В.В., Шестаков Ю.А. Философия безопасности человека в пространстве виртуальной реальности // Гуманитарий Юга России. 2016. Т. 17. № 1. С. 131-141.
2. ГОСТ 7.0-99 Информационно-библиотечная деятельность, библиография. Термины и определения
3. Горбаткова А. Ф., Котлярова В. В. Проблема информационного шума в жизни человека XXI века // Научно-методический электронный журнал «Концепт» – 2017 – №57.
4. Цит. По: Davison J. “Overworked Americans” or overwhelmed Americans? // Business Horizons, 2004. P. 2. – URL: http://findarticles.com/p/articles/mi_m1038/is_n1_v37/ai_14922924/pg_2

*Ильясова Э.Н.
студент 2 курса
факультет «Мировая экономика»
ГБОУ ВО РК «Крымский инженерно - педагогический
университет»
научный руководитель: Ваниева Э.А., к.э.н.
доцент
кафедра бухгалтерского учета, анализа и аудита
Россия, г. Симферополь*

УРОВЕНЬ ЖИЗНИ НАСЕЛЕНИЯ В СТРАНАХ МИРА НА СОВРЕМЕННОМ ЭТАПЕ

Аннотация: В статье изучена сущность понятия «уровень жизни населения». Указаны основные индикаторы уровня жизни. В работе проведен анализ уровня жизни населения в мире на современном этапе. Рассмотрены отдельные страны и их преимущества.

Ключевые слова: население, уровень жизни, потребности, блага, покупательная способность.

*Ilyasova E.N.
student
2nd year, faculty of "World economy"
State Budgetary Educational Institution of Higher Education of the
Republic of Crimea "Crimean engineering and pedagogical University"
Russia, Simferopol
Supervisor: Vanieva E.A.
candidate of economic Sciences, associate Professor of accounting
analysis and audit*

THE STANDARD OF LIVING OF THE POPULATION IN THE WORLD AT THE PRESENT STAGE

Annotation: In the article substance of the concept "population living standard" is investigated. The main living standard indicators are specified. In work analysis of the population living standard in the world on present stage is carried out. Separate countries and their advantage are considered.

Keywords: population, living standard, need, blessing, buying power.

Уровень жизни – это одна из главнейших социальных категорий, под которой понимается уровень благосостояния населения, потребления материальных благ и услуг, а также степень удовлетворения потребностей.

Уровень жизни населения определяется уровнем доходов в сравнении с прожиточным минимумом и с потребительским бюджетом, уровнем заработной платы, развитием социальной инфраструктуры, политикой государства по регулированию доходов, влиянием профсоюзов, уровнем НТП и другими факторами. Стоимость жизни представляет собой денежную

оценку благ и услуг, фактически потребляемых в среднем домохозяйстве в течение определенного промежутка времени и соответствующих установленному уровню удовлетворения потребностей [1].

В общем значении термин «уровень жизни населения» представляет собой понятие «качество жизни». Следовательно, качество жизни включает в себя еще и удовлетворение духовных потребностей, условия жизни, труда и занятости, быта и досуга, здоровье, продолжительность жизни, образование, природную среду обитания и т. д.

Существует четыре уровня жизни населения [1]:

1) достаток (потребление благ, обеспечивающих полное формирование личности);

2) нормальный уровень (соответствующее потребление в соответствии с научно обоснованными нормами, позволяющими человеку восстановить свои физические и умственные силы);

3) бедность (крайне недостаточное потребление благ для нормальной жизни);

4) нищета (минимальное потребление благ, которое не позволяет удовлетворить самые элементарные физиологические и социальные потребности и дает возможность только поддерживать жизнеспособность человека).

Выделяют индикаторы уровня жизни населения. Они выведены и утверждены Организацией Объединенных наций (ООН) (рис.1) [1].



Рис. 1. Индикаторы уровня жизни населения

Самыми весомыми показателями являются доход на душу населения и продолжительность жизни. По этому параметру эксперты проводят анализ уровней жизни разных слоёв населения. В России в этот критерий входят бюджет прожиточного минимума и минимальный бюджет потребителей.

Рассмотрим уровень жизни населения в мире за 2018 год. Мы изучили данные крупнейшей в мире базе Numbeo. Здесь ежегодно публикуется рейтинг уровня жизни по странам мира [2]. В таблице 1 указаны 15 стран, занимающих лидерские позиции, в таблице 2 – последние 15 стран рейтинга.

Индекс качества жизни определялся по нескольким критериям при помощи онлайн-исследований, без использования официальных правительственных отчетов. Индекс качества жизни является оценкой качества жизни в целом. При расчете данного показателя используется эмпирическая формула, которая учитывает индекс покупательной способности, индекс загрязненности, индекс соотношения цен на недвижимость и доходов населения, индекс стоимости жизни, индекс безопасности, индекс здравоохранения, индекс климата.

Таблица 1

Рейтинг стран мира по уровню жизни населения в 2018 году (первые 15 стран) [2]

№	Страна	Индекс качества жизни	Индекс покупательной способности	Индекс безопасности	Здравоохранение	Индекс стоимости жизни	Отношение цены на недвижимость к доходу
1	Дания	199,95	118,75	77,29	79,85	82,65	7,09
2	Финляндия	197,32	120,00	77,36	74,97	72,73	7,40
3	Швейцария	193,97	130,09	77,92	72,24	119,98	10,60
4	Австралия	192,41	128,60	57,81	75,78	73,87	7,25
5	Австрия	191,99	103,83	78,50	79,20	72,31	9,75
6	Нидерланды	190,22	108,26	71,78	79,13	75,93	7,31
7	Германия	189,13	123,27	63,84	74,88	67,89	8,48
8	Новая Зеландия	185,08	101,88	60,12	72,62	72,41	8,24
9	Япония	184,25	108,39	87,31	82,21	79,87	11,66
10	Соединенные Штаты	182,67	129,43	52,99	68,89	68,96	3,43
11	Исландия	181,84	93,21	76,36	63,91	112,64	6,63
12	Норвегия	181,60	109,53	61,56	75,03	104,11	8,20
13	Швеция	181,38	120,86	50,12	68,97	70,39	9,59
14	Эстония	180,68	77,37	79,67	72,47	51,61	9,15
15	Объединенные Арабские Эмираты	176,22	142,26	82,51	69,90	54,56	3,87

Рейтинг стран мира по уровню жизни населения в 2018 году [2]

№	Страна	Индекс качества жизни	Индекс покупательной способности	Индекс безопасности	Здравоохранение	Индекс стоимости жизни	Отношение цены на недвижимость к доходу
51	Иордания	113,80	46,39	56,46	64,78	52,54	6,85
52	Ливан	112,24	58,92	53,36	67,00	57,21	13,10
53	Колумбия	111,09	37,96	49,21	67,03	32,61	18,72
54	Македония	108,89	41,61	60,06	59,10	31,49	13,77
55	Индонезия	107,81	34,97	54,37	63,00	36,16	13,84
56	Россия	107,34	52,15	56,37	57,29	36,73	11,44
57	Гонконг	104,48	76,49	78,03	66,84	74,73	46,89
58	Таиланд	103,92	43,99	51,59	79,21	44,55	21,52
59	Пакистан	103,03	41,61	52,09	58,95	22,17	13,61
60	Украина	100,41	34,32	50,00	50,30	27,08	15,29
61	Бразилия	100,32	40,67	29,72	54,22	40,48	17,90
62	Китай	99,07	74,18	51,33	63,48	40,34	27,17
63	Филиппины	94,62	31,75	59,58	66,64	32,78	19,45
64	Иран	91,99	44,26	50,61	51,96	30,86	13,24
65	Вьетнам	86,04	35,57	49,54	54,49	36,91	20,07

Рассмотрим, как изменилась ситуация в 2019 году. В рейтинг этого года включили 71 страну, которые оценивали по следующим параметрам (табл.3) [3]:

- покупательная способность граждан;
- уровень загрязнения окружающей среды;
- климат; безопасность; уровень здравоохранения;
- стоимость жизни; стоимость недвижимости; временные затраты на поездки.

Рейтинг стран мира по уровню жизни населения в 2019 году
(первые 10 стран) [3]

Место	Страна	Качество жизни	Покупательная способность	Безопасность	Здравоохранение
1	Дания	198,57	114,39	75,75	79,41
2	Швейцария	195,93	129,70	78,50	72,68
3	Финляндия	194,01	112,30	77,20	73,49
4	Австралия	191,91	122,85	57,24	76,38
5	Австрия	191,05	96,70	78,63	79,19
6	Нидерланды	188,91	102,54	71,43	77,81
7	Исландия	187,79	91,80	76,71	66,44
8	Германия	187,05	116,20	65,49	74,32
9	Новая Зеландия	185,58	101,09	60,45	73,62
10	Норвегия	181,86	103,61	64,68	74,14

Таким образом, мы наблюдаем некоторые изменения. В десятку первых стран рейтинга вошли Норвегия и Исландия. Остальные страны по-прежнему сохраняют лидерские позиции, однако некоторые сменили свое место в рейтинге. К примеру, Швейцария в этом году сместила Финляндию на 3-е место, Германия спустилась на позицию ниже, и теперь занимает 8 место в рейтинге.

Страны-лидеры по уровню жизни населения в мире уникальны. К примеру, в Дании прогрессивное налогообложение, благодаря которому здесь действует универсальная система здравоохранения. Граждане страны получают бесплатную медицинскую помощь, а также здесь бесплатное высшее образование. Дания – одна из самых богатых стран в мире. Основу благосостояния составляют: нефть, газ, которые добывают в Северном море, а затем экспортируются в Германию и Нидерланды [4, с.98].

Средняя заработная плата в Дании - порядка 3500 евро. Причем граждане страны трудятся не согласно установленным законам, а по трудовым договорам, которые заключаются индивидуально между профсоюзами и каждой компанией.

Исландия в этом году вошла в десятку лидеров. В данной стране 80% от всего населения имеют работу, они трудоустроены. Здесь высокий уровень медицины.

Из года в год Австрия входит в первую десятку стран-лидеров по уровню жизни. Этому способствуют сразу множество факторов:

- недорогое образование;
- качественная медицина;
- стабильная экономика и развитая промышленность;
- развитая туристическая отрасль;
- небольшой процент безработицы и высокие зарплаты;
- государственная помощь в развитии среднего и малого бизнеса.

Говоря о России, то в 2018 году в рейтинге стран по уровню жизни населения она занимала 56 место, в 2019 располагается на 59 позиции [2]. На уровень жизни и благосостояние российских граждан в настоящий момент серьезно влияют санкционная политика западных стран, падение цен на нефть, падение промышленного производства, а также инфляционные ожидания населения [5].

Реальные доходы среднестатистического россиянина значительно упали, многие начали искать возможности лучшей жизни за границей, уезжая в зарубежные страны в роли трудовых мигрантов. Основными направлениями трудовой миграции стали страны Евросоюза, США и Канада. Особенно много российских трудовых мигрантов сегодня в Германии и Испании, хотя в остальной части Западной Европы и Северной Америки их много.

Использованные источники:

1. Понятие «уровень жизни населения» [Электронный ресурс.] –Режим доступа: e-reading.club
2. Рейтинг стран мира по уровню жизни населения в 2018 году (от Numbeo) [Электронный ресурс.] –Режим доступа: <https://kakedobratsyado.ru/rejting-stran-mira-po-urovnyu-zhizni-naseleniya/>
3. Уровень жизни в странах мира, рейтинг 2019 года [Электронный ресурс.] –Режим доступа: <https://basetop.ru/uroven-zhizni-v-stranah-mira-rejting-2019-goda/>
4. Уровень жизни в европейских странах: Западная и Восточная Европа. Сравнение по важным критериям [Электронный ресурс.] –Режим доступа: <https://reinvest.top/evropa/uroven-zhizni-v-evropejskih-stranah-zapadnaya-i-vostochnaya>
5. Уровень жизни населения в России [Электронный ресурс.] –Режим доступа: <https://emigrant.guru/potom/uroven-zhizni-v-rossii.html#i-2>

Исакова А.А.

студент магистратуры

Институт государственного управления и предпринимательства

Уральский федеральный университет

Россия, г. Екатеринбург

ОЦЕНКА КОНКУРЕНТОСПОСОБНОСТИ СТРОИТЕЛЬНОГО ПРЕДПРИЯТИЯ

Аннотация. Статья посвящена вопросам конкурентоспособности строительного предприятия. В последнее время в связи с последствиями мирового финансового кризиса и нестабильностью внешней предпринимательской среды внимание акцентируется на оптимизации использования имеющихся ресурсов для повышения эффективности бизнеса. Ориентируясь на операционную эффективность, т. е. эффективность использования имеющихся ресурсов в условиях их ограничений, порождаемую в том числе кризисной экономикой и нецелесообразностью наращивания ресурсного потенциала, конкурентоспособным является то строительное предприятие, которое наиболее оптимально использует ресурсы. В виду этого в статье предлагается авторский подход к оценке конкурентоспособности строительного предприятия, основанный на оценке эффективности использования различных видов ресурсов.

Ключевые слова: КОНКУРЕНЦИЯ, конкурентоспособность, строительство, КОНКУРЕНТНЫЕ ПРЕИМУЩЕСТВА, СТРАТЕГИЯ РАЗВИТИЯ

Isakova A.A.

student of magistracy

Institute of public administration and entrepreneurship

Ural Federal University

Russia, Yekaterinburg

ASSESSMENT OF THE COMPETITIVENESS OF THE CONSTRUCTION COMPANY.

Abstract. The article is devoted to the issues of competitiveness of a construction company. Recently in connection with consequences of world financial crisis and instability of external enterprise environment the attention is focused on optimization of use of available resources for increase of efficiency of business. Focusing on operational efficiency, i.e. efficiency of use of available resources in the conditions of their restrictions generated including by crisis economy and inexpediency of increase in resource potential, the building enterprise which uses resources most optimally is competitive. In view of it in article the author's approach to an estimation of competitiveness of the building enterprise, based on an estimation of efficiency of use of various kinds of resources is offered.

Keywords: CONCURANTION, CONCURANTIFICITY, CONCURANTIES, CONCURANTAL PROPERTIES, STRATEGY OF DEVELOPMENT

Конкурентоспособность — это своеобразный показатель уровня развития хозяйствующего субъекта относительно аналогичных субъектов, осуществляющих деятельность на этом же рынке. В рамках постиндустриальной экономики параллельно с развитием науки и техники происходит смена потребностей людей, появляются всё более высокие требования к товарам и услугам. Современные предприятия с целью выживания на таком высококонкурентном рынке, вынуждены не отставать от тенденций рынка и создавать совершенно новые продукты, дорабатывать выпускаемые виды продукции, заниматься улучшением собственного имиджа, использовать качественные ресурсы, работать над улучшением финансовых результатов.

Проблемы обеспечения конкурентоспособности для российских предприятий особенно актуальны, так как только конкурентоспособные предприятия способны к эффективному функционированию в рыночных условиях. К основным способам повышения конкурентоспособности относят ориентацию на потребности покупателей, возможность подстраиваться под условия рынка, улучшение качественных характеристик продукции, совершенствование условий и качественных показателей работы персонала, внедрение в производство инновационных разработок.

Анализ экономической литературы, содержащей теоретические взгляды на экономическую сущность понятия «конкурентоспособность предприятия» показал, что к настоящему времени в научной литературе не сложился единый подход к трактованию данного понятия. При этом существуют различные трактовки, которые по мнению большинства исследователей связаны с определённой сложностью самого явления конкуренции, а также многоаспектностью и многомерностью категории конкурентоспособность, применимой к различного рода объектам (государству, региону, предприятию, продукции и пр.). Однако, несмотря на определенные различия в подходах к пониманию конкурентоспособности среди отдельных исследователей, можно выделить некоторые основополагающие аспекты, которые являются важными для трактования данного понятия.

К настоящему времени основу большинства классификаций, предлагаемых различными исследователями, составляет методология, выделяющая три основных подхода к трактованию понятия «конкурентоспособность предприятия» (рис. 1)

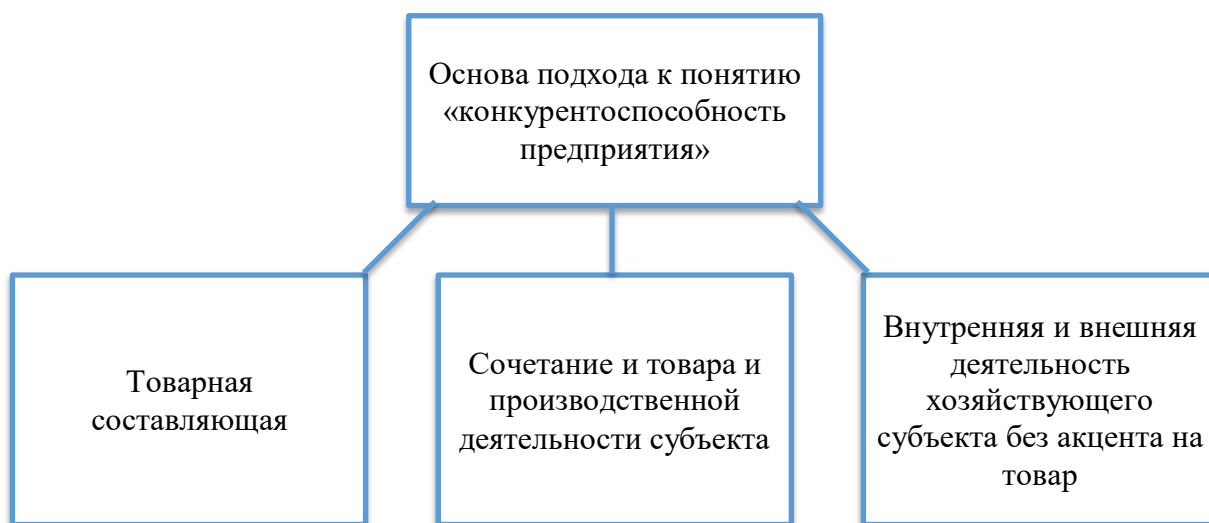


Рисунок 1. Подходы к трактованию понятия «конкурентоспособность предприятия»

Согласно первому подходу основу определений конкурентоспособности формирует ее товарная составляющая: конкурентоспособность предприятия (для потребителей) это способность удовлетворять потребности потребителей (решать их проблемы) с помощью производства товаров и услуг, у которых необходимый набор параметров превосходит конкурентов»¹³⁰. В данном определении отражены такие важные аспекты конкурентоспособности, как удовлетворенность потребителей, оценка конкурентоспособности с помощью конкретного набора параметров, превосходство конкурентов и относительность показателя конкурентоспособности предприятия.

Второй подход к конкурентоспособности основан на сочетании и товара и производственной деятельности субъекта. Одним из примеров такого подхода является определение, которое предлагается Л.В. Донцовой: «конкурентоспособность - это способность предприятия противостоять на рынке другим изготовителям аналогичной продукции (услуги) как по степени удовлетворения своими товарами конкретной общественной потребности, так и по эффективности производственной деятельности»¹³¹. Положительными сторонами данного подхода является учет в составе факторов, которые определяют конкурентоспособность, не только товаров, удовлетворяющих потребности, но и характеризуют производственную деятельность предприятия.

Согласно третьему подходу конкурентоспособность характеризуется

¹³⁰ Кагарманова, А.И. Механизм управления конкурентоспособностью региона [Текст] / А.И. Кагарманова // Интернет-журнал «Науковедение» Том 7, №3 (2015). – С.4.

¹³¹ Донцова, Л.В., Ивушкина, О., Дун, И.Р. Эффективные регуляторы экономической конкурентоспособности [Текст] / Л.В. Донцова, О. Ивушкина, И.Р. Дун // Международная экономика. – 2014. – № 02. – С. 39.

внутренней и внешней деятельностью хозяйствующего субъекта без акцента на товар. В рамках данного подхода конкурентоспособность определяется как набор факторов внешней и внутренней среды предприятия, совместное действие которых обеспечивает предприятию победу в конкурентной борьбе. К данному подходу можно отнести трактовку конкурентоспособности, встречаемую у А.В. Дементьевой: «Конкурентоспособность предприятия - это способность использовать свои сильные стороны и концентрировать свои усилия в той области производства товаров или услуг, где она может занять лидирующие позиции на внутреннем и внешнем рынках»¹³². В целом, подобный подход дает более комплексную характеристику конкурентоспособности предприятия, учитывающую большой набор ее определяющих факторов.

Рассмотренная классификация подходов дает возможность установить предложенные составляющие конкурентоспособности предприятия, выделяемые различными учеными, а также принять во внимание те факторы конкурентоспособности предприятий, которые имеют наибольшее значение в конкурентной борьбе, обеспечивающей устойчивое и эффективное функционирование и развитие предприятий.

На основании вышеизложенного можно сделать следующие выводы. Понятие конкурентоспособности предприятия до сих пор не получило и вряд ли получит сколько-нибудь единообразное трактование среди экспертов. Суммируя суть многочисленных определений, конкурентоспособность предприятия в данном случае можно в самом общем виде определить как способность эффективно конкурировать на определенных рынках за потребителя и за ресурсы, как следствие, получая аналогичную или большую прибыль по сравнению с другими игроками рынка.

За последние 10 лет строительная отрасль Российской Федерации претерпела множество изменений в производственном и технологическом плане. Ещё несколько лет назад было сложно представить, что строительная продукция и технологии российского производства способны составить реальную конкуренцию зарубежным товарам на мировом рынке. Однако, введение санкционной политики в отношении России в последние годы стимулировало рост интереса предпринимателей к разработке импортозамещающей продукции, не уступающей по своим показателям зарубежным аналогам.

Одним из наиболее перспективных направлений по созданию конкурентоспособной продукции сегодня является промышленность строительных материалов. Немаловажным фактором, тормозящим развитие данного сектора, является практически полное отсутствие отечественной базы строительных машин и оборудования. Кроме того, улучшение инвестиционного климата в различных регионах Российской Федерации в

¹³² Дементьева, А. Г. Конкурентоспособность международных ком-паний [Текст] / А. Г. Дементьева // Маркетинг. - 2012. - №3. - с. 65.

последние годы оказало заметное влияние на общую инвестиционную привлекательность российского строительного сектора для зарубежных инвесторов.

Отсутствие единого подхода к определению конкурентоспособности, повлияло на создание большого количества методик оценки рассматриваемой проблемы. Каждый метод позволяет оценить факторы конкуренции или выявить определенное конкурентное преимущество, некоторую совокупность преимуществ, но не дает системной оценки. Оценка конкурентоспособности строительного предприятия предлагается проводить по следующей авторской методике.

Определим наиболее значимые группы показателей для строительных компаний. В качестве основных групп показателей конкурентоспособности организации выбираем:

- эффективность основной деятельности,
- эффективность вспомогательной деятельности (менеджмент, маркетинг, управление персоналом),
- группа показателей ликвидности, финансовой устойчивости, деловой активности организации,
- группа показателей, характеризующих продукцию организации.

Проведем выбор наиболее значимых единичных показателей конкурентоспособности по каждой группе и представим их в таблице 1. Таким образом, составлен список индивидуальных показателей конкурентоспособности строительного предприятия с разделением их по группам. Каждому показателю в таблице 1 присваивается рейтинг. В таблице 2 представлена матрица подбора рейтинговых значений единичных показателей конкурентоспособности строительной организации.

Таблица 1

Показатели конкурентоспособности организации

Групповой показатель	Единичный показатель конкурентоспособности
1 Эффективность производственной деятельности (П):	<ul style="list-style-type: none"> - материалоотдача (М) - фондоотдача (Ф) - рентабельность основной деятельности (Род) - производительность труда (П)
2 Финансовое положение организации (Ф):	<ul style="list-style-type: none"> - коэффициент финансовой зависимости (Кф) - коэффициент абсолютной ликвидности (Кл) - коэффициент соотношения дебиторской и кредиторской задолженности (Кд/к)

	- коэффициент оборачиваемости оборотных средств (К _о)
3 Эффективность вспомогательной деятельности (менеджмент, маркетинг, управление персоналом) (М):	- рентабельность продаж (Рп) - коэффициент оборачиваемости готовой продукции (К _{огп}) - коэффициент загрузки производственных мощностей (К _{зм}) - Коэффициент текучести кадров (К _{тек})
4 Показатель конкурентоспособности продукции (Т):	- качество (Кп) - цена (Ц) - условия платежа (Уп) - срок строительства (Сп)

Далее определяется рейтинг по каждой группе показателей как среднее рейтингов, показателей включенных в группу:

1. Рейтинг группы «Эффективность деятельности» (R(Π)):

$$R(\Pi) = \frac{R_M + R_\Phi + R_{Род} + R_\Pi}{4} \quad (1)$$

где R_М – рейтинг по показателю «затратоотдача»; R_Ф - рейтинг по показателю «фондоотдача»; R_{Род} – рейтинг по показателю «рентабельность основной деятельности»; R_Π – рейтинг по показателю «производительность труда».

2. Рейтинг группы «Финансовое положение организации» (R(Φ)):

$$R(\Phi) = \frac{R_{Кф} + R_{Кл} + R_{Кд/к} + R_{Ко}}{4} \quad (2)$$

где R_Π – рейтинг по показателю «коэффициент финансовой зависимости»; R_{Кл} - рейтинг по показателю «коэффициент абсолютной ликвидности»; R_{Кд/к} – рейтинг по показателю «коэффициент соотношения дебиторской и кредиторской задолженности»; R_{Ко} – рейтинг по показателю «коэффициент оборачиваемости оборотных средств».

Таблица 2

Матрица подбора рейтинговых значений единичных показателей конкурентоспособности строительной организации

Единичный показатель конкурентоспособности	Рейтинговое значение				
	Диапазон значений показателя				
1.1 Материалоотдача (М), (руб. продукции с руб. материальных затрат)	1	2	3	4	5
	<1,9	1,9-2,0	2,0-2,2	2,2-2,5	>2,5
1.2 Фондоотдача (Ф) (руб. продукции с руб. фондов)	1	2	3	4	5
	<6,0	6,0-7,0	7,0-8,5	8,5-10,0	>10
1.3 Рентабельность основной деятельности (Род)	1	2	3	4	5
	<0,07	0,07-0,09	0,09-0,12	0,12-0,15	>0,15
1.4 Производительность труда (П) (тыс. руб./г)	1	2	3	4	5
	<3000	3000-3500	3500-4000	4000-4500	>4500
2.1 Коэффициент финансовой зависимости (Кф)	1	2	3	4	5
	>2,8	2,5-2,8	2,25-2,5	2,1-2,25	<2
2.2 Коэффициент абсолютной ликвидности (Кл)	1	2	3	4	5
	<0,12	0,12-0,18	0,18-0,25	0,25-0,3	>0,3
2.3 Коэффициент соотношения дебиторской и кредиторской задолженности (Кд/к)	1	2	3	4	5
	<0,8	0,8-0,9	0,9-1,0	1,0-1,1	>1,1
2.4 Коэффициент оборачиваемости оборотных средств (Ко)	1	2	3	4	5
	<1,5	1,5-1,8	1,8-2,3	2,3-2,5	>2,5
3.1 Рентабельность продаж (Рп)	1	2	3	4	5

	<0,07	0,07-0,09	0,09-0,12	0,12-0,15	>0,15
3.2 Коэффициент оборачиваемости готовой продукции (Когп)(изменение за год, %)	1	2	3	4	5
	>-20 %	-5-20 %	±5 %	+5-20 %	>+20 %
3.3 Коэффициент загрузки производственных мощностей (Кзм)	1	2	3	4	5
	<0,6	0,6-0,75	0,75-0,85	0,85-0,92	>0,92
3.4 Коэффициент текучести кадров (Ктек)	1	2	3	4	5
	>0,4	0,3-0,4	0,2-0,3	0,1-0,2	<0,1
4.1 Качество (Кп) (доля жалоб и недоделок)	1	2	3	4	5
	>5 %	4-5 %	3-4 %	2-3 %	0-2 %
4.2 Цена (Ц) (отклонение от среднерыночной цены)	1	2	3	4	5
	>+15 %	+5-15 %	±5 %	-5-10 %	>-10 %
4.3 Условия платежа (Уп) (экспертная оценка показателя)	1	2	3	4	5
	1	2	3	4	5
4.4 Срок строительства (Сп) (отклонение от планового срока сдачи, мес.)	1	2	3	4	5
	>9	6-9	3-6	1-3	<1

3. Рейтинг группы «Эффективность вспомогательной деятельности (менеджмент, маркетинг, управление персоналом)» (R(M)):

$$R(M) = \frac{R_{\Pi} + R_{\text{Когп}} + R_{\text{Кзм}} + R_{\text{Ктек}}}{4} \quad (3)$$

где РКф – рейтинг по показателю «рентабельность продаж»; RКогп - рейтинг по показателю «коэффициент оборачиваемости готовой продукции»; RКзм – рейтинг по показателю «коэффициент загрузки производственных мощностей»; RКтек – рейтинг по показателю «коэффициент текучести кадров».

4. Рейтинг группы «Конкурентоспособность предприятия» (R(T)):

$$R(T) = \frac{R_{Kn} + R_{Ц} + R_{Уп} + R_{Сп}}{4} \quad (4)$$

где RKф – рейтинг по показателю «качество продукции/услуги»; RЦ - рейтинг по показателю «цена продукции/услуги»; RУп – рейтинг по показателю «условия платежа»; RСп – рейтинг по показателю «срок поставки/выполнения заказа».

По полученным рейтингам уже будет видно какая из групп показателей является проблемной. Это уже укажет направления дальнейшего стратегического развития предприятия. Далее рассчитывается обобщенный показатель стратегического потенциала предприятия:

$$R = R(\Pi) + R(\Phi) + R(M) + R(T) \quad (5)$$

Максимально возможное значение рейтинга равно 20, а минимальное - 4. Для интерпретации полученного значения предлагается использовать следующую шкалу (табл. 3).

Таблица 3

Шкала оценки уровня конкурентоспособности предприятия

Стратегический потенциал	Интервал значений рейтинга потенциала
Высокий	$16 < R < 20$
Средний	$11 < R < 15$
Низкий	$5 < R < 10$
Критический	$R < 4$

При высоком уровне конкурентоспособности строительному предприятию следует продолжить использовать выбранную стратегию развития. Средние, низкое и критическое значение конкурентоспособности требует изменения используемой стратегии развития (табл. 4).

Таблица 4

Критерии выбора стратегии развития строительного предприятия

Тип общекорпоративной стратегии предприятия	Инновационная стратегия развития предприятия	Инновационный тип развития предприятия	Стратегия использования и развития производственного потенциала	Уровень конкурентоспособности
Стратегия прорыва (наступательная стратегия)	Стратегия генератора	Интенсивное развитие	Стратегия радикального опережения	$8 < R < 11$
	Стратегия инноватора		Лицензионная стратегия	
	Стратегия имитатора		Стратегия продуктовой и/или процессной имитации	
Стратегия стабилизации (наступательно-оборонительная стратегия)	Стратегия инноватора	Комбинированное развитие	Стратегия поддержки ретрорновведений	$5 < R < 7$
	Стратегия имитатора		Стратегия выжидания	
Стратегия выживания (оборонительная стратегия)	Стратегия консерватора	Интенсивное развитие	Стратегия следования рыночному тренду	$R < 4$
		Комбинированное развитие	Стратегия поддержки сложившегося ассортимента	
		Экстенсивное развитие	Стратегия сохранения текущих технологических позиций	

Применение разработанной методики выбора направления стратегического развития предприятия позволяет, во-первых, не оставить без

внимания взаимовлияние единичных показателей потенциала промышленного предприятия, а во-вторых, избежать завышенного учета влияния единичных показателей друг на друга. Также следует отметить достаточную простоту расчета обобщенного показателя потенциала предприятия.

Использованные источники:

1. Дементьева, А. Г. Конкурентоспособность международных компаний [Текст] / А. Г. Дементьева // Маркетинг. - 2012. - №3. – с. 65.
2. Донцова, Л.В., Ивушкина, О., Дун, И.Р. Эффективные регуляторы экономической конкурентоспособности [Текст] / Л.В. Донцова, О. Ивушкина, И.Р. Дун // Международная экономика. – 2014. – № 02. – С. 39.
3. Кагарманова, А.И. Механизм управления конкурентоспособностью региона [Текст] / А.И. Кагарманова // Интернет-журнал «Науковедение» Том 7, №3 (2015). – С.4.

Ишмухаметова Р.И.
студент магистратуры 1 курса
факультет «Химии и высоких технологий»
Мысак А.П.
студент магистратуры 1 курса
факультет «Химии и высоких технологий»
Кубанский государственный университет
научный руководитель: Купчинская М.Г.
Россия, г. Краснодар

МОНИТОРИНГ ШЛАМОВОГО АМБАРА ПРИ АВАРИЙНОЙ СИТУАЦИИ, ПЕРВООЧЕРЕДНЫЕ ДЕЙСТВИЯ И ДЕЙСТВИЯ В ПЕРИОД ЛИКВИДАЦИИ АВАРИИ

Аннотация: В статье описываются первоочередные действия при аварийной ситуации на сооружении шламового амбара, действия в период ликвидации аварии. Указаны необходимые нормативные документы.

Ключевые слова: мониторинг, авария, шламовый амбар, аварийная ситуация, загрязнение, ликвидация аварии.

Ishmukhametova R.I.
master's student
1 course, faculty of Chemistry and high technologies
Kuban state University
Russia, Krasnodar
Mysak A.P.
master's student
1 course, faculty of Chemistry and high technologies
Kuban state University
Russia, Krasnodar
Supervisor: Kupchinskaya M.G.

MONITORING OF THE SLUDGE PITS IN AN EMERGENCY SITUATION, PRIORITY ACTIONS AND ACTIONS IN THE PERIOD OF LIQUIDATION OF THE ACCIDENT

Abstract: The article describes the priority actions in an emergency situation on the construction of a slurry barn, actions during the liquidation of the accident. The necessary regulatory documents are specified.

Key words: monitoring, accident, sludge barn, emergency, pollution, liquidation of accident.

Первоочередные действия при аварийной ситуации на сооружении шламового амбара

В случае возникновения аварийной ситуации (разрушения обваловки и гидроизоляции шламового амбара) возможно загрязнение почвенного покрова, грунтовых вод. Необходимо получить данные, на основе которых будут приняты те или иные меры по предотвращению и ликвидации аварии.

Для этого, в зону аварии направляется группа лабораторного контроля, которая оценивает обстановку, степень и масштабы загрязнения, необходимые для прогноза и правильной организации действий.

При обнаружении в воде, почве концентраций, превышающих предельно допустимые уровни (для почв - более 50 раз) информация передается в органы исполнительной власти субъектов Российской Федерации, территориальные органы МЧС России и Ростехнадзора, а также органы местного самоуправления.

Отбор проб компонентов природной среды осуществляется по соответствующим нормативным документам и сопровождается заполнением актов отбора проб.

Выполнение количественного химического анализа производится по методикам выполнения измерений, утвержденным природоохранными органами (МПР России, Минздравом России или Росгидрометом России).

Количество проб (воды, почвы) определяется в каждом случае отдельно. В результате лабораторного контроля должна быть четко определена зона загрязнения (до фоновых уровней) и однозначно установлен перечень загрязняющих веществ.

Число проб почвы, глубина шурфов, периодичность наблюдения определяется свойствами химического вещества, характеристикой почв и ландшафтными особенностями территории.

Наблюдения проводятся по утвержденным (согласованным) методикам и программам, начиная со стадии проведения строительно-монтажных работ и далее в течение периода эксплуатации объектов и сооружений. При этом до начала работ выбираются фоновые участки, участки и посты наблюдения.

ДЕЙСТВИЯ В ПЕРИОД ЛИКВИДАЦИИ АВАРИИ

На основе полученных данных уточняется сложившаяся обстановка и прогнозируется развитие ситуации, планируются работы по ликвидации аварии, определяются их объемы и порядок проведения.

Отбор проб почв осуществляется на основании ГОСТ 17.4.3.01-83 «Охрана природы. Почвы. Общие требования к отбору проб».

В районе загрязнения организуются контрольные площадки с учетом рельефа и степени загрязненности почвенного покрова с таким расчетом, чтобы в каждом случае была представлена часть почвы, типичная для генетических горизонтов и слоев данного типа почв.

Для мониторинга и оценки воздействия на подземные воды рекомендуется строительство наблюдательных (контрольных) скважин и одной «фоновой» скважины в 250 м выше по рельефу от места аварии вне потенциальных источников загрязнения грунтовых вод.

Отбор и первичная обработка проб производится в соответствии с требованиями ГОСТ 31861-2012 «Вода. Общие требования к отбору проб», «Методических рекомендаций по отбору, обработке и хранению проб подземных вод», 1990.

По результатам мониторинга состояния компонентов природной среды

определяется необходимость принятия дополнительных мер в ходе выполнения работ по ликвидации аварии.

Использованные источники:

1. ГОСТ 31861-2012 «Вода. Общие требования к отбору проб», «Методических рекомендаций по отбору, обработке и хранению проб подземных вод», 1990.
2. ГОСТ 17.4.3.01-83 «Охрана природы. Почвы. Общие требования к отбору проб».
3. ОР 06.00-74.20.55-КТН-001-1-01 регламент о порядке организации эколого-аналитического контроля состояния окружающей среды на промышленных объектах ОАО "АК "Транснефть".

*Калуцкий И.И.
студент 2 курса
юридический факультет
научный руководитель: Гладун А.Н., к.ист.н.
доцент
кафедра финансового, административного права и основ
правоведения
юридический факультет
Рязанский Государственный Университет им. С.А. Есенина
Россия, г. Рязань*

АКТЫ КОНСТИТУЦИОННОГО СУДА РОССИЙСКОЙ ФЕДЕРАЦИИ КАК ОСОБЫЙ ИСТОЧНИК ФИНАНСОВОГО ПРАВА

Аннотация. В данной статье происходит анализ различных точек зрения ученых, мнений практикующих судей о роли и месте судебного прецедента в системе источников финансового права, а также исследуются нормативные акты данного судебного органа в части толкования и регулирования финансового законодательства. Автор приходит к выводу, что на сегодняшний день наметилась тенденция включения актов конституционного Суда Российской Федерации в систему источников финансового права.

Ключевые слова. Конституционный Суд Российской Федерации, акты Конституционного Суда Российской Федерации, правовые позиции Конституционного Суда Российской Федерации, судебный прецедент, источник права, финансовое право, финансовое законодательство.

*Kalutsky I.I.
2nd year student, faculty of law
Ryazan State University named after S. A. Yesenin
Russia, Ryazan
Academic advisor: Gladun O.M.
Candidate of historical Sciences, associate Professor of the Department of
financial, administrative law and fundamentals of law
faculty of law Ryazan State University named after S. A. Yesenin
Russia, Ryazan*

ACTS OF THE CONSTITUTIONAL COURT OF THE RUSSIAN FEDERATION AS A SPECIAL SOURCE OF FINANCIAL LAW

Annotation. This article analyzes the scientists' points of view, opinions of practicing judges on the role and place of judicial precedent in the system of sources of financial law, as well as examines the regulations of the judicial body in the interpretation and regulation of financial legislation. The author comes to the conclusion that today there is a tendency to include acts of the constitutional Court of the Russian Federation in the system of sources of financial law.

Keyword. Constitutional Court of the Russian Federation, acts of the constitutional Court of the Russian Federation, legal positions of the constitutional

Исторически сложилось, что Российская Федерация, как и многие другие страны континентальной Европы (Германия, Австрия, Испания, Франция), является непосредственной частью романо-германской правовой семьи, где основным источником права выступает нормативный правовой акт. Профессор В.К. Бабаев в своих работах подчеркивает основополагающую роль данной формы выражения права и делает упор на его совершенный и незыблемый характер¹³³. Действительно, на протяжении долгого времени советские и даже российские ученые-правоведы отказывались признавать судебный прецедент в качестве источника права. Однако в связи с тем, что государству и праву свойственно постоянное развитие и совершенствование, в последние годы роль судебного прецедента стремительно возросла, на что, в свою очередь, особое влияние оказали акты Конституционного Суда РФ.

Актуальность данного исследования заключается в том, что, несмотря на колоссальную роль актов Конституционного Суда РФ в процессе регулирования финансовой деятельности и формирования финансового права как отрасли, в науке отсутствует единообразный подход к рассмотрению их в качестве источников права. Настоящей работой мы надеемся проанализировать точки зрения различных ученых о признании решений Конституционного Суда РФ в качестве источника финансового права России, а также проведения исследования нормативных актов данного судебного органа.

Образование Конституционного Суда Российской Федерации (далее – КС РФ) являлось огромным достижением в реализации, защите и укреплении демократических прав и свобод человека и гражданина в нашем государстве. Необходимо обратить внимание на тот факт, что акты КС РФ обладают таким важнейшим свойством, как обязательностью их исполнения на всей территории Российской Федерации для всех представительных, исполнительных и судебных органов государственной власти, органов местного самоуправления, предприятий, учреждений, организаций, должностных лиц, граждан и их объединений¹³⁴. Из данного положения вытекает мысль, что нормативные акты КС РФ в большинстве случаев применялись на практике в качестве источника права, так как правовые позиции данного судебного органа (в том числе и по вопросам финансового права) являются обязательными для всех субъектов права.

Рассуждая о признании актов КС РФ в качестве источника финансового права, важно учесть мнение авторитетного ученого в области финансового права, доктора юридических наук, профессора Н.И. Химичевой, так как именно ее трудам принадлежит основополагающая роль о введении актов КС

¹³³Бабаев В.К. Теория государства и права, Москва, Юрайт. 2019. С. 341.

¹³⁴Федеральный конституционный закон от 21.07.1994 N 1-ФКЗ (ред. от 29.07.2018) "О Конституционном Суде Российской Федерации" // СПС «КонсультантПлюс» (дата обращения 17.03.2019).

РФ в систему источников финансового права. Ее позиция заключается в том, что в результате рассмотрения конкретных дел Конституционный Суд РФ формулирует свою правовую позицию относительно конституционности примененных правовых норм, дает толкование их смысла, а в случае признания данных норм не конституционными они утрачивают силу, что должно повлечь изменение законодательства¹³⁵.

В своей научной работе Науменко А.М. обращает внимание на то, что в настоящий момент активизировались процессы унификации романо-германской и англо-саксонской систем права, тем самым оказывая огромное влияние на формирование «прецедентного права» в России¹³⁶. Автор считает, что Бюджетный кодекс РФ, введенный в условиях малоустойчивой экономической и политической действительности, не способен отразить всю полноту финансовых отношений, именно поэтому судебная практика направлена на конкретизацию основного источника финансового права.

Той же позиции придерживается Паукова Н.И., которая считает, что признание прецедента как источника российского права позволит обогатить как систему источников, так и само российское право. Вследствие того, что законодатель в принципе не способен охватить всю полноту и многообразие конкретных жизненных ситуаций, именно поэтому прецедент будет содействовать восполнению пробелов в праве в нормативно-правовом регулировании¹³⁷. Действительно, зачастую абстрактные нормы, прописанные в российском праве, имеют под собой настолько широкое поле для толкования, что наиболее удобным и логичным является наличие конкретного решенного случая.

М.М. Рассолов изучив точки зрения таких российских ученых как С.А. Авакьян, Н.В. Витрук, Г.А. Гаджиев, Б.С. Эбзеев обращает внимание на то, что решения конституционного суда РФ следует относить к источникам, так как нельзя игнорировать тот факт, что за все время существования Конституционного суда РФ, последний обладает функциями правотворчества, так как конкретизирует и интерпретирует конституционные нормы, тем самым создавая нормы права¹³⁸.

О.В. Беляева, задается вопросом: «Создает ли суд КС РФ нормы права и легитимно ли судебное правотворчество или все же он является лишь правоприменителем?». Ответом на него является двойное утверждение, что они представляют собой акты особого рода, имеющие определенные

¹³⁵Химичева Н.И. Финансовое право [Электронный ресурс] // URL: <https://studfiles.net/preview/5899782/> (дата обращения: 17.03.2019).

¹³⁶Науменко А.М. Судебные акты в механизме правового регулирования финансовых отношений : автореф. дис. ... канд. юрид. наук. Ростов-на-Дону, 2012. С. 3.

¹³⁷Паукова Н.И. Необходимость прецедентного регулирования финансовых отношений в Российской Федерации [Электронный ресурс] // URL: <https://cyberleninka.ru/article/n/neobhodimost-pretседentnogo-regulirovaniya-finansovyh-otnosheniy-v-rossiyskoy-federatsii> (дата обращения: 17.03.2019).

¹³⁸Изаков Р. А. Актуальные проблемы источников права [Электронный ресурс] // URL: <https://cyberleninka.ru/article/n/aktualnye-problemy-istochnikov-prava> (дата обращения: 17.03.2019).

прецедентные и преюдициальные свойства¹³⁹.

Думается важным, обратить внимание не только на позиции ученых-правоведов, но и на мнение действующих судей по данному дискуссионному вопросу. Именно поэтому следует обратить внимание на работу Александровой М.А. В ходе исследования диссертантом был произведен социологический опрос 28 судей Новгородского областного и Новгородского районного 20 мая 2014 г. и 21 судьи Новгородского районного суда 27 января 2017 г. На вопрос о том, является ли, на взгляд респондентов, решения КС РФ источником российского права, в 2014 г. судьи ответили следующим образом: да – 93 %, нет – 7%, в 2017 году все 100 % опрошиваемых судей согласились с выводом, что решения КС РФ являются источником права в Российской Федерации¹⁴⁰.

Также судья КС РФ Г.А.Гаджиев также подчеркивает, что деятельность КС РФ по толкованию как Конституции РФ, так и других нормативных правовых актов практически всегда выходит за рамки простой интерпретации ее текста и «в отличие от других судов Конституционный Суд не только применяет конституционные нормы, но и интерпретирует их, обогащая их юридическое содержание. В процессе таких интерпретаций словесное выражение норм может не меняться, но значительным изменениям может подвергаться их нормативное содержание».¹⁴¹

Александрова М.А. приходит к выводу, что особенность «нормативных постановлений» КС РФ в системе источников российского права заключается в их высшей, после Конституции Российской Федерации, юридической силе. Несомненно, они в целом, как и Конституция, являются источниками всех отраслей права России, конкретизируя, поясняя и толкуя законы.

Исследование многолетней нормативной практики КС РФ в области финансового права показывает, что в предмет рассмотрения данного судебного органа в основном входят вопросы, затрагивающие бюджетное регулирование и налогообложение в Российской Федерации.

Так, например, в постановлении от 17 июня 2004 г. № 12-П КС РФ провел большое исследование по вопросам полномочий Российской Федерации, субъектов РФ и местного самоуправления и отметил, что федеральный законодатель, осуществляя финансовое регулирование на основе Конституции РФ, имеет дискреционные полномочия в выборе правовых средств¹⁴². Данное положение позволило расширить правовые способы, использование которых позволило учитывать всю совокупность

¹³⁹ Беляева О.М. О юридическом назначении позиций (решений) Конституционного Суда Российской Федерации в правотворчестве и толковании права [Электронный ресурс] // URL: <https://elibrary.ru/item.asp?id=20886916> (дата обращения: 17.03.2019).

¹⁴⁰ Александрова М.А. Решения Конституционного Суда Российской Федерации как источник российского права : автореф. дис. ... канд. юрид. наук. М. 2017. С. 17.

¹⁴¹ Александрова М. А. Путь разрешения многолетнего спора о юридическом статусе решений Конституционного Суда Российской Федерации // Вестник НовГУ. 2014. №83-2. С. 61.

¹⁴² Постановление Конституционного Суда РФ от 17.06.2004 N 12-П // СПС «КонсультантПлюс» (дата обращения 17.03.2019).

социально-экономических и иных факторов развития Российской Федерации. Суд обратил внимание на публично-правовой характер регулирования бюджетных отношений, но в тоже время не исключил применения к бюджетным отношениям положений гражданского законодательства, но только в случаях, прямо предусмотренных федеральным законодательством¹⁴³. Судьи подчеркнули, что бюджетная система РФ должна быть открытой и прозрачной.

Руководствуясь данной позицией, КС РФ признал не противоречащими Конституции РФ взаимосвязанные положения п. 2 ст. 155 и п. 2 ст. 156 БК РФ, так как установленный ими порядок обслуживания счетов бюджетов не нарушает финансовой самостоятельности субъектов РФ и муниципальных образований, а также не исключает возможности открытия счета бюджетов в кредитных организациях в случаях и порядке, предусмотренных федеральным законом.

Что касается регулирования налогообложения, то в 2016 г. КС РФ рассмотрел вопрос о конституционности Федерального закона от 29 ноября 2014 года N 382-ФЗ "О внесении изменений в части первую и вторую Налогового кодекса Российской Федерации", которым в Налоговый кодекс Российской Федерации были, в частности, включены положения о торговом сборе как местном сборе, а также Закона города Москвы от 17 декабря 2014 года N 62 "О торговом сборе". Группа депутатов Государственной Думы утверждали, что существует нарушение законодательной процедуры, допущенные при принятии указанных законов, а также обосновали неконституционность законов нарушением гарантий единого экономического пространства РФ и поддержки конкуренции, поскольку в настоящее время торговый сбор введен только в городе федерального значения Москве, что ставит в неравное положение предпринимателей, осуществляющих торговлю в городе Москве, по сравнению с предпринимателями, осуществляющими торговую деятельность в других городах федерального значения и муниципальных образованиях, в которых данный сбор не введен¹⁴⁴.

Однако суд не счел доводы депутатов существенными и признал их запрос не подлежащим дальнейшему рассмотрению в заседании КС РФ основываясь на том, что торговый сбор распространяется на розничную торговлю, которая ориентирована на местных потребителей и условия осуществления которой, как правило, прямо зависят от места осуществления, а потому отсутствуют основания рассматривать торговый сбор как препятствие для свободного движения товаров на территории РФ. Более того, Закон города Москвы «О торговом сборе» (ст. 2) подчеркивает связь между размером сбора и местом осуществления торговой деятельности, дифференцируя ставки в зависимости от территории города Москвы, на

¹⁴³ Постановление Конституционного Суда РФ от 17.06.2004 N 12-П // СПС «КонсультантПлюс» (дата обращения 17.03.2019).

¹⁴⁴ Определение Конституционного Суда РФ от 11.10.2016 N 2152-О // СПС «КонсультантПлюс» (дата обращения 17.03.2019).

которой находится объект торговой деятельности. Установленный правовой механизм позволяет плательщикам торгового сбора вычесть суммы уплаченного торгового сбора из суммы иных подлежащих уплате с дохода (прибыли) налогов, и, соответственно, в случае, если сбор превысит или будет равен размеру подлежащих уплате налогов, у них не возникнет обязанность по уплате таких налогов. Кроме того, они могут на законных основаниях избежать необходимости уплаты торгового сбора, перейдя на патентную систему налогообложения¹⁴⁵.

Таким образом, на сегодняшний день существуют все тенденции для того, чтобы признать акты Конституционного Суда Российской Федерации источником финансового права. Обзор различных мнений позволил прийти к выводу, что благодаря процессу правовой глобализации постепенно стираются границы между различными правовыми семьями, а прецедент приобретает все более весомое значение в российской правовой действительности. С момента создания и на протяжении последних пятнадцати лет Конституционный Суд Российской Федерации, формулируя особые правовые позиции, являющиеся обязательными на всей территории России, создавая предпосылки для дальнейшего развития и совершенствования отечественной финансово-правовой системы. Его решения позволяют ликвидировать пробелы и недочеты, допущенные законодателем в процессе правотворчества, устранить несправедливость и дать правовое толкование той или иной норме закона.

Использованные источники:

1. Федеральный конституционный закон от 21.07.1994 N 1-ФКЗ (ред. от 29.07.2018) "О Конституционном Суде Российской Федерации" // СПС «КонсультантПлюс» (дата обращения 17.03.2019).
2. Постановление Конституционного Суда РФ от 17.06.2004 N 12-П // СПС «КонсультантПлюс» (дата обращения 17.03.2019).
3. Определение Конституционного Суда РФ от 11.10.2016 N 2152-О // СПС «КонсультантПлюс» (дата обращения 17.03.2019).
4. Александрова М.А. Решения Конституционного Суда Российской Федерации как источник российского права : автореф. дис. ... канд. юрид. наук. М. 2017. 31 с.
5. Александрова М. А. Путь разрешения многолетнего спора о юридическом статусе решений Конституционного Суда Российской Федерации // Вестник НовГУ. 2014. №83-2. С. 60-63.
6. Беляева О.М. О юридическом назначении позиций (решений) Конституционного Суда Российской Федерации в правотворчестве и толковании права [Электронный ресурс] // URL: <https://elibrary.ru/item.asp?id=20886916> (дата обращения: 17.03.2019).
7. Бабаев В.К. Теория государства и права, Москва, Юрайт. 2019. 715 с.

¹⁴⁵Определение Конституционного Суда РФ от 11.10.2016 N 2152-О // СПС «КонсультантПлюс» (дата обращения 17.03.2019).

8. Изаксон Р. А. Актуальные проблемы источников права [Электронный ресурс] // URL: <https://cyberleninka.ru/article/n/aktualnye-problemy-istochnikov-prava> (дата обращения: 17.03.2019).
9. Науменко А.М. Судебные акты в механизме правового регулирования финансовых отношений : автореф. дис. ... канд. юрид. наук. Ростов-на-Дону, 2012. 24 с.
10. Паукова Н.И. Необходимость прецедентного регулирования финансовых отношений в Российской Федерации [Электронный ресурс] // URL: <https://cyberleninka.ru/article/n/neobhodimost-pretsedentnogo-regulirovaniya-finansovyh-otnosheniy-v-rossiyskoj-federatsii> (дата обращения: 17.03.2019).
11. Химичева Н.И. Финансовое право. [Электронный ресурс] // URL: <https://studfiles.net/preview/5899782/> (дата обращения: 17.03.2019).

*Каневец В.С.
студент магистратуры 2 курса
факультет «Экономический»
Ермоленко О.М., к.э.н.
доцент
кафедра экономического анализа, статистики и финансов
Кубанский государственный университет
Россия, г. Краснодар*

ПОВЫШЕНИЕ УСТОЙЧИВОСТИ БАНКОВСКОГО СЕКТОРА С УЧЕТОМ ИННОВАЦИОННОГО ПОДХОДА

***Аннотация:** В статье рассматриваются основные инновационные технологии применяемые в банковском обслуживании, которые позволяют определить качество и уровень взаимодействия банка и клиента, а также позволяют оценить уровень инновационной активности и привлекательности его для клиентов со стороны новых и качественных продуктов и услуг. Любой банк основывается на том, чтобы минимизировать свои затраты и повысить активность в качестве финансовых посредников посредством предоставления финансовых инноваций. Кредитная организация стремится сохранить своих клиентов и привлечь их из других кредитных организаций – все это и есть основная задача банковского сектора.*

***Ключевые слова:** банковский сектор, инновационные технологии, банковские продукты, коммерческие банки.*

*Kanevets V.S.
master's student
2 course, faculty of «Economics»
Kuban state University
Russia, Krasnodar
Ermolenko O.M.
candidate of economic Sciences, associate Professor
economic analysis, statistics and Finance
Kuban state University
Russia, Krasnodar*

INCREASE THE STABILITY OF THE BANKING SECTOR TAKING INTO ACCOUNT AN INNOVATIVE APPROACH

***Abstract:** The article discusses the main innovative technologies used in banking services, which allow to determine the quality and level of interaction between the bank and the client, as well as to evaluate the level of innovation activity and its attractiveness to customers from new and high-quality products and services. Any bank relies on minimizing its costs and increasing its activity as financial intermediaries through the provision of financial innovations. A credit institution strives to keep its customers and attract them from other credit organizations - all this is the main task of the banking sector.*

Keywords: banking sector, innovative technologies, banking products, commercial banks.

В настоящее время внедряемые банками технологии, являются одной из самых интересных и обсуждаемых тем, связанных с изменением банковского бизнеса.

Практически все банки в стратегии своей деятельности делают упор на инновационность или же говорят о современных технологиях используемых в обслуживании клиентов, которые позволяет не только привлекать большое количество людей, что поможет банку сформировать свои будущие доходы и дальнейшее развитие.

Банковская сфера является такой областью бизнеса, которая более чувствительна к новым потребностям социума, где информационно-коммуникационные технологии могут стать сверхэффективными.

Улучшение работы банков в условиях цифровой среды делают проблему актуальной во взаимодействии банков с клиентами, повышение их конкурентоспособности на рынке, модификации инструментов обслуживания клиентов, а также расширения спектра услуг и продуктов банка.

Качественно-новое развитие банковского сектора в области инноваций требует от банка результативно-действенной и удобной системы обслуживания, а также эффективной работы банковских операций. Главной задачей будет необходимость освоения и использования банком новейших цифровых технологий и внедрения банковских услуг.

Однако ряд экспертов просматривают одну из причин финансового кризиса – это бесконтрольное внедрение технологических инноваций в банковском секторе, что привело к не восприятию ими потребителей, и в заключении привело их замешательство.

Банки, как правило направляют много средств на работу по информационному охвату клиентов с целью позиционирования на рынках инновационных продуктов и повышения своих рейтингов. В целом такая работа формирует лояльность клиентов и стимулирует интерес к приобретению банковских продуктов и услуг с учетом инновационной составляющей.

Современная экономика России изменчива, рынок продуктов и услуг развивается быстрыми шагами, такие изменения говорят не только о том, что люди стали больше использовать современные информационные технологии, но и о том, что они способствуют становлению особой цифровой среды функционирования экономических агентств, которые весомо влияют на банковское дело.

Клиенты банков активно применяют инновационные технологии в своей жизни, ждут от банков, что они не останутся в стороне от этого процесса, а предложат им услуги и продукты, которые будут основополагаться на возможностях цифровой среды и необходимы для обслуживания таких финансовых потребностей, которые возникли под

влиянием их повеления.

Если говорить со стороны банков, то они заинтересованы развитии современных технологий, что в свою очередь поможет им сократить время на обслуживание клиентов и проведение банковских операций, повысить уровень услуг, а также их удовлетворенность ими.

Банковские услуги в ходе своего становления и развития прошли от самых простых операций до самых современных и необходимых рыночных услуг, которые удовлетворяют разнообразные потребности клиентов.

К факторам, обусловившим трансформацию традиционных банковских услуг, относятся:

- 1) ускорение процесса глобализации мировых хозяйственных связей;
- 2) новаторский скачек в области информационных и телекоммуникационных технологий;
- 3) проникновение зарубежных банков на финансовые рынки многих стран;
- 4) конкуренция между банками;

Развивая инновационные технологии, банк преследует важнейшие цели, определяющие его стратегию, изображенную на рисунке 1.

Существующий инновационный подход приводит к расширению разнообразных банковских проектов и услуг, а также приводит к усовершенствованию обслуживания клиентов, что скажет нам об эффективности надежности и дальнейшем развитии банков.



Рис. 1 Триада стратегических целей

Рост качества продукции банка, основополагается не только на их разработке, но и на повышении прозрачности информации как клиентам, так и самому банку. Использование финансовых инноваций является актуальным на разных уровнях развития страны.

Несмотря на привлекательность развития инновационной активности банковского сектора, его главной угрозой выступают банковские риски и в том числе инновационные.

Проникновение новых технологий не всегда адаптируется в экономических реалиях действительности, поэтому систематизация вероятных рисков является составляющей деятельности каждого банка.

Развитие банковского обслуживания помогает не просто предоставить различного рода банковские услуги, но и формировать массивы данных, которые нужно обработать и хранить. В таком случае, использование современной банковской технологии помогает сформировать и обработать большие массивы данных, то позволит накопить данные о клиентах и учитывать уровень потенциальных рисков.

В кредитных организациях находится очень большое количество информации: истории транзакций, личные данные клиентов, кредитные истории все это занимает очень много места.

Поэтому в банках используются самые инновационные технологии к примеру: Big Data, которая позволяет хранить огромный объем информации при этом все очень систематизировано. Если пользоваться информацией разных форматов, это заставляет кредитные организации соотносить не только массивы данных, но и использовать эти массивы в разных форматах. Проникновение Big Data, в усовершенствовании банковской деятельности, в первую очередь направленно на увеличение качества обслуживания. Использование такой современной технологии позволяет интерпретировать результаты с учетом вероятной капитализации банка и его ликвидности, а также позволяет определить уровень риска.

Применение Big Data в области просроченной задолженности считается перспективным так, как для сбора просроченной задолженности необходим контакт с должником. Для того чтобы установить контакт с клиентом, необходима актуальная контактная информация. Big Data позволяет находить информацию о клиенте и в других местах к примеру: социальные сети, форумах и других сайтах, где бы клиент мог оставить свои актуальные данные, к тому же информация может храниться как в виде текста, так и фото или видео, которую также может отфильтровать эта программа.

Если у банка будут актуальные контакты клиентов, то это позволит ему эффективнее работать на рынке, а также повысить скорость выполнения функции по сбору необходимой информации и своевременно принимать решения, направленные на информацию по просроченной задолженности, которая поможет банку снизить затраты на создание резервов.

Необходимо отметить, что похожие разработки существуют в ряде банков, но они еще требуют доработок и пока это лишь единичные попытки оптимизации работы банка в сфере сбора просроченной задолженности.

Сбор и обновление контактной информации клиентов носит множество задач. Одной из них является поиск и сбор контактной информации о клиентах банком, в целях установления с ним контакта в рамках реализации функции банка по сбору просроченной задолженности.

Использование такой технологии помогает ощутить экономический эффект банку и банковской системе в целом оптимизация информации по просроченной задолженности означает минимизацию затрат на создание резервов по просроченным кредитам.

Использование технологий Big Data требует дальнейшего изучения и

развития для предоставления отлаженного механизма по информационному обеспечению функции сбора просроченной задолженности банками.

Также, возможно его развитие применения в банковской сфере. Одним из перспективных направлений в этой сфере является определение и анализ факторов, которые необходимо учитывать при выдаче кредитов.

Речь идет о создании модели с множеством переменных, которая позволила бы анализировать различные параметры, влияющие на потенциальный риск невозврата кредита или выход клиента на просроченную задолженность.

В итоге использование новых технологий позволит повлиять на качество кредитного портфеля банка и сделать его более качественным.

Однако у этой технологии есть недостатки в рамках продвижения ее на российском рынке банковских продуктов и операций, а именно:

- 1) обеспечение безопасности и конфиденциальности данных;
- 2) малый объем информационных данных в реальном секторе экономики с учетом информации Big Data;
- 3) нехватка квалифицированных кадров;
- 4) геополитическая ситуация, которая приводит к финансовому кризису и факторам неопределённости, что повлияет на уровень экспорта свободного капитала.

Придя к выводу, можно сказать, что применение технологий Big Data для поиска контактной информации о клиентах в целях реализации функции банка по сбору просроченной задолженности является актуальным направлением. Уже существующая практика применения технологий больших объемов данных для схожих целей создает практическую базу для эффективного применения Big Data указанной функции банка. Однако применение подобной технологии только этим не ограничивается и может быть направлено на создание многофакторной модели анализа клиента на стадии оценки заявки на выдачу кредита. Подобная модель позволила бы минимизировать риски невозврата кредита или выхода клиента на просроченную задолженность. В купе, данные решения позволили бы банку оздоровить кредитный портфель и минимизировать экономические риски.

Использованные источники:

1. Гобарева Я.Л Городецкая О.Ю., Современные инновационные технологии в банковской сфере// Банковские услуги. -2018.- №6.-С. 98-104.
2. Толорая ГД, Ярыгина И.З: Анализ использования новых технологий в мировой банковской практике //Банковские услуги. -2017.-№11.-С 48-60.
3. Казанская Е.А. Инновации в банковской сфере// Молодой ученый. 2016. №15. С. 297-301.
4. Казаков Р. Технологии BIG DATA в управлении крупными банками// Бизнес-образование в экономике знаний. -2015.-№2.- С 19-22.
5. Ермоленко О М Развитие банковского сектора на основе современных технологий обслуживания//Finance and accounting/ Scientific bulletin of the Southern Institute of Management.,2018.-№2.-С 26-30.

6. Vetkina A., Kudryashova T., The Innovative Potential of Digital Transformation of the Russian Higher Education System: Trends of the Competence Approach// Advances in Social Science, Education and Humanities Research.-2018.-Volume 198.-PP.-198-203. DOI 10.2991/ICTPPFMS-18.2018.35.

*Канцеров Э.А.
студент 5 курса
факультет «Филологии и истории»
Елабужский институт, КФУ
научный руководитель: Насырова Л.Г., к.ист.н.
доцент
кафедра всеобщей и отечественной истории
Республика Татарстан, г. Елабуга*

ИГРОВАЯ ДЕЯТЕЛЬНОСТЬ НА УРОКАХ ИСТОРИИ КАК СРЕДСТВО ПОВЫШЕНИЯ ЭФФЕКТИВНОСТИ ПРЕПОДАВАНИЯ НА ПРИМЕРЕ РОЛЕВОЙ ИГРЫ

Аннотация: В статье рассмотрена проблема использования игровых технологий на уроках истории в средней школе. Автор говорит о ролевой игре как о средстве повышения эффективности преподавания, которая может быть использована в современных условиях. Приведенные примеры игр были апробированы в ходе практической деятельности в одной из школ г. Елабуги.

Ключевые слова: методика преподавания истории, игровые технологии, ролевая игра, Федеральный государственный стандарт образования.

*Kantserov E.A.
student
5-year student Faculty of "Philology and History"
Elabuga Institute, KFU
Republic of Tatarstan, Elabuga
supervisor: Nasyrova L.G. candidate of history
associate Professor of the Department of General and national history*

PLAYING ACTIVITIES IN LESSONS OF HISTORY AS A MEANS OF INCREASING THE EFFICIENCY OF TEACHING ON THE EXAMPLE OF A ROLE GAME

Abstract: The problem of using play technologies at the lessons of history in the framework of basic and secondary school is considered. The author speaks of the role-playing game as a means of improving the effectiveness of teaching, which can be used in modern conditions. The above examples of games were tested in the course of practical activities in one of the schools in the city of Elabuga.

Key words: history teaching methodology, play technologies, Federal State Educational Standard.

Перед современным учителем истории вот уже длительное время стоит цель расширить и углубить знания школьников, сформировать условия, где будет развиваться творческий потенциал учащегося умеющего самостоятельно добывать информацию и грамотно ее использовать. Однако в последние десятилетия учителя-практики и методисты все чаще отмечают низкий уровень познавательной активности со стороны обучающихся, отсутствие потребности в приобретении новых умений, а также низкое

качество приобретенных знаний. Такая ситуация наблюдается фактически по всем учебным предметам школьной программы. Именно поэтому педагогическим сообществом ведется активный поиск путей активизации познавательной деятельности школьников.

Интеллектуальные умения и навыки формируются учителем во время всего процесса обучения, однако деятельность учащихся на уроке является наиболее благодатной почвой для такой работы.

Постоянно сталкиваясь с нежеланием детей усваивать материал, современный учитель должен подобрать такие методы и формы организации учебного процесса, которые не только сделают содержание школьной программы интересной и доступной для понимания, но и откроют перед учеником возможности для самовыражения, позволят стать не только сторонним наблюдателем, но и непосредственным участником происходящих событий¹⁴⁶. В целях повышения эффективности преподавания истории процесс приобретения знаний и навыков должен быть не тяжелым и принудительным, а интересным и увлекательным, и при этом не снижать интенсивность и результативность обучения.

Игровые технологии по своей структуре обладают большим потенциалом с точки зрения доминирующей образовательной задачи: формирование личной позиции ребёнка в отношении собственной деятельности, установление межличностных связей, повышение познавательной активности школьников, а также дает стимул к саморазвитию. Они содействует развитию таких качеств как самостоятельность, инициативность.

Эмпирическим путем было выяснено, что игра эмоциональна по своей природе и потому способна даже самую сухую информацию оживить, сделать яркой и запоминающейся. Порой, в процессе игры обучающиеся раскрываются с творческой стороны, застенчивые дети проявляют незаурядные способности, пассивный ребёнок способен выполнить такой объём работы, какой ему совершенно недоступен в обычной учебной ситуации.

Игра как одно из древнейших педагогических средств обучения и воспитания переживает в настоящее время период своеобразного расцвета. С чем же связано повышенное внимание к данной теме? С одной стороны, это рост педагогической теории и практики, распространением проблемного обучения, с другой стороны, социальные и экономические потребности формируют разносторонне активную личность. Игра нашла свое применение на всех ступенях образовательного процесса: в дошкольных учреждениях, начальной и старшей школе, и даже на ступени средне-специального и высшего образования¹⁴⁷.

¹⁴⁶Алексеева Н. М. Игры на уроках // Преподавание истории в школе. — 1991. — №6. — С. 113–119.

¹⁴⁷Михайленко Т. М. Игровые технологии как вид педагогических технологий // Педагогика: традиции и инновации: материалы международной научной конференции. — Т.1. — Челябинск: Два комсомольца. — 2011. — С. 145–168.

Так для учащихся одним из ведущих методов передачи знаний является метод ролевой игры. При грамотном и профессиональном исполнении и сочетая ее с интересной подачей материала, в том числе используя многофункциональность игры, ее соревновательный компонент можно добиться повышения мотивации школьников к изучению предмета. При этом деятельность подростков в ролевой игре должна отвечать их интеллектуальным и физическим особенностям.

Подобная форма деятельности требует особой подготовки не только от учителя, но и от учащихся. Кроме того, проведение ролевых игр на уроках истории связаны и с определенными трудностями: составление сценария, проведение репетиций и наличием минимальных театральных атрибутов.

Во время ролевой игры происходит: изучение программного материала, его закрепление и обобщение. Ролевая игра также имеет и воспитательную цель что состоит в формировании у школьников убеждений в познаваемости мира, уверенности в собственных силах. Школа- это место где ребенок проводит большое количество времени, для того чтобы он приходил в ее стены с радостью его важно заинтересовать.

Подготовка и реализация ролевой игры состоит из нескольких этапов: планирование, активная часть, представление результатов и выводов, личная оценка всего процесса деятельности. На первом этапе осуществляется определение цели, разработка плана, определяются задачи работы. Следующий этап самый долгий и продуктивный, здесь начинается поиск информации, её анализ и составление сценария игры. При необходимости преподаватель проводит и личные консультации, в процессе подготовки к игре обсуждает с участниками фрагменты сценария. На уроке учителю необходимо донести всему классу цели и задачи игры, роль отдельных участников и дать общее направление игры, формулируя познавательные задания на весь урок. Конкретно на этом этапе учитель представляет участников. Школьники вводятся в игровое состояние, которое характеризуется эмоциональным вовлечением всех учеников класса в игровое действие. Ребята в этот период «проживают» историческую ситуацию в её игровом воплощении, действуют по определенным игровым правилам. Происходит развертывание игрового сюжета.

На заключительном этапе подводятся результаты и дается оценка учащимися. Во время урока учитель направляет и поддерживает обучающихся. В ходе сюжетно-ролевой игры на уроке истории может быть воссоздана деятельность какой-либо организации, конкретное событие, историческая обстановка, в которой происходило то или иное событие¹⁴⁸. Ничто не сможет так воссоздать атмосферу конкретного исторического времени, необходимую для понимания исторических событий, как ролевая игра.

Например, при завершении изучения темы «Религия древних Греков»

¹⁴⁸Борзова Л.П. Игры на уроках истории. М.:Владос-пресс,2001.

актуализация ранее изученной информации может быть представлена в виде игры упражнения, которая начнется с разрешения исторической задачи:

Учитель делит класс на несколько небольших групп и предлагает назвать древнегреческого бога по иллюстрации. Задание называется «Священный Олимп» и его цель вспомнить олимпийских богов и их символы. Команда, ответившая правильно получает возможность занять место в пантеоне богов. Команда, набравшая наиболее большое количество правильных ответов и ставшие богами и героями получают возможность поучаствовать в небольших миниатюрах, посвящённых мифам и легендам, что учитывается в дальнейшем при выставлении оценки.

Например, при изучении раздела «Древний Египет» учащимся предлагается игра «Оживление картин», в которой ученики объединены в небольшие команды по 6–7 человек. В учебнике для 5 класса множество различных картин и репродукций на тему "Как жили земледельцы и ремесленники в Египте". Задания после текста помогут составить ролевую игру для проверки домашнего задания. Роли при этом распределяет учитель. В ней должны быть представлены задания репродуктивного и продуктивного уровней, которые распределены по уровню сложности. Выигрывает та команда, которая в конечном итоге набирает большее количество баллов.

Главная особенность ролевой игры в том, что школьники, при подготовке к игре общаются к дополнительной литературе, что способствует расширению их кругозора. На первом месте у ребят оказывается успех всех участников игры. Таким образом, использование ролевых игр позволяет сделать урок подвижным и занимательным, способствует реализации личностных и предметных компетенций, заявленных во ФГОС.

Использованные источники:

1. Алексеева Н. М. Игры на уроках // Преподавание истории в школе. — 1991. — №6. — С. 113–119.
2. Борзова Л.П. Игры на уроках истории. М.:Владос-пресс,2001.
3. Гордеева С.А. Использование игровых технологий на уроках истории в условиях реализации ФГОС. Ролевые игры на уроках истории [Электронный ресурс] <https://nsportal.ru/shkola/istoriya/library/2012/08/10/igrovaya-tekhnologiya-na-sovremennom-uroke-istorii> (Дата обращения: 15.05.2019)
4. Михайленко Т. М. Игровые технологии как вид педагогических технологий // Педагогика: традиции и инновации: материалы международной научной конференции. — Т.1. — Челябинск: Два комсомольца. — 2011. — С. 145–168.
5. Селевко Г. К. Современные образовательные технологии // Центр подготовки педагогов к аттестации [Электронный ресурс]. — URL: http://moirang.ru/publ/metodicheskie_materialy/pedagogicheskie_tekhnologii/igrovye_tekhnologii/12-1-0-48#.WIL2_lig_IU (дата обращения: 21.07.2017).

Капашева Д.Н.
студент 2 курса
направление «Экономика»
Оренбургский филиал
РЭУ им. Г.В.Плеханова
научный руководитель: Шумилина Н.С., к.п.н.
доцент
Россия, г. Оренбург

РОЛЬ ГТО В ПРОФЕССИОНАЛЬНОМ ЗДОРОВЬЕ ЭКОНОМИСТА

Аннотация: В статье рассматривается комплекс ГТО и его роль в формировании и укреплении профессионального здоровья экономистов. Обращается внимание на некоторые аспекты правовой основы внедрения комплекса ГТО в трудовых коллективах. Определены основные компоненты эффективного внедрения ГТО.

Ключевые слова: ГТО, профессиональное здоровье, самомотивация, физическая активность, здоровье, воспитание.

Kapashева D.N.
student
2 course, the direction of "Economics"
Orenburg branch REU them. G.V. Plekhanova
Russia, Orenburg
Scientific adviser: Shumilina N.S.
c.p.s., associate professor

THE ROLE OF THE TRP IN THE PROFESSIONAL HEALTH OF THE ECONOMIST

Annotation: The article deals with the set of GTO and its role in formation and strengthening of professional health of economists. Attention is drawn to some aspects of the legal framework for implementation of GTO in workplace. The main components of effective implementation of GTO are defined.

Keywords: GTO, professional health, self-motivation, physical activity, health, education.

Всероссийский физкультурно-спортивный комплекс «Готов к труду и обороне» (ГТО) как программная основа системы физического воспитания российских граждан был заложен специальным положением, утвержденным Постановлением Правительства РФ. Данным положением в качестве цели комплекса определяются укрепление здоровья населения страны, личностное развитие каждого ее гражданина, патриотическое воспитание, организация преемственного позитивного отношения к физическому воспитанию. В научной среде отмечается, что физическое воспитание как неотъемлемая часть ГТО является оказывает влияние не только на индивидуальное здоровье и самочувствие каждого гражданина, но и на уровень экономического развития всей страны в целом, поскольку главный ресурс любого государства

это в первую очередь люди [4, С.44].

ГТО как комплекс упражнений особенно важен для укрепления физического и психического здоровья так называемых «сидячих» или офисных профессий, к которым в частности относится профессия экономиста. Таким образом, основная угроза профессиональному здоровью экономиста это малоподвижный образ работы, компенсировать который призван комплекс соответствующих упражнений [3, С.44].

Помимо малоподвижного образа работы трудовая деятельность экономиста характеризуется также нервным напряжением, вызываемыми различными стрессогенными факторами, такими как необходимость строго соответствовать при выполнении работы требованиям государственных, производственных стандартов, необходимость соблюдения жестких сроков в работе, проявление скрупулезности и точности в работе. Все это приводит к опасности возникновения таких заболеваний как артериальная гипертензия, варикоз, геморрой, диабет, заболевания позвоночника, суставов, лишний вес [5, С.67].

Таким образом роль ГТО на рабочем месте экономиста проявляется в двух направлениях: увеличение уровня физической активности работника и улучшение его привычек в образе жизни, что подразумевает в том числе изменение его пищевых привычек.

Всемирной организацией здравоохранения, именно рабочее место определено как наилучшая площадка для внедрения и продвижения программ по сокращению ожирения, риска заболевания диабетом, сердечно-сосудистыми заболеваниями, табачной зависимости, программ по преодолению стресса. Дело в том, что основную часть своего времени взрослый человек проводит на своем рабочем месте, что делает его наилучшей площадкой для внедрения привычек здорового образа жизни и имплементации программного комплекса ГТО.

Полагаем в настоящий момент перед российским обществом стоит проблема усиления роли ГТО в профессии укрепления и формирования профессионального здоровья экономиста. На наш взгляд в первую очередь это должно достигаться на информационном уровне: посредством формирования знаний, соответствующего отношения к комплексу ГТО. Информационный уровень может быть реализован с помощью любого источника, способного донести информацию о здоровом образе жизни, например, посредством лекций, демонстрации ответственного отношения к своему здоровью (наглядный пример), взаимодействие с профессионалами, тренерами и т.д.

Самомотивация участников играет важную роль в любом процессе, направленном на достижение общей цели. Повышение ее уровня возможно с проведением соответствующих тренингов в трудовом коллективе. В отличие от ГТО в советский период, комплекс физических упражнений перестал быть обязательным для трудящихся, именно, поэтому, получив добровольный характер, ГТО может быть реализован только при условии наличия у участников сильной мотивации [6, С.100].

ГТО положительным образом влияет не только на физическое состояние экономиста, его здоровье, но также способствует его патриотическому воспитанию, формированию здорового образа жизни. Вместе с тем, в научной среде указывают, что такой процесс как реализация ГТО в среде взрослых, устоявшихся личностей, достаточно трудоемок и слабо изучен. Изменение установок, закрепившихся в сознании взрослых людей не простой и долгий путь, требующий длительного и всестороннего воздействия. Однако положительная роль ГТО в жизни трудовых коллективов очевидна и стоит приложенных усилий [2, С.277].

Использованные источники:

1. Постановление Правительства РФ от 11.06.2014 N 540 "Об утверждении Положения о Всероссийском физкультурно-спортивном комплексе "Готов к труду и обороне" (ГТО)"
2. Русинова М.П. Особенности внедрения комплекса ГТО в трудовых коллективах // Педагогическое образование в России. 2015. №12. С.276-279.
3. Баранов В.М. Физические упражнения в режиме труда. М.: Академия, 2014. 112 с.
4. Самсонов И.И., Сапунков А.А. Всероссийский физкультурно-спортивный комплекс «Готов к труду и обороне» как правовой институт для современной России // Вестник Саратовской государственной юридической академии. 2017. №3. С.21-26.
5. Саноян Г.Г. Труд, здоровье, физическая культура. М.: ФиС, 2016. 188 с.
6. Суворов М. В. «“Знак ГТО” на груди у него»: формирование государственной системы физического воспитания в СССР (на материале Свердловской области) // Педагогическое образование в России. 2014. № 9. С. 99–102.

*Караева А.А.
студент 1 курса магистратуры
ф-т международных отношений
Северо-Осетинский государственный университет
имени К.Л. Хетагурова
Россия, г. Владикавказ*

"ЗАРАЗНЫЕ" ФИНАНСОВЫЕ ПУЗЫРИ: ПОНЯТИЕ И СПОСОБЫ ИХ ИДЕНТИФИКАЦИИ

Аннотация. В данной статье исследуется такое понятие, как заразный финансовый пузырь, который возникает на финансовом рынке одной страны посредством действий на рынке другой страны. Одной из причин заражения или миграции мыльных пузырей является глобализация. При этом инвестором следует учитывать активность нерезидентов страны (зарубежных инвесторов), помимо темпов роста экономики и кредитной экспансии. Цель данной статьи – выявить меры для предотвращения заражения финансовым пузырем, посредством сравнения теоретических работ, рассматривающих механизмы формирования подобных пузырей.

По итогам анализа и синтеза теоретических работ предполагаются возможные меры регулятора для противодействия финансовым пузырям. Неэффективность попыток сдерживания финансовых пузырей при использовании инструментов денежно-кредитной политики ведет нас к выводу о предпочтительности принятия мер сдерживающих негативных последствий обвала цен в результате схлопывания финансовых пузырей.

Ключевые слова: финансовый пузырь; кризис; глобализация; финансовые рынки; финансовая интеграция, фондовые рынки.

*Karaeva A.A.
1st year student (magistrary)
faculty of International Affairs
North-Ossetian State University
after K.L. Khetagurova
Russia, Vladikavkaz*

"CONTAGIOUS" FINANCIAL BUBBLES: THE CONCEPT AND WAYS OF THEIR EXISTENCE

Annotation. This article explores the concept of a contagious financial bubble that arises in the financial market of one country through actions in the market of another country. One of the causes of infection or migration of bubbles is globalization. In this case, the investor should take into account the activity of non-residents of the country (foreign investors), in addition to economic growth and credit expansion. The purpose of this article is to identify measures to prevent infection with a financial bubble, by comparing theoretical papers that consider the mechanisms of formation of such bubbles.

According to the results of the analysis and synthesis of theoretical works,

possible measures of the regulator to counteract financial bubbles are proposed. The ineffectiveness of attempts to contain financial bubbles while using monetary policy instruments leads us to the conclusion that it is preferable to take measures to restrain the negative effects of the collapse of prices as a result of the collapse of financial bubbles.

Keywords: *financial bubble; a crisis; globalization; financial markets; financial integration, stock markets.*

Финансовые рынки довольно давно и хорошо знакомы с таким феноменом как финансовые пузыри¹⁴⁹, появление которых относят примерно к XVII веку. Несмотря на их старшее происхождение и возникновение они и в наши времена отрицательно влияют на современные финансовые рынки. Доказательством такого негативного влияния может служить пример финансового пузыря на рынке ипотечных облигаций в США, возникший в результате схлопывания мыльного пузыря на рынке ипотечных облигаций в США, а так же спад мировых фондовых площадок из-за финансового пузыря на фондовом рынке Китая в 2014-2015 гг.

Отрицательное влияние финансовых пузырей на мировую экономику, проблематика в их обнаружении, предсказании и предотвращения являются ключевыми проблемами в современной экономической науке. Учитывая их историческую роль в мировой экономике, а так же историю возникновения финансовых пузырей, на сегодняшний день понятия о едином понимании механизма их возникновения не имеется. Несмотря на это, одним из самых распространенных определений фондового пузыря, вне зависимости от даты его происхождения, является следующее: финансовый пузырь – это устойчивое общее повышение цены актива, которое обусловлено преимущественно из-за уверенности спекулянтов в ее дальнейшем росте над его фундаментальной стоимостью.¹⁵⁰ Существует множество концепций, которые пытаются объяснить причины и способы возникновения таких пузырей, предлагая при этом свой определенный набор причин образования мыльных пузырей.

Многие авторы рассматривают анализ причин возникновения финансовых пузырей в своих работах. Такие причины принято делить условно на две категории: эндогенные и экзогенные, или иными словами внутренние или внешние. К первой категории можно отнести такой фактор как поведение инвесторов, так как следует понять, почему инвестор готов купить актив, понимая, что текущая цена такого данного актива намного выше его фундаментальной цены. К таким причинам некоторые авторы научных исследований относят поведенческие факторы, которые характеризуются определенным строением человеческой психики, что впоследствии ведет к нерациональной покупке того или иного актива. В то

¹⁴⁹ В данной статье понятия финансы пузырь, мыльный пузырь и фондовый пузырь рассматриваются как тождественные.

¹⁵⁰ Блэк Джон. Экономика. Толковый словарь: М.: Инфра-М, Весь Мир, 2000, С. 840

время как другие авторы считают, что именно противоположное поведение, т.е. рациональной поведение инвесторов приводит к появлению финансового пузыря. Ко второй категории следует относить события, которые не связаны с мотивами и поведением инвесторов, а зависят от таких факторов как: макроэкономические показатели, отраслевые изменения, СМИ, возникновение и развитие ноу-хау технологии, возникновение новых финансовых инструментов, вводимых Центральными банками стран (и не только), появлении новых рынков и т.д., т.е. ты факторы, которые влияют непосредственно на фундаментальную стоимость активов. При это сложность для инвесторов заключается именно в оценке ими этой самой фундаментальной стоимости, ведь неправильная оценка этой стоимости ведет к возникновению мыльных пузырей на финансовых рынках.

На сегодняшний день при увеличении экономических интеграций при рассмотрении причин возникновения мыльных пузырей не учитывается такое внешний фактор, как заразный пузырь, возникающий путем образования финансового пузыря на одном рынке из-за возникновения иного мыльного пузыря на другом рынке.

Важно отметить, что это «заражение» может происходить как между соседними странами, так и между рынками разных категорий активов (например: рынок недвижимости, рынок сырья и фондовый рынок).

Такие феномены, как заразный финансовый пузырь, проблема финансового заражения и коинтеграция финансовых рынков возникают впоследствии глобализации и увеличении, укреплении взаимосвязей между различными финансовыми рынками.

Из вышеуказанных феноменов наибольшее внимание уделялось на изучение заразных кризисов. При исследовании подобных кризисов рассматриваются механизмы распространения таких кризисных явлений между рынками, а точнее обрушение этих финансовых рынков. Обычно изучается крах финансовых рынков или рост волатильности на рынках нескольких стран, которые были обусловлены нестабильностью в одной из стран. Начало исследования данного феномена во многом связано с кризисами в Южной Америке, Европе в 1992-1995 гг., Азиатском кризисе 1997-1998 гг. и многих других.

Важно отметить, что заражение наблюдается между множеством различных рынков (рынок акций и облигаций, валютный и товарный рынки). При этом каждый рынок имеет свою специфику возникновения кризисов. Но несмотря на их разнообразие можно выделить несколько основных моделей заражения от одного рынка к другому.

Способствовать финансовому заражению может ограничение ликвидности на финансовых рынках. Другими словами при снижении ликвидности инвесторов в одной стране может привести к спаду стоимости активов, что впоследствии приведет к сокращению общего объема инвестиций в разные страны. Однако следует отметить, что при построении данной модели, основную долю в меж-страновых инвестициях занимают

институциональные инвесторы. Как следствие финансовые инвесторы, инвестируя в ряд стран, могут столкнуться с таким явлением как уход инвесторов, что может послужить сокращению совокупного объема инвестиций.

Другой причиной возникновения заразного пузыря может служить изменение премии за рыночный риск. Образование убытков в результате падения стоимости активов в одной стране ведет к переоценке инвесторами премии за риск и, как следствие, к снижению их инвестиций в активы других стран.

При описании заразных кризисов на финансовых рынках, как и при рассмотрении обычных мыльных пузырей, акцентируется внимание на поведенческом факторе. Так же следует отметить, что имеет место быть специфическим причинам распространения кризиса на отдельных рынках. Примером может служить наличие развитых торговых связей или намеренной девальвации валюты, для стимулирования экономического роста на валютных рынках. А на рынке недвижимости может предполагаться фактическая миграция населения людей из одной страны в другую (или из одного региона в другой), что вызовет изменение спроса в разных частях страны (региона). Следует акцентировать внимание на данную модель, т.к. она напрямую объясняет фактическую миграцию финансовых пузырей на рынке недвижимости.

Подробному исследованию подвергался и феномен коинтеграции фондовых рынков. Имеется ряд работ посвященных как региональной коинтеграции (еще и глобальной интеграции), так и коинтеграции между рынками разных активов. Причиной возникновения такой коинтеграции принято указывать снижение законодательных ограничений и связанная с этим активность международных инвесторов. Отметим, что коинтеграция фондовых рынков возрастает в условиях распространения финансового кризиса между странами.

Хотя все вышесказанное частично затрагивает феномен заразных финансовых пузырей, в основном они посвящены росту волатильности, вызванными событиями на любом из рынков. Примером этого может служить обрушение фондовых рынков нескольких стран, последовавшее после падения котировок в другой стране. Однако причиной такой ситуации может служить как схлопывание пузыря, так и просто паническим поведением инвесторов и может носить краткосрочный характер. Следовательно, можно сделать вывод о том, что каналы передачи финансовой нестабильности, описанные в рамках изучения такого феномена как заразный кризис, могут быть использованы для объяснения причин возникновения заразных финансовых пузырей лишь в ограниченном виде.

При этом количество работ, которые посвящены изучению именно феномена заразного финансового пузыря, очень мало. Главным вопросом, возникающим вследствие изучения заразных мыльных пузырей, является: какова причина возникновения мыльного пузыря на финансовом рынке,

появление которого спровоцировано иррациональным поведением инвесторов из-за роста фондового индекса одной страны?

При поиске причины возникновения следует акцентировать внимание на действие международных инвесторов, так как они занимают одну из важных ролей, как на развитых рынках, так и на развивающихся рынках.

Причиной формирования финансового пузыря может служить принятие на одном из рынков инвесторами следующих стратегий:

1) Поддержание структуры портфеля путем антидиверсификации¹⁵¹ для восстановления первоначальной структуры портфеля, что послужит росту спроса на акции, которые не будут связаны с изменением фундаментальных показателей;

2) Попытки минимизации рисков схлопывания финансового пузыря. В данной модели все наоборот, инвестор для хеджирования своего портфеля прибегнут к диверсификации, т.е. они попытаются уменьшить долю тех активов, где прогнозируется максимальный риск схлопывания мыльного пузыря;

3) Формирование ожиданий развития рынков на основе событий на другом рынке. Фундаментальная стоимость активов может подняться при снятии жёстких законодательных ограничений, что приведет к привлечению иностранных инвесторов, а вследствие этого может образоваться финансовый пузырь. Данные изменения могут оказать, как прямой, так и косвенный эффект. После либерализации инвесторы могут предполагать, что в странах с аналогичными характеристика возможны повторения похожих проблем, что послужит росту спроса на активы в данных странах, способствуя при этом возникновению финансового пузыря.

Рассматривая заражение финансовых пузырей можно говорить о схожей ситуации, как и с заражением кризисов, т.е. возможна прямая ребалансировка активов: инвесторы могут напрямую перенаправлять часть средств с одного рынка на другой, а более того возможна и косвенная ребалансировка, согласно которой процесс заражения охватывает несколько разных рынков. Для наглядности можно привести пример с нефтью: образование финансового пузыря на рынке нефти привело к росту доходов нефтяных компаний, что положительно отразилось на их стоимости. Поскольку инвесторы не распознавали финансовый пузырь на нефтяном рынке, они строили свои ожидания на основе завышенной цены на нефть. Это создавало финансовый пузырь на рынке акций нефтедобывающих компаний. В странах — экспортерах нефти, где от нефтяных доходов в значительной степени зависит положение в остальных секторах экономики, это привело к образованию финансового пузыря на всем фондовом рынке.

Основываясь на вышеприведенные рассуждения можно сделать следующий вывод: феномен заразных финансовых пузырей обусловлен

¹⁵¹ В данном контексте под антидиверсификацией понимается скупка определенных видов активов, т.е. покупка определенных ценных бумаг, способствующая восстановлению первоначальной структуры портфеля.

растущей связью между финансовыми рынками. Однако не все финансовые пузыри способны вызвать заражение. Более того, данные явления носят довольно редкий характер. Существуют три условия для того, чтобы механизм ребалансировки портфеля смог привести к образованию финансового пузыря:

- величина доходов, которые получают инвесторы, должна быть достаточно великой, чтобы при их частичном переносе на другие рынки там происходил значительный рост ликвидности;
- на рынке должно присутствовать большое количество зарубежных инвесторов, которые будут управлять своими доходами, которые возникли в результате формирования финансового пузыря, в другие страны;
- наличие большого денежного потока портфельных инвестиций из страны на другие финансовые рынки.

Только при соблюдении хотя бы двух этих условий можно ожидать возникновения заразных пузырей.

В заключение: мы можем говорить о заразном пузыре, когда есть ситуация, при которой финансовый пузырь на фондовом рынке одной страны возникает в результате событий на фондовом рынке другой страны. Заразный пузырь связан с феноменом коинтеграции финансовых рынков. Однако он отличается от данного феномена искажением действий инвесторов: в рамках заразных пузырей инвесторы начинают действовать иррационально. В результате многие аспекты заразных финансовых пузырей не могут быть учтены при исследовании коинтеграции финансовых рынков. Причина возникновения финансовых пузырей лежит в перераспределении активов в портфеле международных фондов. В результате образования финансового пузыря в одной из стран инвесторы данной группы начинают диверсифицировать свои риски, что, в свою очередь, приводит к росту ликвидности на других финансовых рынках и, как следствие, возникновению заразных пузырей. При этом канал передачи может быть как прямым, т. е. в результате перевода части средств с рынков одной страны на рынки другой, так и непрямым: в результате перемещения финансового пузыря на товарные и долговые рынки с последующим заражением стран, экономическое благосостояние которых зависит от данных рынков. В то же время заразные пузыри являются относительно редким явлением. Для их возникновения необходимо сочетание ряда условий: образование значительного по размерам финансового пузыря стране-источнике и наличие связей с фондовым рынком страны-жертвы. Основная проблема заразных финансовых пузырей заключается в том, что их сложнее идентифицировать по сравнению с обычными, классическими финансовыми пузырями на фондовых рынках. Они связаны не столько с внутренними изменениями в стране, сколько с динамикой на международных рынках капитала. Как следствие, многие методы, которые могли бы быть использованы для борьбы с классическими финансовыми пузырями, не смогут оказать влияния на заразные финансовые пузыри или приведут к слишком сильному замедлению темпов

экономического роста. Поэтому более корректной представляется политика, направленная на снижение последствий схлопывания финансовых пузырей, в том числе за счет регулирования нормы резервирования.

Использованные источники:

1. Anderson K., Brooks C., Katsaris A. Speculative bubbles in the S&P 500: Was the tech bubble confined to the techsector? // Journal of Empirical Finance. 2010. Vol. 17. No. 3. P. 345–361.
2. Блэк Джон. Экономика. Толковый словарь: М.: Инфра-М, Весь Мир, 2000, С. 840
3. Федорова Е. А., Лазарев М. П. Влияние цены на нефть на финансовый рынок России в кризисный период // Финансы и кредит. 2014. № 20 (596). С. 14–22.
4. Лукаевич И. Я., Федорова Е. А. Финансовая интеграция фондовых рынков: особенности развивающихся стран // Финансы и кредит. 2012. № 10 (490). С. 56–65.
5. Чиркова Е. В. Предпосылки возникновения финансового пузыря // Вестник Финансового университета. 2012. No. 1. P. 79–88.

*Катаранов Н.А.
студент*

*Саратовская Государственная Юридическая Академия
Россия, г. Саратов*

ТАКТИКА ПРЕДЪЯВЛЕНИЯ ДЛЯ ОПОЗНАНИЯ ЖИВЫХ ЛИЦ

Аннотация - актуальность темы статьи обусловлена необходимостью выявления тактических особенностей предъявления для опознания живых лиц.

Ключевые слова – тактика, предъявление, особенности, лица.

*Kataranov N.A.
student*

*Saratov State Law Academy
Russia, Saratov*

TACTICS OF PRESENTATION FOR IDENTIFICATION OF LIVING PERSONS

Abstract – the relevance of the article is due to the need to identify the tactical features of the presentation for the identification of living persons.

Keywords – tactics, presentation, peculiar properties, face.

Распознавание объектов - это способность воспринимать физические свойства объекта (такие как форма, цвет и текстура) и применять к нему семантические атрибуты (например, идентифицировать объект как плюшевого мишку или пирожное). Этот процесс включает понимание использования семантических атрибутов (это – мишка, это – пирожное), предыдущий опыт работы с объектом (мы вспоминаем, что уже идентифицировали конкретного человека как соседа или друга) и то, как он соотносится с другими объектами. Независимо от положения или освещения объекта, люди обладают способностью эффективно идентифицировать и запоминать его. В то же время, живые объекты люди распознают лучше, чем неживые предметы.

Способность быстро распознавать объекты, происходит в нашем головном мозге через каскад рефлексивных вычислений, которые достигают высшей точки в префронтальной коре. Однако алгоритм, создающий это решение, остается мало понятным. Если говорить о времени, необходимом для идентификации, то стоит отметить, что на распознавание объектов мозгу требуется всего 100 миллисекунд с момента появления изображения в поле зрения.

Описанный выше процесс распознавания может объяснить, как потерпевший оказался способен опознать подозреваемого, которого видел несколько секунд, почему он запомнил лицо (голос) нападавшего, но не запомнил марку его автомобиля или его одежду.

Именно на данном процессе основано такое следственное действие, как предъявление для опознания.

Способами опознания живых лиц являются:

1. Опознание по голосу.
2. Внешние признаки: фотография, наколки, рост, вес, цвет глаз.
3. Особенности признаки: походка, жестикация, привычки.

При этом, по таким же признакам возможна и идентификация лица при проведении экспертиз. Однако, предъявление лица для опознания нельзя отождествлять с идентификационными экспертизами. Отличие заключается в том, что в ходе опознания человек опирается только на чувственные органы и ресурсы своего мозга. Например, при опознании по голосу свидетель использует свой слух, и отождествляет услышанное с тем, что сохранилось у него в памяти. При фоноскопической экспертизе эксперт использует технические средства, которые позволяют ему сравнивать звуковые дорожки. Другой пример – для идентификации используются следы пальцев рук. Однако, нам представляется сомнительным, чтобы кто-то проводил опознание по отпечаткам пальцев. Вряд ли свидетель или потерпевший способен дать описание папиллярных узоров на пальцах подозреваемого.

Перед проведением данного следственного действия требуется подробно допросить лицо о том, какими приметами обладал опознаваемый. Вопросы в допросе задаются с учетом требований к описанию словесного портрета. В частности, ответить на вопросы относительно возраста, строения лица, роста, веса, телосложения опознаваемого субъекта, цвета его глаз, цвета и длины волос, наличие шрамов, переломов, болезней у опознаваемого, а также отличия его походки, особенности его привычек (курение, употребление определенных слов и выражений, посвистывание). Если допрашиваемый затрудняется назвать цвет глаз, длину волос, стоит воспользоваться тактическим приемом – применение ассоциаций, задать вопрос: «Может у кого-то из Ваших знакомых такие же глаза?». «Он был выше или ниже Вас?»

В тоже время в ходе допроса следует иметь в виду, что особенностью нашего мозга является тот факт, что мы не можем дать детальное описание человека. Но узнаем его, увидев. Это связано с особенностью запоминания и узнавания живых лиц. Так, мы распознаем определенные части лицевой структуры и используем их, чтобы отделить известное от неизвестного. Это делается так называемыми саккадами - быстрые движения обоих глаз в одном конкретном направлении. Из-за этого мозг запоминает «всю картинку» целиком, не сосредотачиваясь на конкретных признаках. Поэтому, даже, если лицо не может уверенно описать все черты, не стоит пренебрегать предъявлением для опознания.

В некоторых случаях определяющими факторами могут стать внешние особенные признаки, такие как сгорбленность, сутулость, хромота, шаткая или неровная, прыгающая походка. Поэтому следует показать допрашиваемому различные варианты движущихся людей, способных ему напомнить о фактическом человеке.

Часто допрашиваемый не знает, как описать запомнившиеся ему черты

человека (пигментация на руках, морщинистое лицо, торчащий кадык, седая щетина. Поэтому демонстрируя ему различные варианты типов лица, можно получить более развернутое описание субъекта.

Следует при этом учитывать, что под влиянием сильного волнения от пережитого, допрашиваемый может немного преувеличивать внешние признаки лица или внешности опознаваемого (высокий рост, крупный нос, страшные глаза, длинные руки, большой вес).

В тоже время, ни в коем случае нельзя демонстрировать фотографию предполагаемого преступника, т.к. иначе проведение опознания будет невозможным.

После проведения допроса проводится само предъявление для опознания. Для фиксации опознания живого лица необходимо присутствие двух понятых, которые предварительно не контактировали с обоими лицами и не заинтересованы в исходе решаемого вопроса.

Во время допроса необходимо выяснить, не было ли у допрашиваемого травм головы, не состоит ли он на учете в психоневрологическом диспансере, не было ли у него инсультов. Это делается, поскольку некоторые повреждения головного мозга (равно как и психические заболевания) уменьшают способность распознавать лица. Поэтому человек страдающий прозопагнозией никогда не сможет запомнить лицо, но в тоже время может запомнить голос, походку, возраст, телосложение. Аналогичная ситуация с людьми, перенесшими инсульт, у них может резко снизиться способность запоминать лица.

Для опознания опознаваемый предъявляется с двумя статистами, которые должны быть похожи внешне. Нередки случаи, когда биологический возраст лица не соответствует его внешности, человек может выглядеть моложе или старше своих лет. В такой ситуации стоит провести видеофиксацию предъявления для опознания, чтобы при проверке допустимости данного следственного действия. Было очевидно, что статисты похожи, даже, если они старше/моложе опознаваемого. Если по какой-то причине видеофиксация невозможна, стоит по окончании следственного действия допросить понятых, которые подтвердят, что статисты были схожи.

Для опознания желательно, чтобы опознаваемое лицо было одето в одежду, максимально схожую к той в которой его наблюдал опознающий. Если невозможно продублировать точно, необходимо чтобы одежда, обувь или головной убор были идентичными по цвету, фасону, степени износа и размеру. Если это невозможно, то одежда должна не выделяться среди статистов.

Необходимо исключить контакт опознаваемого и допрашиваемого до опознания, для этого указанные лица вызываются порознь. Важно быть готовым к тому, что лицо будет испытывать некоторые затруднения при опознании или сомневаться, тогда необходимо помочь ему: иные допрашиваемые могут задавать опознаваемым вопросы.

Если свидетель/потерпевший указал на опознаваемого, как на лицо,

совершившее преступление, его спрашивают, по каким признакам он опознал. Эти данные заносятся в протокол. При этом недопустимо писать: «опознал по чертам лица», поскольку эта фраза не указывает на идентификационные признаки.

*Кашигина А.С.
студент 2 курса*

*Бочкарев С.К.
студент 2 курса*

*научный руководитель: Волкова Т.И., к.социол.н.
доцент*

ФГБОУ ВО ЮУГМУ Минздрава России

Россия, г. Челябинск

ОСОБЕННОСТЬ «ВИЧ-ДИССИДЕНТСТВА» В ЧЕЛЯБИНСКОЙ ОБЛАСТИ И ЕГО ВЛИЯНИЕ НА ОБЩЕСТВЕННОЕ ЗДОРОВЬЕ

Аннотация: В статье рассматривается проблема роста числа ВИЧ-инфицированных больных и распространение СПИД на территории Челябинской области. Особое внимание в работе уделяется такому феномену как «ВИЧ-диссидентство», представляющему собой отрицание людьми существования ВИЧ. Авторы используют результаты проведенного ими эмпирического исследования относительно осведомленности населения о «ВИЧ-диссидентстве».

Ключевые слова: ВИЧ, СПИД, ВИЧ-диссидентство, ВИЧ-инфекция, профилактика, общественное здоровье.

Kashigina A.S.

Bochkarev S.K.

*2th years students, FSBEI "South-Ural State Medical University" of the
Ministry of Healthcare of the Russian Federation*

Chelyabinsk, Russia

supervisor of studies: Volkova T.I.

Candidate of sociological sciences, assistant professor

*2th years students, FSBEI "South-Ural State Medical University" of the
Ministry of Healthcare of the Russian Federation*

Chelyabinsk, Russia

SPECIALITY OF HIV-DENIALISM IN CHELYABINSK REGION AND AFFECTION ON PUBLIC HEALTH

Abstract: This article considers the problem of increasing the number of HIV infected and reveals the current situation with HIV in Chelyabinsk region. There is a particular focus on «HIV-dissidence» phenomenon which is denial of HIV existence the authors carried out research regarding people's awareness about «HIV-dissidence» and used it as a basis for the article.

Keywords: HIV, AIDS, HIV-denialism, HIV-infection, statistics of HIV, preventive measures, public health.

«ВИЧ-диссидентство» появилось практически сразу же после того, как был открыт ВИЧ, и стало отнюдь не безобидной проблемой для общества. На данный момент в России наблюдается ужасающая картина по заболеваемости людей ВИЧ. ВИЧ (вирус иммунодефицита человека, Human

Immunodeficiency Virus — HIV). Он относится к ретровирусам, т.е. вирусам, у которых носителем наследственной информации служит РНК. Этот вирус принадлежит к подсемейству лентивирусов — медленнодействующих вирусов, вызывающих заболевания с длительным инкубационным периодом. [9, с. 677]. СПИД — клиническое проявление терминальной фазы ВИЧ-инфекции [8, с. 289].

Можно сказать больше, цифры просто шокируют. По словам заместителя Министра здравоохранения: «На 2018 г. в стране зарегистрировано 896,75 тысячи человек, живущих с ВИЧ. При этом я подчеркну, что в 2018 году количество людей, которые живут с ВИЧ, но не знают своего ВИЧ-статуса, составляет примерно 11,5% – это порядка 100 тысяч человек. Если цифры эти суммировать, то получается примерно один миллион человек, но с учетом оценочных».

По данным Росстата в 2018 г. зарегистрировано 86519 человек с болезнью, вызванной вирусом иммунодефицита человека и бессимптомным инфекционным статусом, вызванным вирусом иммунодефицита человека (ВИЧ) [1]. Более половины (51,1%) всех выявленных больных ВИЧ-инфекцией учтены в 13 субъектах Российской Федерации, в число которых входит Челябинская область. По данным на 1 января 2019 г. в области на 100 тысяч человек населения регистрируется 1259 пораженный ВИЧ-инфекцией [10]. Шокирующие цифры. В данной ситуации просто недопустимо распространение «ВИЧ-диссидентства», потому что это является реальной угрозой для общества, в котором настолько высокий уровень заболеваемости ВИЧ.

Целью нашей работы являлось исследование распространенности «ВИЧ-диссидентства» среди жителей Челябинской области и выяснение влияния этого течения на общественное здоровье.

Отрицание ВИЧ представляет собой большую опасность. Если представить, что ВИЧ не существует, значит им нельзя заразиться, но цифры говорят об обратном. Первая проблема диссидентов – проблема профилактики и распространения инфекции. Если не существует ВИЧ, то и отсутствует необходимость в его лечении. Такие люди не будут принимать высокоактивную антиретровирусную терапию, которая является на сегодняшний день единственным способом лечения. Отказ от приема лекарств может привести к плохому прогнозу жизни у данных пациентов, т.к. у них уменьшается число лимфоцитов, развиваются осложнения, происходит заражение инфекциями, в том числе туберкулезом, заражение собственной оппортунистической микрофлорой, сокращается продолжительность жизни [5]. Прием антиретровирусных препаратов значительно снижает риск рождения у ВИЧ-положительной матери ВИЧ-положительного ребенка, а также при снижении вирусной нагрузки человек представляет меньше опасности для заражения [6].

На сегодняшний день наиболее объективная и доказанная теория говорит о том, что ВИЧ – это модифицированная версия ВЮ (вируса

иммунодефицита обезьян). Кроме того, исследование генетического материала обоих вирусов показало их предельную схожесть. К человеку этот вирус вероятнее всего передался при поедании сырого мяса или обработке шкуры инфицированного шимпанзе. Первая смерть от ВИЧ, как это позже выяснили ученые, произошла в 1959 г. в Конго. И только в 1981 году Центр по контролю и профилактике болезней сообщил о выявлении в Лос-Анджелесе и Нью-Йорке новой патологии. В 1983 году французским ученым Монтанье была установлена вирусная природа болезни. А уже 24 апреля 1984 года директор Института вирусологии человека Мэрилендского университета доктор Р. Галло объявил о нахождении истинной причины ВИЧ. Ему удалось выделить вирус из крови больных. В Советском Союзе первый случай ВИЧ был зафиксирован в 1987 г. у советского переводчика, который на протяжении долгого времени жил и работал в одной из Африканских стран [11].

Вариантов появления ВИЧ на сегодня достаточно много. Среди них есть и теории заговора, которые гласят, что ВИЧ – искусственно выведенный вирус, который планировали применять как биологическое оружие. Другие вообще отрицают существование вируса как такового. Таких людей называют «ВИЧ-диссидентами». Проблема ВИЧ рассматривается не только врачами и учеными, но и философами.

Так, Ж. Бодрийяр в работе «Прозрачность зла» считает, что человеческое общество с его неумолимым прогрессом теряет всю свою защиту и становится потенциально обреченным на иммунный дефицит. В сверхзащищённом пространстве (таким как создает медицина сейчас) тело теряет всякую защиту, в мире, где уничтожены старые инфекции, в идеальном клиническом мире появляется неосязаемая, неумолимая патология, рожденная самой дезинфекцией. Современной медицине уже не под силу побороть этот вирус, порождённый ей же, а вернее профилактикой и защитой. Бодрийяр считает, что нет биологического решения проблемы СПИДа, он говорит: «Абсолютная профилактика убийственна. Медицина не поняла этого, она трактует СПИД как обычную болезнь, тогда как это заболевание рождено триумфом профилактики, и медицины, исчезновением болезней, ликвидацией патогенных форм» [2, с. 93]. В то же время опасность ВИЧ по его словам в том что невозможно прервать его распространение, так как вирус служит ограничителем в половом контакте между людьми, они боятся заражения, но не могут пойти против собственной системы ценностей. «Мы живем, основываясь, по крайней мере, на двух принципах: на принципе сексуальной свободы и на принципе коммуникации и информации. Все происходит так, как если бы общество само посредством угрозы СПИДа производило противоядие против своего же принципа сексуальной свободы» [2, с. 97]. Философ в работе размышляет над тем, что ВИЧ есть избавление людей от скученности, а люди не задумываются, что «Перед лицом гибели, которую таит в себе полная невесомость, невыносимая легкость существа, всеобщая скученность и линейность процессов, гибели, увлекающей нас в пустоту, эти внезапные вихри, которые мы называем катастрофами, есть то,

что предохраняет нас от катастроф» [2, с. 101]. ВИЧ, таким образом, по мнению Бодрийяра является одной из защищающих человеческое существо катастроф.

В работе «Совершенное преступление; Заговор искусства» Бодрийяр рассматривает вопрос «жертвы» и отношение людей к больным ВИЧ – инфекцией. Философ говорит о том, что: «Возможно мы бы давно решили вопрос ВИЧ-инфекции если бы не устраивали этот маскарад и не делали из людей жертв, но в этом суть современной политики и она и тормозит решения этой проблемы. Безусловно здорово что людей просвещают о наличии ВИЧ и его опасности, но не сильно ли перегибают палку в отношении зараженных и их уникальности, не много ли внимания уделяют рекламе и заработку на этой проблеме вместо ее решения?» [3, с. 220]. Философ говорит о том, что люди не решают проблему ВИЧ а лишь говорят о ней, «если СПИД разрушает биологический иммунитет, то коллективная инсценировка и оболванивание, принуждение к ответственности и мобилизации способствуют распространению эпидемии информации и усилению, в качестве побочного эффекта, иммунодефицита социального тела – и этот процесс уже далеко зашел». Из-за того, что люди больше говорят о проблеме, чем решают ее появляются сомнения по поводу актуальности проблемы и в голову закрадывается мысль «а не заговор ли все это, заговор ради шума, ради запугивания?» [3, с. 220].

Но в истории есть очень показательный случай к чему может привести диссидентство – за веру в идеи «ВИЧ-диссидентов» мир расплатился сотнями тысяч смертей, большая часть из которых произошла в Африке. Бывший президент ЮАР Табо Мбеки был открытым последователем «ВИЧ-диссидентства». Это привело к тому, что при правлении Мбеки министерство здравоохранения открыто противодействовало распространению антиретровирусных лекарств. «Западная медицина» поддавалась жёсткой критике, в противовес поддерживалась южноафриканская традиционная медицина. Деятельность международных медицинских организации была сведена к минимуму, а сам президент выступал за увольнение сторонников медицинского вмешательства. По приблизительным подсчетам в ЮАР это привело к преждевременной смерти до 365 тыс. чел. В результате ЮАР стала страной с самым большим процентом ВИЧ-инфицированных на планете [4].

Причины, по которым люди верят, что ВИЧ – миф. Первая – недостаток информации. Сейчас везде можно получить информацию о путях передачи ВИЧ-инфекции, профилактике и т.д. Но глубокие знания о ВИЧ, механизме его взаимодействия с организмом человека, влиянии на иммунную систему имеют небольшой круг лиц, в основном, получившие медицинское образование. Научные статьи, исследования, рекомендации и книги находятся в общественном доступе, однако информация о том, что ВИЧ не существует распространяется везде, лежит как бы на поверхности, и агитируется участниками движения с большим энтузиазмом.

Другая причина – для человека, не входящего в асоциальные группы,

характерно чувство ответственности, за себя и поступки. Многие считают, что ВИЧ-инфекция – это болезнь людей с пониженной социальной ответственностью. Человек не хочет признавать у себя заболевание, ассоциируя себя с таким контингентом. В случае если человек придерживается отрицания ВИЧ, то, как бы, снимает с себя ответственность, за лечение заболевания и за возможное заражение других людей [7].

Этим и привлекательно «ВИЧ-диссидентство» – люди находят причину, чтобы не принимать факт своей болезни, и на этой почве другие аргументы кажутся им не убедительными.

Для реализации поставленной цели было проведено социологическое исследование, цель которого заключалась в выяснении осведомленности жителей Челябинской области о проблеме диссидентства и распространенности этого движения среди опрашиваемых и их родственников или знакомых. В результате было опрошено 188 человек, из них мужчин – 60, женщин – 128. Респонденты представлены разными возрастными категориями: (до 30 лет – 117 чел., от 30 до 55 лет – 57 чел. и старше 55 лет – 14 чел.). Таблица 1 отражает степень информированности жителей Челябинской области о ВИЧ-диссидентстве.

Таблица 1

Осведомленность жителей Челябинской области о «ВИЧ-диссидентстве»

№	Варианты ответа	Абс.	%	Пол, %		Возраст (лет), %		
				Женский (n=128)	Мужской (n=60)	До 30 (n=117)	30-55 (n=57)	Ст. 55 (n=14)
Видели ли вы в социальных сетях сообщества тех, кто отрицает существование ВИЧ/СПИД?								
1.	Да	54	28,7	25,0	36,7	37,6	17,5	-
	Нет	133	70,7	75,0	61,7	61,5	82,5	100
	Да, я и сам(а) состою в таком сообществе	1	0,5	-	1,7	0,9	-	-
Считаете ли вы что ВИЧ является мистификацией (намеренным введением в заблуждение)?								
2.	Нет, но слышал об этом	54	28,7	28,1	30,0	35	21,1	7,1
	Не считаю	119	63,3	64,8	60,0	61,5	63,1	78,6
	Да, считаю	5	2,7	2,3	3,3	2,6	3,5	-
	Меня это не интересует	10	5,3	4,7	6,7	0,9	12,3	14,3
Есть ли среди ваших знакомых или родственников те, кто является «ВИЧ-диссидентом»?								
3.	Да	8	4,3	5,5	1,7	6	1,8	-
	Нет	119	63,3	59,4	71,6	69,2	45,6	85,7
	Не знаю	61	32,4	35,2	26,7	24,8	52,6	14,3

Таким образом можно сделать выводы исходя из результатов опроса:

1. О «ВИЧ-диссидентстве» слышали и знают более трети респондентов в возрасте до 30 лет, по причине того, что они являются активными пользователями сети Интернет и социальных сетей, в частности.

2. В ходе исследования выявлено, что нет зависимости осведомленности о диссидентстве от половой принадлежности, но в то же время опрашиваемых, входящих в среднюю возрастную группу, не интересует информация о «ВИЧ-диссидентстве». О незаинтересованности этой темой также показывает тот факт, что половина респондентов в возрасте 30-55 лет не знают о своих родственниках и знакомых «диссидентах», а люди до 30 лет чаще уверенно отвечают «нет» на этот вопрос в подавляющем большинстве случаев.

3. Исследование показало, что в сообществе «диссидентов» состоит лишь 1 респондент, что дает возможность говорить о том, что все-таки люди склонны проверять информацию и не доверять сомнительным источникам. ВИЧ-диссидентство, таким образом, не влияет на здоровье жителей области из-за незначительного распространения.

4. Опрашиваемые старшей возрастной категории (55 лет и старше) в целом не встречаются с информацией о «ВИЧ-диссидентстве» либо не знают что это такое, давая ответ «нет» на вопросы о родственниках и об осведомленности их о сообществах в сети Интернет.

5. Наконец, исходя из результатов опроса видно, что в целом малое количество опрашиваемых не знакомы с «ВИЧ-диссидентством», полагаем из-за распространенности ВИЧ в Челябинской области.

Использованные источники:

1. Минэкономразвития России. Федеральная служба государственной статистики. Социально-экономическое положение России. Январь 2019 года – М., 2019. – 393 с.
2. Бодрийяр Ж. Прозрачность зла / Ж. Бодрийяр. – М.: Добросвет, 2014. – 260 с.
3. Бодрийяр Ж. Совершенное преступление; Заговор искусства / Ж. Бодрийяр. – Рипол классик, 2019. – 347 с.
4. Профилактика ВИЧ-отрицания: пособие для медиков и активистов/ Благотворительный фонд «Свеча» при поддержке «Коалиции по готовности к лечению». С-Пб. – 2017. – 56 с.
5. Бурместер Г.Р. Наглядная иммунология / Г.Р. Бурместер, А. Пецутто. – М.: Бинм. Лаборатория знаний, 2014. – 320 с.
6. Павлович С.А. Основы вирусологии: учебное пособие / С.А. Павлович. – Мн.: высшая школа, 2001. – 192 с.
7. Соболева Е.В. Адаптация ВИЧ-положительных больных в кризисной ситуации выставления диагноза / Е.В. Соболева, М.А. Курбатова // Вестник Совета молодых ученых и специалистов Челябинской области. – 2014. – № 5 (7). – С. 35-38.
8. Хайтов Р.М. Иммунология / Р.М Хайтов, Г.А. Игнатьева, И.Г. Сидорович

– М.: «Медицина», 2000. – 431 с.

9. Ярилин А.А. Иммунология. Учебник / А.А. Ярилин – Гэотар-медиа, 2010. – 749 с.

10.Официальная статистика по ВИЧ в России (обновляемая, аналитика, графики) // ВИЧ.СПИД.ЗППП. [Электронный ресурс]: URL: <https://spid-vich-zppp.ru/statistika/epidemiya-vich-spida-v-rossii-2017.html> (дата обращения 02.06.2019).

11.СПИД: история возникновения, распространение, симптомы. Справка // Риа новости [Электронный ресурс]: URL: <https://ria.ru/20091130/196207724.html> (дата обращения 01.06.2019).

Кашинская Е.С.
студент группы ЭБ-16-1
Уральский Государственный Экономический Университет
научный руководитель: Пестряков А.Н., к.техн.н.
доцент
Россия, г. Екатеринбург

**ЭКОЛОГИЯ КРУПНЫХ ГОРОДОВ РОССИИ:
ПРОБЛЕМЫ И РЕШЕНИЯ**

Аннотация: В статье рассматриваются и анализируются экологические проблемы крупных городов России, их влияние на человека и его здоровье. Указаны основные значимые факторы, формирующие окружающую среду мегаполисов. Предложены методы для минимизации и устранения влияния данных негативных явлений.

Ключевые слова: урбанизация, окружающая среда, мегаполис, экология.

Kashinskaya E.S.
group EB-16-1
Ural State Economic University
Scientific adviser: Pestryakov A.N.
Candidate of Technical Sciences, Associate Professor
Russia, Yekaterinburg

**ECOLOGY OF MAJOR CITIES OF RUSSIA:
PROBLEMS AND SOLUTIONS**

Abstract: The article discusses and analyzes the environmental problems of large cities in Russia, their impact on humans and their health. The main significant factors that form the environment of megacities are indicated. Methods are proposed for minimizing and eliminating the influence of negative phenomena.

Key words: urbanization, environment, megalopolis, ecology.

Современное общество развивается в условиях характерных особенностей: быстрый рост городов, увеличенная их роль в становлении личности, ускоренное повышение численности городских жителей, преобразование сельской местности в городскую.

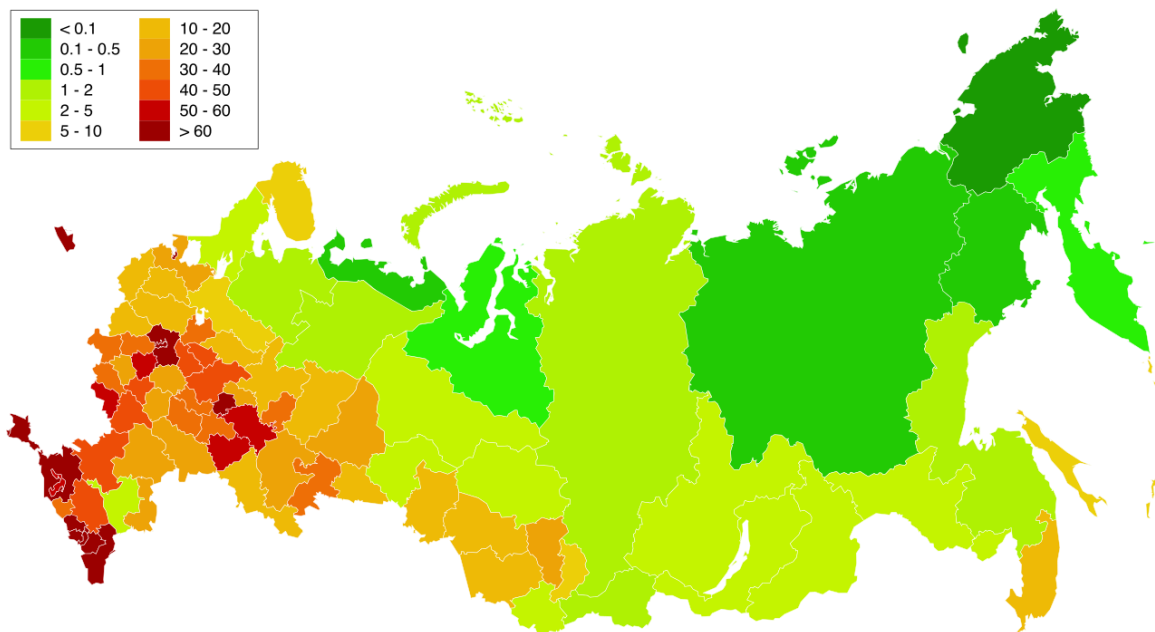
Одно из свойств новой городской среды – многокомпонентность. Данное явление отражено как материальными, так и духовными составляющими. Население является субъектом, на которого направления ориентация окружающей среды. В то же время, оно есть элемент этой самой среды. Отсюда можно сделать вывод, что состав населения резким образом оказывает влияние на состояние и свойства среды, получая при этом «плоды» своей же деятельности.

Система урбанизации в мегаполисах, с одной стороны, улучшает условия жизни населения, с другой — приводит к вытеснению природных систем искусственным, загрязнению окружающей среды, повышению

химической, физической и психологической нагрузки на организм человека.

Не секрет, что в Российской Федерации наблюдается неравномерное распределение плотности населения (Рисунок 1). На густо заселенных территориях, как следствие, образуется чрезмерная концентрация транспорта и промышленных предприятий, с образованием антропогенных ландшафтов, очень далеких от состояния экологического равновесия.

Рисунок 1 - Плотность населения регионов России на 01.01.2019 [3]



Необходимо учитывать все возможные отсроченные последствия постоянного воздействия загрязнённого воздуха и окружающей среды, которые могут стать причиной возникновения с течением времени раковых и иных заболеваний [4].

Наконец, нельзя отрицать и экономические последствия воздействия загрязнения в мегаполисах. Это связано с расходами на здравоохранение, вызванными загрязнением, необходимым замедлением темпов экономической деятельности в случае эпизода загрязнения воздуха и т. д.

Ежегодно Минприроды РФ докладывает о ситуации в стране, опираясь на результаты исследований. Судя по рапортам, ситуация становится всё хуже. Несмотря на принимаемые меры властей, жителям самим необходимо бороться за экологическое оздоровление страны, так как именно в Центральной России почти все реки грязные, среди которых Дон, Яуза и Рожая. Основные источники насыщения грязью — это промышленные и бытовые объекты, которые плохо очищают сточные воды.

Столица нашей родины не обладает гигантами промышленности. Однако город уверенно занимает место в рейтинге самых грязных городов не только нашей страны, но и в мире. Урбанизация привела к тому, что 90% загрязнений происходит от автомобильных выхлопов. По статистике ГИБДД, количество машин за последние 50 лет увеличилось в 40 раз. За прошедший

2018 год на учёте в МРЭО состоит 5 млн автомобилей. К этому стоит прибавить 3 млн автомобилей из области.

Всё это в совокупности становится источником выбросов в атмосферу более 1 млн тонн вредных веществ каждый год. Власти пытаются найти выход уже много лет, однако, уровень загрязнения окружающей среды постоянно обновляет предыдущие рекорды.

К этому стоит добавить, что экологами ведётся рейтинг самых грязных городов Подмосковья, который выглядит так: Электросталь; Подольск; Люберцы; Химки; Дубна; Сергиев Посад. Серпухов. [6]

Можно выделить наиболее значимые экологические проблемы нашей столицы и их решение:

1. Вредные автомобильные выбросы. Столицу, по праву, можно считать важным транспортным узлом: по дорогам города ежедневно передвигаются многочисленные крупногабаритные машины, провозя порядка 11 млн тонн грузов. Ситуация осложняется неизбежными пробками. Таким образом, мы наблюдаем выработку кубометров вредных выхлопов, засоряющих воздух.

Решение: Минимизировать воздействие выхлопов может преобразование и реконструкция некоторых магистралей, а также создание новых, либо модернизация существующих развязок [1]. Плюс ко всему, использование речного транспорта более масштабно также может способствовать разгрузке автомагистралей.

2. Бытовые и промышленные отходы. На 2015 год в Москве проживает официально 12197596 человек. Без учета временно и нелегально проживающих. При площади города в 2511 км² выходит по 4-5 человек на м². В год жители столицы выбрасывают 2,5 млн тонн отходов, вывоз и утилизация которых уже сегодня стали более чем очень серьезной проблемой. Полигоны ТБО в Московской области перегружены.

Решение: Использование современных технологий утилизации и перепроизводства бытовых отходов. Сведение к минимуму время нахождения мусора на городских свалках. Возможен их запрет (отправка сразу на переработку). Установка больших штрафов за несоответственный выброс.

3. Шумовые и световые загрязнения. В крупных городах бесконечный шум от строительных работ и дорог, а также постоянная яркая реклама – обычное дело. Несмотря на то, что современный человек воспринимает данные явления спокойно, подобное давление оказывает серьезное влияние на психику, имея накопительное свойство. Мерцающие лампы торговых центров и магазинов, круглосуточная светодиодная реклама также может привести к мигрени и расстройству сна [2].

Решение: Установка шумозащитных экранов и увеличение численности зеленых посадок вдоль дорог. Увеличение озеленения городов и их окрестностей.

4. Загрязненная вода и почва. В неблагоприятном состоянии находятся также грунт и вода в Москве. Влияние на них оказывают как выбросы

автомобилей, так и промышленные сбросы отходов в Москва-реку. Предприятия, тепло-станции, канализационные системы и бытовые стоки образуют настоящую реку отходов, с которой не может справиться устаревшей технология очистки.

Решение: Стабильная системность очистки стоков. Абсолютный мораторий на размещение заводов, заправок, нефтеперерабатывающих станций вблизи водоемов. Постоянный контроль за химическим составом и качеством всех составляющих водного бассейна мегаполиса. Снижение бытовой и сельскохозяйственной «химизации».

5. Близость промышленных предприятий. Хотя уже несколько лет проводится политика выноса заводских и производственных предприятий за границы столицы в область, все равно вредных выбросов по-прежнему много, а очистительных мероприятий недостаточно.

Решение: Установка высокотехнологичных систем очистки. Заводы и теплоэлектростанции должны быть оснащены комплексом мощнейших фильтров для улавливания газообразных отходов и твердых. Возможны варианты для репродукции (так газы, вырабатываемые в процессе чугунолитейной выплавки в доменных печах, используются на повторных циклах в составе работы теплообменников). Важно наличие качественной техники, регулярный ремонт, очистка и замена фильтров.

Для нахождения путей решения образовавшихся экологических проблем, необходимо также обратиться к опыту других городов, которые уже на данном этапе внедряют новые способы минимизации ущерба окружающей среды.

На сегодняшний день несмотря на большое количество промышленных предприятий, в городе Тамбов индекс загрязнения атмосферы находится относительно на низком уровне и составляет 4. На территории области имеется мусоросортировочное предприятие, которое производит переработку полимеров в гранулы. В городе имеется большое количество парков, а многие улицы озеленены, что позволяет дополнительно очищать воздух от выброса выхлопных газов автомобилей.

В городе Саранск насчитывается более десятка промышленных предприятий, которые регулярно делают выбросы в окружающую среду. Улучшить экологию в последние годы удалось благодаря природоохраняемым мероприятиям. В Саранске стопроцентная газификация, благодаря чему выброс вредных веществ сведен к минимуму. Ранее наблюдалась плачевная обстановка с речными водами, которые были максимально загрязнены. Сейчас все изменилось и в реках начала появляться рыба [5].

Петрозаводск считается экологически чистым городом России по состоянию на конец 2019 года. Уровень загрязненности воздуха на протяжении предыдущих лет считался удовлетворенным. В последнее время обстановка в этом плане улучшилась в несколько раз, потому как выброс загрязнений в атмосферу снизился за последние два десятка лет в восемь раз.

Достичь таких изменений в лучшую сторону удалось благодаря установки на предприятиях газоочистительных оборудований и перевод большинства заводов на природный газ. Одной из проблем, которые стоят перед Петрозаводском наиболее остро, является негативное влияние твердых бытовых отходов из-за отсутствия налаженных мер по утилизации.

Казань является одним из наиболее благоприятных с экологической точки зрения городов России. На сегодняшний день он является единственным мегаполисом, который производит полностью переработку промышленных отходов. На территории Казани имеется более полутора тысяч предприятий, которые производят выброс вредных веществ в атмосферу и воду. Для того чтобы снизить концентрацию вредных веществ в городе, общественный транспорт был переведен на стандарты евро 3 и евро 4. Обеззараживание водопроводной воды здесь также проводится по европейским стандартам с исключением небезопасного способа очистки с помощью хлора.

В городе Магас добиться благоприятной экологической обстановки удалось за счет внедрения новой системы подземного хранения мусора. В городе имеются эко-терминалы, предназначенные для сбора люминесцентных ламп. Также в Магасе запущены проекты с использованием солнечных батарей.

В городе удалось полностью избавиться от свалок. Также в Магасе проводится активная работа по очищению речных вод и улучшения качества питьевой воды. В ближайшее время ожидается формирование экологического патруля, с помощью которого будет осуществляться контроль состояний природных территорий и пресечение попыток нанесения ущерба природе. Кострома признана одной из самых экологически чистых зон на территории России. Связано это с тем, что в городе произошла градация многих промышленных предприятий. Второй немаловажный фактор чистоты – наличие большого количества лесных насаждений, которые обеспечивают проживающих чистым воздухом.

Интересен также и опыт подмосковных Мытищ в отдельном сборе и переработке мусора является примером для всей страны. На территории Мытищ с 2009 года реализуется программа по внедрению отдельного сбора мусора. В Мытищах установлены более 300 контейнерных площадок и работает пункт переработки отходов. Ежемесячный сбор вторсырья от жителей достигает 60-70 тонн макулатуры, 25-30 тонн пластиковых отходов, 25-30 тонн стекла. Это составляет около 10-12% от общего объема вывозимых на захоронение твердых бытовых отходов [5].

Подводя итог, следует сказать, что процесс урбанизации остановить практически невозможно. Главное - его регулировать. Изменить ситуацию в мегаполисах можно только при наличии грамотной системы стратегического планирования и комплексном подходе, который будет включать в себя заинтересованность как всего государства, так и отдельно взятого человека.

Использованные источники:

1. Сазанов Э.В. Экология городской среды. //Издательство «Гиорд». 2010.
2. Хомич В.А. Экология городской среды. – М.: Издательский дом «Отраслевые ведомости», 2006.
3. Плотность населения регионов России [Электронный ресурс] URL http://www.gks.ru/free_doc/new_site/population/demo/Popul2019.xls
4. Обзор данных о воздействии загрязнения воздуха на здоровье — проект REVIHAAP. Краткое изложение научного отчета // Всемирная организация здравоохранения, 2013 г. — 44 с.
5. «Мегаполис как среда жизни человека» [Электронный ресурс] URL <https://uchil.net/?cm=23213>
6. Сердюкова А. Ф., Барабанщиков Д. А. Экологические проблемы мегаполисов // Молодой ученый. — 2018. — №25. — С. 36-39. — [Электронный ресурс] URL <https://moluch.ru/archive/211/51592/>.

Кесаева Д.М.
студент 2 курса магистратуры
направление «Экономика и право»
Северо-Осетинский государственный университет
им. К.Л. Хетагурова
научный руководитель: Токаева Т.И., доктор экономических наук
профессор
Россия, г. Владикавказ

МЕТОДОЛОГИЯ РАЗРАБОТКИ ИНВЕСТИЦИОННОЙ СТРАТЕГИИ ФИРМЫ

Аннотация: В данной статье рассматривается методология разработки инвестиционной стратегии и ее роль в развитии предприятия. На основании рассмотренного материала делается вывод о положительном влиянии инвестиционной стратегии на эффективность работы предприятия.

Ключевые слова: инвестиционная стратегия, инвестиционный процесс, экономический рост.

Kesaeva D.M.
student of the 2 course of magistracy
direction «Economics and law»
North Ossetian State University after K.L. Khetagurov
Vladikavkaz
Scientific adviser: Tokaeva T.I.
Doctor of Economic Sciences, professor

THE METHODOLOGY FOR DEVELOPING THE INVESTMENT STRATEGY OF THE COMPANY

Annotation: This article discusses the methodology of the investment strategy and its role in the development of the enterprise. On the basis of the considered material it is concluded that the positive impact of the investment strategy on the efficiency of the enterprise.

Keywords: investment strategy, investment process, economic growth.

Инвестиционная стратегия, разработанная и внедренная участниками инвестиционного процесса, является не только основой для принятия управленческих решений и распределения ресурсов, но и интеграционным принципом, который связывает интересы и цели заинтересованных сторон. В то же время инвестиционные стратегии направлены на создание соответствующих институциональных условий в качестве движущей силы инвестиционного планирования, регулирования, планирования и т. Д. Содержание инвестиционной стратегии должно отражать не только инвестиционные приоритеты или планируемые инвестиционные проекты, но также общее видение будущего инвестиционного процесса и социально-

экономического развития всей территории.

В отечественной экономике концепция инвестиционной стратегии распространяется на отдельных участников инвестиционного процесса - инвесторов, финансовых посредников и региональные государственные системы (страны, регионы, муниципалитеты). Поэтому можно говорить об инвестиционных стратегиях с большим количеством отдельных субъектов в географической системе. В то же время они должны сочетаться с единой инвестиционной стратегией для достижения целей развития всей территории. Учитывая большое количество тем инвестиционной деятельности и сложность их взаимодействия, эту инвестиционную стратегию следует формировать в рамках государственного управления.

Таблица 1. Методологический подход к разработке инвестиционной стратегии

	Элементы методологии	Содержание
Нормативная составляющая	Сущность	Долгосрочное, качественное определение направления корпоративного инвестиционного процесса отражает его будущее видение
	Цель	Получение целевых параметров инвестиционного процесса и его сохранение в случае возможных неблагоприятных изменений в турбулентной внешней среде, формирование необходимого будущего инвестиционного процесса при отсутствии каких-либо негативных внешних факторов
	Субъект разработки и реализации	Общество, бизнес и правительство представлены всеми заинтересованными сторонами в инвестиционном процессе
	Содержание инвестиционной стратегии	Стратегический анализ, инвестиционный процесс, описывающий его будущие ожидания и его предназначение, стратегическая целевая система для инвестиционного процесса, стратегическая направленность инвестиционного процесса, механизм взаимодействия с заинтересованными сторонами для инвестиционного процесса, механизм реализации, средства и методы для инвестиционной стратегии и регулярные корректировки
	Последовательность разработки	Сформировать стратегическое видение будущего инвестиционного процесса компании Параллельные цели стратегии развития и стратегический анализ По результатам стратегического анализа, формирования стратегической целевой

		системы и стратегических приоритетов Разработать механизмы и методы для фактической реализации инвестиционных стратегий
Позитивная составляющая	Парадигма инвестиционного процесса как основа разработки стратегии	Использование потенциальных и конкурентных преимуществ компаний, основанных на инвестиционных процессах, для достижения сбалансированной экономической динамики, достижения устойчивого развития и улучшения качества жизни
	Теоретические основы управления инвестиционным процессом	Теория экономического роста, инвестиции как фактор экономического роста, теория экономического равновесия, теория устойчивого развития корпорации

В связи с этим одним из элементов подхода является парадигма инвестиционного процесса, который использует потенциальные и конкурентные преимущества компании на основе сбалансированного экономического динамического инвестиционного процесса для достижения устойчивого развития и повышения качества жизни. Мы расскажем о развитии более подробно. Основной элемент подхода к инвестиционному процессу.

Инвестиционная стратегия является направлением развития долгосрочного и качественного определения инвестиционного процесса предприятия. Инвестиционная стратегия отражает параметры инвестиционного процесса, которые руководство считает необходимыми в будущем, и то, как эти параметры достигаются в сложных и сложных условиях.

Следует рассмотреть возможность определения основных целей инвестиционной стратегии для достижения целевых параметров инвестиционного процесса и их сохранения в случае неблагоприятных изменений внешней среды. Поскольку стратегическое управление имеет дело с очень высокой неопределенностью будущего, его целью является сохранение запланированной траектории будущего развития объекта управления посредством самых неожиданных неблагоприятных изменений. Таким образом, инвестиционная стратегия направлена на обеспечение эффективной реализации наших инвестиционных целей и стабильности инвестиционного процесса с точки зрения возможных рисков.

Объекты управления становятся все более сложными - компании и их подсистемы, наиболее важной из которых является область инвестиций, включающая интеграцию всех подсистем, то есть субъекта управления. Поэтому инвестиционная стратегия компании должна разрабатываться всеми заинтересованными сторонами, включая прямых и косвенных участников инвестиционного процесса.

По содержанию инвестиционной стратегии следует учитывать

приведенные выше методические положения. Кроме того, необходимо включить в инвестиционную стратегию некоторые из классических элементов, общих для любой стратегии, а также некоторые конкретные элементы, а именно:

Rate Стратегический анализ текущего состояния корпоративных инвестиций;

Опишите желаемый будущий инвестиционный процесс, его миссию в контексте социально-экономического развития региона или территории, на которой работает бизнес;

□ Определить целевую систему инвестиционного процесса (в формате, подходящем для сложности стратегического управления, таком как стратегические карты);

Стратегическая направленность инвестиционного процесса, а именно расстановка приоритетов и предпочтения в распределении ресурсов;

Mechanism Механизм взаимодействия с заинтересованными сторонами инвестиционного процесса при разработке инвестиционной стратегии и при реализации инвестиционного процесса;

□ Внедрять и регулярно корректировать механизмы, средства и методы инвестиционных стратегий, соответствующие современным условиям (модели процессов, стратегические карты, системы сбалансированных показателей, стратегически ориентированные бюджеты, институциональный дизайн и т. Д.). Порядок разработки инвестиционных стратегий. Существование многих элементов стратегии требует хронологического порядка ее развития. Есть разные мнения на этот счет. Более традиционный подход заключается в том, что первоначальной связью является стратегический анализ внутренней и внешней среды, на основе которого формируются задачи, видения и стратегические цели. В другом варианте вместо этого цель формулируется до стратегического анализа, и это имеет свою собственную логику. Документы, основанные на результатах анализа, скорее будут эффективным планом, чем стратегией развития. Он не сможет оставить привычный взгляд на экономическое будущее и сценарии развития компании, чтобы определить направление экономических прорывов. Четкость целей позволит проводить активный, целенаправленный анализ внутренней и внешней среды для выявления ресурсов, источников и возможностей, которые принесут амбициозные результаты. Однако существует риск волюнтаризма, и поставленные цели совершенно не подходят для реальной ситуации, что, очевидно, нереально.

Поэтому этап стратегического анализа и формулирование стратегических целей следует проводить по порядку, согласно плану, сначала одному, а затем другому, но в то же время и в то же время, когда постановка цели зависит от результатов анализа, в то же время во время анализа реализуется стратегия. Возможность цели. В то же время разработка стратегического видения инвестиционного процесса и перспективного видения должна стать начальным этапом разработки инвестиционной

стратегии. Стратегическое видение инвестиционного процесса должно формироваться всеми заинтересованными сторонами.

Теоретические основы стратегического управления инвестиционным процессом включают теорию экономического роста, теорию экономического равновесия и теорию устойчивого развития экономического субъекта. Инвестиционные категории и инвестиционные процессы являются одним из ключей к экономическому росту, устойчивому развитию и теории экономического равновесия. Связь между инвестициями и экономическим ростом была доказана в течение долгого времени и не вызывала вопросов о различных школах экономической мысли. Предметом обсуждения является характер взаимосвязи и ее рабочие характеристики в различных условиях (разница во времени между инвестициями и ускоренным экономическим ростом, параметры инвестиционной среды и т. Д.). В нем также анализируется обратная связь между инвестициями и экономическим ростом.

Большинство исследователей считают, что инвестиции являются фактором, который может обеспечить основной двигатель экономического роста, и ссылаются на исторический опыт многих стран, которые вышли из кризиса делового цикла, когда тщательно спланированные инвестиционные вмешательства вызвали этот рост. В то же время положительная макроэкономическая динамика вызвала новые инвестиции для стимулирования роста и внесла дополнительный вклад в развитие этого процесса. Однако в переходной экономике связь между инвестициями и экономическим ростом имеет уникальные характеристики. Поэтому теория экономического роста и равновесия подчеркивает, что роль инвестиций в экономической динамике трудно переоценить. Это еще раз подтверждает ключевую роль инвестиционного процесса и инвестиционной стратегии в достижении «прорывного» экономического развития, которое почти срочно необходимо всем субъектам хозяйствования. Однако, опять же, только максимизация инвестиций не может даже решить чисто экономические проблемы, не говоря уже о социальных проблемах. Важна не только скорость накопления, но и структурные и качественные характеристики будущих инвестиций.

Только тогда, когда инвестиционные потоки достаточны для удовлетворения этих эндогенных источников роста, можно реализовать модель эндогенного экономического развития, основанную на наших собственных производственных факторах, ресурсах, потребностях и конкурентных преимуществах. Следовательно, в качестве первого положения парадигмы инвестиционного процесса, использование эндогенных факторов роста (потенциальное и конкурентное преимущество фирмы) может быть определено на основе усиления инвестиционного процесса и рационального построения инвестиционных потоков на основе этих факторов.

Второе место в парадигме инвестиционного процесса компании должен быть баланс специализации и разнообразия. Как мы все знаем, специализация и диверсификация являются основными стратегическими решениями для

развития будущих целей управления. В то же время отдельное предприятие или организация может выбрать один из них. На первый взгляд, стратегия специализации территории является логичной и разумной, поскольку она отражает географическое разделение труда и наличие конкретных ресурсов для развития.

Когда у компаний есть несколько форм специализации, и между ними нет строгих функциональных связей (что повышает их экономическую стабильность и безопасность), достигается наибольшая диверсификация, в то время как базовое производство хорошо развито, чтобы избежать чрезмерной зависимости от других предприятий. Однако чрезмерная диверсификация сводит на нет наиболее рациональное использование компанией местных ресурсов и конкурентные преимущества, вызывая фрагментацию ресурсов, что в конечном итоге приводит к целому ряду отраслей, в которых компания является конкурентоспособной и экономически неэффективной.

Таким образом, парадигма инвестиционного процесса, которую должна реализовать инвестиционная стратегия, может быть представлена в виде логической цепочки: эндогенный источник социально-экономического развития (потенциал и конкурентное преимущество компании) - инвестиционный процесс, который позволяет его эффективно использовать - создание специализации в развитии предприятия А баланс разнообразия - устойчивое развитие хозяйствующих субъектов и рост экономической эффективности. На основании положений этих методов, с точки зрения, может быть сформирован конкретный инструментарий науки и методов для инвестиционной стратегии, который должен быть применен к системе управления компанией всеми заинтересованными сторонами инвестиционного процесса.

Использованные источники:

1. Экономическая оценка инвестиций Мельников Р.М. Учебник / Р.М. Никофф. - М.: Проспект, 2014. - 264 гр.
2. Лахметкина, Н. И. Корпоративная инвестиционная стратегия: Учебное пособие / Н. И. Лахметкина. - 6-е издание, старший - М.: Knorus, 2012. - 230 с.
3. Изаак С.И., Чернышев С.А. Корпоративная инвестиционная стратегия. -М.: IUR, 2012. -180 р.
4. Шарыбар С. В. Инвестиционная политика как средство реализации корпоративных стратегий развития // Управление экономической системой. - 2012. №37
5. Федулова, Е.А. Методология разработки инвестиционной стратегии системы государственного управления / Е.А. Федулова // Современные проблемы науки и образования. 2014.№5. [Электронные ресурсы]. - Режим доступа:www.science-education.ru/119-14284.

*Киселёва Ю.С.
студент*

*Ильина М.А.
студент*

*Арзамасский филиал
ННГУ*

*научный руководитель: Акутина С.П., д.п.н.
заведующий кафедрой социальной работы, сервиса и туризма
Россия, г. Арзамас*

ОСОБЕННОСТИ ФОРМИРОВАНИЯ УЧЕБНЫХ ИНТЕРЕСОВ МЛАДШИХ ШКОЛЬНИКОВ

Аннотация: в данной статье рассмотрены факторы и причины, которые непосредственно влияют на развитие познавательного интереса младших школьников, рассмотрены особенности и различия проявления учебного интереса в начальной школе.

Ключевые слова: умения, навыки, познавательный интерес, младший школьник, взаимодействие с учителями и сверстниками, детско-родительские отношения.

*Kiselyova Y.S.
Irina M.A.*

students, Federal State Autonomous Educational Institution of Higher Education "National Research Nizhny Novgorod State University named after N.I. Lobachevsky» Arzamas Branch

Scientific supervisor: Akutina S.P., Head of the Department of Social Work, Service and Tourism, Doctor of Pedagogical Sciences, Professor

FEATURES OF FORMATION OF THE EDUCATIONAL INTERESTS OF YOUNGER STUDENTS

Abstract: this article discusses the factors and causes that directly affect the development of cognitive interest of younger students, the features and differences of the manifestation of educational interest in the primary school.

Keywords: skills, cognitive interest, Junior student, interaction with teachers and peers, parent-child relationship.

Прочными знаниями, умениями и навыками учащиеся овладевают в процессе активной познавательной деятельности, основной предпосылкой которой является интерес. В научной литературе довольно много авторов дают определение данному понятию. Н.Г. Морозова считает, что интерес - это эмоционально-познавательное отношение между субъектом и объектом, где активную роль играет субъект познания [6, с. 48]. Г.И. Щукина предполагает о связи интереса с особым избирательным отношением человека к окружающему миру [8, с. 208]. С.Л. Рубинштейн полагал, что интерес - это специфическая направленность личности [7, с. 720]. На основе анализа ученых к определению понятия «интерес», можно сделать вывод, что

познавательный интерес – важное качество личности, формирующееся в социальных условиях. Познавательный интерес выступает одним из главных мотивов учебной деятельности школьника. Проблема формирования познавательного интереса особо актуальна в наши дни, так как современное общество нуждается в подготовке образованных, высоконравственных людей, конкурентноспособных граждан, соответствующих требованиям нынешнего времени. Изучением данной проблемы занимались многие современные педагоги-исследователи, которые описывали различные аспекты и пути его формирования: через интенсивность обучения (А.Н. Леонтьев) [3, с. 231]; через создание проблемных ситуаций в обучении (А.М. Матюшкин) [5, с. 178]; через взаимосвязь различных видов деятельности (Н.В. Басова) [2, с. 259]; через сочетание форм и методов обучения; через организацию коллективной учебной деятельности (А.Г. Маркова) [4, с. 138]. В каждом возрасте интерес к знаниям выражается по-своему. Так, Г.И. Щукина на основе своих исследований считала, что у дошкольников, в особенности у детей от двух до пяти лет, познавательный интерес, исследовательская активность проявляется в любознательности к окружающему миру, в игровой деятельности, как ведущей деятельности этого возраста [8, с. 208]. У старших дошкольников появляется стремление «экспериментально» проверить свои наблюдения, свое понимание окружающей жизни. Большое познавательное значение имеет увлечение дошкольников моделированием и конструированием. Изготовление изделий из дерева, бумаги, катушек от ниток знакомит детей с физическими свойствами дерева, воздуха, воды и т.д. Это, в свою очередь, создает предпосылку для развития интереса к изучению некоторых предметов, входящих в школьную программу, например, природоведению, урокам труда, физики [6, с. 40].

Дошкольный возраст сменяет новым - младшим школьным возрастом - это этап развития личности, который начинается с 6-7 и продолжается до 9-11 лет, (А.В. Петровского). Младший школьник, со сменой основного вида деятельности входит в более широкий круг социального общения, при этом социум предъявляет более серьезные и строгие требования к его личностным качествам и его поведению. К таким требованиям относятся регулярное выполнение поручений учителя, домашнего задания, контролирование своего поведения, эмоций; изменение стиля и образа жизни. В качестве ведущей деятельности на данном возрастном этапе выступает учебная деятельность, но как отмечают ряд авторов в момент прихода ребенка в школу, учебной деятельности как таковой нет, ее еще предстоит сформировать. У младших школьников по-прежнему сильна потребность в игровой деятельности, правда, содержание этой деятельности несколько видоизменяется. Ребенок может часами играть в школу, в учителя и другие игры. Поэтому учитель в процессе учебной деятельности применяет игровые техники, тем самым делая процесс учения более увлекательным и интересным. В первом классе все предметы одинаково интересны - это интерес не столько к научному

содержанию учебных предметов, а к учебной деятельности в целом. Первичная дифференциация интересов у младших школьников также не связана с содержанием школьных предметов: привлекательнее та учебная дисциплина, по которой ребенок получает более высокие отметки [4, с. 135].

Третий класс является переломным в жизни младшего школьника. Многие учителя отмечают, что именно с третьего года обучения дети начинают действительно осознанно относиться к учению, проявлять активный интерес к познавательной деятельности. Психологические исследования и педагогические наблюдения ученых и практиков показывают, что между вторым и третьим классами происходит скачок в умственном развитии учащихся. Именно на данном этапе обучения интенсивно развивается вербальное мышление, т.е. мышление, которое оперирует понятиями, происходит активное усвоение и формирование мыслительных операций. Новые возможности мышления становятся основанием для дальнейшего развития других познавательных процессов: речи, восприятия, внимания, памяти и т.д. Развитие потребности в общении определяет развитие речи: у ребенка в возрасте 7-8 лет увеличивается словарный запас, при научении он легко овладевает звуковым анализом слов. В письменной речи начинает различать правильное написание слов и построение предложений. Развитие логической памяти связано с необходимостью заучивать и пересказывать учебный материал. Что касается внимания, то дети младшего школьного возраста способны концентрироваться на чем-то одном и, причем, только на не продолжительное время. В данном случае удержание внимания возможно только при волевых усилиях и высокой мотивации ребенка.

К четвертому классу у большинства школьников намечается дифференциация учебных интересов, формируется разное отношение к учебным дисциплинам: одни предметы нравятся больше, другие – меньше: кому-то нравится математика, кому-то природоведение, а у кого-то ярко проявляются лингвистические способности [4, с. 135]. Исследования многих авторов показывают, что если в начальной школе складываются устойчивые познавательные интересы, то они оказывают в целом решающее влияние на ход дальнейшего обучения ребенка. Устойчивое позитивное отношение младших школьников к учению и познанию во многом определяется успешным развитием и качеством содержания самой учебной деятельности, которая обеспечивает переход от познавательной потребности к развитию познавательных интересов. Эти интересы выражаются в стремлении ребенка проявлять интеллектуальную активность, преодолевать возникающие в процессе познания трудности.

Как показывают многочисленные исследования, на развитие познавательного интереса влияют и другие внешние факторы. К таким факторам можно отнести:

- *Взаимодействие с учителями.* Оно в корне изменяется по сравнению с взаимодействием с воспитателем в детском саду. Теперь учитель - это

человек, обладающий авторитетом и имеющий определенное значение в межличностных отношениях первоклассников. Он действует на основе единых для всех критериев оценки: этот сделал на «5», этот - на «3». И в глазах школьника отметка выступает как эталон не только конкретных знаний, но и всех личностных качеств. Получение отметок является огромной мотивацией к успешному выполнению заданий учителя.

- *Общение со сверстниками.* Сначала ребенок пытается подружиться с соседом по парте или с тем, кто рядом живет. В данной ситуации ребенок при выборе друга ориентируется на поведение, а не на качества личности. Для него очень важно, чтобы с друзьями было весело. Однако для младшего школьника 8-11 лет важными становятся личностные качества: самостоятельность, доброта, уверенность в себе, внимательность, честность. Привыкая к совместной работе класса и проявляя новые интересы, младший школьник начинает руководствоваться принципом избирательности при выборе круга друзей. Теперь ребенок способен оценивать товарищей и одноклассников по характеру, личностным качествам.

- *Взаимодействие ребенка с родителями.* Родители должны интересоваться, как учится их ребенок, какие новые знания он получил, какие предметы нравятся больше. При неудачах, они должны поддерживать ребенка, верить в его потенциал. И как раз одобрение и помощь со стороны родителей будут выступать в данном случае значительной побудительной силой для развития познавательного интереса. Отсутствие понимания и признания, делает детей изолированными, замкнутыми, пассивными и неуверенными в себе. Критериями эффективного успешного воспитания и учебной деятельности являются по мнению С.П. Акутиной «понимание родителями целей и задач семейного воспитания; осознание родителями социальной ответственности за воспитание детей, их интеграцию в обществе; положительное отношение родителей к педагогически грамотному социальному партнерству со стороны школы; систематическое повышение уровня педагогической компетенции родителей, умение применять ее в практике воспитания детей» [1, с.204].

Итак, формирование интереса к учебной деятельности, в первую очередь зависит от организации самого учебного процесса, поэтому учителю необходимо основываться на индивидуально-психических особенностях воспитуемых, на закономерностях развития познавательных интересов младших школьников, помнить, что развитие идет от известного к неизвестному, от простого к более сложному. Детско-родительские отношения также могут влиять на развитие учебного интереса. Для ребенка семья - это среда полноценного развития и успешного социального становления. От того как ребенок чувствует себя в родном доме, от общения с взрослыми, во многом зависят темпы его умственного и волевого развития.

Использованные источники:

1. Акутина С.П. Проектирование успешного взаимодействия семьи и школы в условиях реализации ФГОС/ С.П. Акутина //Социосфера. 2014. № 1. С. 203-

206.

2. Басова Н.В. Педагогика и практическая психология. Ростов-на-Дону: «Феникс», 2000.-259 с.
3. Леонтьев А.Н. Деятельность. Сознание. Личность. // Избранные психологические произведения: В 2-х т. Т. II. - М.: Педагогика, 1993. - С. 94 - 231.
4. Маркова А.Г. Формирование мотивации учения в школьном возрасте. - М.: Просвещение, 1983.-138 с.
5. Матюшкин А. М. Проблемные ситуации в мышлении и обучении. М., 1972.- 178 с.
6. Морозова Н.Г. Учителю о познавательном интересе. - М.: Знание, 1979. - 48 с.
7. Рубинштейн С.Л. Основы общей психологии. - СПб.: Питер, 1999. - 720 с.
8. Щукина Г.И. Педагогические проблемы формирования познавательных интересов учащихся. - М.: Педагогика, 1988. - 208 с.

*Киселева Т.А.
студент 2 курса
юридический факультет
научный руководитель: Гладун А.Н., к.ист.н.
доцент
кафедра финансового, административного
права и основ правоведения
юридический факультет
Рязанский Государственный Университет им. С.А. Есенина
Россия, г. Рязань*

К ВОПРОСУ О ПРИНЦИПАХ ФИНАНСОВОГО ПРАВА

Аннотация. В статье рассматриваются вопросы, относящиеся к понятию, роли и систематизации принципов финансового права. Рассматриваются различные подходы авторов к подразделению принципов на общеправовые (общие), межотраслевые, отраслевые, подотраслевые. Обращается внимание на то, что эти принципы играют ключевую роль в выстраивании постоянно меняющихся финансовых отношений, указываются проблемные стороны этого вопроса.

Ключевые слова: финансовое право, принципы финансового права, принципы права, юриспруденция, право.

*Kiseleva T.A.
2nd year student, Faculty of Law
Ryazan State University named after S.A. Yesenin
Russia, Ryazan
Scientific adviser: Gladun A.N.
Candidate of Historical Sciences, Associate Professor of the Department
of Financial, Administrative Law and Fundamentals of Jurisprudence
Faculty of Law
Ryazan State University. S.A. Yesenin
Russia, Ryazan*

TO THE QUESTION OF THE PRINCIPLES OF FINANCIAL LAW

Annotation. The article deals with issues related to the concept, role and systematization of the principles of financial law. Various approaches of the authors to the division of principles into general legal (general), intersectoral, sectoral, sub-sectoral are considered. Attention is drawn to the fact that these principles play a key role in building a constantly changing financial relationship, indicate the problematic side of this issue.

Keywords: financial law, principles of financial law, principles of law, jurisprudence, right.

Актуальность темы научного исследования обусловлена тем, что в настоящее время финансовое право является динамично развивающейся отраслью российского права. Принципы финансового права, среди различных

категорий, оперируемых финансовым правом, являются одной наиболее определяющей категорией.

Постоянная сменяемость финансово-правовых норм обусловлена постоянным модернизированием различных правоотношений, созданием наиболее результативного механизма их реализации на различных уровнях и во всевозможных сферах социальной жизни. Исходя из этого требуется разработка первоначальных положений, образующих фундамент различных отраслей права, в том числе права финансового.

Принципы отечественного финансового права впервые были сформулированы Е.А. Ровинским в советское время, как принципы финансовой деятельности государства. В современных же научных исследованиях подчеркивается, что в первую очередь принципы финансового права регулируют те отношения, которые устанавливаются на муниципальном или государственном уровне и поддерживаются средствами государственной защиты.¹⁵²

Вопросы о назначении и свойствах принципов финансового права в научной литературе затрагивались многими авторами. К примеру, в своих вводных словах к материалам конференции: «Принципы финансового права», В.Я. Тацкий указывал следующие основные моменты:

Принципы являются вопросом основным, теоретически и практически значимым. Отвечая на вопросы назначения принципов, возникает возможность раскрыть сущность изучаемых объектов, преобразования законодательства, в том числе в сфере финансов, проводимое в течение последних 20 лет, которое осуществлялось, фактически, не учитывая принципы финансового права. Разумеется, такой подход никак не способствовал целостности финансово-правового регулирования, не позволял в течение длительного времени производить систематизацию немалочисленных нормативных правовых актов. Исследование таких принципов своевременно так же из-за того, что это способствует созданию общего теоретического взгляда по этим вопросам, выявлению пробелов в финансовом законодательстве, формированию общих принципиальных методов для усовершенствования финансово-правового регулирования, устранению коллизий и неточностей нормативно-правовых актов, тем самым оптимизируют правоинтерпретационную и правоприменительную практику.¹⁵³

Профессор С.В. Запольский отмечает, что принципы для финансового права, как и для любой другой отрасли права, являются главными агрегирующими факторами, позволяющими сделать вывод о том, что тот или иной правовой массив является именно отраслью права, а не произвольным комплектом юридических инструментов для урегулирования

1 Беликов Е.Г. О системе принципов финансового права [Текст] // Финансовое право. 2016. № 5. С. 3–8. ,

¹⁵³ Тацкий В.Я. Принципы финансового права: постановка проблемы [электронный ресурс]// Принципы финансового права: [материалы междунар. науч.-практ. конф.] - режим доступа <https://cyberleninka.ru/article/n/znachenie-i-svoystva-printsipov-finansovogo-prava> (дата обращения 06.04.2019)

общественных отношений.¹⁵⁴

Основными и общепринятыми принципами отечественного финансового права в наше время, по мнению многих ученых, принято считать такие как:

- приоритетность публичных задач в правовом регулировании финансовых отношений, сочетающихся с реализацией частных прав граждан;
- социальная направленность финансово-правового регулирования;
- федерализм и равноправие субъектов РФ в финансовой деятельности государства;
- единство денежной системы и финансовой политики;
- самостоятельность органов местного самоуправления в формировании и использовании местных финансов;
- распределение функций в области финансовой деятельности на основе разделения законодательной и исполнительной власти.

Отличительные черты принципов финансового права представили возможность некоторым ученым сделать вывод о том, что в связи с модернизацией основных финансово-правовых институтов и возвышением роли подотраслей финансового права в жизни государства и общества в системе права выделяются следующие принципы: общеправовые (общие), межотраслевые, отраслевые, подотраслевые или институциональные.¹⁵⁵

В то же время, по мнению некоторых исследователей, из-за отсутствия в современной отечественной науке однозначной оценки всех структурных элементов системы финансового права в роли подотраслей или институтов, подотраслевые и институциональные принципы принято рассматривать как один вид принципов финансового права.¹⁵⁶

Следует отметить, что самую полную и подробную классификацию принципов финансового права приводит в своей работе А.Н. Козырин.¹⁵⁷ Он отмечает, что в систему принципов финансового права входят как общеправовые, так и межотраслевые принципы, а также собственные принципы финансового права и его подотраслей (бюджетного, валютного, налогового и др.). Среди общеправовых принципов выделяются принципы справедливости, равенства, гуманизма, демократизма, федерализма, местного самоуправления, законности, единства прав и обязанностей, сочетания убеждения и принуждения, публичность и гласность правового регулирования.

В системе принципов финансового права, наряду с общеправовыми

¹⁵⁴ Запольский С.В. Методологические основы исследования принципов финансового права // [электронный ресурс]// Принципы финансового права: [материалы междунар. науч.-практ. конф.] - режим доступа <https://cyberleninka.ru/article/n/znachenie-i-svoystva-printsipov-finansovogo-prava> (дата обращения 06.04.2019)

¹⁵⁵ Сайфуллин И.Ф. О системе принципов бюджетного права [электронный ресурс]// Финансовое право. 2017. № 2. С. 36–42. -elibrary.ru (дата обращения 24.03.19)

¹⁵⁶ Беликов Е.Г. О системе принципов финансового права[текст] // Финансовое право. 2016. № 5. С. 3–8

¹⁵⁷ Козырин А.Н. Понятие, сущность, функции и принципы финансового права [электронный ресурс]// Публично-правовые исследования: электрон.журн.2016. N 4. С. 83 – 106 - elibrary.ru (дата обращения 25.03.19)

принципами, имеются межотраслевые принципы, распространяющие свое действие на ряд других отраслей права (чаще всего на отрасли публичного права). В финансовом праве имеют место и те принципы, которые также характерны и для административного и уголовного права, например: принцип ответственности за вину; презумпция невиновности; принцип однократности наказания (принцип «запрета удвоения ответственности»): никто не может быть привлечен повторно к ответственности за совершение одного и того же налогового правонарушения (см. п. 2 ст. 108 НК РФ).¹⁵⁸

Приведенный перечень принципов деятельности государства по формированию и поддержанию эффективного функционирования бюджетной системы в статье 28 Бюджетного кодекса, является закрытым и не подлежит расширительному толкованию.¹⁵⁹

Так же в Кодексе не имеется единого ответа на вопрос о юридических последствиях расхождения фактической бюджетной политики с уже названными принципами, и в том числе о юридических последствиях принятия нормативных правовых актов, не отвечающих либо прямо противоречащих, закрепленных в БК РФ, содержанию принципов.

Для того, чтобы ликвидировать выявленный недочет, законодателю нужно произвести усовершенствование положений ст. 3 Кодекса, либо ввести дополнение гл. 1 настоящего Кодекса соответствующей статьей. Внесение соответствующей нормы в положения ст. 28 представляется не вполне оправданным с точки зрения юридической техники и логической структуры Кодекса, так как исходные начала должны быть указаны в первую очередь, а последующие нормы должны опираться на них.

Подводя итоги исследования, автор считает необходимым отметить, что принципы финансового права - это основополагающие и руководящие идеи, ведущие положения, определяющие порядок построения и функционирование правовой системы и бюджетных отношений в целом. Принципы определяют характер толкования и применения норм финансового права, тем самым улучшают правоприменительную практику. Естественно, что эти общие начала должны находить своё полное и исчерпывающее выражение непосредственно в нормативно правовых актах.

Использованные источники:

1. "Бюджетный кодекс Российской Федерации" от 31.07.1998 N 145-ФЗ (ред. от 27.12.2018) СПС «КонсультантПлюс»;
2. «Налоговый кодекс Российской Федерации (часть первая)» от 31.07.1998 N 146-ФЗ (ред. от 27.12.2018) // СПС «КонсультантПлюс»;
3. Беликов Е.Г. О системе принципов финансового права // Финансовое право. 2016. № 5. С. 3–8
4. Запольский С.В. Методологические основы исследования принципов

¹⁵⁸ Налоговый кодекс Российской Федерации (часть первая)» от 31.07.1998 46-ФЗ (ред. от 27.12.2018) // СПС «КонсультантПлюс»;

¹⁵⁹ "Бюджетный кодекс Российской Федерации" от 31.07.1998. N 145-ФЗ (ред. от 27.12.2018) СПС «КонсультантПлюс»;

финансового права // [электронный ресурс]// Принципы финансового права: [материалы междунар. науч.-практ. конф.] - режим доступа <https://cyberleninka.ru/article/n/znachenie-i-svoystva-printsipov-finansovogo-prava> (дата обращения 06.04.2019)

5. Козырин А.Н. Понятие, сущность, функции и принципы финансового права // Публично-правовые исследования: электрон. журн. 2016. N 4. С. 83 – 106;

6. Сайфуллин И.Ф. О системе принципов бюджетного права // Финансовое право. 2017. № 2. С. 36–42.

7. Таций В.Я. Принципы финансового права: постановка проблемы [электронный ресурс]// Принципы финансового права: [материалы междунар. науч.-практ. конф.] - режим доступа <https://cyberleninka.ru/article/n/znachenie-i-svoystva-printsipov-finansovogo-prava> (дата обращения 06.04.2019)

*Кияшко М.А.
студент магистратуры 1 курса
кафедра социальных технологий
Институт экономики управления
научный руководитель: Бояринова И.В., к.социол.н.
доцент
кафедра социальных технологий
Белгородский государственный национальный
исследовательский университет
Россия, г. Белгород*

УПРАВЛЕНИЕ РИСКАМИ СОЦИАЛЬНЫХ ПРОЕКТОВ

Аннотация: В данной статье рассмотрены теоретические аспекты управления рисками в социальных проектах. Несмотря на возникшую тенденцию самоорганизации социальных и политических реалий, нельзя допускать случайного течения социальных процессов, иначе возникнут проблемы устойчивого развития.

Ключевые слова: риск, управление рисками проектирование, социальное проектирование.

*Kiyashko M.A.
graduate student
1st course, Department of social technologies
Institute of management Economics
Belgorod state national research University
Russia, Belgorod
Scientific director: Boyarinova I.V.
associate Professor of social technologies candidate of Sociological
Sciences
Belgorod state national research University
Russia, Belgorod*

RISK MANAGEMENT OF SOCIAL PROJECTS

Abstract: This article discusses the theoretical aspects of risk management in social projects. Despite the tendency of self-organization of social and political realities, it is impossible to allow the random flow of social processes, otherwise there will be problems of sustainable development.

Keywords: risk, risk management design, social design.

На сегодняшний день в социологической науке и практике государственного и муниципального управления, в конечном счете, отсутствуют общепринятые теоретические положения о рисках в социальных проектах. Совсем недостаточно разработаны методы оценки риска применительно к тем или иным ситуациям и видам деятельности, отсутствуют известные практические рекомендации о путях и методах уменьшения и предотвращения риска.

В рамках стратегии социально–экономического развития осуществляется реализация многих социальных проектов. Социальное проектирование начало формировалось еще как одно из направлений прикладной социологии, нацеленное на приобретение социологической информации для принятия управленческих решений и планов по развитию предприятий, городов, других объектов, имеющих социальную природу и техническую конструкцию, а также для решения актуальных социальных проблем.

По мере развития социальный проект подстерегает множество рисков. Некоторые из них мало предсказуемы и плохо поддаются контролю, но есть риски, на которых можно воздействовать, тем самым снижая их влияние на эффективность проекта.

Реализация социальных проектов, и особенно крупных, всегда может и сопровождается рисками, которые специальные руководители проекта определяют и предполагают возможные пути их решения на каждой стадии реализации проекта. В реальности, риск – это многогранное явление, свойственное всем сферам деятельности человека, который сталкивается с отдельными проявлениями риска или же с совокупностью различных рисков. Риск имеет объективную основу, обусловленную неопределенностью окружающего мира, к изменениям и динамике которого должен приспосабливаться каждый хозяйствующий субъект¹⁶⁰.

В соответствии с определением американского стандарта в области управления проектами PMBOK (2004), риск проекта – это неопределенное событие или условие, которое в случае возникновения имеет позитивное или негативное воздействие, по меньшей мере, на одну из целей проекта, например, сроки, стоимость, содержание или качество. Риск может быть вызван одной или несколькими причинами и в случае возникновения может оказывать влияние на один или несколько факторов¹⁶¹.

Необходимо подчеркнуть, что опасности взаимосвязанные с исследованием и реализацией общественных проектов имеют ряд индивидуальных особенностей. Независимость действия единичных социальных субъектов, трудность и неполноценная осведомленность относительно свойств систем, а также произвольный характер многочисленных проходящих в них процессов порождают значительный уровень неопределенности. Доля вероятных исходов неопределенности представляет угрозу существованию этой либо другой концепции, ставит под сомнение непрерывность или результаты ее работы, то есть несет в себе риск для системы. Это касается всех участников и делает их заинтересованными в уменьшении или хотя бы в контроле над неопределенностью и сопряженными с ней рисками. Риски социальных проектов могут проявляться нелинейно, то

¹⁶⁰ Мицель А.А. Мониторинг долгосрочных целевых программ на основе теории нечетких множеств в управлении социальными проектами // Доклады ТУСУРа. 2013. № 2 (24). 250 с.

¹⁶¹ Крапивин Д.С. Некоторые аспекты рисков социальных проектов и способы их снижения // Теория и практика общественного развития. 2012. №11. 331 с.

есть наложение рисков приводит к значительному увеличению совокупной вероятности ущерба для всех участников проекта. В данной ситуации появляется мультипликативный эффект внешних и внутренних опасностей, влекущий к скачку вероятности возникновения ущерба в конкретных моментах. Своеобразный характер риска социальных проектов подразумевает необходимость построения нормальной системы управления, в которой синергетический эффект событий по управлению риском, исполняемых всеми участниками проекта дает возможность противостоять мультипликативному проявлению различных рисков.

Управление рисками в ходе выполнения социальных или любых других проектов включает создание и затем реализацию социально и экономически обоснованных рекомендаций и мероприятий, нацеленных на уменьшение уровня риска до приемлемого уровня либо полная его ликвидация.

Для управления рисками в социальном, либо же другом проекте, как принято, следует придерживаться следующих процедур:

1. Планировать управлять рисками на любой стадии реализации проекта, иными словами определиться с подходом и планированием деятельности при возникновении риска. Данная процедура включает процесс принятия управленческих решений по применению управления рисками для конкретного проекта и подстраивается под него. Этот процесс включает решения по организации, кадровому обеспечению процедур управления рисками социального проекта, выбор предпочтительной методологии устранения риска, источников данных для определения уровня риска, временной интервал для анализа возникшей ситуации. Важно спланировать соответствующее управление рисками, как уровню и типу риска, так и важности проекта для организации.

2. Определение рисков – выявление рисков, которые могут тем или иным образом повлиять на проект, и документирование их характеристик для изучения рисков в реализации будущих проектов и заранее их предостережение или полное ликвидирование. Идентификация рисков не будет эффективной, если она не будет проводиться регулярно на протяжении реализации ряда проектов.

3. Качественная оценка рисков – качественный анализ рисков и условий их возникновения с целью определения их влияния на успех проекта.

4. Количественная оценка – количественный анализ вероятности возникновения и влияния последствий любых рисков на проект. Количественная оценка рисков определяет вероятность возникновения рисков и влияние последствий рисков на проект, что помогает группе управления проектами, верно, принимать решения и избегать неопределенностей.

5. Планирование реагирования на риски – определение методов и способов по ослаблению отрицательных последствий рискованных событий и использованию возможных преимуществ, то есть опыта при реализации следующих смежных проектов с подобными ситуациями для возникновения

риска. В рамках данной процедуры возлагается ответственность за эффективность защиты проекта от воздействия на него рисков. Планирование включает в себя идентификацию и распределение каждого риска по категориям. Эффективность разработки реагирования прямо определит, будут ли последствия воздействие риска на проект положительными или отрицательными.

6. Мониторинг и контроль рисков определяет остающихся рисков, выполнение плана управления рисками проекта и оценку результативности действий по минимизации рисков. С помощью мониторинга и контроля происходит идентификация рисков, определяются остаточные риски, обеспечивается выполнение плана рисков. Показатели рисков, связанные с осуществлением условий выполнения плана фиксируются. Мониторинг и контроль сопровождает процесс внедрения проекта в жизнь.

Все эти процедуры взаимодействуют друг с другом, а также с другими процедурами. Кроме того, можно выделить основные аспекты управления рисками в социальном проекте:

- хорошее стратегическое планирование. Одно из важнейших аспектов в социальном проекте. Для того чтобы в полном объеме использовать инвестиции с минимальным риском у проекта должен быть четкий стратегический план и компетентная управляющая команда.

- грамотное консультирование экспертами в области инвестиций и стратегического планирования.

- увеличение источников финансирования. Разнообразие источников дохода сможет помочь социальному проекту быть финансово устойчивым, так как предотвращается чрезмерная взаимозависимость.

- грамотное масштабирование. Необходим расчёт инвестиций и ресурсов для грамотного масштабирования, чтобы не столкнуться с главным риском расширения: уменьшением социального результата. У любого социального проекта свой подход и разные стратегии масштабирования, более того не все создатели готовы отрывать проект от себя.

- оценка социального влияния. Хорошая система оценки, которая используется в проекте еще на этапе его разработки, сокращает риск дрейфа социальной миссии. К каждому аспекту требуется особое внимание. Благодаря их проработке, проекты увеличивают финансовую устойчивость, не теряя фокусировки на социальных решениях.

Таким образом, управление рисками социального проекта – это совокупность процессов анализа рисков и принятия решений по их предупреждению и снижению отрицательных последствий. При этом анализ должен осуществляться на протяжении всего жизненного цикла проекта, на каждом его этапе. Управлять, предвидеть и уметь ликвидировать риск на ранних его стадиях это главная задача проектной команды при реализации проекта, для того, чтобы он был эффективным и результативным.

Использованные источники:

1. Мицель А.А. Мониторинг долгосрочных целевых программ на основе

теории нечетких множеств в управлении социальными проектами // Доклады ТУСУРа. 2013. – № 2 (24). – 250 с.

2. Крапивин Д.С. Некоторые аспекты рисков социальных проектов и способы их снижения // Теория и практика общественного развития. 2012. №11. – 331 с.

3. Матаев Т. Влияние политических рисков на проекты государственно-частного партнерства // Власть. 2013. – №11. – 89 с.

*Климова Ю.С.
студент 1 курса
факультет «Экономика»
ОФ РЭУ им. Г. В. Плеханова
научный руководитель: Шумилина Н.С.
доцент
кафедра экономики и социально-гуманитарных дисциплин
Россия, г. Оренбург*

И. КАНТ О ФИЗИЧЕСКОМ ВОСПИТАНИИ В КОНТЕКСТЕ СОВРЕМЕННОГО ОБРАЗОВАНИЯ

Аннотация: в данной статье рассмотрены взгляды И. Канта на подход к образованию. Анализируется место физической культуры в образовании. Так же рассмотрены перспективы применения данного подхода в современном образовании.

Ключевые слова: физическая культура, философия, образование, личность, воспитание

*Klimova Y.S.
student
1st year, faculty of "Economy"
Orenburg State of Plekhanov Russian University of Economics
Russia, Orenburg
Supervisor: Shumilina N.S.
Associate professor of the Department of Economics and Social-
humanitarian disciplines*

I. KANT ABOUT PHYSICAL TRAINING IN THE CONTEXT OF MODERN EDUCATION

Annotation: this article considers the views of I. Kant on the approach of education. The place of physical culture in education is analyzed. The prospects for the application of this approach in modern education are also considered.

Keywords: physical culture, philosophy, education, personality, upbringing.

В современном мире, в процессе получения образования, неоднократно поднимается вопрос становления личности, жизненных целей и формирования ценностей. Учёные-спортсмены проявляют интерес к философской стороне физического воспитания человека и его влияния на рост личности.

Физическая культура - часть общечеловеческой культуры, вся совокупность достижений общества в создании и рациональном использовании специальных средств, методов и условий направленного физического совершенствования человека.

К ценностям объективных форм физической культуры относятся материальные ценности, исторические ценности, ценности – общественные отношения, информационные ценности. Объем их освоения зависит от самого

желания человека познать их в процессе получения образования, а также от условий их освоения. К ценностям субъективных форм физической культуры относятся физические ценности (физическое развитие, состояние организма в процессе физкультурно-спортивной деятельности); духовно-нравственные ценности (наличие высокого духовного идеала; жизненная установка на служение благородным целям: Отечеству, ближним; эстетическое отношение к миру; следование принципам гуманизма, справедливости, чести; стремление к саморазвитию; принятие объективных ценностей физической культуры); психические ценности (знания о двигательной активности, функционировании организма человека, способах здоровьесбережения; межличностное общение; личное самоутверждение).

Кроме того, к духовным ценностям физической культуры относятся накопленные практикой и наукой специальные физкультурные знания, отраженные в соответствующих теориях физической культуры и спорта, и содержащиеся в различных методических пособиях, учебниках, монографиях, справочниках достижений, правилах соревнований[1].

Несмотря на прогрессирующее общество, прорывы в науке и технологический успех, все еще наблюдается феномен ухудшения социальных условий и показателей жизни. В данном случае хотелось бы привести в пример высказывание философа, писателя и мыслителя эпохи Просвещения Жан-Жака Руссо: «Жалкое заблуждение — воображать, что телесные упражнения вредят умственным занятиям! Как будто эти два дела не должны идти рядом, как будто одним не должно направляться другое!». Действительно, в современном мире большая часть людей стала заботиться именно об интеллектуальной составляющей нашей жизни. Они всю жизнь учатся и работают, чтобы достичь успеха своими знаниями, считая, что стабильная обеспеченная жизнь принесет им счастье. Но игнорирование банальной зарядки по утрам, прогулок и активной физической деятельности может привести к плачевным последствиям как для тела, так и для «духа».

Последствиями для тела могут быть: высокий риск инсульта, диабета и рака. Физическая активность благотворно влияет также и на наш ум. Давно известно, что во время занятий умственным трудом необходимо делать перерывы для улучшения работоспособности. Обычная смена деятельности позволяет мозгу отвлечься, в то время как физическая зарядка непосредственно влияет на мозг. Упражнения могут помочь стать человеку более сосредоточенным улучшить память. Люди, сидящие целый день за учебниками и не подозревают, что аэробные и физические нагрузки снижают риск развития возрастных нейродегенеративных заболеваний, например болезнь Альцгеймера.

Что касается «духа» человека, то во время физической активности в крови повышается уровень бета-эндорфина - гормона, отвечающего за хорошее настроение и самочувствие человека. Средняя спортивная активность помогает человеку: улучшить самооценку, понизить тревожность и уровень депрессии, помогает бороться с некоторыми вредными

привычками, минимизировать влияние стресса и др.[2].

Возвращаясь к высказыванию Жан-Жака Руссо, можно говорить о неразрывной связи физической активности и нашего благосостояния, опираясь на научные факты. В понятие «благосостояния» включаются материальные, финансовые, социальные и духовные блага на уровне населения государства, социальной группы или отдельной личности.

Личность — понятие, выработанное для отображения социальной природы человека, рассмотрения его как субъекта социокультурной жизни, определения его как носителя индивидуального начала, самораскрывающегося в контексте социальных отношений, общения и предметной деятельности. В данном определении можно заметить, что личность рассматривается не только как «нутро» человека, но также затрагиваются и телесные характеристики.

Человек как личность формируется в процессе общественной жизни: в учебе, труде, в общении с людьми. Физическая культура и спорт вносят свой вклад в формирование всесторонне развитой личности. Физическая культура направлена на развитие целостной личности, ее способности и готовности полноценно реализовать свои сущностные силы в здоровом и продуктивном стиле жизни, профессиональной деятельности, в построении необходимой социокультурной комфортной среды [3].

Физическая культура и спорт являются не только эффективным средством физического развития человека, охраны и укрепления его здоровья, сферой общения и проявления социальной активности людей, разумной формой организации и проведения их досуга, но бесспорно влияют и на другие стороны человеческой жизни: авторитет и положение в обществе, трудовую деятельность, на структуру нравственно-интеллектуальных характеристик, эстетических идеалов и ценностных ориентаций. Физкультура и спорт представляют каждому члену общества широчайшие возможности для развития, утверждения и выражения собственного «Я». Сам процесс регулярных целенаправленных занятий физической культурой или спортивной тренировкой предполагает воспитание не только определенных умений и навыков, физических качеств, но и психических качеств, черт и свойств личности.

Физическая культура способна:

- формировать интеллектуальные способности (умение анализировать, обобщать, объяснять и переносить знания в другие сферы культуры, научные дисциплины);
- развивать физические качества, учитывая логику используемых методов, последовательность освоения, оздоровительную значимость специфической нагрузки;
- формировать научное мировоззрение, гражданственность, активное отношение к труду, эстетические и нравственные качества;
- обучать методам самовоспитания, самосовершенствования, самоконтроля и коррекции.

Физическая культура человека неразрывно связана с его общей культурой, поскольку присущие физически культурной личности свойства формируются и развиваются на основе тех же психофизических (природных) задатков и психофизических процессов, что и нравственная, эстетическая и другие виды культур человека. Поэтому, занимаясь физическими упражнениями, человек не только развивает и совершенствует свои физические возможности, но и формирует другие качества личности – нравственные, эстетические, а также смелость, волю, инициативность и терпимость и т.п. Он развивает у себя инициативу, самостоятельность, стремление к творчеству, формирует мировоззрение и воспитывает критическое отношение к собственным поступкам. Положительные свойства, приобретаемые человеком в результате физкультурной деятельности, формируют его как целостную личность, обладающую высоким уровнем общей культуры [3].

Под физической культурой личности понимается совокупность свойств человека, которые приобретаются в процессе занятий физическими упражнениями и выражаются в активном стремлении человека всесторонне и гармонично совершенствовать свою физическую природу (телесность), вести здоровый образ жизни. Занимаясь физической культурой, человек познаёт себя, других людей и окружающий мир. У него активно развиваются инициатива, самостоятельность и творчество, формируются собственное мировоззрение и способы мышления, индивидуальные черты характера, критическое отношение к действиям других людей и собственным поступкам. Все эти положительные свойства, приобретаемые в результате физкультурной деятельности, характеризуют человека не только как физически культурную личность, но и как целостную личность, всесторонне и гармонично развитую, отражающую высокий уровень общей культуры человека. Всесторонне развитая личность быстрее адаптируется в разнообразных условиях жизнедеятельности. Таким образом, мы видим, что физическая культура и спорт выступают как мощное средство социального становления личности, активного совершенствования индивидуальных, личностных качеств, а также двигательной сферы. Именно поэтому физическая культура и спорт выступают важнейшим условием разностороннего развития личности [4].

В последней трети XIX в. – начале XX в. идеи личности-одиночки, способной совершить благодаря силе своего характера и интеллекта невероятные вещи, в том числе повернуть ход истории, были очень распространены, особенно среди революционно настроенных молодых людей. Это сделало популярным вопрос роли личности в истории, в формулировке Т. Карлейля, взаимоотношений «героя» и массы (в частности, стоит отметить «Исторические письма» революционера-народника П. Л. Лаврова). Существенный вклад в развитие этой проблемы внес Н. К. Михайловский (1842–1904). В своей работе «Герои и толпа» он формулирует новую теорию и показывает, что под личностью можно понимать не обязательно выдающуюся, а в принципе любую личность, которая волей

случая оказалась в определенной ситуации во главе или просто впереди массы. Михайловский в отношении исторических личностей не развивает подробно эту тему. Его статья скорее имеет психологический аспект. Смысл идей Михайловского состоит в том, что личность вне зависимости от ее качеств может в определенные моменты резко усилить своими эмоциональными и иными действиями и настроениями толпу (аудиторию, группу), отчего все действие приобретает особую силу. Словом, роль личности зависит от того, насколько ее психологическое воздействие усиливается восприятием массы.

Сила личностей нередко напрямую связана с мощью организаций и групп, которые она представляет, а наибольших успехов при этом добивается именно тот, кто лучше сплачивает своих сторонников. Но это вовсе не отменяет факта, что именно от личных особенностей лидера порой зависит, куда повернет эта общая сила. Поэтому роль лидера в такой ответственный момент (сражение, выборы и пр.), степень его соответствия роли имеет, можно сказать, определяющее значение, поскольку, как писал А. Лабриола, самое сложное переплетение условий приводит к тому, что «в критические моменты определенные личности, гениальные, героические, удачливые или преступные, призываются сказать решающее слово». Сравнивая роль масс и личностей, мы видим: на стороне первых – численность, эмоции, отсутствие персональной ответственности. На стороне вторых – осознанность, цель, воля, план. Поэтому можно сказать, что при прочих равных условиях роль личности наибольшей будет тогда, когда преимущества масс и лидеров соединятся в одну силу.

Исходя из вышеизложенного, можно сделать вывод о том, что для роста личности необходима чья-либо поддержка. Но зачастую, при той же тренировке спортсмена, окружающие его люди, заинтересованные в его победе, или сам спортсмен, перестают видеть в нем личность, а видят лишь средство достижения цели. Это приводит к тому, что спортсмен забывает о подлинных смыслах человеческого бытия: человек как субъект морально практического разума есть цель сама по себе и не может использоваться только как средство для достижения чьих-то и даже своих собственных целей.

Ученые пришли к выводу, что перспективы социума необходимо связывать именно с человеческими качествами его членов и в меньшей степени с изменением отдельных параметров общества. В середине прошлого века, С. И. Гессен, опираясь на философию И. Канта, объяснял разложение личности и утрату человеком его свободы. Причиной этому он назвал нарушение равновесия между центростремительной силой личности и центробежными силами социально-культурных процессов. И для Канта, и Гессена гармония между индивидуальной свободой и жизнью в гражданском обществе достигается за счет систематического и последовательного усиления центростремительной силы личности, постепенного роста ее внутренней свободы.

И. Кант писал «Свобода...- это единственное первоначальное право,

присущее каждому человеку в силу его принадлежности к человеческому роду... Свобода для человека - это как бы линия поведения, она не столько факт жизни, сколько долг, задание, «закон, который личность сама себе положила». Стоит отметить, что философы видят в понятии свободы 3 составляющие: негативная свобода (Т. Гоббс), рефлексивная свобода (И. Кант, И. Гердер) и социальная свобода (Г.В. Ф. Гегель). Без одного компонента происходит разрушение личности [5].

Гарантом такой социальной свободы могут выступать образовательное учреждение, в том числе спортивное, где правильно организована работа, общение в коллективе и положительно настроенный наставник.

Согласно И. Канту, рефлексивная свобода личности составляет центростремительную силу, которая и является целью образования. Данный подход направлен не на формирование ценностей, заданных извне, а на раскрытие личности и поддержание ее внутреннего потенциала. Таким образом, нынешний подход в педагогике содержит именно эту идею.

В философии Канта ценности не играют особой роли и являются необязательными. Это не значит, что нужно отказаться от ценностей вовсе. Речь должна идти не о передаче ценностей или формировании ценностных установок, а о способности к оцениванию, о развитии способности суждения в самом человеке. Главной целью воспитания является высоконравственная, свободная и ответственная личность. Такая цель задана не только отдельному человеку, но и человеческому роду в целом. Поэтому, если говорить о личности, как о цели образования, то можно выделить два направления: индивидуальность каждой отдельной личности как цель сама по себе и царство целей (высшее благо), то есть личность в конечном итоге не сама для себя, а для рода [6].

Кант сформулировал основные этапы и задачи воспитания, опираясь на свою трансцендентальную философию:

1. Уход. На первом этапе Кант уже видит в младенце задатки категорического императива, поэтому настаивает на уважительном обращении с ними; в это время взрослый рассматривается как разум малыша, который со временем при надлежащих условиях развития должен проснуться, чтобы избирать добрые цели. На данном этапе педагог считается ответственным за развитие физически и морально здоровой личности, что также подразумевает уважительное отношение.

2. Дисциплинирование. Оно носит отрицательный характер и направлено на укрощение «зверя» в человеке для самосовершенствования как личности. Здесь отдаётся предпочтение детским спортивным играм, так как здесь ребенок знакомится с правилами. Согласно Канту, дети должны быть приучены и привыкнуть следовать определенным правилам социальной жизни. Привычки, заложенные в детстве, способствуют развитию самоконтроля, который необходим во взрослой жизни для достижения успеха.

3. Культивирование. Это обретение знания и развитие умений и навыков. Они направлены на самоопределение, только если обретение знаний

связано с деятельностью самостоятельного познания, а обучение при этом руководством познанием. Если цель состоит в побуждении ученика к собственной активности, также и в спорте, то стоит задача предостережения от ошибок.

4. Цивилизирование (социализация). Для изменения мира и достижения своих целей необходимо не только иметь определенные знания, но и быть приятным собеседником и иметь определенное влияние в обществе, в том числе и быть развитым физически, иметь хорошую внешность. Это нужно для произведения хорошего впечатления на другого человека. Все это может быть выработано в результате самоконтроля.

5. Нравственное воспитание (включая религиозное, которое обязательно должно следовать за нравственным воспитанием, но не наоборот).

Это воспитание Кант ограничил шестнадцатью годами. В результате, все эти этапы направлены на достижение одной цели - воспитание личности, обладающей характером и способной к физическому, интеллектуальному и нравственному самосовершенствованию на протяжении всей жизни [7].

Таким образом, любые спортивные достижения должны являться не самоцелью человека, а способом достижения цели образования: воспитание личности, способной не только хорошо адаптироваться в социуме, но и брать на себя ответственность изменять окружающую действительность.

Таким образом, физическая подготовка человека не должна сводиться к дрессировке, а оставаться на уровне подлинной моральной культуры. Это исключает всякую инструментализацию человека - как со стороны его самого (например, прием допинг-разрушение себя ради результата), так и со стороны окружающих. Физическая культура должна ориентироваться на подлинное назначение человека. Оно состоит не в развитии техники и искусств (многие виды спорта можно отнести к искусству) ради результатов, а на этико-теологическое развитие личности. Согласно Канту, отдельный человек не может достигнуть своего предназначения, поэтому данная задача является для нас бесконечной.

Использованные источники:

1. Ильин Е.П. Психология спорта. СПб.: 2010. С. 43.
2. Черепкова Н.В., Хлюстова И.А. Влияние спорта на психику человека. Сборник статей. 2008. Ставропольский государственный университет. [Электронный ресурс] — Режим доступа. — URL: Kostin072008@yandex.ru.
3. Бабаян Г.К., Егорычева Е.В. Влияние физической культуры на формирование личности // Международный студенческий научный вестник. — 2015. — № 5-3.
4. Плеханов, Г. В. 1956. К вопросу о роли личности в истории. Избранные философские произведения: в 5 т. Т. 2 (с. 300–334). М.: Гос. изд-во полит. лит-ры.
5. Абрамов А.И. Кантианство в русской философии // Вопросы философии. - 1998. - №1. - С.59.

6. Лопатин Л.М. Философские характеристики и речи - М., 1995. - С.57.
7. Кант И. О поговорке "может быть это и верно в теории, но не годится для практики" 1793 // Соч.: В 6 т. - М., 1965. - Т.4.- Ч.2. - С. 66.
8. Гилязиева С.Р., Шумилина Н.С. Здоровьесберегающая направленность физкультурного образования в вузе // Университетский комплекс как региональный центр образования, науки и культуры материалы Всероссийской научно-методической конференции. Оренбургский государственный университет. 2017. С. 4154-4160.
9. Шумилина Н.С., Гилязиева С.Р., Болотова М.И., Спасская И.Ю. К вопросу о формировании профессиональной ответственности средствами физической культуры // Актуальные проблемы экономической деятельности и образования в современных условиях сборник научных трудов Двенадцатой Международной научно-практической конференции, посвященной 110-летию РЭУ им. Г.В. Плеханова. Оренбургский филиал РЭУ им. Г.В. Плеханова. 2017. С. 226-234.

Ковальцова Е.В.
студент магистратуры
НИУ «БелГУ»
Россия, г. Белгород

СПЕЦИФИКА РЕЧЕВЫХ СТРАТЕГИЙ В АНГЛОЯЗЫЧНОМ СУДЕБНОМ ДИСКУРСЕ

Аннотация: В статье сообщается о различных речевых стратегиях, которые позволяют употреблять речевые средства в соответствии с коммуникативными задачами. Проведённый анализ позволяет сделать вывод о том, что эффективность судебного спора связана с умением использовать различные речевые стратегии. А также с умением оценивать невербальное поведение говорящего в ходе судебной коммуникации. Данная работа представляет интерес для лингвистов и всех, кто увлекается судебным дискурсом.

Ключевые слова: судебный дискурс, речевые стратегии, коммуникация, речевое воздействие, коммуникативные задачи.

Kovaltsova E.V.
master
NRU BelSU
Russia, Belgorod

THE SPECIFIC FEATURES OF THE SPEECH STRATEGIES IN ENGLISH JUDICIAL DISCOURSE

Abstract: The article deals with different speech strategies which allow using speech means in accordance with communicative tasks. The analysis allows to draw a conclusion that the efficiency of judicial dispute is connected with the ability to use different speech strategies. And also to assess a speaker's non-verbal behavior in different situation of judicial communication. This work is of interest to linguists and those who are interested in judicial discourse.

Key words: judicial discourse, speech strategies, communication, speech influence, communication tasks.

Как известно, дискурс является коммуникативным феноменом. Такие характеристики дискурса как форма связного текста, обусловленность экстралингвистическими факторами, событийный аспект и целенаправленное социальное действие являются важнейшими (Арутюнова, 1999), (Карасик, 2002), (Макаров, 2003). Одной из разновидностей юридического дискурса является судебный дискурс, который понимается как вербально – знаковое выражение различных персонажей и сторон в ходе судебного процесса. Судебный дискурс формируется под влиянием нескольких факторов. В качестве таковых следует упомянуть социально-исторический, национально-культурный и ситуативный. Главной задачей судебного дискурса является разрешение правового конфликта и исправление правовой ситуации. Язык судебной коммуникации относится к языку профессиональной деятельности

и отражает знания в данной сфере деятельности. Судебный дискурс можно отнести к режимному типу дискурса и характеризуется каналом общения, который используют коммуниканты (Карасик, 2016). Это обусловлено тем, что режимный подход позволяет выделить участников спонтанного и подготовленного общения. Спонтанный дискурс входит в нашу повседневную жизнь и он органично встраивается в коммуникативную ситуацию. Подготовленный дискурс отличается от спонтанного программируемым коммуникативным поведением, например во время судебного заседания. Подготовленный дискурс, как правило, включает в себя заранее заготовленные тексты, но также может быть ориентирован на создание и восприятие текстов, которые не были продуманы заранее, но не выходят за рамки определённой тематики.

В настоящее время судебный дискурс не имеет конкретной классификации, так как является достаточно неоднородным и допускает множество подходов к его изучению. Чаще всего под судебным дискурсом подразумевается адвокатский дискурс (Солдатова, 2011). Институциональность, обусловленная статусно-ролевыми отношениями характеризует современный судебный дискурс (Карасик, 2002). По мнению Е.Н. Зарецкой (Зарецкая, 2002), цель адвоката в ходе судебного слушания – это привлечь внимание, спровоцировать эмоции и побудить к принятию решения.

Стратегия речевого воздействия является способом оперирования информацией с целью изменить поведение объекта речевого воздействия (т.е. того, кого подвергают речевому воздействию) в том направлении, которое необходимо субъекту речевого воздействия (т.е. тому, кто осуществляет речевое воздействие) (Олянич, 1998).

Судебный дискурс можно отнести к разряду конфликтного дискурса, так как представитель защиты и представитель обвинения преследуют различные цели и выбирают в соответствии противоположные целевые установки. Для этого выбирают соответствующие речевые стратегии и речевые тактики. Совокупность речевых действий, которые нацелены на решение коммуникативной задачи говорящего называют речевой стратегией. А использование для реализации стратегии одного или нескольких действий называют речевой тактикой (Иссерс, 2002). Стратегия защиты адвоката реализуется через тактику нападения, которая представлена приёмами подначивания, издёвки, колкости, иронии, сарказма, оговора, дискредитации и тактикой психологического воздействия, представленную приёмами внушения, сомнения, поисками сострадания, выражения раскаяния, игнорирования, создания положительного образа обвиняемого. Обвинительный дискурс использует такие же тактики нападения и психологического воздействия, за исключением несколько отличающегося использования приёма создания отрицательного образа обвиняемого.

В зависимости от целей общения (первостепенных или второстепенных), предлагается типология стратегий. К первостепенным

целям относятся семантические стратегии (когнитивные стратегии). Одними из главных целей этих стратегий является воздействие на адресата, его систему ценностей и восприятие мира, а также его поведение как на физическом уровне, так и на интеллектуальном (Иссерс, 2002). Именно этот тип стратегий можно отнести к более значимым в профессиональном общении. Семантические стратегии играют ведущую роль в построении картины «дела» в ходе судебного процесса, и с их помощью судебные ораторы оказывают влияние на судью и присяжных заседателей. Рассмотрим в качестве примера использования семантической стратегии прокурором в англоязычном судебном дискурсе: судебное заседание от 4.01.2004, где решался спор между компанией “Microsoft” и менеджером фирмы “Altos Systems Research” Р. Алепиным. Алепин подозревается в краже секретных данных компании “Microsoft”. В ходе судебного процесса будет вынесено решение относительно легальности функционирования фирмы “Altos Systems Research” и профессиональной компетенции господина Алепина как независимого эксперта и консультанта в области компьютерных технологий. В ходе слушания суду предоставляется информация о подсудимом. Судебный процесс можно разделить на две противоположные стороны, которые будут выступать «за» и «против» подсудимого. Под позицией «против» понимается государственный обвинитель и свидетели с его стороны. Прокурор должен воздействовать на суд таким образом, чтобы убедить их в виновности подсудимого. Профессиональное использование приёмов по привлечению и удержанию внимания прокурора оказывают воздействие на аудиторию. Прокурор использует юридическую терминологию с соблюдением юридического этикета: “Can you for the jury, please, identify some of the clients you’ve done work for, sir?” Если рассматривать саму фразу – клише “for the jury, please” (Исхакова, 2012), то её присутствие в речи говорящего является лишь профессиональной необходимостью, но наличие этой фразы в вопросительном предложении говорит о том, что обвинитель готов доказывать вину подсудимого до конца судебного процесса. Чтобы завоевать уважение слушающих и убедить их в правдивости своих суждений обвинитель использует модальный глагол “can”, который характеризует его как воспитанного и вежливого человека. Подобное показное выставление своих положительных качеств очень необходимо прокурору в его профессиональной деятельности. Каждый участник судебного процесса будет использовать определённые общепринятые фразы для достижения того или иного результата.

Как известно, коммуникация может осуществляться как вербально, так и невербально. Специалисты юридической психологии считают, что невербальной коммуникацией является лишь неречевые средства получения информации. Невербальная коммуникация учитывается во время допросов или следственных действий, где важно получить информацию от допрашиваемого лица. Невербальные средства коммуникации могут как самостоятельно передавать содержательную часть информации, так и нести

вспомогательную функцию по отношению к вербальным средствам (Васильев, 1991).

С.А. Насонов, В.А. Образов и Т.Ю. Рзаев считают, что допрос представляет собой обмен вербальной и невербальной информацией (Насонов, 1997). Однако В.В. Семенов понимает под невербальной информацией совокупность личностных сведений о людях, вовлечённых в ход судебного слушания, которую можно получить путём исследования используемых ими неязыковых средств общения (Семенов, 2003).

Несмотря на то, что любая эмоция имеет внешнее проявление, но единой интерпретации жестов и мимических выражений для различных культур и социальных слоёв не существует. Если рассматривать проблему выбора дискурсивных стратегий на примерах общения коммуникантов различных языковых культур, то эта проблема имеет особое значение в рамках успешного не только внутрикультурного дискурсивного, но и межкультурного взаимодействия.

На сегодняшний день оценка и изучение невербального поведения получила широкое применение в различных сферах бизнеса, но также может быть использована в процессе доказывания по уголовным делам, так как имеет научную основу.

Подводя итог вышесказанного, о необходимости комплексного анализа всех источников информации (вербальных и невербальных) для сбора и анализа показаний как свидетелей, так и обвиняемой стороны в ходе судебного заседания. Возникает вопрос о необходимости разработки деятельностного комплекса (включающего в себя выбор и применение различных речевых стратегий в зависимости от коммуникативной ситуации, оценки невербального поведения).

Использованные источники:

1. Арутюнова Н.Д. Язык и мир человека. – М. 1999.
2. Васильев В.Л. Юридическая психология: учеб. – М. Юрид. лит., 1991 – 461.
3. Зарецкая Е.Н. Риторика: Теория и практика речевой коммуникации / Е.Н. Зарецкая. – М.: Дело, 2002. – 480 с.
4. Иссерс О. С. Речевое воздействие: учеб. пособ./ О. С. Иссерс. – 2-е изд. – М.: Языки славянской культуры, 2002. – 167 с.
5. Иссерс О. С. Коммуникативные стратегии и тактики русской речи. Изд. 2-е. М.: Едиториал УРСС, 2002. – 284 с.
6. Исхакова, Р.Р. Когнитивно – прагматический аспект актуализации речевых актов в английском судебном дискурсе [Текст] / Р.Р. Исхакова // Вестник Башкирского университета. – 2012. – Т.17. –№3.
7. Карасик В. И. Языковой круг: личность, концепты, дискурс / В. И. Карасик. – М.: Перемена, 2002. – 477 с.
8. Карасик В. И. Вестник РУНД Серия: Лингвистика. 2016. Т. 20. №4. С. 56 – 77.
9. Макаров М. Л. Основы теории дискурса. – М.: ИТДГК «Гнозис», 2003.

— 280 с.

10.Насонов С.А. Криминалистическое наблюдение как метод собирания ориентируемой информации по уголовным делам / С.А. Насонов, В.А. Образцов, Т.Ю. Рзаев // Труды Московской государственной академии. – 1997. – №2. С. 227 – 243.

11.Олянич А.В. Презентационная теория дискурса: Монография. М.: Гнозис, 1998. – 407.

12.Семенов В.В. Процессуальные и криминалистические проблемы использования невербальной информации на досудебных стадиях уголовного судопроизводства: дис. [Текст] [Procedural and criminalistical problems of using non-verbal information a pretrial stages of criminal procedure. Cand. Diss] канд. юрид. наук: 12.00.09 / В.В. Семенов – Саратов, 2003. – 240 с.

13.Солдатова А.А. Специфика речевых стратегий в адвокатском дискурсе / А.А. Солдатова // Права и свободы человека: проблемы реализации, обеспечения и защиты: мат. междунар. науч.-практич. конф. 5– 6 июня 2011 г. – Пенза – Прага: Научно-издательский центр «Социосфера», 2011. – С. 163 – 166.

Ковальцова Е.В.
студент магистратуры
НИУ «БелГУ»
Россия, г. Белгород

СТРУКТУРНО-ФУНКЦИОНАЛЬНЫЕ ОСОБЕННОСТИ ФРАЗ- КЛИШЕ В АНГЛОЯЗЫЧНОМ СУДЕБНОМ ДИСКУРСЕ

Аннотация: В данной статье судебный дискурс рассматривается как культурный феномен. Выделяются различия социальных факторов и национально-культурной специфики мышления судей в англоязычном судебном дискурсе. Анализ касается оценочного и эмоционального аспекта поведения судей с точки зрения исторического развития англоязычной судебной системы. Данная работа представляет интерес для лингвистов и всех, кто увлекается судебным дискурсом.

Ключевые слова: судебный дискурс, речевое поведение, коммуникация, культура, фразы-клише.

Kovaltsova E.V.
master
NRU BelSU
Russia, Belgorod

STRUCTURAL AND FUNCTIONAL FEATURES OF PHRASES–CLICHES IN THE ENGLISH JUDICIAL DISCOURSE

Abstract: In this article the judicial discourse is considered as a cultural phenomenon. The differences of social factors and national-cultural specificity of judges ' thinking in the English judicial discourse are highlighted. The analysis concerns the evaluative and emotional aspect of judges ' behavior from the point of view of the historical development of the English legal system. This work is of interest to linguists and those who are interested in judicial discourse.

Key words: judicial discourse, verbal behavior, communication, culture, phrases-cliches.

Англоязычный судебный дискурс специфичен с национально-культурной точки зрения. Поведение судей реализуется языковыми средствами и обусловлены рядом социокультурных факторов, таких как историческое развитие англоязычной судебной системы, существующий менталитет, особенности национального коммуникативного поведения и мышления. Поведение англоязычных судей в целом соответствует традициям состязательного процесса. В ситуациях, когда необходимо уточнить информацию в ходе судебного слушания, англоязычные судьи побуждают представителей сторон задавать уточняющие вопросы:

JUDGE: Is anybody going to ask what body filler smells like?

WITNESS: Obviously you all repair your own cars so you all know.

DEFENCE: All the time. JUDGE: Probably get somebody to do it. Anybody want to ask or is it assumed we all know.

DEFENCE: Mr Butler can you describe in any other way the sort of smell, I know smells are difficult to describe, what body filler smells like?

WITNESS: Like a sweet smell, it gets in the back of your throat, a strong smell (<http://www.bernardomahoney.com/forthcb/pdt/hajdocuments.shtml>).

Чаще всего англоязычный судья выступает в роли контролёра действий других участников судебного процесса, но сам при этом не является вербальным участником:

JUDGE: Your voice is very quiet and you tend to look at the interpreter. Please, remember you are not having a conversation with the interpreter. You are giving evidence to the jury. They should be able to hear you (http://www.jw-media.org/region/europe/russia/russian/moscow/u_courttranscripts.htm).

К. Эванс отмечает, что судьи должны не только хранить молчание, но и демонстрировать абсолютную беспристрастность (Evans, 1995). Американский исследователь Дж. Гиббонс объясняя в своих трудах принципы англо-американской судебной системы отметил, что обладая властью принятия решений по закону судебная система становится безликой, на которую не могут повлиять ни участники процессов, ни их чувства (Gibbons, 2005). Похожую мысль высказал другой исследователь несколькими годами ранее. Также он подчеркнул, что закон должен базироваться на чувстве справедливости, культурных ценностях, и отсутствию дискриминации в различных сферах жизни (O'Barr, 1982).

Для поведения английских судей характерно нейтральное отношение к участникам процесса и отсутствие эмоциональных проявлений, что в значительной мере соответствует стереотипному представлению об англосаксонском коммуникативном поведении, для которого характерны сдержанность, самоконтроль, нежелание осуждать и высказывать отрицательно-оценочные суждения (Fox, 2005), (Гачев, 1998), (Вежбицкая, 1997), (Овчинников, 1987). В данной ситуации типичные черты англосаксонского коммуникативного поведения усиливаются институциональными правилами, налагающими ограничения на способы речевого поведения англоязычных судей, и непредвзятость и нейтральность англоязычного судейского дискурса кажется естественной. Соблюдать речевое поведение в судебном дискурсе судьям помогают речевые клише, так как они выражены терминами и употребление их в речи указывает на профессионализм и компетентность самого судьи. Как известно, употребление речевых клише связано с требованиями к стандартам в судебном дискурсе. А.В. Горенков считает, что фразы-клише помогают избежать неточностей формулировок (Горенков, 2012). Н.Н. Ивакина указывает на то, что коммуникативные клише являясь неотъемлемой частью судебной коммуникации, представляют возможность высказываться всем сторонам в соответствии с регламентом официально делового стиля (Ивакина, 2011). Таким образом, под речевым клише можно понимать языковую конструкцию для точной передачи информации без эмоционально окрашенных языковых единиц. Употребление речевых клише зависит от целевого назначения и

отнесенности в определённой части судебного процесса (вступительной, описательно-доказательственной, резолютивной). По принципу разделения судебного процесса на определённые части можно разделить и речевые клише. Судебное заседание является местом, где речевые действия участников всех сторон строго регламентированы. Последовательность действий сторон судебного слушания даёт возможность говорить о том, что использование речевых клише в зависимости от этапа судебного спора будет нести более продуктивный характер, чем их употребление в хаотичном порядке. М.П. Воробьёва выделила условную классификацию речевых клише в судебном дискурсе. Также М.П. Воробьёва отмечает, что речевые клише могут быть выражены различными частями речи с учётом ситуации их применения, что может представлять интерес для дальнейшего исследования использования фраз-клише в области судебного дискурса (Воробьёва, 2015).

Анализ материала позволяет сделать вывод, что англоязычные судьи следуют традиционным нормам состязательной системы правосудия, демонстрируют эмоциональную сдержанность и сохраняют нейтралитет. Анализ также показал, что дискурс судей, в частности англоязычных – это постоянное взаимодействие различных аспектов социальной жизни общества, такие как общепринятые коммуникативные нормы и национальное мышление, существующие институциональные нормы, а также обусловлен историческим развитием судебной системы.

Использованные источники:

1. Вежбицкая А. Язык. Культура. Познание. М., 1997.
2. Воробьёва М.П. Понимание судебного дискурса через структуры представления знаний [Текст] / М.П. Воробьёва // *Фундаментальная наука вузам.* – 2015.
3. Гачев Г.Д. Национальные образы мира: курс лекций. М., 1998.
4. Горенков А.В. Языковые и композиционные особенности процессуальных документов [Текст] / А.В. Горенков // *Материалы интернет конференции Омской юридической академии.* Дата публикации: 14.05.2012 6. [Электронный ресурс] URL: <http://conf.omui.ru/content/yazykovye-i-kompozicionnye-osobennosti-processualnyh-dokumentov> (дата обращения: 06.06.2019).
5. Ивакина Н.Н. Профессиональная речь юриста: учеб. пособие [Текст] / Н.Н. Ивакина. – М.: Норма: ИНФРА-М, 2011. – С. 448.
6. Овчинников В.В. Сакура и дуб // *Роман-газета.* 1987. № 4.
7. Evans K. *Advocacy in court: a beginner's guide.* London, 1995.
8. Fox K. *Watching the English: the hidden rules of English behavior.* London, 2005.
9. Gibbons J. *Forensic linguistics: an introduction to language in the justice system.* Oxford, 2005.
10. O'Barr W. *Linguistic evidence. Language, power and strategy in the courtroom.* New York, London, 1982.
11. Trial transcripts «The State of Western Australia v. Almansouri» //

URL:http://www.jw-media.org/region/europe/russia/russian/moscow/u_courttranscripts.htm. (дата обращения 14.05.2019).

12. Trial transcripts REGINA v. Ian Huntley and Maxine Carr // URL: <http://www.bernardmahoney.com/forthcb/pdt/hajdocuments.shtml>. (дата обращения 15.05.2019).

*Ковальчук Е.М.
студент магистратуры
научный руководитель: Дорощева Т.А., к.пед.н.
доцент*

*ФГБОУ ВО «Хакасский государственный университет им. Н. Ф.
Катанова»*

Россия, Республика Хакасия, г. Абакан

ОСОБЕННОСТИ ФОРМИРОВАНИЯ РЕЧЕМЫСЛИТЕЛЬНОЙ ДЕЯТЕЛЬНОСТИ У ДЕТЕЙ МЛАДШЕГО ДОШКОЛЬНОГО ВОЗРАСТА КАК ПРОФИЛАКТИКА РЕЧЕВЫХ НАРУШЕНИЙ

Аннотация: В статье дается обоснование значимости речемыслительной деятельности детей дошкольного возраста. Представлена краткая диагностика выявления уровня сформированности речемыслительной деятельности. Представлена программа развития речемыслительной деятельности детей младшего дошкольного возраста.

Ключевые слова: формирование, речемыслительная деятельность, младший дошкольник, пропедевтика.

*Kovalchuk E.M.
master's student*

*Supervisor - Dorofeeva T. A., Ph.D., Associate Professor
FSBEI of HE "Khakass State University. N.F. Katanova
Republic of Khakassia, Abakan, Russia*

PECULIARITIES OF FORMING ADVERTISING ACTIVITY IN CHILDREN OF YOUNGER PRESCHOOL AGE AS A PREVENTION OF SPEECH DISORDERS

Abstract: The article provides a rationale for the significance of the speech-thinking activity of children of preschool age. A brief diagnosis of identifying the level of cognitive activity formation is presented. The program of development of verbal and cognitive activity of children of younger preschool age is presented.

Keywords: formation, verbal activity, junior preschooler, propaedeutics.

Дошкольный возраст – особый период жизни ребенка. В это время происходит психическое и физическое развитие – основа и потенциал дальнейшего формирования и становления дошкольника как личности.

Как показывают многочисленные исследования, формирование речи на протяжении первых трех лет жизни ребенка – не просто количественное накопление словаря, а сложный нервный-психический процесс, происходящий в результате его взаимодействия с окружающей средой и в ситуации общения со взрослым. Значительное место в развитии механизма речи занимают мыслительные процессы. Речь ребенка совершенна при сопоставлении и связывании услышанного слова со значением предметов и действий [3].

Разработка мониторинга всех сторон речевой деятельности детей

младшего дошкольного возраста, правильный подбор методик, являющихся объективной оценкой речевых возможностей детей, который позволяет выявить разные типы нормального и аномального психоречевого развития, как факторов риска возникновения речевых нарушений, а также поиск путей их профилактики продолжает оставаться крайне важным в специальной работе. Такие ученые, как Л. С. Выготский, А. В. Запорожец, М. И. Лисина, Т. Б. Филичева доказали, что патология в процессе становления речи оставляет отпечаток на деятельности, поведении детей дошкольного возраста. Поэтому, актуальным вопросом выдвигается наиболее раннее выявление риска в развитии речемыслительных способностей детей, которые находятся в приоритете и служат предпосылками к возникновению речевых патологий в дальнейшем [3].

В научных трудах Стребелевой раскрывается важное мнение о важном этапе развития мышления и речи у детей младшего возраста. Ребенок в процессе манипуляции с предметом раскрывает в себе побудительный мотив для самостоятельных высказываний. Возникает словесное обобщение своих действий, что ведет к полноценному восприятию образов и оперированию ими в мыслительном плане [5].

Взгляды исследователей, которые занимались проблемой речемыслительных операций, дают возможность проанализировать с помощью специальных методик формирования навыка речемыслительной деятельности у детей младшего дошкольного возраста.

Представленная информация теории дает возможность предположить, что развитие речемыслительной деятельности у младших дошкольников – одна из важнейших проблем для дошкольной ступени образования.

В экспериментальном исследовании были использованы адаптированные задания по методике Е. А. Стребелевой. Констатация данных проводилась на базе МБДОУ детского сада г. Абакана. В эксперименте принимали участие младшие дошкольники двух групп по 25 человек. Исследовательская работа подразделялась на три основных этапа: констатирующий, формирующий и контрольный. Исследование проводилось методом индивидуального эксперимента. Перед началом проведения каждого задания давалась словесная инструкция. Детям предлагались адаптированные задания: «сложи разрезную картинку», «сюжетные картинки», «беседа по картинке-схеме».

Проведенный диагностический срез с целью исследования речемыслительной деятельности детей младшего дошкольного возраста и обработка результатов позволяют сформулировать следующие результаты.

Большинство учащихся воспитанников двух групп младшего дошкольного возраста находятся на среднем уровне (задание №1). Средний уровень достиг 70 % обследуемых. Низкий уровень – 30%. Чаще всего у детей были проблемы в усвоении предлагаемого задания на слух. Детям требовалось предоставить наглядный образец. Дети не стремились к положительному результату. Встречались ошибки при складывании картинки

из трех частей: терялись в построении. На наводящие вопросы не смогли ответить некоторые дошкольники.

Апробировав результаты, полученные после использования задания №2, пришли к выводу: сформированность навыка речемыслительных операций у воспитанников двух групп находится на низком уровне и составляет 60%. Средний уровень сформированности у детей экспериментальных групп составил 40%. Проанализировав результаты по заданию №3, пришли к выводу, что у детей экспериментальных групп навык речемыслительной деятельности сформирован недостаточно (средний уровень – 20%, низкий – 80%).

В практической работе дошкольной организации возникает вопрос проведения коррекционно-развивающей работы с воспитанниками младшего дошкольного возраста. Педагог при разработке занятий сталкивается с отсутствием конкретных программ работы с детьми 3-4 лет. Основными проблемами дошкольников, находящихся в таком возрасте, являются недостатки в развитии мыслительной деятельности и речи. Речемыслительная деятельность основывается на принципах развивающего обучения и учитывает «зону ближайшего развития».

Программа развития речемыслительной деятельности детей младшего дошкольного возраста, целью которой является развитие речемыслительной деятельности у детей младшего дошкольного возраста как профилактика речевых нарушений.

Данная программа способствовала формированию навыка речемыслительной деятельности у детей младшего дошкольного возраста как профилактика речевых нарушений. Программа включала в себя подготовительный этап – беседы с родителями. Основной этап был представлен системой занятий, содержащие специальные игры и упражнения. Для развития понимания речи – «Рассматривание предметных картинок», «Рассматривание сюжетных картинок». Для формирования активной речи – «Какой игрушки у тебя нет?», «Один - много» [2, с. 40].

Успешность коррекционной работы зависит от целенаправленного взаимодействия логопеда и воспитателя, четкой преемственности работы. Логопед подробно и детально знакомит воспитателя со спецификой и видами речевых нарушений, затрудняющих успешное овладение речемыслительными операциями, и обращает внимание воспитателей на необходимость дифференцированного подхода к воспитанникам, которые не успевают в психоречевом развитии [1].

Современные требования к образовательному процессу ориентированы на более тесное взаимодействие педагогов с родителями детей. Важнейший способ решения проблемы состоит в планировании совместной деятельности родителей и логопеда, где родители не пассивные наблюдатели, а активные участники процесса.

Таким образом, развитие речемыслительной деятельности представляет собой планомерный педагогический процесс, позволяющий с помощью

специальных приемов передать ребенку необходимые сведения об окружающем, сформировать соответствующий словарь, а также важнейшие речевые умения и навыки. Система коррекционной работы по развитию речемыслительной деятельности у детей младшего дошкольного возраста как профилактика речевых патологий будет эффективна, если будет учитывать ведущий вид деятельности, знания отнoгенетического подхода, постепенное усложнение изучаемого материала, поэтапность коррекционной работы. Логопед должен активно взаимодействовать с родителями и педагогами дошкольного учреждения.

Использованные источники:

1. Диагностическое обследование детей раннего и младшего дошкольного возраста / Под ред. Н. В. Серебряковой. – СПб.: КАРО, 2005. – 64с.
2. Закревская О. В. Развивайся, малыш!: система работы по профилактике отставания отклонений в развитии детей раннего возраста. – М.: Издательство ГНОМ, 2016. – 85 с.
3. Ильина О. В., Дудка И. С., Гальцова П. С. Логопедические сказки для самых маленьких. – М.: Тц Сфера, 2018. – 64 с.
4. Ишимова О.А. Развитие речемыслительных способностей детей. Пособие для логопедов, педагогов доп.образования, воспитателей и родителей./Авт.:Ишимова О.А.,Худенко Е.Д., Шаховская С.Н. – М.: Просвещение, 2009. – 111 с.
5. Развитие речемыслительной деятельности дошкольников 3 – 4 лет: пособие для педагогов учреждений, обеспечивающих получение дошкольного образования / сост.: Н. Л. Костромина, Л. С. Кравченко, И. Б. Масленкова. – Мозырь: ООО ИД «Белый Ветер», 2009. – 65 с.
6. Стребелева Е. А. Формирование мышления у детей с отклонениями в развитии. – М.: Гуманитарный издательский центр ВЛАДОС, 2005. – 180 с.

Кочетова Т.В.
аспирант 3-го года обучения
кафедра чрезвычайных ситуаций
Кабардино-Балкарский государственный университет им.
Х.М.Бербекова
Россия, КБР, г. Нальчик

МЕТОДЫ ПРОГНОЗА ЛАВИННОЙ ОПАСНОСТИ НА ПРИМЕРЕ ПРИЛЕГАЮЩИХ РАЙОНОВ ЭЛЬБРУСА

Аннотация: Объектом исследования в статье являются методы прогноза лавинной опасности. Проведен сравнительный анализ между различными методами прогнозирования (качественный, количественный и климатометеорологический).

Ключевые слова: качественный метод, количественный метод, климатометеорологический метод, лавиноопасность, лавинообразования.

Kochetova T.V.
graduate student of the 3rd year of study
faculty of emergency situations
Kabardino-Balkarian State University H.M. Berbekova
Russia, KBR, Nalchik

METHODS OF AVALANCHE DANGER PREDICTION BY EXAMPLE ADJACENT REGIONS OF ELBRUS

Annotation: The object of the research in the article are methods for forecasting avalanche danger. A comparative analysis between various forecasting methods (qualitative, quantitative and climatic meteorological) has been carried out.

Key words: qualitative method, quantitative method, climatic and meteorological method, avalanche danger, avalanche formation.

подавляющая часть высокогорной территории Большого Кавказа подвержена разрушительному действию лавин, которые ежегодно наносят огромный материальный ущерб народному хозяйству и жителям гор. Действие лавин распространяется на участки расположения автомобильных дорог, предприятий горнодобывающей и горноперерабатывающей промышленности, животноводческих ферм и сельскохозяйственных угодий. Под угрозой лавин находятся многие курорты и населенные пункты. Почти ежегодно наблюдаются случаи гибели людей, попавших в лавины.

Лавины являются грозным препятствием на пути к освоению высокогорных районов, поэтому строительство подъездных путей, линий электропередачи в отдаленных горных районах требует значительных сил и средств на защитные мероприятия, которые к тому же зачастую бывают малоэффективными. Все это тормозит развитие промышленности, культуры и экономики высокогорных селений и аулов. Перемещение населения на равнину ведет к перегрузке ландшафтноприродной среды в предгорьях,

интенсивной вырубке лесов, стравливанию и уничтожению лугов, загрязнению рек и озер и т.д., вызывая нежелательные изменения природных условий этих районов.

В то же время улучшение материально-бытовых условий жителей равнинных районов вызывает тягу к экскурсиям, туризму, горнолыжному спорту или просто активному отдыху в живописных высокогорных районах, поэтому за последние годы так сильно возросло число отдыхающих в горах.

Для составления лавинной карты необходимо изучать лавинообразующее действие рельефа как длину и угол наклона лавинных логов и склонов, площади снегосборных бассейнов, а также наряду со средней многолетней мощностью снежного покрова и ее значением в многоснежные годы. Эта последняя величина в сочетании с особыми климатометеорологическими особенностями года вызывает как лавины катастрофических размеров, так и спорадические лавины, т.е. лавины, сходящие через 10—20 и больше лет.

Лавиноопасность для одних и тех же условий в значительной мере связана с высотой снежного покрова и физическими свойствами снега, поэтому изучение динамики снежного покрова по многолетним данным имеет существенное значение при исследовании вопросов лавинообразования.

В.Н. Аккуратов считает, что в результате резкого падения температуры воздуха и линейного сокращения снежного покрова в снегу могут образоваться трещины, равновесие снежного покрова на склоне нарушается, и может сойти лавина «температурного сокращения». Так, по утверждению В.Н. Аккуратова (1956 г.), падение температуры воздуха на Γ при плотности снега $0,05 \text{ г/см}^3$ может вызвать сокращение снежного поля длиной 1 км на 16,63 см. В правильности таких выводов мы не совсем уверены. Снежный покров не является твердым телом, и температурное сокращение может вызвать только изменение расстояния между частицами снега по всему снежному полю (непрерывные связи). Очень редко в результате дневного таяния и охлаждения ночью при низкой температуре воздуха между частицами снега образуются прочные, непрерывные связи и на поверхности снежного покрова может появиться сплошная корка. Эта корка может дать трещину не только из-за понижения температуры, но и вследствие других причин, например под влиянием сильного ветра.

Обрушение снежных карнизов или действие тяжести людей (последнее мы наблюдали неоднократно во время экспедиций) также может быть причиной образования трещин на поверхности снежного поля. Кроме того, трещины могут возникать в результате наличия неровностей склона и медленного сползания снежного покрова. Все эти виды лавин известны под названием «снежные доски».

Теоретические проблемы лавинообразования освещены в трудах В.Н. Аккуратова [1], А. Алликса [2], М.И. Анисимова [3], К.С. Лосева [4], Ю.Д. Москалева [5], Г.Г. Саатчана [6], Г.К. Сулаквелидзе [7] и др. В исследованиях указанных авторов и их последователей выявляются значительные вариации

условий формирования лавин, обусловленные в основном непрерывно меняющейся метеорологической обстановкой лавиноопасного времени года.

Для прогнозирования времени схода лавин наиболее распространенными методами являются качественный, количественный (аналитический) и климатометеорологический.

Качественный метод прогноза. Состояние снега, оцененное в основном визуально, может указывать на неустойчивость снежного покрова на склоне. Прогнозы, основанные на изучении состояния снежного покрова, являются качественными прогнозами. Этот метод прогноза применим для прогнозирования времени схода всех видов лавин как из сухого, так и из мокрого снега.

Для такого сравнительно густо населенного района Кабардино-Балкарии, как Приэльбрусье, метод качественного прогноза имеет большое практическое значение, так как он может быть успешно применен многочисленными альпинистскими и туристскими группами, горнолыжниками при выборе маршрута, при совершении походов и восхождений в зимних условиях.

Количественный (аналитический) метод прогноза. При количественном методе прогноза для конкретного лавиноопасного участка определяется высота снега, при которой снежный покров еще находится в покое, затем аналитическим путем определяется время, за которое общая высота снега на склоне возрастает до критической величины, при этом необходимо, конечно, учитывать изменение за время снегопада физико-механических свойств снежного покрова, способствующих ускорению схода лавин.

Уравнение для выражения условий равновесия снежного пласта длиной l , шириной b и толщиной h было предложено Г. Г. Саатчаном [6], затем уточнено Г.К. Сулаквелидзе [7] и имеет вид:

$$\gamma h l b \sin \alpha = \gamma h l b f \cos \alpha + l b c + h b c_1 + 2 h l c_2, \quad (1)$$

где γ – объемный вес снежного покрова;

f – коэффициент трения;

α – угол наклона склона;

c_1 – сила сопротивления пласта снега на разрыв в верхней части склона;

c_2 – сила сопротивления пласта по боковым граням;

c – сила сцепления пласта с подстилающей поверхностью.

К.С. Лосев учел силу сопротивления пласта снега излому в нижней части c_3 , и уравнение (1) получило вид:

$$\gamma h l b \sin \alpha = \gamma h l b f \cos \alpha + l b c + h b c_1 + 2 h l c_2 + h b c_3, \quad (2)$$

Уравнение (1) можно упростить, если принять во внимание, что $h b c_1$, $2 h l c_2$ и $h b c_3$ для лотковых лавин малы по сравнению с

$$\gamma h l b f \cos \alpha + l b c$$

Пренебрегая членами $h b c_1$, $2 h l c_2$ и $h b c_3$, получаем для критической высоты снежного покрова

$$h_k = \frac{c}{\gamma(\sin\alpha - f\cos\alpha)}, \quad (3)$$

при $h < h_k$ — лавина не сходит;

при $h \geq h_k$ — образуется снежная лавина.

Формулы (1), (2), (3) выведены из статистических условий равновесия снега без учета реологических свойств снежного покрова. При учете этих свойств h_k будет функцией: температуры снежного покрова t , влажности β , объемного веса γ , кристаллической структуры ω и времени T , т.е.

$$h_k = F(t, \beta, \omega, \gamma, T).$$

Зная величину h_k , интенсивность нарастания снежного покрова в м/ч i , можно определить время наступления лавиноопасного периода $T_{л.п.}$:

$$T_{л.п.} = \frac{h_k}{i}. \quad (4)$$

Подставляя (4) в (3), получим:

$$T_{л.п.} = \frac{c}{i\gamma(\sin\alpha - f\cos\alpha)}. \quad (5)$$

По этому уравнению определяется время схода лавин после начала снегопада.

Решая уравнение (5) при наиболее благоприятных значениях величин, входящих в первую часть уравнения (5) при $\alpha = 65^\circ$, $c = 10$ кг/см², $f = 0,20$ и $\gamma = 120$ кг/см², получаем высоту слоя свежевыпавшего снега, равную 10 см.

Для повышения точности при определении времени схода лавин величины α , f , c , γ и др. необходимо определить в типичном лавиносборе для данного района, на участке, где наиболее возможен сход лавин, что сильно усложняет применение этого метода прогноза из-за опасности возможного попадания исследователей под лавину, что также является большим недостатком метода.

Климатометеорологический метод прогноза. Образование лавин является результатом взаимодействия нескольких климатометеорологических факторов.

Сопоставляя ход метеорологических элементов с частотой схода снежных лавин для определенного горного района при имеющемся в достаточном количестве статистическом материале, можно выявить определенную взаимосвязь между ними. Метод прогнозирования схода снежных лавин, основанный на выявлении взаимозависимости между изменением метеорологических элементов и частотой схода лавин, называется климатометеорологическим методом прогнозирования. Этот метод получил широкое отражение как в отечественной, так и в зарубежной литературе.

Если для конкретного района или лавиносбора существует достаточно большое количество синхронных наблюдений за интенсивностью нарастания снежного покрова i и временем наступления лавиноопасного периода $T_{л.п.}$, то можно с достаточной точностью прогнозировать сход лавин по продолжительности снегопада. Многолетние наблюдения в Приэльбрусье показали, что величина прироста снежного покрова, необходимая для

лавиннообразования, зависит от характера осадков и морфометрических характеристик лавиносборов. В целом, как это видно из рис. 1, связь между интенсивностью нарастания снежного покрова и временем наступления лавинноопасности может быть выражена эмпирической зависимостью:

$$i = \frac{1}{0,068t+0,65} \text{ или } t = \left(\frac{1}{i} - 0,65\right) \frac{1}{0,68}. \quad (6)$$

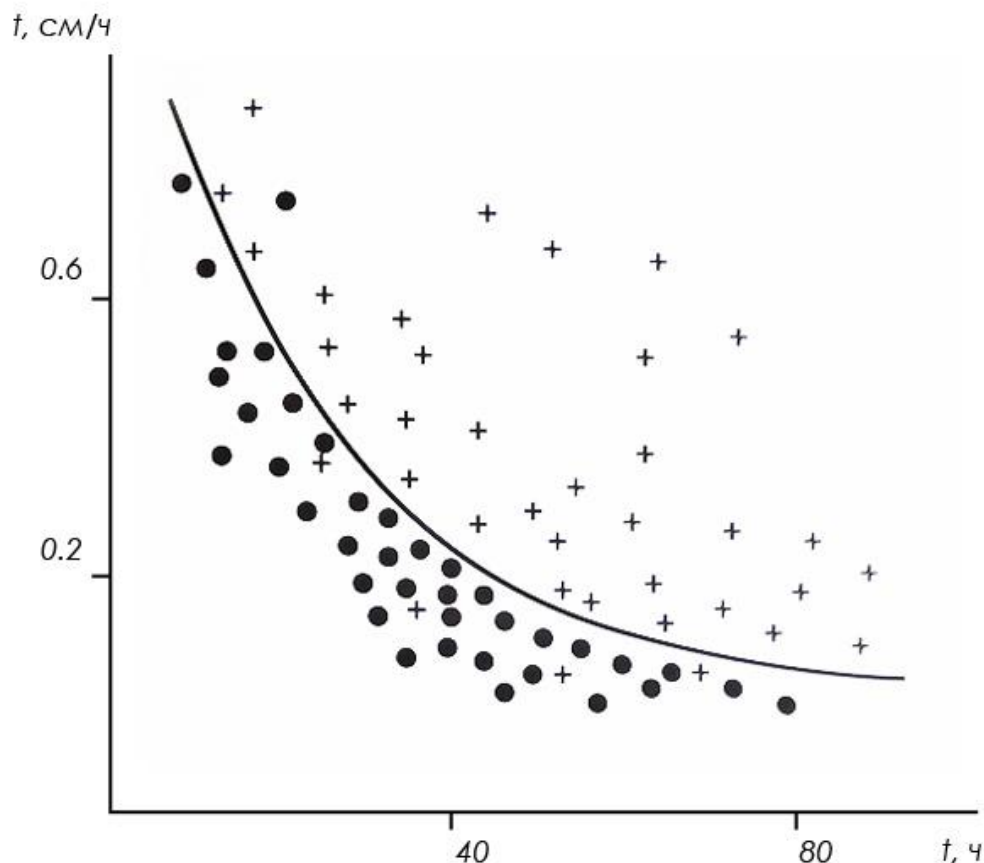


Рисунок 1 Связь между интенсивностью нарастания снежного покрова, продолжительностью снегопада и сходом лавин: + — наблюдался сход лавин; • — сход лавин не наблюдался

Из рис. 1 видно, что в Приэльбрусье лавина из свежеснеговывпавшего снега может, как правило, сойти только при интенсивном нарастании снежного покрова не ниже 0,1—0,15 см/ч и высоте свежеснеговывпавшего снега не ниже 8 см, при этом чем больше высота ранее выпавшего снега, тем меньше требуется свежеснеговывпавшего, необходимого для схода лавины.

На рис. 2 приведена зависимость высоты нового снега h от высоты старого H — по данным наблюдений за сходом лавин на северных склонах Большого Кавказа. Эту зависимость можно аппроксимировать уравнением вида:

$$h = \frac{1}{0,002H+0,01} \quad (7)$$

Анализируя рис. 2, видим, что при высоте старого снега выше 80 см сход лавин может наступить и при незначительном выпадении нового снега (2 – 3

см). По-видимому, это относится к тем случаям, когда условия в снежном покрове к моменту выпадения нового снега были уже близки к критическим. Далее с уменьшением высоты старого снега для схода лавин необходимо увеличение количества свежеснежавшего снега, при высоте которого выше 45 см лавины могут образовываться и сходить и при отсутствии старого снега. В горах Закавказья, по данным В.Ш. Цома и К.Л. Абдушелишвили [8], массовый сход лавин из свежеснежавшего снега наблюдается и при высоте 54—56 см и выше.

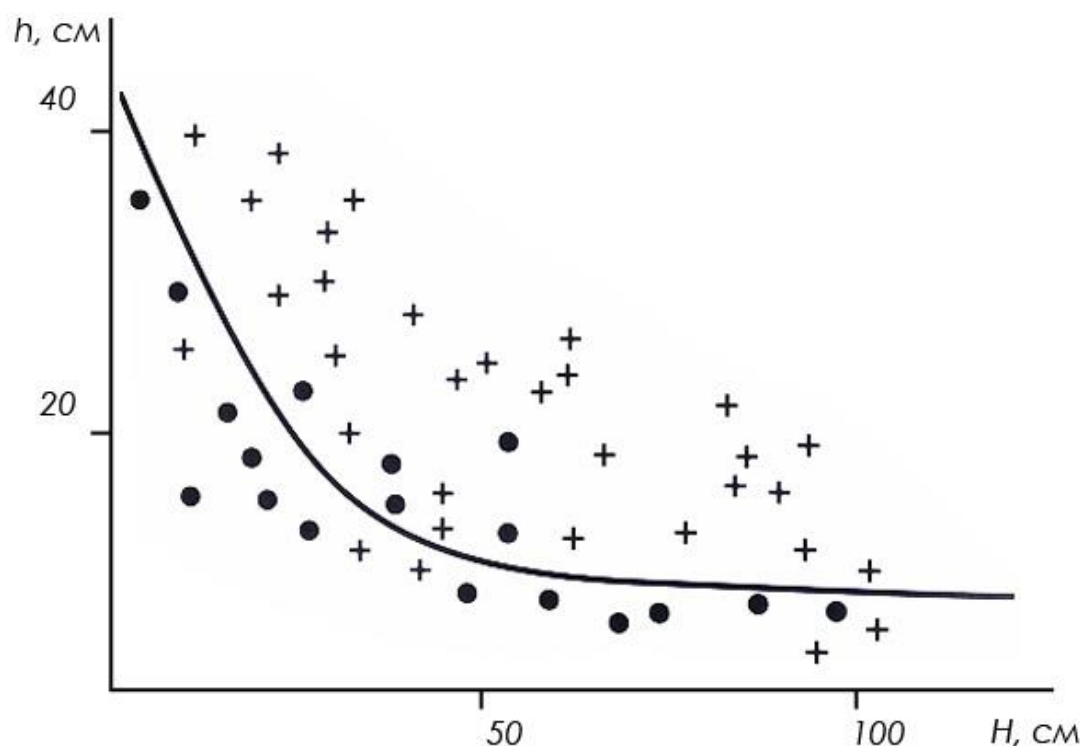


Рисунок 2 Связь между высотой свежеснежавшего снега, высотой старого снега и сходом лавин: + — наблюдался сход лавин; • — сход лавин не наблюдался

В отдельных случаях, когда подстилающая поверхность лавиносбора благоприятствует сходу лавин (минимальная шероховатость), количество необходимого для схода лавин снега зависит от крутизны склонов и плотности выпадающего снега (рис. 3). Графики на рисунке можно аппроксимировать уравнением вида:

$$h = 22,5 - 0,17\alpha \quad (\text{при } \rho = 0,15 \text{ г/см}^3), \quad (8)$$

$$h = \frac{783}{\alpha} \quad (\text{при } \rho = 0,30 \text{ г/см}^3). \quad (9)$$

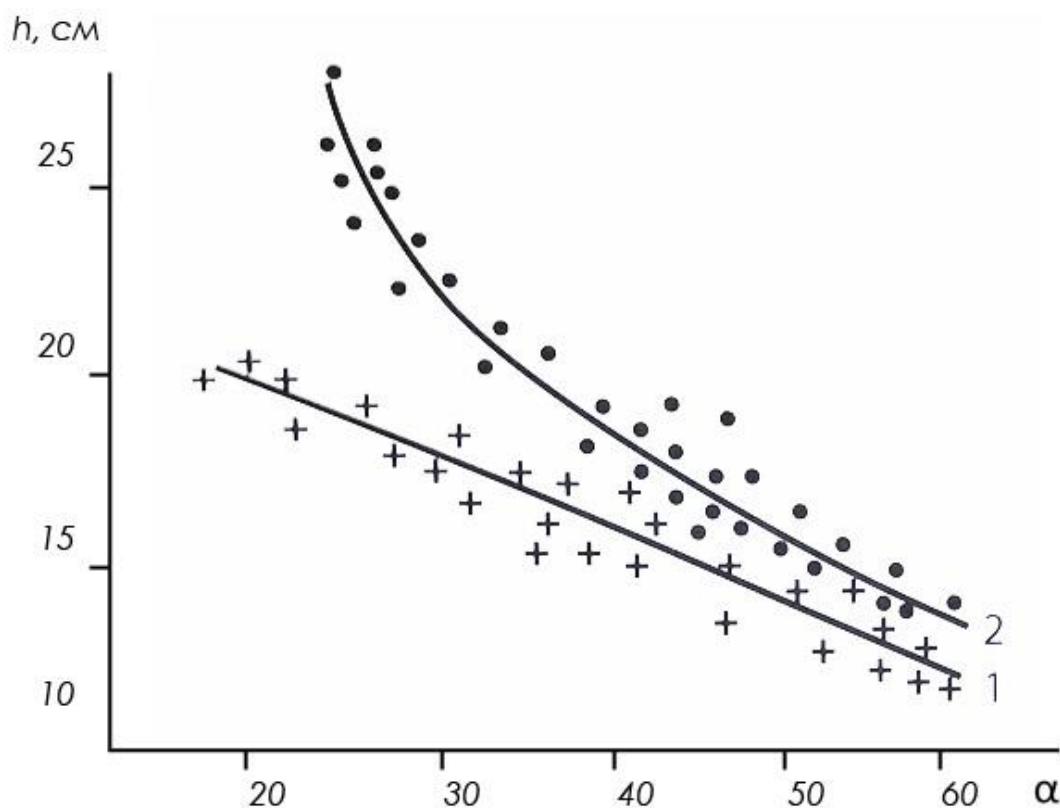


Рисунок 3 Зависимость критической высоты снега от крутизны склона:
 1 — при плотности снега $0,15 \text{ г/см}^3$; 2 — при плотности снега $0,30 \text{ г/см}^3$

При плотности снега $0,15 \text{ г/см}^3$ и угле наклона 60° лавины начинают сходить уже при высоте снежного покрова 11 см. С уменьшением крутизны склонов критическая высота снега, необходимого для схода лавин, увеличивается и достигает 20 см при угле наклона $17 - 17,5^\circ$. При $\rho = 0,30 \text{ г/см}^3$ зависимость h_k от α криволинейна, причем критический угол наклона склона превышает 22° , а критическая высота снега становится выше 13 см.

Обобщение материалов большого комплекса экспедиционных исследований, охвативших почти все основные долины Большого Кавказа, данных гидрометеостанций и постов, снегомерных съемок гидрометеослужбы и использование аэрофотосъемочного материала позволили выявить сложную картину распределения снежного покрова и лавин.

Кроме детального физико-географического обобщения условий залегания снежного покрова в работе выявлены статистические данные, характеризующие климатические факторы, предопределяющие снежно-лавинный режим. Полученные данные позволили определить границу распространения лавин, продолжительность периода лавинной опасности, режим схода их и другие важные вопросы лавинной деятельности.

В зависимости от особенностей рельефа и количества выпадающих твердых осадков степень поражения лавинами отдельных долин и их частей на исследуемой территории очень неоднородна. Кроме того, внутри

лавинноопасной зоны существуют обширные нелавинноопасные площади, приуроченные в основном к Северной депрессии. Наряду с такими значительными площадями на Большом Кавказе даже в зоне наибольшей лавинной деятельности встречаются безопасные участки, пригодные для строительства различного рода народнохозяйственных объектов.

Использованные источники:

1. Аккуратов В.Н. Генетическая классификация лавин. – Труды Эльбрусской высокогорной комплексной экспедиции АН СССР. – Нальчик, 1959, 1 (4).
2. Алликса А. Avalanches, “Geographical Review”, 1924, б
3. Анисимов М.И. Снег и снежные обвалы. – М., 1958
4. Лосева К.С. По следам лавин. - Л.: Гидрометеиздат, 1983. — 136 с
5. Москалев Ю.Д. Возникновение и движение лавин. – Л.: Гидрометеиздат 1966.г. 152 с.
6. Саатчан Г.Г. Снег и снежные обвалы. – М., 1936
7. Сулаквелидзе Г.К. Некоторые физические свойства снежного покрова - М.: АН СССР, 1955. С. 24–54.
8. Абдушелишвили К.Л. Распространение снежных лавин в Грузии. – Тр.Закавказ. НИГМИ, 1966. вып. 20.

*Крюков В.С.
студент магистратуры
Адамович Т.А., к.геогр.н.
доцент*

*кафедра «фундаментальной химии и методики обучения химии»
Вятский государственный университет
Россия г. Киров*

ВОЗДЕЙСТВИЕ МУРАШИНСКОГО ФАНЕРНОГО ЗАВОДА НА СОСТОЯНИЕ АТМОСФЕРНОГО ВОЗДУХА

***Аннотация:** в данной статье описывается влияние производственной деятельности Мурашинского фанерного завода на состояние атмосферного воздуха, через комплексное исследование химического состава снежного покрова так, как он обладает высокой сорбционной способностью продуктов техногенного происхождения. Приведены результаты исследований химического состава снега в разных направлениях и на разном расстоянии от завода, анализируется связь между наличием поллютантов и техногенным воздействием.*

***Ключевые слова:** снеговой покров, фанерный завод, предельно допустимые концентрации (ПДК), антропогенная нагрузка.*

*Kryukov V.S.,
master student
Vyatka State University
Russia, Kirov*

*Adamovich T.A., Candidate of Geographical Sciences., Associate
Professor
Associate Professor of the Department of "Basic Chemistry and
methods of teaching chemistry "
Vyatka State University
Russia, Kirov*

EFFECTS OF MURASHA PLANT ON THE CONDITION OF ATMOSPHERIC AIR

***Annotation:** this article describes the influence of the production activity of Murashinsky plywood factory on the state of atmospheric air, through a comprehensive study of the chemical composition of snow cover, as it has a high sorption capacity of products of technogenic origin. The results of studies of the chemical composition of snow in different directions and at different distances from the plant are presented, the relationship between the presence of pollutants and anthropogenic impact is analyzed.*

***Key words:** snow cover, plywood plant, maximum permissible concentrations (MAC), anthropogenic load.*

ВВЕДЕНИЕ

Мурашинский район – один из лидеров в Кировской области по переработке и транспортировке леса. Лесозаготовительная и деревообрабатывающая промышленность составляют основу экономики района. Здесь успешно работают два леспромхоза и несколько лесоперерабатывающих предприятий [1].

Одним из таких в 2017 г. стал «Мурашинский фанерный завод», специализирующийся на выпуске березовой фанеры. С каждым годом завод всё больше выпускается продукции, и, следовательно, в разы увеличивается влияние на окружающую среду [2]. Увеличиваются выбросы в атмосферный воздух, объемы образуемых производственных отходов, растут сбросы в водные объекты.

Целью исследования является изучение воздействия Мурашинского фанерного завода на состояние атмосферного воздуха.

Объектом исследования стали пробы снежного покрова, отобранные вблизи Мурашинского фанерного завода.

ЭКСПЕРИМЕНТАЛЬНАЯ ЧАСТЬ

Пробы отбиралась на расстоянии 1 м и 500 м от забора завода в Южном, Северном, Западном и Восточном направлениях, все пробы отбирались аналогично друг другу. Это было сделано для того, чтобы посмотреть отличаются ли какие-либо из изучаемых нами показателей по разные стороны от фанерного завода на одинаковом расстоянии (1 м и 500 м) и если отличаются, то как (рис. 1). Фоновая почва отбиралась на расстоянии 6 км от фанерного завода.



Рис. 1. Карта-схема отбора проб снежного покрова

В результате выполнения работы был проведен анализ влияния фанерного производства ООО «Мурашинский фанерный завод» на атмосферный воздух близ лежащей территории. Результаты проведенных исследований представлены в таблице 1.

Таблица 1

Результаты исследования снежного покрова в близи
Мурашинского фанерного завода

Определяемый компонент	Направление и расстояние точки отбора проб снежного покрова								Фон	ПД Кк-б
	Север		Запад		Юг		Восток			
	1, м	500,м	1, м	500,м	1, м	500,м	1, м	500,м		
рН	7,7	7,4	7,1	7,3	6,6	7,0	7,2	6,9	7,2	6,0-8,5
Взвешенные вещества, мг/л	78	46	151	75	86	54	94	73	61	100
Сухой остаток, мг/л	173	136	145	108	135	96	104	115	83	-
Нефтепродукты, мг/л	0,085	0,042	0,05	0,026	0,038	0,13	0,067	0,05	0,023	0,1
Железо, мг/л	1,8	1,5	0,29	0,47	0,45	2,1	2,1	1,5	0,29	0,3
Медь, мг/л	0,002	менее 0,0005	0,07	0,009	0,003	0,07	0,007	менее 0,0005	менее 0,0005	1,0
Цинк, мг/л	менее 0,025	менее 0,025	0,07	менее 0,025	менее 0,025	менее 0,025	менее 0,025	менее 0,025	менее 0,025	1,0
Нитрат-ион, мг/л	1,3	1,0	0,37	0,7	1,2	1,7	1,0	0,9	0,94	45,0
Нитрит-ион, мг/л	0,028	0,022	0,54	0,034	0,02	0,049	0,01	0,01	0,02	3,3
Ионы аммония, мг/л	0,41	0,81	2,3	0,89	0,53	1,26	0,5	0,65	1,5	1,5

По данным исследования рН снежного покрова можно сделать вывод о том, что на данный момент завод не оказывает резкого влияния на изменения водородного показателя. По результатам исследования проб снежного покрова количество сухого остатка и взвешенных веществ значительно уменьшается при удалении от Мурашинского фанерного завода. Это может быть связано с тем, что в местах отбора проб, вблизи завода в снеговом покрове присутствовали следы опила и песка.

Во всех исследуемых пробах содержание нефтепродуктов значительно превышает фоновое значение, но не превышают значение ПДК

загрязняющего вещества для водных объектов культурно-бытового назначения [3]. Во всех направлениях, кроме Южного, наблюдается снижение содержания нефтепродуктов по мере удаления от завода. В Северном направлении, по сравнению с фоном, наблюдается резкий скачок содержания нефтепродуктов (0,042 мг/л) вблизи завода и на расстоянии 500 м от него. Это может быть связано с тем, что точки отбора проб находились рядом с автомобильной дорогой.

По полученным данным установлено, что деятельность Мурашинского фанерного завода на прямую не влияет на содержание в снеговом покрове таких элементов как железо, цинк и медь. Содержание нитрат- и нитрит-ионов в пробах снега в Северном и Восточном направлении незначительно отличались от фона, и не превышали ПДК загрязняющего вещества в водных объектах культурно-бытового назначения [3].

По результатам определения ионов аммония следует отметить, что содержание данного иона во всех отобранных пробах значительно превышает фон. Однако, при сравнении с предельно допустимой концентрацией водных объектов культурно-бытового назначения [3], данные показатели ниже во всех отобранных пробах, кроме в пробы, отобранной с Западной стороны вблизи завода.

По результатам исследования снежного покрова можно сделать вывод о незначительном воздействии завода на атмосферный воздух по определяемым показателям. Лишь непосредственно вблизи завода по некоторым компонентам были заметны превышения по сравнению с фоновым значением. Это объясняется небольшой продолжительности работы фанерного завода, а также тем, что на предприятии активно используются малоотходные и безотходные технологии и замкнутая система водоотведения.

Для дальнейшего более подробного изучения воздействия предприятия ООО «Мурашинский фанерный завод» на окружающую среду близ лежащей территории необходимо проводить ежегодные исследования.

Использованные источники:

1. Атлас-книга «География Кировской области» [Текст] / Под ред. Е. А. Колеватых, А. М. Прокашев, Г. А. Русских. 2015. – 8с.
2. Официальный сайт Мурашинского муниципального района Кировской области [Электронный ресурс]. – Режим доступа: <https://мураши-сайт.рф> (Дата обращения: 17.05.2019).
3. ГН 2.1.5.1315–03. «Предельно допустимые концентрации (ПДК) химических веществ в воде водных объектов хозяйственно-питьевого и культурно-бытового водопользования». – М.: Министерство здравоохранения РФ, 2003. – С. 3–15.

Крюкова А.А.
студент магистратуры
кафедра «Фундаментальной химии и методики обучения химии»
Вятский государственный университет
научный руководитель: Товстик Е.В.
доцент
кафедра «Фундаментальной химии и методики обучения химии»
Россия, г. Киров

СОЗДАНИЕ ГРАНУЛИРОВАННОЙ ФОРМЫ УДОБРЕНИЯ НА ОСНОВЕ ТОРФОГЕЛЯ

Аннотация: Данная статья посвящена естественному, экологически чистому рекультиватору почв – торфогелю, чьи свойства делают его перспективным органическим удобрением, эффективно структурирующим почву, являющимся источником сбалансированного поступления в почву различных питательных веществ. Исследованы свойства гранулированной формы удобрения на основе торфогеля. Сделан вывод об эффективности влияния гранул из торфогеля на растения.

Ключевые слова: торфогель, удобрения, гуминовые вещества, полиакриламид, гранулы.

Krukova A.A.
master's student
department of "Fundamental Chemistry and Chemistry Teaching
Methods"
Vyatka State University
Russia, Kirov
Scientific director: Tovstik E.V.
associate professor of the department of "Fundamental Chemistry and
Chemistry Teaching Methods"

CREATION OF GRANULATED FORM FERTILIZER BASED ON TORFOGEL

Annotation: This article is devoted to a natural, environmentally friendly soil remedy - peat gel, whose properties make it a promising organic fertilizer, effectively structuring the soil, which is the source of a balanced supply of various nutrients to the soil. The properties of the granulated form of fertilizer on the basis of torfogel are investigated. The conclusion is made about the effectiveness of the effect of pellets from torfogel on plants.

Keywords: torfogel, fertilizers, humic substances, polyacrylamide, granules.

ВВЕДЕНИЕ

Современная система интенсивного земледелия неразрывно связана с широким применением органических удобрений, которые используются для обеспечения оптимального содержания элементов питания в почвах [1]. Наряду с такими известными источниками органических веществ как

перегной и торф широко используется торфогель – высококонцентрированный коллоидный раствор из торфяного вещества и воды с растворенными в нем фульвокислотами, обладающий целым комплексом биологически значимых для растений свойств [2].

В составе органических удобрений, содержатся все необходимые элементы питания для активного роста растений. Входящие в состав органических удобрений, вещества растительного и животного происхождения в почве разлагаются. При этом высвобождаются калий, азот, кальций, фосфор и другие. При этом в почвенные слои выделяется диоксид углерода, необходимый растениям для фотосинтеза. Кроме этого преимущество органики заключается в том, что она очень быстро усваивается растениями [3].

Торфогель применяется в сельском хозяйстве в качестве естественного, экологически чистого рекультиватора почв. Являясь источником гуминовых веществ торфогель улучшает физические, физико-химические свойства почв, ее воздушный, водный и тепловой режим.

Торфогель легко усваивается растениями, интенсифицирует обменные процессы в растительных клетках, увеличивая при этом содержание хлорофилла, витаминов и других ценных веществ (например, в пшенице – клейковины), стимулирует развитие мощной корневой системы. Совокупность указанных факторов приводит к росту урожайности на 20–40%, сокращению сроков созревания на 10–12 дней [1].

ЭКСПЕРИМЕНТАЛЬНАЯ ЧАСТЬ

Среди различных форм удобрений особого внимания заслуживают гранулированные органические удобрения.

Для получения гранулированной формы удобрения из торфогеля использовали загуститель полиакриламид – катионный флокулянт серии PRAESTOL. В качестве минеральной составляющей удобрения использовали аммиачную селитру и глауконит.

Для оценки влияния полученных гранул на растения, добавляли их в почву и высаживали по 15 семян *Triticumaestivum* – пшеница мягкая (класс – однодольные) и по 15 семян *Sinápisálba* – горчица белая (класс – двудольные). Контролем служила почва без гранул. Семена проращивали в одинаковых условиях (t_{возд}=23°C, относительная влажность воздуха 60%, полив совершался 1 раз во время посадки). Каждый день, на протяжении 7 суток, подсчитывали количество взошедших семян.

РЕЗУЛЬТАТЫ И ИХ ОБСУЖДЕНИЯ

В варианте опыта с гранулами торфогеля возшло больше семян пшеницы, чем в контроле. Биомасса проростков была больше в варианте опыта с гранулами (рис. 1). Однако всхожесть горчицы, напротив, была выше в контрольном варианте, чем в варианте опыта с гранулами (рис.2).

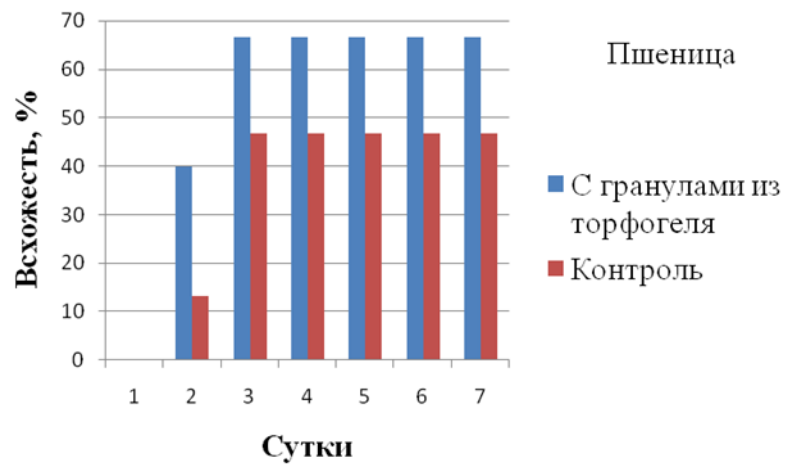


Рис. 1. Всхожесть пшеницы

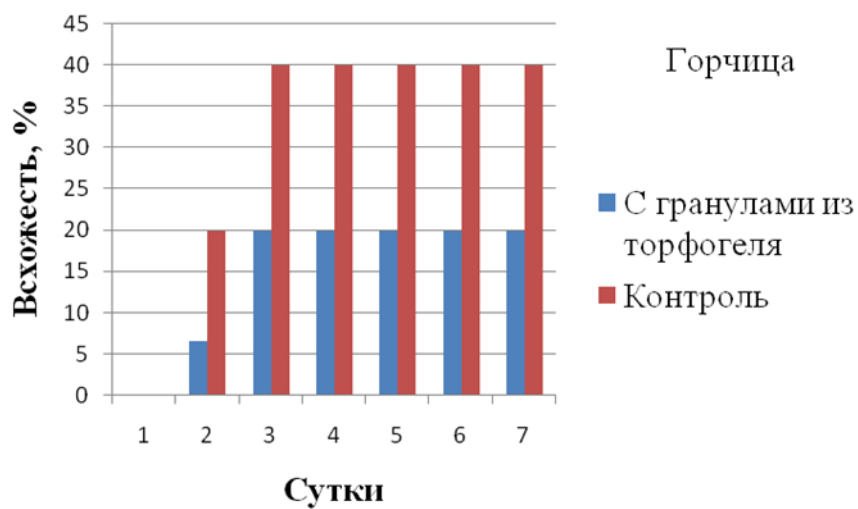


Рис.2. Всхожесть горчицы

ВЫВОДЫ

По данным эксперимента можно сделать вывод, что гранулированная форма удобрения на основе торфогеля эффективно влияет на всхожесть семян сельскохозяйственных культур. Следовательно, подтверждается эффективность влияния торфогеля в гранулированной форме как органоминерального удобрения на почвенные процессы.

Использованные источники:

1. Торфогель «Торфуша» [Электронный ресурс]. – Режим доступа: <http://торфогель.рф> (Дата обращения: 24.12.2018).
2. Сырчина, Н. В. Экологические аспекты использования торфогеля в сельском хозяйстве [Текст] / Н. В. Сырчина, А. В. Сазанов, В. В. Григорьев. // Экология родного края: проблемы и пути их решения материалы XII Всероссийской науч.-практ. конференции с международным участием, Киров, 13–14 апреля 2017 г. – Киров: ВГУ, 2017. – С. 220–227.
3. Чортомбаев, У. Т. Органическое удобрение эффективный способ улучшения и восстановления орошаемых земель [Текст] / У. Т. Чортомбаев // Ежеквартальный научно-информационный журнал «Экономический вестник». – Бишкек, 2018. – С. 14–16.

Кудряшова Е.И.
студент магистратуры
институт права и экономики
научный руководитель Пищулин В.Н., к.пед.н.
доцент
институт права и экономики
ФГБОУ ВО «Елецкий государственный университет им.
И.А.Бунина»

Россия, Липецкая область, г. Елец

СОВЕРШЕНСТВОВАНИЕ УПРАВЛЕНИЯ РИСКАМИ В СТРАТЕГИИ РАЗВИТИЯ ОРГАНИЗАЦИИ

Аннотация: Любой риск, возникающий в процессе хозяйственной деятельности организаций, несет в себе финансовые и материальные потери. Для того чтобы понизить уровень рисков необходимо совершенствовать производство и технологию, улучшать качество изготавливаемых изделий, оптимизировать текущие затраты, находить перспективные рынки сбыта, привлекать инвесторов на долгосрочной основе и т.д. Это позволит повысить эффективность стратегии развития организации в долгосрочной перспективе.

Ключевые слова: стратегия развития, финансовые риски, инвестиционные проекты, методы управления рисками.

Kudryashova Ye.I.
student of a magistracy of the Institute of Law and Economics
FGBOU of the Yelets University of I.A. Bunin
Yelets, Lipetsk region
Research supervisor Pishchulin V.N.
Associate professor, Candidate of Pedagogical Sciences
of the Institute of Law and Economics
FGBOU of the Yelets University of I.A. Bunin
Yelets, Lipetsk region

IMPROVING RISK MANAGEMENT IN AN ORGANIZATION'S DEVELOPMENT STRATEGY

Annotation: Any risk arising in the process of economic activities of organizations, bears in itself financial and material losses. In order to reduce the level of risks, it is necessary to improve production and technology, improve the quality of manufactured products, optimize current costs, find promising markets, attract investors on a long-term basis, etc. This will improve the effectiveness of the organization's development strategy in the long term.

Keywords: development strategy, financial risks, investment projects, risk management methods.

Актуальность исследования причин возникновения рисков определяется текущими хозяйственными процессами, происходящими в

экономике. Также это проявляется в условиях постоянных изменений, происходящих в экономической жизни организаций, что связано с текущими производственными процессами и отсутствием эффективных методов понижения негативных факторов на развитие бизнеса. Поэтому, особой задачей менеджмента организаций считается своевременное реагирование на динамику внутренних хозяйственных процессов, определяющих текущую рыночную ситуацию. Для этого необходимо постоянно проводить реформирование хозяйственного механизма, что позволит провести переориентацию сформированной стратегии развития бизнеса. Это также позволит обеспечить некоторые конкурентные преимущества, рост деловой активности и снижение рисков в долгосрочной перспективе. «Например, немаловажными факторами роста деловой активности является инвестиционная и финансовая устойчивость, так как способность предприятия привлечь финансовые ресурсы говорит о его успешности и стабильности на конкурентном рынке. С одной стороны, это дает оценку деловой активности предприятия, а с другой, способствует её росту за счет использования заемных средств: кредитов, займов и т.д. Для поддержания деловой активности на высоком уровне необходим постоянный контроль и совершенствование всех структурных подразделений предприятия, а также регулирование движения финансовых, ресурсных и информационных потоков».¹⁶²

Формируя стратегию развития бизнеса, менеджерам необходимо выбирать определенный период хозяйственной работы, чтобы сформировать ключевые показатели повышения стоимости организации за счет внутренних факторов. Это позволит регулировать финансовые и материальные потоки исходя из условий производства отдельных видов продукции, а также учитывать возможные риски товарных и потребительских рынков. Грамотные расчеты и точное определение параметров оценки текущего производства будет особенно актуальным при установлении степени рисков и обеспечении финансовой устойчивости в текущем периоде. Это позволит менеджерам организации своевременно находить денежные средства и направлять на острые хозяйственные нужды.

Например, уровень рисков увеличивается в результате осуществления долгосрочных инвестиционных проектов и капитальной модернизации производства. Так, по уровню финансовых и производственных потерь, риски организации можно классифицировать как допустимые, критические и катастрофические. С учетом внешних и внутренних факторов менеджеры организаций должны поддерживать заданный уровень хозяйственных потерь, для чего возможно внедрить эффективную систему нормирования материальных ресурсов, что позволит проводить точные расчеты текущих

¹⁶² Оценка и механизм повышения деловой активности хозяйствующего субъекта [Электронный ресурс] : монография / А. С. Левченко, А. А. Рудычев, И. А. Кузнецова, А. Ю. Лычев. — Электрон. текстовые данные. — Белгород : Белгородский государственный технологический университет им. В.Г. Шухова, ЭБС АСВ, 2017. — 140 с. — 2227-8397. — Режим доступа: <http://www.iprbookshop.ru/49720.html>

затрат на снабжение, производство и товародвижение каждого вида продукции. Для этого необходимо провести сверку технологического процесса изготовления продукции по технологическим операциям и нормативно-маршрутной ведомостью планово-экономического отдела. В этом случае, есть возможность контролировать уровень рисков и обеспечивать высокие показатели текущей хозяйственной работы, а также финансовое равновесие в стратегии развития организации. «Высокие показатели текущей основной деятельности компании в настоящее время не могут быть гарантией для создания условий эффективного функционирования субъекта предпринимательской деятельности в следующий период. И наоборот, неудовлетворительные показатели текущей основной деятельности сегодня не удовлетворяют, что может создать условия высокоэффективной работы компании в будущем».¹⁶³

Так, основными видами рисков при осуществлении долгосрочных инвестиционных проектов в хозяйственной деятельности организаций могут быть:

- производственные риски, которые связаны с невыполнением взятых обязательств перед поставщиками и потребителями в отчетном периоде;
- финансовые риски, которые связаны с невыполнением финансовых обязательств перед основными инвесторами;
- кредитные риски, которые связаны с неэффективным использованием заемных денег.

Необходимо отметить, что возможные риски, влияющие на стратегию развития организации, могут быть вызваны некоторыми явными причинами, например:

- отсутствием полной информации о конкурентных преимуществах аналогичных организаций на потребительском рынке;
- противодействием со стороны различных финансовых организаций и обществ.

В этом случае менеджерам организаций нужно понимать рисковый характер инвестиционных проектов, поэтому все заключаемые контракты на поставку ценных материалов и привлечения финансовых ресурсов, должны учитывать определенную степень рисков. Для этого необходимо осуществлять прогнозирование возможных направлений развития бизнеса с обязательным проведением финансовых расчетов. В этом случае, применение современных методов управления рисками позволит получить нужные данные для принятия эффективных управленческих решений о целесообразности внедрения определенного инвестиционного проекта. Такие действия также помогут контролировать финансовые вложения и более точно спрогнозировать возможный объем прибыли или потери по расчетным

¹⁶³ Крылов, С. И. Финансовый анализ [Электронный ресурс] : учебное пособие / С. И. Крылов. — Электрон. текстовые данные. — Екатеринбург : Уральский федеральный университет, ЭБС АСВ, 2016. — 160 с. — 978-5-7996-1614-4. — Режим доступа: <http://www.iprbookshop.ru/68507.html>

периодам.

При определении методов управления рисками, нужно четко установить внешние и внутренние факторы потенциальных рисков, что позволит сделать заключение общего характера на весь период развития бизнеса. Одновременно необходимо применять методы анализа текущей хозяйственной и финансовой активности, что позволит определить качественные и количественные критерии стратегии развития организации в долгосрочной перспективе. Это особенно важно для установления ключевых финансовых показателей, которые будут определять эффективность сформированной стратегии развития организации. «Как известно, анализ субъектов предпринимательской деятельности осуществляется на качественном и количественном уровнях. Анализ на качественном уровне предполагает оценку деятельности коммерческой организации по неформальным критериям: широта рынков сбыта, деловая репутация, конкурентоспособность, наличие постоянных поставщиков и покупателей, долгосрочных договоров купли-продажи, торговая марка, и пр. Данные критерии целесообразно сопоставлять с аналогичными параметрами других субъектов предпринимательской деятельности, действующих в данной отрасли или сфере бизнеса».¹⁶⁴

Методы управления рисками должны характеризоваться принятой системой абсолютных и относительных показателей хозяйственной и финансовой работы организации. Отметим что, наиболее распространенными методами количественного анализа рисков в текущей хозяйственной работе организаций могут быть:

- проведение оценки статистических данных по отраслям, основным потребительским рынкам, организациям;
- проведение внутренней и независимой экспертизы внедряемых инвестиционных проектов;
- проведение различных аналогий, для установления оптимального варианта развития бизнеса;
- установка определенных рыночных моделей, обеспечивающих конкурентные преимущества и долю потребительского рынка.

Так, зависимость темпов роста основных показателей за отчетный период определяет промежуточные и конечные результаты хозяйственной деятельности, поэтому применение современной концепции управления рисками в текущей хозяйственной практике организации даст хорошую возможность постоянно регулировать уровень рисков и одновременно обеспечивать общую результативность бизнеса в долгосрочной перспективе. Исходя из этого, можно утверждать что, наиболее эффективными способами управления рисками могут являться:

¹⁶⁴ Производственно-экономический потенциал и деловая активность субъектов предпринимательской деятельности [Электронный ресурс] / А. Н. Асаул, М. П. Войнаренко, С. Я. Князев, Т. Г. Рзаева ; под ред. А. Н. Асаул. — Электрон. текстовые данные. — СПб. : Институт проблем экономического возрождения, 2017. — 207 с. — 978-5-91460-026-3. — Режим доступа: <http://www.iprbookshop.ru/18209.html>

1. Распределение риска, что позволит уменьшить финансовую нагрузку при формировании плана инвестиционного проекта.

2. Страхование риска, что обеспечит прогнозирование непредвиденных ситуаций в обмен на некоторое снижение прибыльности.

3. Оптимизацию финансовых ресурсов за счет создания резервных денежных средств, в целях снижения непредвиденных расходов.

Итак, в настоящем времени хозяйственной работе организаций применяется большой набор прогнозирования и управления рисками, особенно при реализации перспективных инвестиционных проектов. Для обеспечения эффективного развития организации, менеджерам важно проводить расчеты ключевых финансовых показателей и постоянно оценивать производственные возможности. Это позволит управлять сложившейся ситуацией и учитывать возможные последствия от принимаемых управленческих решений по источникам финансирования инвестиционного проекта.

Использованные источники:

1. Оценка и механизм повышения деловой активности хозяйствующего субъекта [Электронный ресурс]: монография / А. С. Левченко, А. А. Рудычев, И. А. Кузнецова, А. Ю. Лычев. — Электрон. текстовые данные. — Белгород: Белгородский государственный технологический университет им. В.Г. Шухова, ЭБС АСВ, 2017. — 140 с. — 2227-8397. — Режим доступа: <http://www.iprbookshop.ru/49720.html>

2. Крылов, С. И. Финансовый анализ [Электронный ресурс]: учебное пособие / С. И. Крылов. — Электрон. текстовые данные. — Екатеринбург: Уральский федеральный университет, ЭБС АСВ, 2016. — 160 с. — 978-5-7996-1614-4. — Режим доступа: <http://www.iprbookshop.ru/68507.html>

3. Производственно-экономический потенциал и деловая активность субъектов предпринимательской деятельности [Электронный ресурс] / А. Н. Асаул, М. П. Войнаренко, С. Я. Князев, Т. Г. Рзаева; под ред. А. Н. Асаул. — Электрон. текстовые данные. — СПб.: Институт проблем экономического возрождения, 2017. — 207 с. — 978-5-91460-026-3. — Режим доступа: <http://www.iprbookshop.ru/18209.html>

*Кузнецов А.В.
студент магистратуры
Уфимский государственный авиационный технический
университет
Российская Федерация, г. Уфа*

ЭКОНОМИЧЕСКИЕ МЕТОДЫ УПРАВЛЕНИЯ ЗАТРАТАМИ

***Аннотация:** в условиях рыночной экономики главная задача - это усовершенствование методов по управлению производством. Основным элементом целостной системы управления является управление затратами предприятий. Рациональное управление затратами – это, в первую очередь, залог финансовой стабильности и устойчивости в работе отечественного товаропроизводителя. При оценивании роли управления затратами обуславливается значительный расход предприятий, что в конечном результате оказывает негативное влияние на результат хозяйствования.*

***Ключевые слова:** экономика, затраты, финансовая стабильность, расход предприятий.*

*Kuznetsov A.V.
master's student
Ufa State Aviation Technical University
Russia, Ufa*

ECONOMIC METHODS OF COST MANAGEMENT

***Annotation:** in a market economy, the main task is to improve production management methods. The main element of an integrated management system is the management of enterprise costs. The rational cost management is, first of all, a guarantee of financial stability and sustainability in the work of domestic producers. When evaluating the role of cost management, a significant expenditure is caused by the enterprise, which ultimately has a negative impact on the result of management.*

***Keywords:** economics, costs, financial stability, consumption of enterprises.*

Максимальная актуальность отдается формированию системы управления затратами, которой дана возможность провести точный анализ и учитываются затраты на производство, а также возможность точно прогнозировать и запланировать расходы на будущее время, что обеспечивало бы бесперебойное эффективное производство продукции, работы, услуги.¹⁶⁵

Управление затратами - важный инструмент в достижении высокого экономического результата предприятия. Важно понимать, что управление затратами заключено не только в мерах по уменьшению затрат. Управление затратами – это, в первую очередь, влечет за собой умение экономить ресурсы и максимальную отдачу от них.

Каждым предприятием должно уделяться большое внимание

¹⁶⁵ Палукарпов В. Л. Менеджмент: анализ и основные тенденции. М., 2017.

внедрению современных методов управления затратами. Особенный интерес представляется следующими *методами*:

- запланированные (целевые) затраты;
- определение затрат по процессам;
- управления затратами на базе жизненного цикла продукций;
- на базе сравнения с наилучшими показателями конкурентов;
- стратегическое управление затратами.

При методе запланированных затрат делается упор на раннюю фазу продуктовой разработки. При разработке новейшей продукции отдел маркетинга задает целевую установку по величине затрат, ориентируясь на основного конкурента.

При методе определения затрат по процессу общая издержка не только разбивается по виду деятельности или процессу, но и выявляется причина его возникновения, оптимизации процесса с учетом качества, срока, эффективности, наиболее точной калькуляции совокупного расхода организации.

Эффективностью метода управления затратами на базе жизненного цикла продукции спровоцировано уменьшение расхода по его жизненному циклу, также сокращается срок разработки, повышается гибкость процесса, создается новый продукт и доказывается, что на издержку, в первую очередь, оказывает влияние конструирование и разработка.

Следующий метод лучшего показателя является средством по управлению издержками, на нем базируются предприятия с аналогичными данными других предприятий. Основной элемент метода - это оптимизация такого показателя как издержка, качество и срок, чем обеспечивается общая конкурентоспособность.

При стратегическом управлении затратами отличие от общепринятого подхода к калькуляции издержки заключается в переориентации информационного потока, его направленности в сторону долгосрочной перспективы, одновременном учете внутреннего и внешнего аспекта деятельности предприятия, использовании дополнительной информации, в том числе нефинансового характера и не имеющего прямое отношение к издержке.¹⁶⁶

При применении директ-костинга постоянный накладной расход организации не включается в себестоимость производимой предприятием продукции, он относится к прибыли и убытку в периоде, когда он имел место быть. При этом необходимо, чтобы затраты делились на постоянные и переменные. Директ-костинг может быть использован на предприятии общественного питания.

Следующим методом является стандарт-кост. Его суть заключается в том, что по всякой категории затрат существует определенная и обоснованная норма расходов ресурса на все единицы продукции. На предприятиях, таким

¹⁶⁶ Лебедев В. Г. и др. Управление затратами в компании. – Санкт-Петербург: Бизнес-пресса, 2017.

образом, должны организовать систему норм и нормативов. В общем и целом, данным методом также можно воспользоваться на предприятии сферы ресторанного бизнеса.

Абсорпшн-костингом предполагается включение в себестоимость производимой продукции каждой затраты, то есть, и накладной в том числе. Причем, важно применение предприятием методов распределения накладного расхода затрат, который дает возможность для точного определения величины накладного расхода, который включается в себестоимость единицы производимой продукции.¹⁶⁷

В таргет-костинге устанавливают целевую себестоимость, основываясь на заданной цене реализации изделия и ожидаемой величине прибыли. В процессе деятельности усилие каждого подразделения предприятия нацелено на ее обеспечение, таким образом, необходимо достичь слаженную работу между подразделениями организации. Целевую себестоимость закладывают на этапе планирования производства продукции. Помимо этого, таргет-костинг относят к стратегическому управлению затратами.

В ABC (Activity-Based Costing) методе деятельность организации разделяется на процесс или рабочую операцию.

Таким образом, затраты предприятия на производство определенной продукции или затраты в определенном периоде определяются на основе информации о совокупном затратах в результате осуществления соответствующей операции и процесса. Чтобы реализовать ABC метод необходимо расширение существующей системы бухгалтерского учета на предприятии и, в связи с этим, для работника организации необходимо организовать дополнительное обучение. При этом должно выделяться направление деятельности и, соответственно, операция по этому направлению.

Таким образом, подводя итог, можно сказать, что существует достаточное количество методов управления затратами и их оптимизации, но руководитель каждой конкретной организации должен анализировать исходные данные своего предприятия и желаемые результаты и выбирать подходящую методику управления его затратами.

Помимо этого, следует подчеркнуть, что снижение затрат в качестве оптимизационного метода может служить как часть успешной стратегии для организации, однако следует учитывать, что снижение затрат является не единственным методом достижения высокого экономического результата, не следует полагаться лишь на него. И что касается снижения затрат, оно должно иметь под собой рациональное обоснование.¹⁶⁸

Использованные источники:

¹⁶⁷ Курбабаева Д.Ф., Шматко А.Д. Разработка механизма государственного стратегического управления социально-экономическим развитием страны // Журнал правового и экономического исследований. 2018. № 4. С. 22

¹⁶⁸ Мешин Ю. А. Управленческий учет: управление затратами и результатами производственной деятельности. – М. : Дело и Сервис, 2015.

1. Кузов М. Управление затратами: практика, идеи, подход // Управление предприятиями, 2016, №1.
2. Лебедев В. Г. и др. Управление затратами в компании. – Санкт-Петербург: Бизнес-пресса, 2017.
3. Курбабаева Д.Ф., Шматко А.Д. Разработка механизма государственного стратегического управления социально-экономическим развитием страны // Журнал правового и экономического исследований. 2018. № 4. С. 22-27.
4. Мешин Ю. А. Управленческий учет: управление затратами и результатами производственной деятельности. – М. : Дело и Сервис, 2015.
5. Палукарпов В. Л. Менеджмент: анализ и основные тенденции. М., 2017.

*Кузьмичёва Д.Н.
студент 1 курса магистратуры
Курский государственный университет
Россия, г. Курск*

ИСТОЧНИКИ ФОРМИРОВАНИЯ ОБОРОТНОГО КАПИТАЛА

Аннотация: в данной статье рассматриваются особенности формирования оборотного капитала организации. Описываются собственные источники формирования капитала, заемные финансовые активы, а так же привлечённые источники.

Ключевые слова: оборотный капитал, источники, структура, формирование, использование.

*Kuzmicheva D.N.
1st year master's student
Kursk state University
city of Kursk*

SOURCES OF WORKING CAPITAL

Annotation: this article discusses the features of the formation of working capital of the organization. Own sources of capital formation, borrowed financial assets, as well as attracted sources are described.

Key words: working capital, sources, structure, formation, use.

Одним из ключевых принципов организации оборотного капитала является разделение элементов, входящих в состав, по источникам формирования. Оборотный капитал - это денежные средства, авансированные в оборотные производственные фонды и фонды обращения, обеспечивающие как процесс производства, так и процесс обращения [4, с. 121].

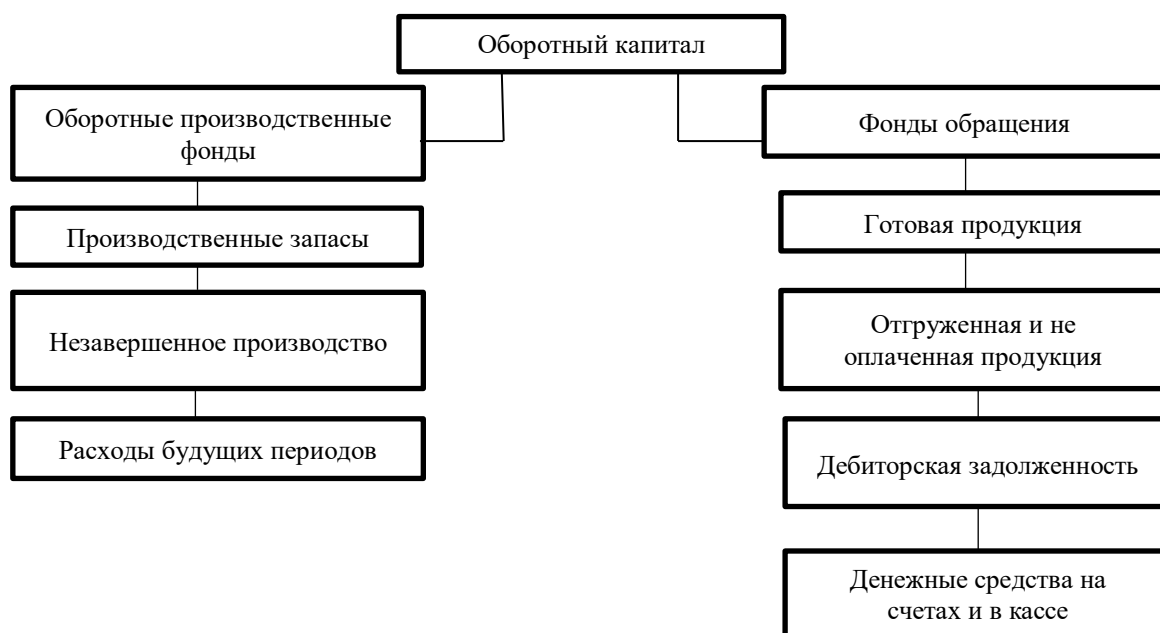


Рисунок 1 - Поэлементный состав оборотных средств

Оборотный капитал предприятия, совершает непрерывный оборот, участвуя в процессе производства и реализации продукции. Функционируя в процессе обращения всего капитала, он непосредственно участвует в создании новой стоимости.

Важную роль играет не только наличие этого капитала, но и его структурирование. Оно охватывает внутренние взаимосвязи форм оборотного капитала в зависимости от этапов кругооборота и источников его формирования и пополнения. Большое практическое значение имеет рациональная структура вложенного оборотного капитала на каждом этапе его обращения. На вновь образованных предприятиях объем оборотных средств зависит от проектных размеров, формы собственности, организационно-правового статуса и вида деятельности.

Формирование оборотного капитала имеет свои особенности и происходит на предприятии в три этапа:

- первоначальное формирование оборотного капитала, в основе которого лежит уставный капитал предприятия. Источником уставного капитала является часть акционерного капитала, а также прочие доходы, в том числе паевые взносы;

- поддержание кругооборота оборотного капитала действующего предприятия, что обеспечивает постоянное пополнение оборотных средств, в соответствии с продолжительностью производственных и финансовых циклов различных видов деятельности предприятий;

- рост объемов оборотного капитала при расширении объемов и масштабов финансово-хозяйственной деятельности предприятий. Это предполагает поиск дополнительных инвестиционных возможностей согласно долгосрочным вложениям [3, с. 42].

В условиях рыночной экономики для предприятий всех форм собственности и организационно-правового статуса оборотный капитал формируется за счет собственных, заемных и привлеченных источников.

Формирование собственных оборотных средств осуществляется в момент образования организации, при создании ее уставного капитала. В этом случае источниками формирования активов являются вложения учредителей организации. Одним из источников формирования является также извлеченная прибыль организации, и приравненные к собственным средствам, так называемые устойчивые пассивы, средства, которые не принадлежат организации, но постоянно находятся в ее обороте [1]. Такие средства могут включать: переходящая задолженность по оплате труда; резервы на покрытие предстоящих расходов; минимальная переходящая задолженность перед налоговыми органами или внебюджетными фондами; активы кредиторов, полученные в качестве предоплаты за поставленные товары; остатки из фонда потребления и прочие источники.

Чтобы снизить общие потребности организации в оборотных активах, а также стимулировать их эффективное использование, целесообразно привлечение и заемного капитала. Заемные средства в основном

представляют собой кредиты банка, которые используются для удовлетворения действующих дополнительных потребностей организаций в пополнении оборотных средств. Из этого следует, что банковские кредиты являются вторым по важности источником оборотных средств [4]. Основными задачами привлечения краткосрочных и долгосрочных займов для формирования оборотных активов являются: кредитование сезонных запасов сырья и материалов, которые напрямую связаны с сезонным производственным процессом; временное пополнение недостающего объема оборотных средств и опосредование платежного оборота.

Привлеченные источники могут также включать: ценные бумаги, ресурсы вышестоящих организаций, поступающие ассигнации из государственного или муниципального бюджета. Также целесообразно рассмотреть прочие источники формирования оборотных активов, которые в основном включают средства вышестоящих организаций, временно не используемые по целевому назначению, то есть фонды, резервы, добавочные капиталы и прочее [2].

При рациональном формировании оборотного капитала необходимо учитывать особенности использования как собственного, так и заемного капитала. Предоставляя преимущество собственным источникам формирования, организация имеет высокую финансовую устойчивость, но ограничивает темпы развития деятельности. Используя заемный капитал, компания увеличивает потенциал своего развития, рискуя уровнем финансовой автономии.

Наиболее рациональной взаимосвязью между собственными и заемными источниками формирования оборотного капитала считается такая его структура, когда обеспечивается наиболее эффективная пропорция между финансовой рентабельностью и финансовой устойчивостью предприятия.

Таким образом, в системе основных экономических ресурсов предприятий важное место принадлежит оборотному капиталу. Особенности функционирования оборотного капитала на предприятии связаны с двумя основными экономическими процессами: его формированием и использованием. Если эти процессы осуществляются рационально, то это решает ряд вопросов, связанных со стратегическим развитием компании и обеспечивает эффективные финансово – экономические результаты.

Использованные источники:

1. Шеина Е.Г. Экономическая сущность оборотного капитала и классификация источников его финансирования на предприятии // Российское предпринимательство. – 2017. – Том 18. – № 6. – С. 993-1004.
2. Ишкинин А.Р., Фаизова Э.Ф. Формирование и использование оборотного капитала // Экономика и менеджмент инновационных технологий. 2018. № 12. с 47- 49.
3. Пешкова А.А. Формирование и использование оборотного капитала предприятия // Вестник Таганрогского института управления и экономики. – 2017. – № 54. – С. 39 – 45.

4. Снитко Л.Т., Красная Е.Н. Управление оборотным капиталом организации.
– М.: РДЛ, 2016 г., - 216 с.

*Кулешова Ю.А.
студент магистратуры 2 курса
института экономики и управления
Курский государственный университет
Российская Федерация, г. Курск*

АНАЛИЗ ЛИКВИДНОСТИ РЕСУРСОСНАБЖАЮЩЕЙ ОРГАНИЗАЦИИ И ПУТИ ЕЕ ПОВЫШЕНИЯ

***Аннотация.** В статье рассматривается анализ ликвидности ресурсоснабжающей организации на примере ПАО «Квадра»-«Генерирующая компания». Особое внимание уделяется группировке активов и пассивов предприятия. В статье описываются коэффициенты ликвидности, наиболее точно отражающие платежеспособность предприятия. Также в статье описаны ключевые инструменты, направленные на повышение уровня эффективности управления финансами.*

***Ключевые слова.** Ликвидность, коэффициенты ликвидности, финансы корпораций, система управления финансами, инструменты управления финансами.*

*Kuleshova Yu.A.
graduate student
2 course, institute of economy and management
Kursk state university
Russian Federation, Kursk*

ANALYSIS OF LIQUIDITY OF THE RESOURCE SUPPLYING ORGANIZATION AND WAY OF ITS INCREASE

***Annotation.** In article the analysis of liquidity of the resource supplying organization on the example of PJSC Kvadra - "Generation company" is considered. Special attention is paid to group of assets and liabilities of the enterprise. In article the liquidity coefficients which are most precisely reflecting solvency of the enterprise are described. Also in article the key tools directed to increase in level of effective management of finance are described.*

***Keywords.** Liquidity, liquidity coefficients, finance of corporations, control system of finance, instruments of management of finance.*

Ликвидность баланса – степень покрытия активами обязательств предприятия [3, 375с.].

От степени ликвидности зависит платёжеспособность, а значит напрямую зависит финансовая устойчивость предприятия.

Превышение стоимости оборотных активов над краткосрочными пассивами является основным признаком ликвидности [1, 191с.].

Анализ ликвидности баланса проводится путём группировки статей активов по степени их ликвидности.

Таблица 1 – Группировка активов ПАО «Квадра» для проведения анализа за 2016-2018г., тыс.руб.

Название группы	Обозначение	2016	2017	2018	Абсолютное изменение	Темп роста, %
Наиболее ликвидные активы	A1	748744	551570	1051559	302 815	40
Быстро реализуемые активы	A2	12494042	10772629	9062151	-3 431 891	-27
Медленно реализуемые активы	A3	8758839	6996397	7123257	-1 635 582	-19
Трудно реализуемые активы	A4	0	0	1242	1 242	
Итого активы	BA	77 778 652	77 422 975	79 927 967	2149315	3

Из таблицы видно, что в анализируемом периоде быстрореализуемые активы (A2) сильно сократились в анализируемом периоде на 3 431 891 тыс.руб. или 27%.

Также сократились медленно реализуемые активы (A3) на 1 635 582 тыс.руб. или на 19%.

Стоит отметить, что в 2016-2018гг. увеличились наиболее ликвидные активы (A1) на 302 815 тыс.руб. или на 40%.

Необходимо отметить что труднореализуемые активы в 2016 и 2017 году равны 0. Уже к 2018 году их сумма увеличилась на 1 242 тыс.руб.

Таблица 2 – Группировка пассивов ПАО «Квадра» для проведения анализа за 2016-2018г., тыс.руб.

Название группы	Обозначение	2016	2017	2018	Абсолютное изменение, тыс.руб.	Темп роста, %
Наиболее срочные обязательства	П1	7972769	6254718	6839128	-1133641	-14
Краткосрочные пассивы	П2	2154285	6666818	25459025	23304740	1082
Долгосрочные пассивы	П3	24548575	31328715	13498074	-11050501	-45

Постоянные пассивы	П4	32160023	33172724	34131740	1971717	6
Итого пассивы	ВР	77778652	77422975	79927967	2149315	3

По данным таблицы можно сделать вывод, что в анализируемом периоде наибольшее увеличение произошло по группе краткосрочные пассивы. Изменение составило 23 304 740 тыс.руб.

Также увеличились постоянные пассивы на 2 149 315 тыс. руб. или 6%.

Сильное сокращение в анализируемом периоде 2016-2018гг. произошло по группе долгосрочные пассивы. Изменение составило 11 050 501 тыс.руб. или 45%.

Также сократились наиболее срочные обязательства. Уменьшение составило 1 133 641 тыс.руб. или 14%.

Сопоставление каждой группы актива с каждой группой пассива проводится для оценки ликвидности баланса с учётом фактора времени.

1) Если выполнимо неравенство $A1 > П1$, то это свидетельствует о платежеспособности организации на момент составления баланса. У организации достаточно для покрытия наиболее срочных обязательств абсолютно и наиболее ликвидных активов.

2) Если выполнимо неравенство $A2 > П2$, то быстро реализуемые активы превышают краткосрочные пассивы и организация может быть платежеспособной в недалеком будущем с учетом своевременных расчетов с кредиторами, получения средств от продажи продукции в кредит.

3) Если выполнимо неравенство $A3 > П3$, то в будущем при своевременном поступлении денежных средств от продаж и платежей организация может быть платежеспособной на период, равный средней продолжительности одного оборота оборотных средств после даты составления баланса.

Выполнение первых трех условий приводит автоматически к выполнению условия: $A4 \leq П4$. Данное условие свидетельствует о минимальном уровне финансовой устойчивости организации [4, 462с.].

Сравним полученные показатели с нормативными значениями.

Таблица 3 – Анализ ликвидности баланса ПАО «Квадра» 2016-2018гг.

Нормативные показатели	Соотношение активов и пассивов баланса		
	2016	2017	2018
$A1 \Rightarrow П1$	$A1 \leq П1$	$A1 \leq П1$	$A1 \leq П1$
$A2 \Rightarrow П2$	$A2 \Rightarrow П2$	$A2 \Rightarrow П2$	$A2 \leq П2$
$A3 \Rightarrow П3$	$A3 \leq П3$	$A3 \leq П3$	$A3 \leq П3$
$A4 < П4$	$A4 < П4$	$A4 < П4$	$A4 < П4$

Структура баланса благоприятна если соблюдается примерное равенство активов групп 1-4 над пассивами данных групп.

Стоит отметить, что наиболее ликвидные активы должны превышать наиболее срочные обязательства.

Исходя из полученных в таблице данных ликвидность ПАО «Квадра» нельзя считать достаточной, так как соотношение активов и пассивов не всегда соответствует нормативным значениям.

Показатель $A1 \Rightarrow П1$ в течении анализируемого периода не соответствует нормативным значениям, что говорит о недостаточности средств для покрытия наиболее срочных обязательств.

Быстро реализуемые активы превышают краткосрочные пассивы предприятия два первых года $A2 \Rightarrow П2$. В 2018 году данное соотношение не соответствует нормативному показателю.

При сравнении $A3$ и $П3$ было выявлено несоответствие нормативному значению, следовательно, активы со сроками более 1 года не превышают аналогичные пассивы.

Однако стоит отметить, что в анализируемом периоде 2016-2018гг. соблюдается соотношение трудно реализуемых активов и постоянных пассивов. $A4 < П4$, следовательно, минимальное условие финансовой устойчивости соблюдается.

Для более детального анализа ликвидности баланса стоит рассмотреть финансовые коэффициенты, которые наиболее точно отражают платёжеспособность.

1. Коэффициент текущей ликвидности является основным показателем платёжеспособности предприятия. Данный коэффициент отражает достаточно ли средств для покрытия своих краткосрочных обязательств в течение года.

$$K_{тл} = (A1 + A2 + A3) / (П1 + П2)$$

2. Коэффициент быстрой ликвидности (коэффициент критической оценки). Данный показатель отражает насколько ликвидные средства предприятия могут быть использованы им для погашения краткосрочных обязательств.

$$K_{бл} = (A1 + A2) / (П1 + П2)$$

3. Коэффициент абсолютной ликвидности. Данный показатель отражает, какую часть кредиторской задолженности предприятие может погасить немедленно.

$$K_{ал} = A1 / (П1 + П2)$$

4. Общий показатель ликвидности баланса предприятия. Данный коэффициент показывает отношение суммы всех ликвидных средств предприятия к сумме всех платежных обязательств

$$K = (A1 + 0,5 * A2 + 0,3 * A3) / (П1 + 0,5 * П2 + 0,3 * П3)$$

Рассчитаем представленные выше коэффициенты.

Таблица 4 – Показатели ликвидности баланса ПАО «Квадра» 2016-2018гг.

Коэффициент	Нормативное значение	2016	2017	2018	Абсолютное изменение
Коэффициент текущей ликвидности	1-2	2,17	1,42	0,53	-1,64
Коэффициент быстрой (промежуточной) ликвидности	0,7 - 1,5	1,31	0,88	0,31	-0,99
Коэффициент абсолютной ликвидности	> 0,2	0,07	0,04	0,03	-0,04
Общий показатель ликвидности баланса предприятия	=> 1	0,59	0,42	0,33	-0,26

Из данных таблицы видно, что все показатели в анализируемом периоде демонстрируют отрицательную динамику.

Коэффициент текущей ликвидности лишь в 2018г. не соответствует нормативному значению.

Аналогичная ситуация с коэффициентом быстрой ликвидности.

Также стоит отметить что коэффициент абсолютной ликвидности и общий показатель ликвидности баланса предприятия в анализируемом периоде 2016-2018гг. не соответствует нормативному значению.

Основным направлением по повышение платёжеспособности предприятия является повышение уровня эффективности управления финансами [2, 435с.].

Ключевые инструментами в данном случае являются:

1. Бюджетирование – управление, основанное на постановке гибких целей, которые могут корректироваться и оптимизировать в процессе деятельности предприятия.

2. Платёжный календарь - детализирует на определенный период текущий финансовый план и представляет информацию о движении денежных средств организации.

Оставшиеся мероприятия по повышению платёжеспособности ПАО «Квадра» можно разделить на две группы:

1. Реактивные:

- устранение убытков;
- выявление резервов;
- оптимизация графика платежей;
- укрепление финансовой дисциплины;
- управление дебиторской задолженностью.

2. Стратегические:

- анализ производственного потенциала;
- реструктуризация обязательств;
- более детальная разработка финансовой стратегии;

- повышение уровня рентабельности.

В случае, если предприятие ПАО «Квадра» войдёт в фазу кризиса, в первую очередь, необходима разработка программы стабилизации – комплекс мер по восстановлению платежеспособности предприятия в краткосрочный период.

Использованные источники:

1. Шумак О.А. Финансы предприятия: учет и анализ: учебное пособие. — М.: ИНФРА-М.,2014. — 191 с.
2. Савчук В.П. Управление финансами предприятия: учебное пособие. — М.: БИНОМ.,2015. — 435 с.
3. Евдокимова К.В. Финансы организаций (предприятий): учебник. — М.: ИНФРА-М.,2013. — 375 с.
4. Мазурина Т.Ю. Финансы предприятий (организаций): учебник. — М.: ИНФРА-М.,2013. — 462 с.

*Курбанова Р.А.
бакалавр
программа бакалавра «Производственный менеджмент (нефтяная
и газовая промышленность)»
Уфимский Государственный Нефтяной Технический
Университет
Россия, г. Уфа*

ОСОБЕННОСТИ ОПЛАТЫ ТРУДА В ПРОЕКТНЫХ ОРГАНИЗАЦИЯХ

Аннотация: в статье рассмотрены аспекты, формирующие оплату труда работников проектных организаций. А также особенность материального стимулирования в проектных организациях.

Ключевые слова: оплата труда, материальное стимулирование, рынок труда, мотивация персонала, премирование сотрудников.

*Kurbanova R.A.
bachelor's degree
Bachelor's program «Production management (oil and gas industry)»
Ufa State Petroleum Technological University
Russia, Ufa*

CHARACTERISTIC OF REMUNERATION IN THE PROJECT ORGANIZATIONS

Annotation: The article deals with aspects that form the remuneration of employees of project organizations. As well as the peculiarity of material incentives in project organizations.

Key words: wages, financial incentives.

В современной рыночной среде бизнес стремится оптимизировать свою деятельность. Организации нацелены на достижение максимальной эффективности в условиях конкуренции на рынке. Существуют различные способы для достижения этой цели. Один из распространённых способов – это стимулирование персонала. Формирование профессионального кадрового состава является одной из главной задачей руководства организации. Сотрудники, чьи цели совпадают с целями компании, и чьи интересы направлены на улучшение работы предприятия в целом, являются наиболее ценными кадрами. От качества их работы и заинтересованности в достижении успеха, зависит успешность компании на рынке. Соответственно, руководящие звенья всех уровней управления стремятся найти как можно большее количество стимулов и мотивационных факторов, побуждающих сотрудников работать. Одним из основных рычагов стимулирования является оплата труда персонала.

Анализ использования средств на оплату труда на каждом предприятии имеет большое значение. В процессе его следует осуществлять систематический контроль за использованием фонда заработной платы

(оплаты труда), выявлять возможности экономии средств за счет роста производительности труда и снижения трудоемкости продукции.

При проведении анализа следует учитывать, что на фонд заработной платы влияют следующие факторы:

- увеличение объема продукции;
- ассортиментные изменения;
- изменение структуры персонала предприятия.

Для того чтобы система оплаты труда и стимулирования была эффективной стоит придерживаться определенных принципов, в числе которых своевременность выплат, справедливость оплаты труда, а также понятность и прозрачность системы вознаграждения. Однако, не стоит забывать и о том, что между целями организации и целями оплаты труда и мотивации должно быть соответствие. Для того, чтобы сотрудники выполняли свою работу быстро и качественно, необходимо учитывать демотивирующие факторы работы и своевременно их устранять. В случае, когда материальное стимулирование не имеет необходимого эффекта, сотрудников необходимо мотивировать другими способами. Поэтому важно, чтобы система мотивации в организации была комплексной и включала в себе не только материальное вознаграждение, но и нематериальное. Требуется учет мотивационных факторов, ожиданий и потребностей сотрудников. Для повышения вовлеченности персонала необходимо его участие в производимых изменениях в организации. Руководству организации необходимо уделять особое внимание мониторингу рынка зарплат для поддержания конкурентоспособности зарплат в своей организации, чтобы не потерять специалистов. Для каждого руководителя важно придерживаться данных принципов и стратегий для эффективного функционирования системы оплаты труда и мотивации.

Особенность организации оплаты труда в проектных организациях заключается в том, что сам размер фонда оплаты труда в существенной степени находится в прямой зависимости от объема выполняемых проектно-исследовательских работ. Индивидуальная оплата сотрудников зависит как от объема выполненных проектно-исследовательских работ, так и от качества выполнения работы (от индивидуального вклада работника), при этом размер оплаты труда зависит от специфики выполняемых работ, общего уровня квалификации, срока и качества выполнения работ.

Стандарт организаций устанавливает принципы и механизмы стимулирования работников к повышению заинтересованности в улучшении показателей деятельности и обеспечения тесной связи с результатами их труда, а также объемом и сложностью должностных обязанностей. Стандарт устанавливает принципы и организацию системы премирования, регламентирует порядок проведения процедур стимулирования работников.

Так как в проектной организации высокий уровень заработной платы, высока доля премий и доплат, поэтому у работника имеется прямая заинтересованность в конечных результатах и это является главным

мотиватором деятельности сотрудников.

Основными целями системы премирования являются:

- стимулировать заинтересованность работников в увеличении объемов работ с надлежащим качеством при соблюдении установленных сроков;
- перераспределить материальный поток в пользу наиболее квалифицированных и ответственных работников.

При правильно построенной системе оплаты труда и мотивации посредством премирования, формируется здоровая конкуренция. Это позволяет достигать лучших результатов и сохранять планку качества на высокой отметке, так каждый сотрудник стремится к тому, чтобы по итогам месяца его премия соответствовала его запросам.

Ситуация, которая сложилась сейчас на рынке спроса и предложения труда, ставит перед руководителями непростую задачу, а именно объединить личностные характеристики сотрудников, организационное окружение и стратегию бизнеса. В таких условиях в первую очередь важно взаимодействовать с работниками с помощью мотивации, для формирования их вовлеченности. В проектных организациях важную роль играет слаженность коллектива, в связи с этим перед руководителем встает еще одна важная задача – формирование коллектива и поддержание его сплоченности. Поэтому выше было упомянуто о необходимости прозрачности и справедливости системы оплаты труда и мотивации, это так же поможет избегать конфликтов внутри коллектива.

Понятия оплаты труда и стимулирования персонала являются мощными средствами для осуществления управленческого контроля. В данном контексте эти понятия трактуются как некая компенсация за оказываемое давление на рабочем месте и, одновременно, как способ повышения результатов.

Аспектам, связанным со стимулированием, необходимо уделять особое внимание, для того чтобы находить новые способы работы с персоналом. В случае, когда речь идет о человеческих ресурсах, важен нестандартный подход к данному вопросу, а также тщательный анализ проводимой деятельности с целью выявления путей её оптимизации. Можно добавить, что посредством стимулирования персонала, будет возможно раскрыть потенциал отдельных сотрудников, что будет крайне полезным для организации.

Использованные источники:

- 1 Борисова Е.А. Управление персоналом для современных руководителей. - СПб.: Питер, 2014.- 445 с.
- 2 Ветлужских Е.И. Мотивация и оплата труда. Инструменты. Методики. Практика.- М.: Альпина Бизнес Букс, 2015.- 149 с.
- 3 Верещагина Л.А. Психология потребностей и мотивация персонала. - Вологда: Издательство Гуманитарный центр, 2014.- 152 с.
- 4 Воловская Н.М. Экономика и социология труда. - Новосибирск: Сибирское соглашение, 2017.- 204 с.
- 5 Евсеева Т. Р. Организация и виды материального стимулирования

работников. СПб.: Питер, 2016.- 65с.

6 Тополя И.В. Мотивация в системе управления стоимостью компании. - Управление персоналом. – 2014. - № 1-2 - С. 82-85.

7 Шекшня С. Вознаграждение. - Управление персоналом. – 2015. - № 7 - С. 54-61.

8 Шлендер П.Э., Кокин Ю.П. Экономика труда - М.: Юристъ, 2015.- 46 с.

9 Щегорцов В.А. Оплата труда: виды стимулирования труда. - Экономика и учет труда. – 2014. - № 1 - С. 3-10.

10 Яковлев Р.А. Стимулирующие выплаты как форма вознаграждения за труд. - Справочник кадровика. – 2014. - № 9 - С. 89-97.

*Курицина О.И.
студент*

*«Финансовый университет при правительстве Российской
Федерации»*

Уфимский филиал

РОЛЬ ВНУТРЕННЕГО КОНТРОЛЯ В ПРОТИВОДЕЙСТВИИ КОРРУПЦИИ И НЕДОБРОСОВЕСТНЫМ ДЕЙСТВИЯМ

Аннотация: данная статья раскрывает необходимость внутреннего контроля организаций для предупреждения и выявления коррупционных и недобросовестных действий. Рассмотрены нормативно-правовые акты, согласно которым осуществляется действующий аудиторский контроль, факторы и функции различных сфер по контролю антикоррупционной деятельности, а так же полученные результаты и перспективы.

Ключевые слова: коррупция, антикоррупционная деятельность, внутренний контроль, аудиторский контроль, мошенничество, финансовый контроль.

*Kuritsina O.I.
student*

*"Financial University under the Government of the Russian Federation"
Ufa branch*

THE ROLE OF INTERNAL CONTROL IN COUNTERACTING CORRUPTION AND UNFAIR ACTS

Annotation: this article reveals the need for internal control of organizations to prevent and detect corruption and unfair acts. Considered the regulatory acts, according to which the existing audit control, the factors and functions of various fields for the control of anti-corruption activities, as well as the results and prospects.

Keywords: corruption, anti-corruption activities, internal control, audit control, fraud, financial control.

Одним из основополагающих факторов качественной и продуктивной государственной политики является борьба с коррупцией, что очень важно в современном мире. 3 декабря 2015 года Президент Российской Федерации выступил с обращением к Федеральному Собранию, где особенно выделил, что «коррупция – препятствие для развития России».

В действующем российском законодательстве коррупция означает дачу и получение взятки, превышение служебными полномочиями, какие-либо подкупы должностных лиц в их обязанностях, иные действия, совершаемые в корыстных целях для извлечения выгоды (деньги, имущество, ценности), незаконное получение имущественных прав и незаконное разрешение третьим лицам пользоваться государственными и личными ресурсами.

Коррупционные побуждения разрушают структуру общества, наносят вред целостности государства и фундаментальных корпораций, нарушают

идеологию демократии, а так же подрывают доверие к финансовому благополучию.

В большинстве стран из-за полученного печального опыта появилась особая антикоррупционная политика с собственными инструментами и схемами, направленная на выявление недобросовестных действий. Среди прочего, в этом главенствует Государственный Финансовый Контроль (ГФК). Данный Контроль действует во всех сферах государственного аппарата и активно способствует понижению коррупции среди высокопоставленных должностных лиц. К сожалению, в России пока не разработано ни одной системы ГФК. В связи с этим, создание внутреннего финансового аудита и добросовестное его исполнение внутриведомственного контроля над финансами имеет большую актуальность. [1]

Однако для предотвращения коррупции государство ужесточило меры антикоррупционной деятельности на законодательном уровне, что прописано в соответствующих нормативно-правовых актах:

1) Указ Президента РФ от 1 апреля 2016 г. № 147 «О Национальном плане противодействия коррупции на 2016–2017 годы»;

2) Федеральный закон РФ от 25.12.2008 г. № 273-ФЗ «О противодействии коррупции» (с изменениями и дополнениями от 28.12.2017 г.);

3) Поручение Председателя Правительства РФ «Об обеспечении выполнения Указа Президента России «О Национальном плане противодействия коррупции на 2016–2017 годы». [2]

Что касается статистических данных, за последние два года 60% российских организаций признались в том, что стали жертвами мошенников, или обманным путем были втянуты в экономические преступления. В остальном мире этот показатель составляет 37%. По сей день первую строчку экономических преступлений занимает коррупция – 70% в России и по всему миру.

Результаты опроса обвиняемых свидетельствуют о том, что основным мотивом совершения преступлений была сама возможность провести незаконные финансовые операции (76% в России, 73% в мире). При этом негативную окраску имеет программа снижения расходов и оптимизация рабочих процессов, которые вызвали ослабление внутреннего контроля и аудита, что дало больше шансов совершить противозаконные действия, в итоге которых 27% компаний за последние два года пострадали от рук злоумышленников внутри собственного штата. [3]

Антикоррупционный аудит – главный представитель по противодействию мошенничества и коррупции внутри организаций, механизм которого работает за счет договоренности определенных лиц. Для стабильной работы антикоррупционного аудита необходимо:

а) Определить присущие финансовые махинации для конкретной организации, степень коррумпирувания сотрудников и возможные соглашения по хищению имущества компании;

б) Рассмотреть документацию по выявлению коррупции внутри организации;

в) Протестировать систему антикоррупционных действий для внутреннего контроля (невозможность сделки должностных лиц, периодичность, систематизированность, полученные результаты и принятые меры).

В больших корпорациях существует отдел внутреннего контроля, в таких случаях аудитору должны предоставить способы проведения и итоги периодических антикоррупционных проверок. Эти сведения помогут установить, не превышают ли полномочия сотрудники данного отдела, а также честность руководства. Аудитору особенно важно понять сговор последних с работниками бухгалтерии, в частности. Очень часто собрание директоров жульничают с доходами в угоду получения прибыли, увеличения инвестиций от других предприятий и договоров с третьими лицами. [2]

Специально для подобной практики существует Федеральный закон от 6 декабря 2011 г. № 402-ФЗ "О бухгалтерском учете", согласно которому организации обязаны исполнять внутренний контроль финансовых операций, предоставлять бухгалтерский отчет для аудита, вести учет бухгалтерской документации и формировать отчетность.

Наибольшую сложность составляет определение достоверности бухгалтерских документов, ведь руководство знает о возможных проверках антикоррупционного аудита. Отчеты должны отвечать всем нормативно-правовым актам, а для этого внутренний порядок компаний должен следовать закону. Антикоррупционная политика диктует требования для внутреннего контроля и аудита, среди которых:

а) Контроль за выполнением организационных процессов и правил труда, которые способствуют профилактике и предотвращению коррупции;

б) Проверка задокументированных операций с фактическими остатками и хозяйственной деятельностью;

в) Определение коррупционного риска и экономической достоверности доходов/расходов.

Для выявления краж и любого незаконного присвоения каких-либо благ внутри организации ведется контроль над операциями хозяйственной деятельности, что должно быть точно зафиксировано в бухгалтерском учете. В противном случае отчетность может быть фальсифицирована, документы подделаны, первичные документы отсутствовать, компрометирующие данные уничтожены и т.д.

Экономическая достоверность операций по доходам/расходам заключается в правомерности трат на деловые подарки, представительские расходы, пожертвования, вознаграждения, увеличение жалования, потребление услуг других компаний. Уровень вынужденных обстоятельств может быть разным, недоступными из которых считаются:

а) Оплата подозрительных услуг;

б) Вручение дорогих подарков и ценностей, оплата развлечений,

транспорта, предоставление незаслуженных льгот, выдача незаконных займов сотрудникам и третьим лицам, сотрудничающим консультантам и контрагентам;

в) Выплата необоснованного жалования, сумма которого выше обычной заработной платы, а также превышающая оплата посредникам и консультантам других фирм;

г) Приобретение товара и его продажа по значительно отличающимся ценам от средней рыночной;

д) Сомнительная оплата наличными. [4]

Одной из качественных антикоррупционных мер считается финансовый контроль. С его помощью анализируются положения государственного и внутреннего контроля, опираясь на нормативно-правовые акты и действующее законодательство, и специальные задачи, поставленные для эффективной антикоррупционной борьбы.

Поскольку коррупция бывает и в муниципальных, и в частных секторах, финансовый контроль создан как универсальная мера по предупреждению коррумпированности субъектов управления и хозяйства.

Иными словами, финансовый контроль может быть государственным и общественным, который помогает проследить законность финансовых трат внутри организации, обоснованность привлечения доходов через фонды и их использование.

Согласно статье 4 модельного закона «О государственном финансовом контроле» структуру государственного финансового контроля формируют органы главы государства, парламент и независимые должностные лица. Негосударственный контроль состоит из общественного строя. Финансовый контроль подразделяется на многие составляющие: различные финансовые фонды, налоговая, таможенная, банковская, страховая, рынок ценных бумаг и т.д. Итоги финансового контроля могут быть главным доказательством коррупционной деятельности. [5]

Однако внутренний контроль предприятий до сих пор остается довольно слабым по некоторым причинам:

а) Отсутствие специального положения о внутреннем контроле и обязанности действовать по регламенту;

б) Обман сотрудников бухгалтерии, предоставление обманчивых данных;

в) ложная инвентаризация;

г) уклонение от сроков по сдаче документов;

д) недостоверный учетный план;

е) непродуманное распределение обязанностей и сверхурочные работы;

и) недобросовестное исполнение трудовых обязанностей, в том числе руководства, нарушение правил корпоративной этики.

Для эффективной работы внутреннего контроля противодействию коррупции необходимо сформировать механизм полного управления и автоматизации рабочих мест, а так же тщательно подбирать кадры.

Этот механизм включает три эпизода:

1) Установить коррупционные риски и возможные действия, связанные со злоупотреблением полномочий. В это входят все рабочие процессы организации и уже выявленные нарушения.

2) Создание искусственной ситуации, в ходе которой происходит какое-либо мошенничество. Разделить данные риски по степени значимости.

3) Разработать инструкции по выявлению возможных коррупционных и недобросовестных действий, меры пресечения и наказания, а так же следить за выполнением данного регламента. [6]

Но есть и хорошие новости: 88% опрошенных организаций сообщили о том, что из-за серьезности правонарушений, виновные сотрудники были уволены, и все больше руководителей стараются вести прозрачный бизнес в соответствии с законом. Это говорит о позитивном движении российских корпораций в борьбе с коррупцией. По сей день самой обширной формой мошенничества считается незаконное овладение активами и имуществом. [3]

Таким образом, грамотно построенный механизм действия внутреннего контроля способствует искоренению коррупции и недобросовестных действий внутри корпораций. К тому же, выполнение данного плана повысит компетентность сотрудников, честность руководства, прозрачность ведения бухгалтерского учета, точность документооборота. Нормативно-правовые акты компаний будут отвечать действующему законодательству, что означает предотвращение коррупции. [6]

Использованные источники:

1. Кобозев А. А., Шамета В. П. Роль ведомственного финансового контроля и внутреннего финансового аудита в противодействии коррупции // Государственный аудит. Право и экономика. – 2017. - № 1. - с. 115-116.
2. Фадеева А. О., Сажина С. С. Антикоррупционный аудит как механизм борьбы с коррупцией // Молодой ученый. — 2018. — №15. — С. 41-43.
3. Андреев В. Д. Внутренний контроль как необходимость, средство предотвращения мошенничества и обеспечения сохранности активов // Сборник экономических статей, 2016. URL: <https://articlekz.com/article/21146>
4. Методические рекомендации по разработке и принятию организациями мер по предупреждению и противодействию коррупции // Интернет-ресурс Судебные и нормативные акты РФ, Внутренний контроль и аудит. URL: <https://sudact.ru/law/metodicheskie-rekomendatsii-po-razrabotke-i-priniatiuu-organizatsiiami/metodicheskie-rekomendatsii/iv/7/>
5. Сабитов, Р. А. Противодействие коррупции мерами финансового контроля / Р. А. Сабитов, Е. Ю. Сабитова // Вестник Челябинского государственного университета. Серия: Право. — 2017. — Т. 2, вып. 3. — С. 61 — 67.
6. Внутренний контроль как способ противодействия мошенничеству // Архив статей BizEducate, 2019. URL: <https://bizeducate.com/01/2019/vnutrennij-kontrol-kak-sposob-protivodejstviya-moshennichestvu/>

*Лазарева А.Ю.
студент магистратуры
Данилова М.А., к.психол.н.
доцент*

*ГБОУВО РК «Крымский инженерно-педагогический университет»
Россия, г. Симферополь*

**ПРОБЛЕМА ОБЕСПЕЧЕНИЯ ПСИХОЛОГИЧЕСКОЙ
БЕЗОПАСНОСТИ УЧАСТНИКОВ ОБРАЗОВАТЕЛЬНОГО
ПРОЦЕССА В НАЧАЛЬНОЙ ШКОЛЕ**

Аннотация: в данной статье рассматриваются понятия образовательной среды школы, условия обеспечения психологической безопасности личности в условиях образовательной среды школы, а также сформулированы основные принципы, которые должны быть положены в основу работы со школьниками.

Ключевые слова: образовательная среда, личность, психологическая безопасность, условия психологической безопасности, психологическое сопровождение.

*Lazareva A.Y.
Crimean Engineering and Pedagogical University
Russia, Simferopol
Danilova M.A.
Crimean Engineering and Pedagogical University
Russia, Simferopol*

**PROBLEM OF ENSURING PSYCHOLOGICAL SAFETY OF
PARTICIPANTS OF EDUCATIONAL PROCESS AT ELEMENTARY
SCHOOL**

Summary: in this article concepts of the educational environment of school, a condition of ensuring psychological safety of the personality in the conditions of the educational environment of school are considered and also the basic principles which have to be the basis for work with school students are formulated.

Keywords: educational environment, personality, psychological safety, conditions of psychological safety, psychological maintenance.

Образовательная среда школы – это специально смоделированное место и условия, которые обеспечивают различные варианты выбора оптимальной траектории развития и взросления личности. Субъект, управляющий образовательным процессом (педагог или родители), выполняет систему действий по преобразованию среды в средство диагностики, проектирования и продуцирования воспитательного результата. Экологический подход представляет собой теорию и технологию опосредованного управления процессами формирования и развития личности ребенка, то есть управление через среду.

Таким образом, образовательная среда представляет собой

совокупность локальных сред, в которых функционирует ребенок и которые обеспечивают ребенку все условия для познания и развития. Основным элементом образовательной среды выступает экологический ресурс, представленный в виде экологических воздействий и экологических условий. Такое понятие как «образовательное пространство» рассматривается при этом как одна из характеристик образовательной среды. Образовательной среде, как и любой другой, свойственны подвижность и изменчивость, поскольку она является результатом множества событий и ситуаций. Образовательная среда постоянно трансформируется, ее составляющие вступают в новые отношения и образуют новые формы. При этом модель среды, на котором бы этапе развития она не находилась, не может быть завершённой. Среда является неопределённой, а, следовательно, не имеет характеристик, которые бы указывали на ее возможную природу, потому что природа среды тоже является предметом постоянных преобразований.

Образовательная среда с низким уровнем психологической безопасности может негативно влиять на некоторые составляющие субъективного благополучия учителей и школьников, последствиями чего могут стать их склонность к деструктивному поведению, формирование у них негативного отношения к школе, нарушения психического и физического здоровья. Учитывая, что образовательная среда школы имеет возможность построения своей локальной системы безопасности, крайне необходимы организация и проведение системы мероприятий, направленных на предупреждение угроз для психологического благополучия участников учебно-воспитательного процесса, создание условий для позитивного развития и самореализации личности как ребенка, так и взрослого, являющихся субъектами образовательной среды.

Сохранению и обеспечению психологической безопасности будет способствовать высокий уровень привлечения всех субъектов образовательного пространства к этой работе, их активное обучение конструктивным навыкам взаимодействия, формирование благоприятного социально-психологического климата в школе.

Целью работы является описание и организация адекватных потребностям и возможностям ребенка условий образовательной среды. Данные условия призваны обеспечить эмоциональную насыщенность, комфорт, сохранение здоровья ребенка, психологическую безопасность и благоприятный режим, ритм и темп его жизнедеятельности, а также должны способствовать расширению круга познавательных возможностей ребенка, стимулировать различные виды активности ребенка и побуждать к самостоятельности и творчеству.

Психологическая безопасность, которая рассматривается как защищенность психики каждого отдельного индивида, его душевного здоровья и духовного мира предполагает определенную предметную и пространственную организацию среды, минимизирует чувство неуверенности и страха у ребенка, что является важным условием, которое

обеспечивает построение образовательной среды в соответствии с возрастными и специфическими личностными характеристиками учащихся.

Условия обеспечения психологической безопасности личности в условиях образовательной среды школы:

1) Обеспечение психологической безопасности дает возможность учащемуся, используя доступные правила и средства защиты, свободно ориентироваться, передвигаться и выполнять необходимые действия.

2) Обеспечение положительного эмоционального фона развития ребенка.

3) Приобретение социального опыта способствует формированию у ребенка определенного уровня социальной зрелости, а также осознанию необходимости работать в зоне актуального и ближайшего развития, является важной характеристикой процесса организации образовательной среды и принципом ее построения.

4) Повышенная чувствительность к необъективности или несправедливости, нарочитость поведения, стремление привлечь к себе внимание, узнать мнение о себе окружающих, и в целом - составить представление о себе через мнение других людей также являются характерными признаками указанного периода. В связи с этим следующему принципу построения образовательной среды для учащихся данного возраста является доступность для восприятия, которая предусматривает, что образовательная среда стимулирует и обеспечивает возможность широко привлекать информацию от различных органов чувств, как при восприятии отдельных объектов, так и существующих между ними отношений.

5) Целенаправленная организация образовательной среды обеспечивает и стимулирует активное взаимодействие и сотрудничество ребенка с социумом. Поэтому включение в систему социальных отношений через комплексное применение тренинговых занятий, направленных на развитие коммуникации и формирования адаптационных навыков, мы рассматриваем как важный принцип моделирования и проектирования социальной среды.

6) Интеллектуальная зрелость выражается в стремлении узнавать что-то новое, учиться делать что-то по-настоящему. Это стимулирует развитие познавательной деятельности, содержание которой выходит за пределы школьной программы. Обучение у таких школьников приобретает личностный смысл и превращается в самообразование. Это оказывается возможным только при наличии развивающего характера образовательной среды, что предполагает использование системы запланированных продуманных препятствий, которые ученик сможет преодолевать самостоятельно или с помощью взрослых.

7) Стремление к общению со сверстниками приносит пользу при условии, если это общение имеет какой-то социально приемлемый смысл. Поэтому положительные результаты могут дать различные формы внешкольных занятий.

Образовательная среда постоянно обеспечивает ребенку контакт с

различными носителями информации, предоставляет определенные сведения об окружающем мире, в значительной мере стимулирует его деятельность и познавательную активность.

8) Кроме того актуальным и важным остается принцип психологического отбора, который предоставляет возможность осуществления более детального целенаправленного психолого-педагогического воздействия с учетом индивидуальных особенностей ребенка.

Перечисленные общие и специфические принципы и условия выступают в качестве основных ориентиров при проектировании и моделировании как целостного образовательного среды, так и локальных сред, обеспечивающих решение оперативных задач обучения и воспитания детей в условиях современной школы.

Таким образом, можно выделить основные требования к моделированию адекватной образовательной среды. Для учеников - самоопределился в различных видах деятельности и во взаимодействии с различными сообществами; - для педагогов - создавать условия для социализации детей в широком социальном и культурном контексте; - для родителей - участие в создании широкого диапазона образовательных услуг; - организаторам и управленцам - принимать управленческие решения с ориентацией на многообразие образовательных процессов и условий.

Принимая во внимание требования к построению образовательной среды, можно сформулировать основные принципы, которые должны быть положены в основу работы со школьниками:

- принцип непрерывности процесса развития ребенка;
- принцип целостности и неделимости на составные части с точки зрения восприятия ребенка;
- принцип взаимосвязи учебных и воспитательных воздействий, которые осуществляются последовательно в пределах образовательной среды;
- принцип четкости и единообразия требований и образовательных ориентиров, которые выдвигают перед ребенком участники образовательного процесса;
- принцип обеспечения положительного эмоционального фона развития ребенка;
- ориентация на сохранность и развитие реальных и потенциальных познавательных возможностей.

Использованные источники:

1. Ананьев, Б.Г. Человек как предмет познания / Б.Г.Ананьев. – СПб.: Питер, 2001. – 282 с.
2. Баева, И.А. Безопасность образовательной среды, психологическая культура и психическое здоровье школьников: дис. доктора психол. наук: 19.00.07 / И.А.Баева. – СПб., 2002. – 386 с.
3. Ефимова, Н.С. Основы психологической безопасности : учеб. Пособие /

Н.С.Ефимова. – М.: ИД «ФОРУМ»: ИНФРА-М, 2010. – 192 с.

4. Эриксон Э. Г. Детство и общество / пер. [с англ.] и науч. ред. А. А. Алексеев. – СПб.: Летний сад, 2000. – 416 с.

*Ле Тхи Хонг Фьонг, магистр
ФГАОУ ВО «Российский университет дружбы народов»
РФ, г. Москва*

ДЗЭН-БУДДИЗМ КАК ОСНОВНОЕ ТЕЧЕНИЕ БУДДИЗМА ВО ВЬЕТНАМЕ

Аннотация: В данной статье рассматриваются особенности буддизма махаяны во Вьетнаме. На протяжении истории буддизма во Вьетнаме независимое существование имела лишь школа дзэн. История буддизма во Вьетнаме – это в основном история дзэн-школ.

Ключевые слова: буддизм, вьетнамский буддизм, дзэн-буддизм, махаяна.

*Le Thi Hong Phuong
master of philosophy
Peoples' Friendship University of Russia
Russia, Moscow*

ZEN-BUDDHISM AS THE MAIN CURRENTS OF BUDDHISM IN VIETNAM

Annotation: This article discusses the features of Mahayana Buddhism in Vietnam. Throughout the history of Buddhism in Vietnam, only a Zen school had an independent existence. The history of Buddhism in Vietnam is basically the history of Zen schools.

Key words: Buddhism, Vietnamese Buddhism, Zen Buddhism, Mahayana.

Наибольшее развитие во Вьетнаме получило направление махаяны, в разные исторические периоды оно оказывало существенное влияние на культурную и духовную жизнь вьетнамцев. По словам ученого-энциклопедиста Нгуен Ланга, автора книги "История вьетнамского буддизма", «в начале III века буддизм во Вьетнаме был представлен исключительно махаяной, учением “дзэн” (“Созерцание”») [6, с.81].

Во Вьетнаме представлены три главные ветви махаяны – дзэн, ваджраяна, амидаизм. Эти три школы получили развитие в Китае, а потом проникли во Вьетнам. В Китай буддизм пришел из Индии, но названные выше буддийские школы явились специфическим продуктом развития буддизма в Китае, в первую очередь это касается дзэн-буддизма. Как считает японский специалист по истории буддизма Накамура Хадзимэ (Nakamura Hajime), в Китае и в Восточной Азии в целом не могла развиваться логика индийского буддизма, а дзэн-буддизм получил в этом регионе мощное развитие именно из-за его нелогичности [1, с.46].

Если в Китае, Японии, Корее буддизм развивался в многообразии различных буддийских течений, то на протяжении истории буддизма во Вьетнаме независимое существование имела лишь школа дзэн («Созерцание»). До настоящего момента не встречалось ни одного документального материала, на основе которого можно было бы уверено

утверждать о самостоятельном существовании других течений. Ни ваджраяна, ни амидаизм не стали во Вьетнаме отдельными школами (в отличие от дзэн-буддизма), они явились лишь элементами, которые восприняло учение дзэн. Говоря иными словами, *история буддизма во Вьетнаме – это в основном история дзэн-школ* [8, с.81-96]. Многие исследователи считают, что вьетнамцы восприняли дзэн-буддизм, так как в его вероучении есть большое количество постулатов, которые близки вьетнамской культуре. Это – любовь к природе, трудолюбие, превознесение чувства сострадания к человеку в частности и ко всему живому в целом.

Китайский дзэн-буддизм почитает Бодхидхарму (Bodhidharma), буддийского монаха, который в 520 году из Индии прибыл в Китай и основал первую школу дзэн-буддизма [См. 3, с.99-102; 2]. Однако только шестой патриарх дзэн Хуэйинэн считается тем монахом, который внес существенные новшества в учение дзэн [См. 7]. Поэтому его школа определена как очень важная веха в истории китайского дзэн-буддизма [См. 2].

По существу, своими корнями дзэн («созерцание», «медитация») уходит в индийскую йогу. На первоначальном этапе своего развития буддизм уже тогда был наполнен многими элементами медитации. «Дзэн» на санскрите – это «дхьяна» (Dhyana), что означает абсолютное спокойствие, полное сосредоточение на истине в целях достижения абсолютного просветления. Дзэн-буддизм, как говорил японский буддолог Судзуки (Suzuki), – «это школа, ориентированная на просветление», но достигается оно не тем, что человек поворачивается к жизни спиной, а, напротив, в результате того, что он активно участвует в практической деятельности. Таким образом, дзэн-буддизм не ведет дискуссий на тему космоса, а сосредоточен в первую очередь на проблемах освобождения от уз мирской жизни (мокша). Конечная цель в дзэн-буддизме не в том, чтобы связать себя необходимостью изучать канонические тексты, а в том лишь, чтобы использовать ум и сердце и донести истину до ума и сердца других. Реальность космоса лежит в рамках интуиции. Если обращаться к каноническим сочинениям и пытаться объяснить их, то окажешься обложенным сплошными запретами и моральными предписаниями, а до сути не сможешь добраться.

Если рассматривать историю учения махаяны, то в Индии сначала появилась школа Мадхьямика (Madhyamika), основателем которой был Нагарджуна (Nagarjuna), центральным понятием его доктрины является «шуньята» (sunyata – отсутствие собственной природы вещей и феноменов); а уже потом возникла школа Йогачара (Yogacara), у истоков которой стоял Асанга (Asanga), философская система этой школы опирается на понятие «виджняна» (vijñāna – знание, познание). А что касается развития дзэн-буддизма в Китае, то последовательность появления этих школ была обратной.

В период от первого патриарха дзэн-буддизма Бодхидхармы и до четвертого патриарха Даосиня (Dayi Daoxin) наиболее почитаемым каноническим текстом считалась «Ланкаватара сутра» (Lankavatara sutra).

«Ланкаватара сутра» является основополагающим сочинением школы Йогачара (Yogacara), в ней очень подробно рассматриваются формы «виджняны» (vijñāna). Но начиная с патриарха Хунчжэня (Daman Hongren), а особенно при патриархе Хуэйинэнь китайский дзэн-буддизм обращается к «Сутре великой праджняпарамиты» (Mahaprajnaparamita Sutra), которая становится основным каноническим текстом. Необходимо отметить, что сочинение «Праджня» является каноническим текстом индийской школы Мадхьямака (Madhyamika). Эта школа отрицает не только существование материи, но и существование сознания [8, с.81-96].

Согласно взглядам Нагарджуны (Nagarjuna), мир в своей сущности является пустотой, которая называется шуньятой (sunyata). Этот мир возник благодаря авидьи (avidya – исходная омраченность сознания). Когда появится проникновенная мудрость - праджня (Prajna – высшая трансцендентальная интуитивная просветленная мудрость), тогда этот мир исчезнет, превратится в шуньяту (śūnyatā). В школе Мадхьямика (Madhyamika) шуньята имеет двойное значение: с одной стороны, шуньята не обладает никаким атманом (ātman); с другой – шуньята равнозначна освобождению от уз мирской жизни (мокша), так как шуньята представляет собой абсолютную субстанцию. Доказано: шуньята есть мокша. Для последователей школы Мадхьямика шуньята – это окончательное тело Будды, является синонимом дхармакайя (dharma-kāya) [8, с.81-96].

При переходе от теории школы Йогачара к теории школы Мадхьямика благодаря Хуэйинэню в дзэн-буддизме более глубоко была разработана концепция праджня. С этого времени монахи, исповедующие дзэн-буддизм, ожидали появления первой праджня, которая познается с помощью интуитивного прозрения. Они считали, что когда мелькнет свет праджня, то именно в этот момент человек сможет прозреть, «в человеке есть свет Будды». Интуитивная праджня появляется исключительно внезапно, просветление озаряет человека именно в этот миг, такое просветление называется пробужденным. Для пробужденного просветления не требуется никакого обучения, то есть нет необходимости слушать буддийских проповедников, читать канонические тексты, медитировать. С этого времени в содержание понятия «созерцание» уже не входит то, что на санскрите называется «дхьяна» (dhyana), которое понимается как сосредоточение, медитация. Оно наполняется понятием «праджня» (Prajna). Мистическая по своей сути праджня не может быть дана в каком-либо словесном виде, она может лишь быть принесена как таковая. Идея отрицания языковой оболочки праджня изложена в «Ланкаватара сутре», в том месте, где идут рассуждения о Сердце-Сознании. Когда в дзэн-буддизме стали глубже разрабатывать концепцию праджня, то еще больше усилилась борьба против идеи выражения праджня языковыми средствами.

Совершенно очевидно, что на вьетнамский буддизм сильное влияние оказали индийский и китайский буддизм. При изучении вопроса развития школ дзэн во Вьетнаме невозможно рассматривать его в отрыве от истории

развития дзэн-буддизма в Китае. В то же время необходимо иметь в виду, что в развитии школ дзэн во Вьетнаме было и немало особенностей и отличий [5, с.34].

Школа Винитаручи. Эта школа была основана Винитаручи в 580 году в пагоде Фапван. Она активно развивалась во Вьетнаме на протяжении шести веков. В течение этого времени сменилось 19 поколений. Количество патриархов составило 28 человек [6, с.91].

Школа Во Нгон Тхонга (кит. У Яньтун). На вьетнамском и китайском языках словосочетание «Во Нгон Тхонг» означает «без слов понять». Течение дзэн -буддизма (дзэн-буддизма) Во Нгон Тхонг возникло в 820 году, его основателем был китайский буддийский монах Уянь Тун (вьетнамское имя - Во Нгон Тхонг), который уехал монашествовать во Вьетнам [5, с.36-37]. Эта школа относится к следующему периоду развития вьетнамского буддизма после Хуэйчэна. В сочинении «дзэн-буддизм Уянь Туна» указывается, что эта школа существовала 479 лет, на протяжении которых сменилось 15 поколений и 38 патриархов [4, с.12].

Школа Чуклам. Течение Чуклам эпохи правления династии Чан (1225-1400 гг.) ознаменовало собой новый шаг в развитии вьетнамского дзэн-буддизма (дзэн-буддизма). В теоретическом плане школа Чуклам была близка школе Мадхьямака. Это течение унаследовало ценностные установки буддизма эпохи династии Ли (1009-1225 гг.), которые проповедовались школами Винитаручи и Во Нгон Тхонга, при этом оно продвинулось далеко вперед с точки зрения философского мышления. Можно утверждать следующее: впервые в истории вьетнамской мысли появилось независимое философское мышление, в котором проявился интеллектуальный ресурс независимой нации [5, с.37-38].

Кроме трех рассмотренных выше школ дзэн-буддизма – Винитаручи, Во Нгон Тхонга и Чуклам, во Вьетнаме были и другие школы этого течения буддизма, в том числе школы Тхао Дыонга, Лам Тэ, Тао Донга, но они не получили широкого развития во Вьетнаме, и их влияние было незначительным.

Примечания

1. Бодхидхарма (440–528 или 536) — первый патриарх дзэн-буддизма, основатель учения дзэн (дзэн), 28-й патриарх буддизма.

2. Даосиня (Chinese: 道信, pinyin: Dào xìn, Wade–Giles: Tao-hsin) (Japanese: Dōshin) (580–651)

3. Дацзянь Хуэй-нэн (кит. trad. 慧能, упр. 惠能, пиньинь: Huìnéng, 638—713) — патриарх китайского дзэн-буддизма, одна из важнейших фигур в традиции. Хуэй-нэн был шестым и последним общим патриархом дзэн.

4. Ланкаватара сутра, Ланка-аватара-сутра - одна и наиболее почитаемых и священных сутр буддизма Махаяны. Традиционно считается, что эта сутра содержит слова самого Будды, некогда явившегося на острове Ланка после пребывания во дворце царя морских нагов.

5. Мадхьямака – одно из двух основных (наряду с йогачарой) философских направлений буддизма махаяны. Основатель — полулегендарный мыслитель Нагарджуна (возможно, жил во II в. н. э.). В центре почти всей полемики в буддийской онтологии был вопрос о реальности дхарм.

6. Нагарджуна – выдающийся индийский мыслитель, развивший идею о «пустотности» дхарм; основатель буддийской школы мадхьямаки и ведущая фигура в буддизме махаяны. Принадлежит к числу 84 махасиддх буддизма.

7. Хунчжэня (Chinese: 弘忍; 601–674), posthumous name Daman, was the 5th Patriarch of Chan Buddhism.

Использованные источники:

1. Rhi, Ki-Yong. Buddhism and National Culture in Korea // S. R. Bhatt (éd.). Buddhist Thought and Culture in India and Korea. New Dehli: Indian Council of Philosophical Research, 2003.
2. Абаев Н.В. Хуй-нэн // Философия буддизма: энциклопедия / отв. ред. М. Т. Степанянц;. — М.: Вост. лит., ИФ РАН, 2011.
3. Альбедиль М.Ф. «Бородатый варвар» // Буддизм: религия без бога. – СПб.: Вектор, 2013. – С. 99-102; Абаев. Н.В. Бодхидхарма // Китайская философия. Энциклопедический словарь / ред. М. Л. Титаренко. — М.: Мысль, 1994.
4. Ле Мань Тхат. Коллекция выдающихся деятелей дзен-сада. Нижняя книга. – Сайгон: Изд-во Университет Ван Хань, 1976.
5. Ле Туи Зыонг. Идеи воплощения в жизнь дзен-школ и выдающихся монахов // Буддология. – 2016. – № 7. – С. 34-40.
6. Нгуен Ланг. История вьетнамского буддизма. Т.1. – Ханой: Литература, 1993.
7. Титаренко М.Л., Абаев Н.В. Китайская философия. Энциклопедический словарь / ред. Титаренко М.Л. – М.: Мысль, 1994.
8. Ха Ван Тан. О трех элементах вьетнамского буддизма: дзэн, ваджраян и амидаизм // Некоторые вопросы буддизма и история вьетнамской мысли. - Ханой: Институт философии, 1986.

*Лебедева Д.Д.
студент магистратуры 2 курса
«Институт радиотехники, электроники и связи»
СПб ГУАП
Россия, г. Санкт-Петербург*

ВЛИЯНИЕ ОБЕСПЕЧЕНИЯ ТЕПЛОТВОДА НА НАДЕЖНОСТЬ БОРТОВЫХ СИСТЕМ ОТОБРАЖЕНИЯ ИНФОРМАЦИИ

Аннотация: Статья посвящена рассмотрению одного из методов обеспечения повышенной надежности- обеспечению теплоотвода. Рассмотрены источники тепла и методы охлаждения. Также затронуты этапы решения задачи теплоотвода.

Ключевые слова: ТЕПЛОТВОД, ОХЛАЖДЕНИЕ, НАДЕЖНОСТЬ, ПРОЕКТИРОВАНИЕ, БОРТОВЫЕ, ОТОБРАЖЕНИЕ

*Lebedeva D.D.
master's student
2 course, «Institute of radio engineering
electronics and communications»
St. Petersburg SUAI
Russia, Saint-Petersburg*

THE EFFECT OF COLLATERAL HEAT SINK ON THE RELIABILITY OF ONBOARD INFORMATION DISPLAY SYSTEMS

Abstract: The article is devoted to the consideration of one of the methods of ensuring increased reliability - providing heat removal. Heat sources and cooling methods are considered. The stages of solving the problem of heat removal are also affected.

Keywords: HEAT SINK, COOLING, RELIABILITY, DESIGN, ON-BOARD, DISPLAY

Повышение надежности бортовых систем отображения информации (СОИ) достигается различными способами:

- резервирование;
- замена элементов на элементы с высоким показателем безотказности;
- сокращение времени непрерывной работы;
- улучшения теплоотвода;
- рациональный выбор материалов.

При проектировании для обеспечения необходимого уровня надежности изделия необходимо уделять достаточное внимание тепловому режиму, как отдельных элементов или модулей, так и всей системы в целом.

Задача проектирования оборудования для авионики должна заключаться в том, чтобы обеспечить максимально возможные пределы для тепловых параметров (включая температуру, температурный градиент и количество тепловых циклов) без ущерба для функциональности, надежности и общей безопасности. Эту цель можно сравнить с текущими перспективами

в области производства, когда тенденция состоит в том, чтобы обеспечить максимально возможные допуски по размерам и геометрии для снижения производственных затрат.

Снижение рабочей температуры является основным средством повышения надежности производительности.

Влияние тепловой среды влияет на выбор деталей (конструкции и материалов), оценку надежности, технологические процессы производства, архитектуру системы (конструкцию), эксплуатацию и обслуживание, а также жизненный цикл изделия.

Расчеты тепла требуют четко определенных условий окружающей среды.

Выработка тепла происходит главным образом активными компонентами. Основным источником тепла в электронном оборудовании являются их полупроводниковые микросхемы, и чувствительность этих микросхем к температуре представляет собой сложную задачу при разработке механизмов охлаждения. Перегрев приводит к преждевременному выходу из строя микросхем - и выход из строя только одной микросхемы может привести к отключению всего оборудования, чем выше температура микросхемы, тем раньше и более вероятен сбой.

Для предотвращения перегрева и выхода из строя критически важных компонентов необходимы соответствующие стратегии охлаждения.

Как правило, обеспечение нормального теплового режима приводит к увеличению габаритных размеров и массы изделия [1].

Использование новой элементной базы позволяет уменьшать массу и размеры устройств, но при этом увеличивает удельные рассеиваемые мощности, тем самым негативно отражаясь на тепловом режиме. А изменение теплового режима может отразиться на физико-химических свойствах, (например, могут разрушаться паяные соединения).

Поэтому необходимо находить компромисс между обеспечением нормального теплового режима и ограничениями на изменения массы и габаритных размеров

Своевременный, экономически эффективный и продуктивный подход к управлению температурным режимом требует, чтобы инженеры-конструкторы, специалисты по расчетам тепла и инженеры по надежности работали вместе как одна команда.

Температурное поле аппаратуры зависит от мощности и компоновки источников тепла, конструкции, режима работы аппарата и его системы охлаждения, геометрических параметров, физических свойств материалов, из которых изготовлен аппарат, условий его эксплуатации. Тепловой режим считается нормальным, если для всех элементов, смонтированных в аппарате, температура обеспечивает работу с заданной надежностью.

Системы охлаждения делятся на воздушные, жидкостные, испарительные, кондуктивные и комбинированные. Воздушными называются такие системы охлаждения, в которых функции охлаждения осуществляет

воздух. В жидкостных системах охлаждения эти функции выполняют капельные жидкости, не доведенные до кипения. Испарительными называют системы охлаждения, в которых используют кипящие жидкости. При кондуктивной системе охлаждения отвод тепла от нагретых частей аппаратуры осуществляется за счет теплопроводности. При этом нагретые и холодные части аппарата находятся в непосредственном контакте или соединены специальными металлическими проводниками. К кондуктивному может относиться охлаждение при помощи термоэлектрических устройств. Наконец, в комбинированных системах охлаждения аппаратуры применяются различные сочетания перечисленных выше систем. Кондуктивное охлаждение наиболее часто применяется как метод локального охлаждения [2]. Однако в последнее время кондуктивное охлаждение часто используется в блоках с очень высокой плотностью монтажа как способ общего охлаждения. При кондуктивном охлаждении элементов, узлов и блоков аппаратуры тепловая энергия переносится от источников тепла к теплоприемникам теплопроводностью и излучением [3].

Можно выделить следующие этапы решения задачи теплоотвода.

1. Разработка физической модели задачи. Включает выявление и полное описание всех возможных физических процессов, особенность геометрии пространства (выбор типа системы координат - прямоугольная, цилиндрическая, сферическая или криволинейная), род среды, её физические и гидродинамические параметры, характерные параметры: размер, скорость и температура. Выявленные физические процессы анализируются с точки зрения степени влияния их на рассматриваемую задачу и, путем ввода в рассмотрение гипотез (допущений), убираются из рассмотрения наименее значимые для данной задачи физические процессы. Это делается с целью максимального упрощения физической модели. На данном этапе вопрос о том, какие процессы могут быть убраны из рассмотрения, носит гипотетический характер и требует последующей проверки и подтверждения на практике.

2. Разработка математической модели (математического описания) задачи: состав системы уравнений и условий однозначности их решения.

3. Анализ результатов решения, представления этих результатов в наиболее информативном виде - в виде графиков и диаграмм, формирование выводов в виде рекомендаций. Обязательно указываются все допущения, использованные при решении, а также диапазон изменения параметров, определяющих закономерность процессов (характерных параметров). Именно на этапе анализа результатов полученного решения делается вывод о правильности или ошибочности гипотез (допущений), принятых в первом этапе формулировки задачи (этап формулирования физической модели). В случае существенного расхождения результатов решения с практическими наблюдениями над изучаемым явлением, необходимо перерассматривать физическую модель процесса, т. е. вводить новые гипотезы (допущения) о физических процессах изучаемого явления.

Использованные источники:

1. Кожевников А.М. Состояние и проблемы оптимального проектирования радиоэлектронных средств, каф. ИТАС МГИЭМ
2. Удалов А.И. Тепловое проектирование радиоэлектронных средств: Учебное пособие / РТУ МИРЭА- М.,2007. - 184 с.
3. Дульнев Г.Н., Тарновский Н.Н. Тепловые режимы электронной аппаратуры. Учебное пособие для студентов высших технических заведений. — Л.: «Энергий», 1971. 248 с., ил.

*Лемякина А.В.
студент магистратуры
Институт права
Волгоградский государственный университет
Россия, г. Волгоград*

ИСТОРИЯ РАЗВИТИЯ БЕСПЛАТНОЙ ЮРИДИЧЕСКОЙ ПОМОЩИ В РОССИИ КАК МЕХАНИЗМА РЕАЛИЗАЦИИ ПРАВА НА СУДЕБНУЮ ЗАЩИТУ

В работе рассматривается история развития института бесплатной юридической помощи, его польза и современное состояние. Отражены цели существования данного института. Описаны органы предоставляющие бесплатную юридическую помощь.

***Ключевые слова:** закон, федеральный закон, бюро, адвокатура, юридическая помощь, история, институт.*

*Lemyakina A.V.
master student
Institute of law*

Volgograd State University, Russia, Volgograd

HISTORY OF DEVELOPMENT OF FREE LEGAL AID IN RUSSIA AS A MECHANISM OF IMPLEMENTATION OF THE RIGHT TO FORENSIC PROTECTION

The paper examines the history of the development of the institute of free legal aid, its benefits and current status. Reflects the purpose of the existence of this institution. Describes the bodies providing free legal assistance.

***Keywords:** law, federal law, bureau, advocacy, legal assistance, history, institution.*

Зарождение института бесплатной юридической помощи в России корнями уходит в развитие института адвокатуры в целом.

Вместе с Судебной реформой 1864 года, в России появилась бесплатная защита граждан, чей доход был низок. Присяжные и поверенные могли участвовать лишь в рассмотрении дела по существу.

В Советском союзе малоимущие граждане так же обеспечивались правом на судебную защиту бесплатно. Им предоставлялись адвокаты на основании Положения об адвокатуре в РСФСР от 20 ноября 1980 г. и всесоюзного Закона и Закона РСФСР «Об адвокатуре» от 30 ноября 1979 г.

Данные нормативные акты определяли порядок получения и категории граждан, имеющие право на получение бесплатной юридической помощи. Стоит отметить, что в советское время существовало не так много вопросов, подпадающих именно под бесплатную юридическую помощь. В основном это были трудовые споры, споры возникающие в семейных отношениях и регулируемые семейным законодательством, например споры о назначении алиментов на содержание детей.

С принятием Конституции Российской Федерации в 1993 году, провозгласившей государство социальным, институт бесплатной юридической помощи становится необходимым.

Согласно статье 48 Конституции Российской Федерации каждому гарантируется право на получение квалифицированной юридической помощи. В настоящее время такая помощь гарантируется не только в рамках уголовного, но и гражданского процесса.

Первым законодательным актом в современной России, регламентирующим получение юридической помощи бесплатно, стал Федеральный закон «Об адвокатской деятельности и адвокатуре в Российской Федерации». В первоначальной редакции статьи 26 данного нормативного акта бесплатная юридическая помощь оказывалась малоимущим гражданам. Предусмотрены были и случаи оказания помощи:

1) истцам - по рассматриваемым судами первой инстанции делам о взыскании алиментов, возмещении вреда, причиненного смертью кормильца, увечьем или иным повреждением здоровья, связанным с трудовой деятельностью;

2) ветеранам Великой Отечественной войны - по вопросам, не связанным с предпринимательской деятельностью;

3) гражданам Российской Федерации - при составлении заявлений о назначении пенсий и пособий;

4) гражданам Российской Федерации, пострадавшим от политических репрессий, - по вопросам, связанным с реабилитацией.

Юридическая помощь также оказывалась бесплатно несовершеннолетним, содержащимся в учреждениях системы профилактики безнадзорности и правонарушений несовершеннолетних.

В настоящее время, в связи с принятием Федерального закона от 21 ноября 2011 года № 324-ФЗ «О бесплатной юридической помощи в Российской Федерации», существенно расширились категории граждан имеющих право на получение бесплатной юридической помощи. Также был расширен список вопросов. При создании новой системы оказания бесплатной юридической помощи, был перенят опыт Финляндии, которая к тому времени уже развила свой институт в достаточной мере.

Федеральный закон № 324-ФЗ выделяет следующие категории граждан, имеющих право на получение бесплатной юридической помощи: малоимущие граждане, инвалиды 1 и 2 групп, члены многодетных семей, неработающие пенсионеры, дети-сироты и дети, оставшиеся без попечения родителей, ветераны ВОВ и т.д.

Кроме того, каждый субъект Российской Федерации вправе дополнительно вводить иные категории лиц, имеющих право на бесплатную юридическую помощь. Так, Законом Волгоградской области от 27 ноября 2012 года №164-ОД "О бесплатной юридической помощи на территории Волгоградской области" введена категория «граждане - участники долевого строительства многоквартирного дома на территории Волгоградской

области, включенные в реестр пострадавших граждан». Данное решение было обусловлено увеличением в регионе «обманутых дольщиков».

В настоящее время в ряде субъектов Российской Федерации полномочия по оказанию бесплатной юридической помощи переданы Государственным Юридическим бюро.

Государственное юридическое бюро – это модель государственных защитников (или штатных юристов). Такие учреждения организуются по территориальному признаку, в них работают штатные сотрудники с фиксированной зарплатой. Система государственных бюро достаточно успешно и прогрессивно функционирует с 1973 года в Финляндии, а также некоторых других странах. В нашей стране данная модель реализовалась в рамках проводимого государством эксперимента с 2006 года. Эксперимент успешно завершился принятием Федерального закона № 324-ФЗ.

В настоящий момент действует 23 государственных юридических бюро в 23 субъектах Российской Федерации. Целью их деятельности служит обеспечение прав граждан на получение квалифицированной юридической помощи, а также осуществление прав граждан на судебную защиту в рамках гражданского процесса.

Использованные источники:

1. О бесплатной юридической помощи в Российской Федерации : федер. закон от 21 но-яб. 2011 г. № 324-ФЗ // СПС "Консультант+", 2019.

Лесковец А.С.
студент магистратуры 1 курса
факультет «Информационные технологии в образовании»
ФГБОУ ВО «Хакасский государственный университет им.
Катанова»

научный руководитель: Головенько Ж.В., к.ф.-м.н.
доцент

Россия, Республика Хакасия, г. Абакан

ИНФОРМАЦИОННЫЕ ТЕХНОЛОГИИ ВО ВНЕУРОЧНОЙ ДЕЯТЕЛЬНОСТИ

Аннотация: в данной статье рассматриваются проблемы внедрения информационных технологий во внеурочную деятельность и пути их решения. Также ведется речь о преимуществах использования ИТ на кружках.

Ключевые слова: информационные технологии, внеурочная деятельность, мультимедиа, компьютерные классы, кружок, ПК.

Leskovets A.S.
graduate student

1 course, faculty «Information technology in education»
FSBEI of HE «Khakass State University. Katanova»

Russia, Republic of Khakassia, Abakan
Scientific adviser: Golovenko Zh.V.

associate professor Phys.-Mat. of science

INFORMATION TECHNOLOGIES IN EXTRACTION ACTIVITIES

Annotation: this article deals with the problems of introducing information technologies into extracurricular activities and ways to solve them. It also discusses the benefits of using IT in mugs.

Keywords: information technology, extracurricular activities, multimedia, computer classes, circle, PC.

В наше время, без информационных технологий никуда. Медицина, строительство, работа с документами и многое другое не обходится без компьютерных технологий. В соответствии с этим и образование наше без них никуда. Но всегда ли приносит пользу компьютер детям?

Чаще всего можно встретить школьников, которые ПК используют исключительно в игровых целях и которые даже не догадываются, что компьютер может быть предназначен и для образовательных целей.

Чтобы использовать информационные технологии в образовании в полной мере, нужно, чтоб учащийся встречался с ними не только на уроках информатики, но и на всех предметах тоже, хотя бы частично. К примеру, даже на уроках физической культуры можно включить видео на проекторе, где показывается техника выполнения прыжка через «козла».

Если во время урочной деятельности возникают проблемы с

использованием информационных технологий на занятиях, таких как, не все классы оснащены мультимедийными средствами или компьютерных классов, где занятия предполагают использования ПК, мало, то на таких внеурочных занятиях, как кружок, проблем становится меньше. Например, так как кружок – это занятие, которое проводится после уроков, то компьютерные классы, скорее всего, будут свободны. К тому же, кружок уже является тем видом обучения, где учащиеся пришли сами, как заинтересованные личности этой внеурочной деятельности и значит, интересное занятие с использованием различных информационных технологий только укрепит уверенность в правильности своего выбора.

Рассмотрим, как пример, кружок по математике. Допустим, при выполнении каких-нибудь задач, условия и сам текст задачи может быть выведен на слайде, через проектор, что экономит время на занятии. Или, к примеру, при закреплении материала могут использоваться готовые демонстрационные – энциклопедические программы из серии: “Открытая математика. Функции и графики”, “Познавательная геометрия”, “Виртуальная школа Кирилла и Мефодия” и др. Также эффективное повторение материала по темам школьного курса осуществляется с помощью электронных пособий: Математика 5-11. “Новые возможности для усвоения курса математики”, Москва, изд. “Дрофа”, 2004 [1].

Существует множество программ, пособий, электронных учебников для изучения математики, с помощью которых занятия кружка будут эффективнее обычных традиционных занятий. Например, такие программы, как «Живая геометрия» помогут учащимся развить пространственное мышление.

Такие занятия повышают у учащихся компьютерную грамотность, формировать математическую, информационную, коммуникативную компетенции, необходимые для творческой социально-ориентированной личности “информационного общества”.

Занятия с применением ИКТ вызывают большой интерес у учащихся, являются более наглядными, разнообразными. На них учащиеся получают большой объём знаний, и полученные знания прочнее усваиваются.

Использованные источники:

1. Уварова Н. Н. Роль сетевых сообществ в профессиональной педагогической деятельности // Мир науки, культуры, образования. 2014. № 6. С. 119–120.

Летуновский Е.В.
студент магистратуры 2 курса
профиль «Экономическая оценка и управление
активами, недвижимостью и инвестициями»
Самарский государственный экономический университет
научный руководитель: Чудаева А.А., к.э.н.
доцент
Россия, г. Самара

РЫНОК КОМБИКОРМОВ И ИХ ПОТРЕБИТЕЛЕЙ В САМАРСКОЙ ОБЛАСТИ

Аннотация: В настоящей статье рассмотрены проблемы развития рынка комбикормов в Самарской области. Описаны основные производители и потребители комбикормов. Оценены возможности развития рынка.

Ключевые слова: рынок комбикормов, Самарская области, сельское хозяйство, инвестиционные проекты.

Letunovsky E.V.
graduate student
Second course, profile « Economic valuation and asset, real estate and investment management»
Samara State University of Economics
Russia, Samara
Scientific adviser: Candidate of Economic Sciences, Associate Professor
Chudaeva A.A.

THE MARKET FEEDS AND THEIR CONSUMERS IN SAMARA REGION

Annotation: This article deals with the problems of the feed market development in the Samara region. The main producers and consumers of compound feeds are described. The possibilities of market development are estimated..

Keywords: feed market, Samara region, agriculture, investment projects.

Еще 10 лет назад Самарская область производила около 120-140 тыс. тонн комбикорма в год и находилась на 8 месте среди 14-ти регионов Приволжского федерального округа. Причем доля производства региона в Поволжье составляла около 5-6%. Однако за последние 10 лет выпуск комбикормов в Самарской области неуклонно снижался ввиду ухода с рынка старых предприятий, и в конечном итоге достиг 28 тыс. тонн на конец 2017 года¹⁶⁹.

Проблемы в последние 2-3 года были напрямую связаны с деятельностью Тольяттинской птицефабрики, которая с 2016 года проходила процесс банкротства и с августа 2018 года птицефабрика прекратило свое

¹⁶⁹ Официальный сайт федеральной службы статистики. «Самарстат». Источник: <http://samarastat.gks.ru/>

существование¹⁷⁰. Более того, в конце 2017 года компания «Каргилл» (российское представительство международного концерна Cargill) завершила сделку по продаже активов по производству и хранению кормов в поселке Безенчук Самарской области. Покупателем стал агрохолдинг «Био-Тон», который планирует использовать приобретенный актив в первую очередь для хранения и отгрузки сельскохозяйственной продукции¹⁷¹. Таким образом, можно говорить, что на 2019 год промышленное производство комбикормов в Самарской области фактически отсутствует.

Рассматривая баланс спроса и предложения на комбикорма в Поволжье, стоит сказать, что макрорегион в целом дефицитный. Из 14 регионов только 5 имеют более высокое производство относительно текущих потребностей даже с учетом дооценки по выпуску в теневом сегменте. Более того, сторона потребления учитывается только для сегмента сельхозорганизаций, так как мелкие фермеры и ЛПХ крайне редко используют в кормлении комбикорм промышленного производства.

Так, на диаграмме ниже хорошо видно, что заметный дефицит кормов собственного производства испытывают Оренбургская область, республика Чувашия, Ульяновская область, Самарская и Саратовская области, а также республики Башкортостан и Татарстан.

При этом на их фоне избыточные объемы производства имеют регионы: Пензенская область, республики Мордовия и Марий Эл, а также Нижегородская область.

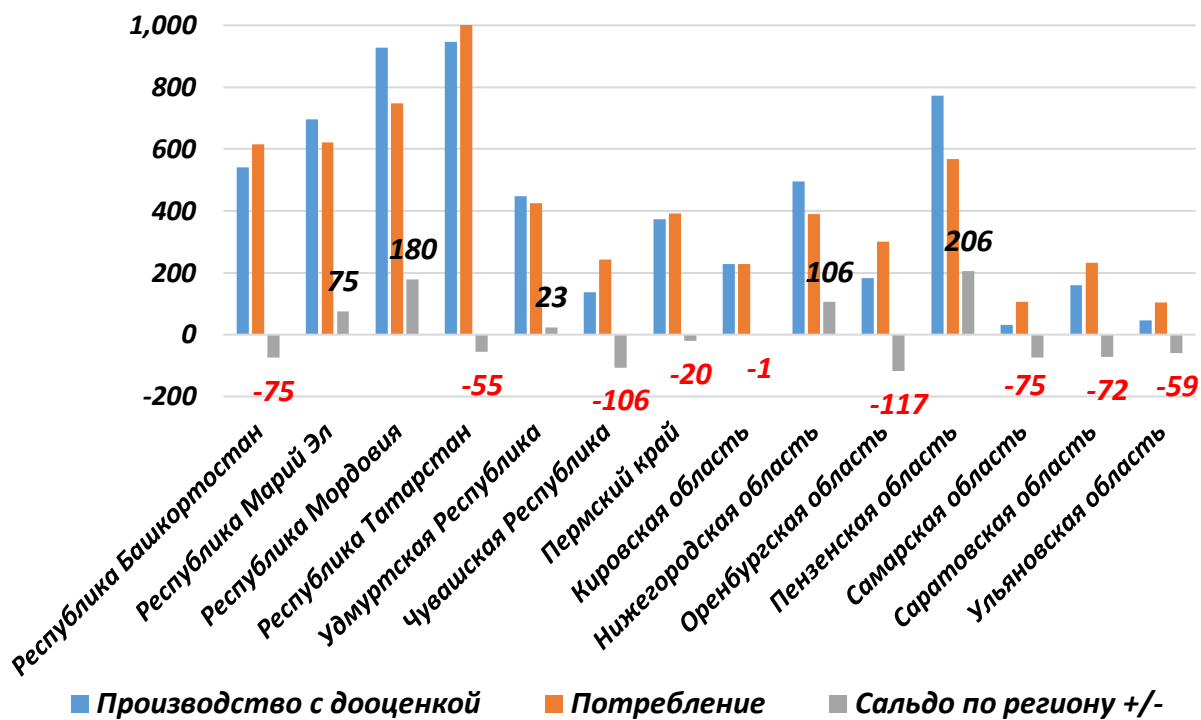
Важно отметить, что все 4 региона, имеющие непосредственные границы с Самарской областью: Саратовская, Ульяновская, Оренбургская области и республика Татарстан, являются дефицитными по кормам, совокупный недостаток производства по пяти регионам, включая Самару, около 420-425 тыс. тонн. Учитывая важный аспект эффективного логистического плеча, которое составляет порядка 300 км при транспортировке продукции россыпью, именно данный ареал имеет смысл рассматривать в качестве целевого рынка сбыта. Также, несмотря на отсутствие общих границ с Башкирией, этот регион имеет небольшой дефицит по кормам и может вписываться (по крайней мере, частично) в целевую зону реализации.

Диаграмма 1. Соотношение спроса и предложения комбикормов в регионах ПФО в 2017 году, тыс. тн¹⁷²

¹⁷⁰ Официальный сайт регионального информационного портала. «Волга ньюс». Источник: <https://volga.news/article/484241.html>

¹⁷¹ Официальный сайт компании «Каргилл». Источник: <https://www.cargill.ru/ru/%D0%B3%D0%BB%D0%B0%D0%B2%D0%BD%D0%B0%D1%8F>

¹⁷² Официальный сайт федеральной службы статистики. «Самарстат». Источник: <http://samarastat.gks.ru/>



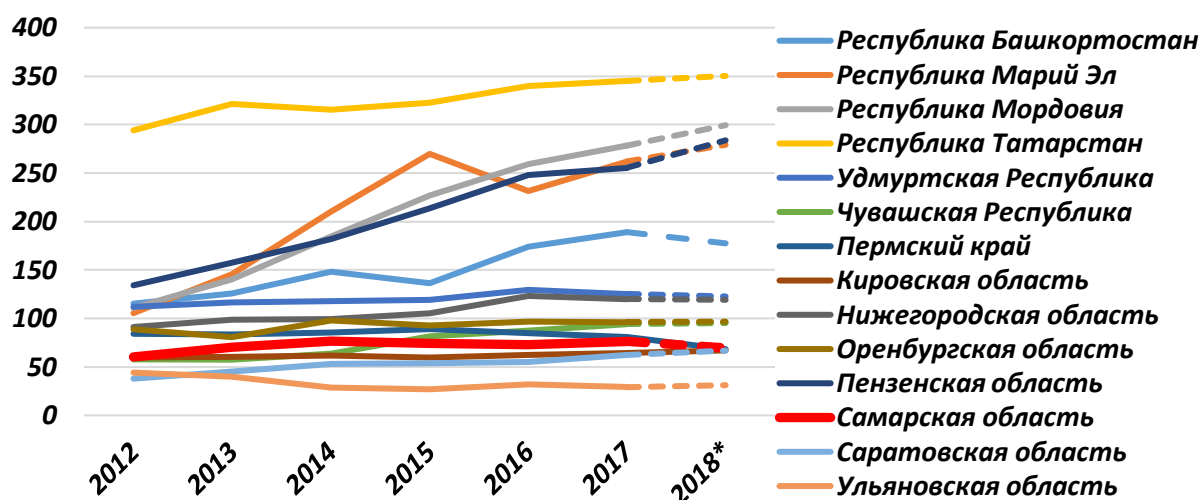
С точки зрения рынка потребителей, а именно стороны животноводства, то Самарская область занимает относительно невысокие позиции в рамках Приволжского округа. Так, в 2017 году совокупное производство мяса всех видов по всем категориям хозяйств в регионе составляло 152 тыс. тонн в живом весе, что соответствовало 9-му месту среди всех регионов (5% от ПФО в целом). Однако эффективный сектор с точки зрения потребности в кормах – сельхозорганизации произвели только половину этого объема – 76 тыс. тонн (11-е место в ПФО). Стоит сказать, что Самарская область имеет одну из наиболее высоких долей по производству мяса среди фермерских хозяйств и населения (50%). Это в определенной степени сужает потенциал рынка с точки зрения реализации комбикормов в регионе.

Также стоит отметить, что в Самарской области полностью отсутствует промышленное производство яйца, тогда как молочное животноводство развито слабо – доля производства в ПФО всего 3%.

Крайне важно проследить географию и динамику производства мяса в регионах Поволжья, с целью определить наиболее привлекательные регионы с точки зрения спроса на корма. Так, заметно отличается группа регионов-лидеров по производству мяса в Поволжье, на которые приходится около 65% всего выпуска: республика Татарстан, республика Мордовия, республика Марий Эл, Пензенская область и республика Башкортостан. Фактически все остальные регионы Поволжья имеют стабильную динамику на протяжении последних 5-6 лет. В группу регионов с производством свыше 100 тыс. тонн в год входят Нижегородская и Удмуртская области.

В общей структуре производства мяса в Поволжье однозначно преобладает мясо птицы – 60%, свинина имеет около 26%, говядина – не более 13%.

Диаграмма 2. Производство мяса всех видов по регионам в ПФО (жив. вес), тыс. тн¹⁷³



В соответствии с определённым ранее целевым макрорегионом сбыта комбикормовой продукции, ниже представлен рейтинг крупнейших производителей мясосырья по видам, яйца и молока с указанием объемов выпуска по 2017 году (при наличии информации). В целом стоит констатировать, что Самарская область выглядит наиболее слабо по сравнению с соседями, почти полностью утратив яичное производство, в 2 раза сократив выпуск свинины в сельхозпредприятиях, а также отмечаем текущие проблемы одной из двух крупнейших птицефабрик в регионе – «Тольяттинской ПФ». Ведущими производителями в регионе по состоянию на конец 2018 года являются: Тимашевская птицефабрика, ООО Северный ключ, ООО Радна.

Фактически все с/х предприятия в секторе животноводства Самарской области вынуждены закупать комбикорма из-за пределов региона, так как на сегодняшний день их выпуск сократился до 800-1000 тонн в месяц.

Соседние регионы могут похвастать развитым свиноводством (республики Башкортостан и Татарстан), яичным и бройлерным птицеводством (все регионы), а также молочным животноводством (республики Башкортостан и Татарстан – одни из лидеров в России).

Что касается новых инвестпроектов, то на текущий момент в инвестиционном портфеле Самарской области животноводства не значится. И тем не менее, руководством региона озвучиваются планы по расширению мощностей Тимашевской птицефабрики, которая способна производить до 140 тыс. тонн мяса птицы в год, а также по поиску финансирования для продолжения строительства Сергиевской птицефабрики мощностью в 75 тыс. тонн, которая была законсервирована еще 4-5 лет назад. Согласно условиям Социально-экономического развития Самарской области на 2018 год и плановый период 2019 и 2020 годов планируется :

¹⁷³ Официальный сайт федеральной службы статистики. «Самарстат». Источник: <http://samarastat.gks.ru/>

- завершение строительства свинокомплекса на 1300 продуктивных свиноматок в с. Хилково муниципального района Красноярский¹⁷⁴;
- строительство комплекса площадок откорма цыплят бройлера № 3,4,5 и цеха по убою мощностью 13,5 тыс. голов в час ООО «Тимашевская птицефабрика»¹⁷⁵;
- до конца 2019 года планируется ввести в эксплуатацию современный комплекс по производству и переработке мяса птицы (бройлер) в муниципальном районе Сергиевский мощностью 75 тыс. тонн мяса птицы в год (в этих целях ведется работа по привлечению инвесторов и кредитного финансирования для реализации проекта)¹⁷⁶.

Кроме того, в отчете о ходе реализации регионального плана по импортозамещению в Самарской области в 2017 году в перечне приоритетных инвестиционных проектов, способствующих импортозамещению, увеличению экспорта и технологическому развитию, включены также:

- создание животноводческого комплекса на 2 400 голов дойного стада в Борском районе Самарской области. При выходе на проектные мощности планируется, что годовой объем производства молока на комплексе составит порядка 20 тыс. тонн;
- создание свинокомплекса на 1300 продуктивных свиноматок в с. Хилково Красноярского района Самарской области, инициатор проекта «Мясоагропром»;
- создание свиноводческого предприятия (селекционно-генетического центра по канадской генетике) на 2500 свиноматок в Самарской области Сызранском районе);

Отметим также недавно анонсированные планы ГК «Русагро», которая рассматривает возможность строительства в Самарской области молочного комплекса из восьми ферм на 5 тыс. дойных коров каждая. Кроме того, проект предусматривает создание мощностей по переработке 1 тыс. тонн молока в сутки. Стоит сказать, что агрохолдинг еще не имеет этого направления деятельности в своем портфеле и активно присматривается к нему. Однако пока вряд ли будет корректным рассматривать эти планы серьезно.

Самарская область является одним из ведущих регионов Приволжского федерального округа по производству зерновых и масличных культур. В 2017 году в области было собрано 27,5 млн. тонн зерновых и бобовых культур, что составляет около 9% от общего производства в округе. В регионе производятся: пшеница (преимущественно озимая), ячмень, кукуруза, подсолнечник, а также ряд нишевых зернобобовых и масличных культур.

Помимо этого Самарская область является зернопрофицитным регионом, что подтверждается расчётным балансом по региону. Так, в 2017 году из 2,75 млн. тонн совокупного производства всех зерновых было

¹⁷⁴ Официальный сайт ООО. «Специализированное

Строительно-монтажное управление». Источник: <http://www.specsmu63.ru/projects/>

¹⁷⁵ Официальный сайт ООО. «Тимашевская птицефабрика». Источник: <http://samarabroyler.ru/>

¹⁷⁶ Официальный сайт ОАО. «Корпорация развития Самарской области». Источник: <https://razvitie63.ru/>

вывезено 744 тыс. тонн или 27% от общего выпуска¹⁷⁷. Отметим, что ввоз зерновых в Самару почти отсутствует (71 тыс. тонн). Направление поставок зерна из Самарской области наиболее часто имеет внутренний характер, то есть поступает на мукомольные и комбикормовые предприятия в других регионах РФ. Однако в последние годы стал постепенно развиваться и экспортный канал по Волге в направлении Ирана.

Таблица 1. Баланс рынка зерна в РФ, ПФО и Самарской области в 2017 году, тыс. тн

	Ресурсы			Использование				
	Производство (валовой сбор в весе после доработки)	Ввоз, включая импорт	Итого ресурсов	Производственное потребление у с/х производителей	Переработано всего	Потери	Вывоз, включая экспорт	Итого использовано
Российская Федерация	135 393	740	213 311	23 460	56 553	1 209	43 290	124 605
Приволжский федеральный округ	30 561	1 825	51 966	6 843	15 369	346	5 239	27 820
Самарская область	2 751	71	4 296	446	1 157	33	744	2 381

Также отметим и высокую обеспеченность региона белковыми компонентами, среди которых выделяется подсолнечный шрот. В Самарской области действуют около 3 маслоэкстракционных заводов, перерабатывающих подсолнечник и производящих масло и шрот. Общая мощность переработки составляет более 500 тыс. тонн сырья в год, что эквивалентно 200-210 тыс. тонн подсолнечного шрота ежегодно. Разумеется, регион не нуждается в этих объемах за счет чего вывоз шрота достигает 75-80%. Отдельно стоит выделить ведущего переработчика подсолнечного в Самарской области – ОАО «Самараагропромпереработка», входящее в ГК «Русагро». Помимо продаж высококачественного подсолнечного шрота, компания организует прямые поставки соевого не-ГМО шрота из Приморского края с предприятия «Приморская соя», которое также входит в состав холдинга. Сотрудничество с этой компанией может быть эффективно по обоим направлениям. Разумеется, подсолнечное масло, наряду со шротом используемое в рецептурах кормов, производится в регионе с избытком.

Кроме того, в Самарской области на протяжении последних 8-9 лет засеивается около 25-30 тыс. га под сою, что позволяет собирать до 30-35 тыс. тонн ежегодно¹⁷⁸.

Более того, конкурентным преимуществом данного региона является относительно более низкие цены на всю сырьевую базу из соображений экспортного паритета. То есть, Поволжье как наиболее отдаленный макрорегион от портов в сравнении с Югом и Центром соответственно имеет более доступную стоимость сырья.

Таким образом можно сделать вывод, что в Самарской области

¹⁷⁷ Официальный сайт федеральной службы статистики. «Самарастат». Источник: <http://samarastat.gks.ru/>

¹⁷⁸ Официальный сайт министерства сельского хозяйства и продовольствия Самарской области. Источник: <http://mcx.samregion.ru/>

просматривается тенденция к увеличению спроса на комбикорма, а при реализации ряда инвестиционных проектов в сельском хозяйстве дефицит производства комбикормов станет ещё более явным.

Использованные источники:

1. Официальный сайт федеральной службы статистики. «Самарастат». Источник: <http://samarastat.gks.ru>
2. Официальный сайт регионального информационного портала. «Волга ньюс». Источник: <https://volga.news/article/484241.html>
3. Официальный сайт компании «Каргилл». Источник: <https://www.cargill.ru/ru/%D0%B3%D0%BB%D0%B0%D0%B2%D0%BD%D0%B0%D1%8F>
4. Официальный сайт ООО. «Специализированное Строительно-монтажное управление». Источник: <http://www.specsmu63.ru/projects/>
5. Официальный сайт ООО. «Тимашевская птицефабрика». Источник: <http://samarabroyler.ru/>
6. Официальный сайт ОАО. «Корпорация развития Самарской области». Источник: <https://razvitie63.ru/>

Лешенко Ю.Ю.
студент 3 курса группы: МУбз161.2
КузГТУ
филиал в г. Прокопьевске
научный руководитель: Кулай С.В.
старший преподаватель

ИНИЦИАТИВНОЕ БЮДЖЕТИРОВАНИЕ

Аннотация: В статье рассмотрено понятие партиципаторный бюджет, реализации инициативного бюджетирования в качестве инструмента развития социальных программ. Приведены факторы влияния развития социальных потребностей, а также перспективы развития участия населения в определении приоритетов расходов бюджетов с помощью инициативного бюджетирования.

Ключевые слова: Партиципаторный бюджет, инициативное бюджетирование, вовлечение граждан, социальные программы, общественная инфраструктура, местное самоуправление, муниципальный бюджет.

Leshenko Y.Y.
3rd year student Mybz 161.2
Filiat KuzGTU v g. Prokop'yevske
Nauchnyy rukovoditel': Kulay S.V. starshiy prepodavatel'
INITIATIVE BUDGETING

Annotatsiya: V stat'ye rassmotreno ponyatiye partitsipatornyy byudzhel, realizatsii initsiativnogo byudzhetrovaniya v kachestve instrumenta razvitiya sotsial'nykh programm. Privedeny faktory vliyaniya razvitiya sotsial'nykh potrebnostey, a takzhe perspektivy razvitiya uchastiya naseleniya v opredelenii prioritetrov raskhodov byudzhetrov s pomoshch'yu initsiativnogo byudzhetrovaniya.

Klyuchevyye slova: Partitsipatornyy byudzhel, initsiativnoye byudzhetrovaniye, vovlecheniye grazhdan, sotsial'nyye programmy, obshchestvennaya infrastruktura, mestnoye samoupravleniye, munitsipal'nyy byudzhel.

Основным источником дохода государственного бюджета являются налоги граждан. Малая часть граждан понимает, как работает и функционирует бюджетная система, остальная же часть считает, что финансовые средства используются не по назначению и уходят в неизвестном направлении. К сожалению, программы реализации бюджетных средств не всегда эффективны. Это связано с тем, что проблемы и нужды граждан несвоевременно доходят до местной администрации и органов власти. Это касается обслуживания территорий общего пользования, детских садов, школ, жилищно-коммунальных услуги в целом благоустройства территории.

Решением данной проблемы является партиципаторный бюджет (что означает – принимать участие) – бюджет, главную роль в создании которого

играют граждане. С помощью программы местных инициатив решаются наиболее злободневные проблемы, это то, что волнует каждого жителя конкретного населенного пункта: отсутствие уличного освещения, тротуаров, детских площадок или спортивного центра. Граждане сами определяют для себя, то что им важно в данный момент. Эта программа позволяет решать вопросы в короткие сроки. В регионах одновременно реализуется программа неравнодушных в обсуждении приоритетных проблем, требующих решения. Программа показывает, что регионы, в которых применялся данный метод распределения бюджетных средств, существенно преобразились наряду с повышением качества жизни населения.

Первое внедрение инициативного бюджетирования в России и его дальнейшее направление

Бюджетирование с участие граждан в мировой практике появилось в 1989 году в Бразилии в Порту-Аллегри в стране доля расходов на здравоохранение и образование выросла до 40%. В Германии за год работы реализуется около 100 проектов инициативного бюджетирования.[1]. Инициативное бюджетирование широко и стремительно развивается в современном обществе. В нашей стране для определения данного вида бюджетирования чаще всего используют термин **инициативное бюджетирование**— это управление бюджетными средствами на основе гражданской инициативы, направленное на решение проблем которые существуют на местах, проблемы местного значения, решаемые при помощи населения и бизнеса находящегося на данной территории проекта.

Пользу от инициативного бюджетирования можно рассмотреть на схеме приведенной ниже.



Рис.1 - Эффекты от внедрения инициативного бюджетирования

Инициативное бюджетирование реализуется в более, чем 1 000 муниципалитетов России.

За счет инициативного бюджетирования реализовано:

- Кировская область: около 600 проектов по ремонту дорог и водоснабжению.
- Тверская область: отремонтировано или вновь создано 314 важных общественной инфраструктуры.
- Ставропольский край: улучшил условия более 100 домов культуры
- Тульская область: было выделено 300мл. на улучшение и ремонт социально-жилищных вопросов.

В России это движение началось со Ставропольского края, с 2006г. в семи Восточных районах края, что привело к появлению и созданию программ « Народный бюджет», «Народная инициатива», «Открытый бюджет» и

«Партиципаторное бюджетирование» Европейского университета. Ставропольский край был первый который начал реализовывать программу инициативного бюджетирования, в том числе с сотрудничеством со «Всемирным Банком». Спустя более 10лет Ставрополь остался лидером и лучшей демонстрационной площадкой. Реализовано более 418 проектов, которые включают в себя детские и спортивные площадки, скверы, аллеи и

другие зоны отдыха, объекты пешеходной инфраструктуры, многое другое. География программы выросла с 72 муниципалитетов на востоке Ставрополья до территории всего края. Число осуществлённых социально значимых инициатив выросло в 3,3 раза – до 8,7 тысячи. [1]. Постепенно стали подтягиваются другие субъекты: Кемеровская, Тверская, Нижегородская области др. – это целый процесс. В Кемеровской области организовали проект «Твой Кузбасс – твоя инициатива» данный проект подготовлен к празднованию 300-летия Кузбасса в 2021 году. Кузбасс планирует реализовать около 300 проектов, совместно с жителями субъекта. Для реализации проекта выделили 7 основных шагов (см.рис).

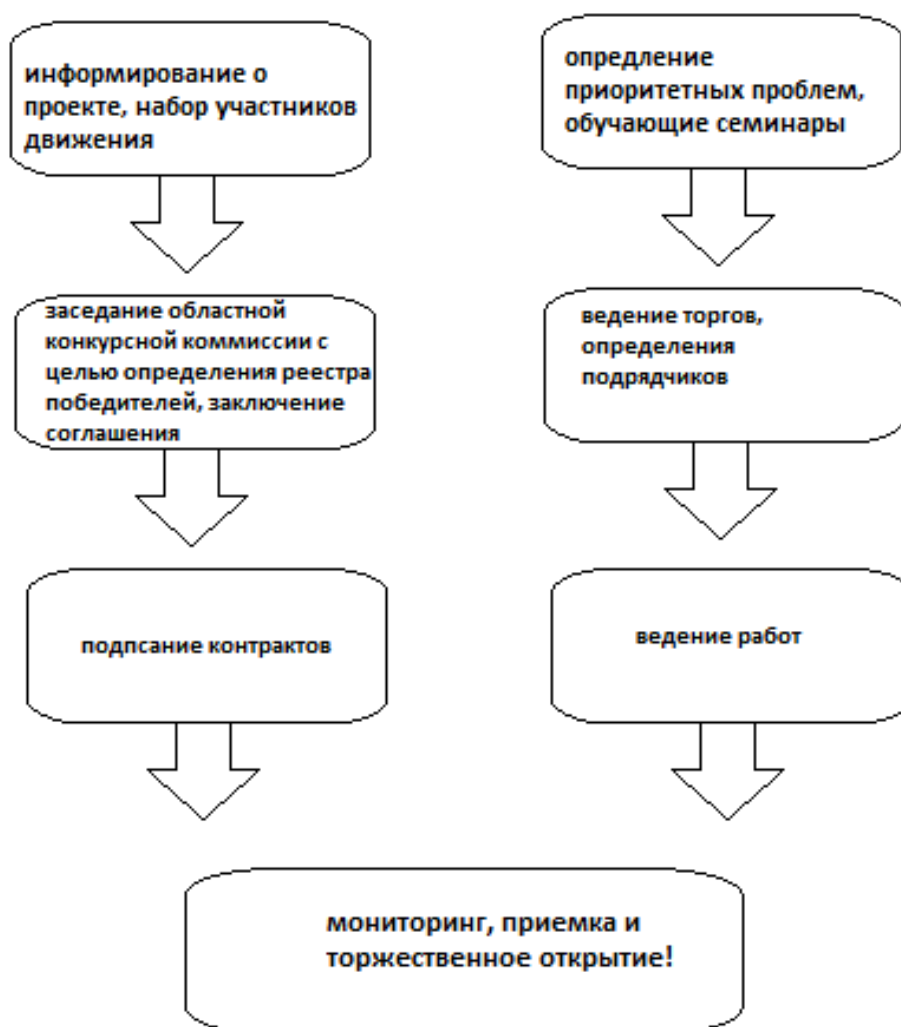


Рис. 2 - Основные этапы проекта «Твой Кузбасс – твоя инициатива»

Инициативное бюджетирование важный инструмент в повышение устойчивости бюджета субъектов государства. После внедрения программ социальная жизнь граждан и экономическая составляющая регионов в стране заметно улучшаются. Эффективность бюджетных расходов растет. Сокращается коррупция, формируется социальный капитал поселений РФ. Власть и граждане объединяются, решают проблемы сообщества, таким образом, государство становится сильнее, устойчивее, уровень жизни в стране начинает расти.

Использованные источники:

1. Вагин В.В., Гаврилова Н.В., Шаповалова Н.А. Инициативное бюджетирование в России: лучшие практики и направления развития // Научно-исследовательский финансовый институт. Финансовый журнал. 2015. № 4. С. 94-103.
2. Ставропольский опыт поможет инициативному развитию бюджетирования в России [<https://www.gubernator.stavkrai.ru/press-center/news/item/8398-stavropolskij-opyt-pomozhet-razvitiyu-initsiativnogo-byudzhetrovaniya-v-rossii.html>] //Официальный сайт Губернатора Ст.края. Режим доступа: ссылку (дата обращения 13.05.2019 г.) [1]
3. Мамаев Э.А. Развитие логистического аутсорсинга в России: антикризисные императивы качественной трансформации // Вестник Ростовского государственного экономического университета (РИНХ). 2015. №4 (52). – С. 28-33. Режим доступа: ссылку (дата обращения 13.05.2019 г.)

Ли Юйцзин
студент 2 курса магистратуры
Финансовый менеджмент
Московский педагогический государственный университет
Россия, г. Москва

КЛАССИФИКАЦИЯ ИНВЕСТИЦИЙ

Аннотация: Данная статья посвящена рассмотрению различных классификаций инвестиций. Существует множество видов инвестиций, отличающихся базовыми принципами. Так, по одной из классификаций инвестиции могут быть материально-вещественными и денежными. По другой - реальными, финансовыми и инновационными. По третьей классификации – реальными, финансовыми, производственными и направленными на собственное развитие. Помимо этого инвестиции разделяют на государственные, иностранные, совместные и частные. Таким образом, существуют различные классификации инвестиций, которые были рассмотрены в данной статье.

Ключевые слова: инвестиции, инвестиционная деятельность, классификация инвестиций, инвестирование, инвестиционные процессы, инвесторы, экономика

Li Yujing
2 year master course, financial management
Moscow State Pedagogical University
Russia, Moscow

Annotation: This article is devoted to the consideration of various classifications of investments. There are many types of investments that differ in basic principles. Thus, according to one of the classifications, investments can be tangible and monetary. On the other - real, financial and innovative. According to the third classification - real, financial, production and aimed at their own development. In addition, the investments are divided into state, foreign, joint and private. Thus, there are various classifications of investments that have been considered in this article.

Keywords: investment, investment activity, investment classification, investment, investment processes, investors, economy

Существует множество видов инвестиций, отличающихся базовыми принципами. Рассмотрим некоторые наиболее важные из них более подробно.

В связи с тем, что капитал, как правило, разделяют на физический и денежный, инвестиции могут существовать в двух формах - материально-вещественной и денежной.

Инвестиции в материально-вещественной форме представляют собой производственные и непроизводственные объекты, а также увеличение материальных запасов и иные продукты, созданные для развития и накопления основных экономических средств и материально-технической

базы.

Инвестиции в денежной форме представляют собой денежный капитал, который направлен на формирование инвестиций (например, материальных).

При сравнении централизованной и рыночной экономик можно увидеть, что в последней главная задача – поиск источников денежных средств. Напротив, в централизованной экономике в явной форме выражен дефицит инвестиционных продуктов, при этом денежные инвестиции не в состоянии решить проблемы с производством, например, его полное возобновление или организации всей инфраструктуры [3].

Инвестиционный продукт, который направлен на сохранение и рост основного капитала, запасов – это валовые инвестиции. Такие инвестиции устанавливаются благодаря амортизации, т.е. инвестиционные ресурсы, которые позволяют компенсировать основные средства, а также их восстановление до первоначального уровня, который был до производственного использования. Также существуют чистые инвестиции. Ими называют вложения, созданные для умножения основных средств через возведение зданий, производства, усовершенствования инструментов и технологий.

Инвестиции направляются в материальное производство, в производство продуктов, имеющих вещественную форму, и в нематериальные сферы - науку, культуру, образование, спорт, медицину и защиту природы, в производство услуг.. В данных сферах создаются новые объекты этих отраслей, идет строительство этих объектов, развиваются существующая техника и технологии, осуществляются инновации [2].

Последнее время можно часто встретить понятие вложение в «человеческий капитал», представляющий собой особый вид вложений (прежде всего в образование и здравоохранение), которые направляются на создание средств для развития и духовного совершенствования личности, а также сохранение и улучшение здоровья, увеличение возможностей творческой активности человека в трудовой деятельности и повышение отдачи труда, повышение продолжительности жизни.

В реальной экономике можно выделить следующие формы инвестиций (рис.1).

реальные инвестиции являются прямыми экономическими вложениями, т.е. капитальными вложениями в фонды организации. Данный вид инвестиций предназначен для наращивания объемов активов производства инвестора

•финансовые инвестиции подразумевают приобретение финансовых активов (облигаций, акций, сертификатов), а также открытием различных депозитных счетов. Данный вид инвестиций предназначен для перемещения инвесторского капитала в максимально прибыльные сферы бизнеса;

•инновационные инвестиции, которые связаны приобретением патентов, лицензий, а также различных программных продуктов

Рис. 1. Формы инвестиций

На рис.2 представлена классификация инвестиций по важнейшим признакам

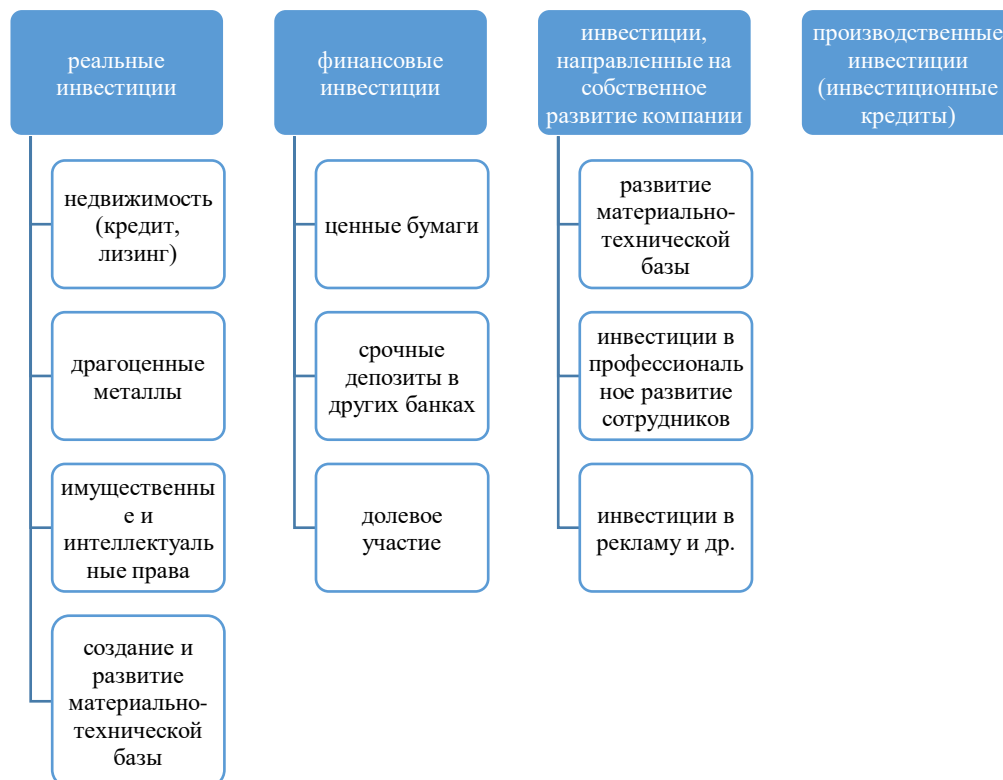


Рис. 2. Классификация инвестиций

Рассмотрим данные формы инвестиций более подробно. Производственные инвестиции являются формой участия различных банковских структур в капитальных затратах организаций. Инвестиции в таких случаях осуществляются через предоставление инвестиционных кредитов, а также в других формах.

Данный вид финансирования является выгодным для банков с экономической точки зрения, поскольку банк получает не только прибыль, но и возможность принимать участие в управлении организацией. Организации

также выгодно взаимодействие с банком – она получает не только ресурсы, но заинтересованность банка в успешности данного проекта, а значит и помощь в его реализации [1].

Финансовые инвестиции представляют собой вложения в акции, векселя, облигации, а также другие виды ценных бумаг. Следует отметить, что по своей природе такие вложения не обеспечивают повышение прибыли и увеличение реального вещественного капитала, однако с ними появляется возможность получать прибыль благодаря изменению курса ценных бумаг, например, через спекуляции.

Покупка ценных бумаг не тождественна приобретению реального, физического капитала. Однако появляется возможность вложения денег, вырученных от продажи акций, в различные объекты, в частности, производство. В таком случае финансовые инвестиции превращаются в денежные вложения в реальный капитал, как следствие, превращаются в реальные инвестиции.

Прямые финансовые инвестиции представляют собой различные вложения средств в уставной капитал организации, которые осуществляются с целью получения особых прав на участие в процессе управления компанией, а также на получение части доходов в виде дивидендов.

В сфере права на управлении организацией инвестиции разделяют на контролирующие и неконтролирующие. Первыми называют прямые инвестиции, которые предоставляют право обладания контрольным пакетом акций, другими словами, к ним относятся больше половины голосующих акций организации; вторыми называют инвестиции, которые не предоставляют право влиять на работу организации.

Среди финансовых инвестиций можно выделить особый вид инвестиций, называемый портфельными инвестициями, подразумевающими пассивное владение ценными бумагами без участия в управлении организацией.

Финансовые инвестиции банковских структур в основном направлены на инвестирование через инвестиционные кредиты и ценные бумаги. Ценные бумаги становятся все более востребованной формой инвестирования.

Ещё одной формой финансовых инвестиций является инвестиционный кредит, т.е. целевой кредит, предоставляемый на длительный срок и направленный на различные цели производства. При этом банк не приобретает право у компании на совместную хозяйственную деятельность, а также на долевое участие. Инвестиционные кредиты характеризуются высоким уровнем риска. Банки стремятся их уменьшить, для чего просят у заёмщиков финансовых гарантий от надежных банков или правительства, а также высоколиквидный залог. Данную форму инвестиций получить не так просто, поэтому многие организации предпочитают реальные инвестиции.

Реальные инвестиции представляют собой вложения в различные отрасли и виды экономической деятельности, которые обеспечивают увеличение реального капитала, под которым подразумевают

производственные средства, различные ценности материального плана, а также разнообразные информационные и интеллектуальные ресурсы.

Выделяют следующие формы реальных инвестиций (рис. 3).



Рис. 3. Формы реальных инвестиций

Помимо этого, реальные инвестиции включают в себя вложения в недвижимость, интеллектуальные и имущественные права, драгоценные металлы.

Инвестиции в собственную деятельность банка включают следующие варианты (рис.4).

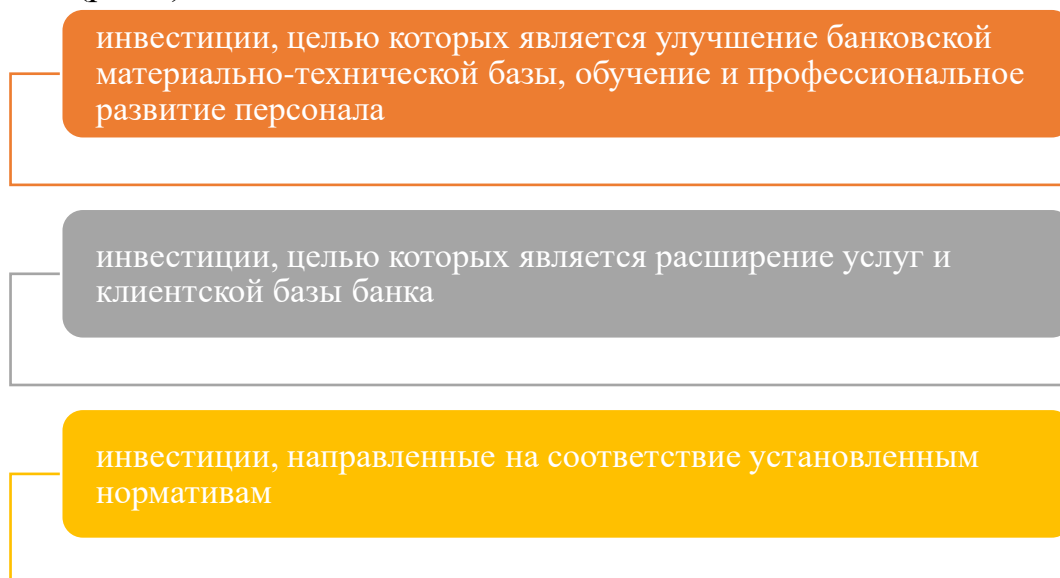


Рис. 4. Формы инвестиций в собственную деятельность банка

Основным показателем эффективности инвестиций в собственную деятельность служит более высокое место банка в рейтинге банковских структур и соответственно улучшение его финансового состояния.

Выделяют следующие формы инвестиционной деятельности (рис.5).

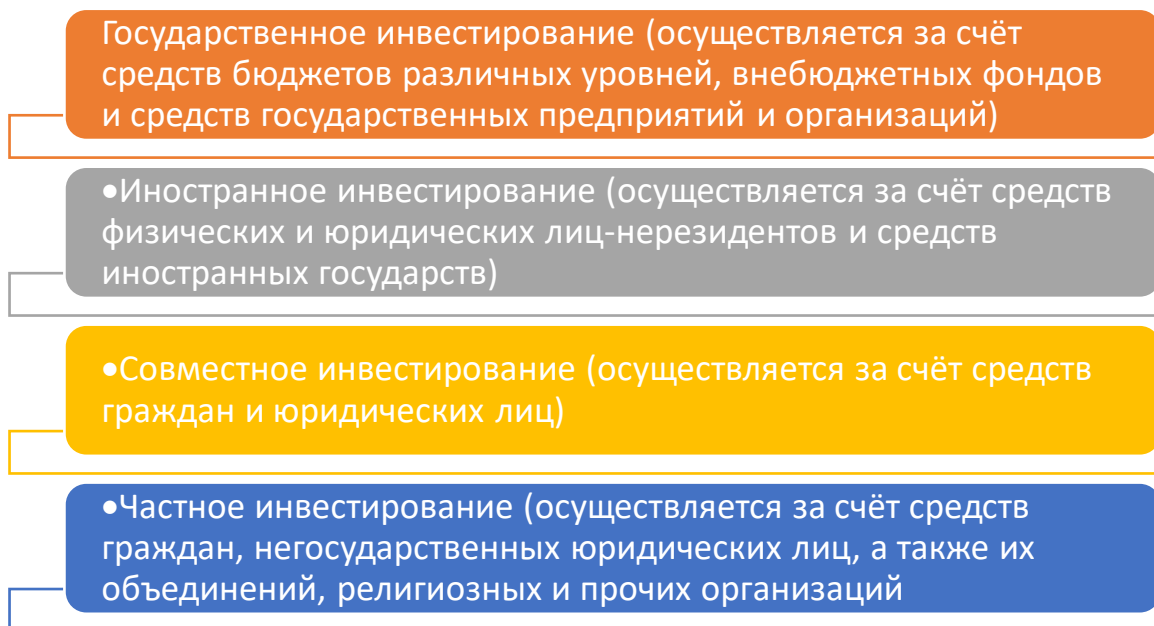


Рис. 5. Формы инвестиционной деятельности

Государственные инвестиции – это государственные средства, отвлекаемые от текущего государственного бюджета на развитие экономики с целью поддержки производства, социальной сферы и экономики страны. Инвестиции могут быть бюджетными (федеральный бюджет и т.п.) и внебюджетными (инвестиции из других не перечисленных ранее источников). Государство по-разному действует в условиях экономики рыночной и централизованной. Государство в большей мере свободно от обязанности вкладывать капитал в производство, в отличие от централизованно управляемой экономики. Однако в таком случае возрастает нагрузка на вложения в социальную сферу, при этом уровень инвестиций, направленный на обеспечение и поддержание военной и экономической безопасности, остается прежним. Отметим, что рыночная экономика создает трудности при сборе налогов, платежи идут реже, уменьшается уровень отчислений в государственную казну.

Частные инвестиции представляют собой негосударственные финансовые вложения, которые принадлежат различным компаниям, предпринимателям или де населению.

Иностранные инвестиции – это те инвестиции, которые поступают из-за рубежа, они могут относиться и к государственным, и к частным.

Для покрытия бюджетных расходов государством могут быть привлечены иностранные капиталы, которые заменяются инвестициями и расходуются на текущее потребление, что в конечно итоге приводит к увеличению внешнего долга. Государственной инвестиционной политике надлежит стремиться к привлечению инвестиций от зарубежных партнёров в реальный сектор экономики, однако не для текущего потребления.

Использованные источники:

1. Алексеева М.Б., Ветренко П.П. Анализ инвестиционной деятельности. - М.: Юрайт, 2016 - 303 с.
2. Горнштейн М.Ю. Современный маркетинг.-М.: ИТК «Дашков и К», 2017. - 404 с.
3. Иголина Л.Л. Инвестиции. - Магистр, 2014.- 752 с.

Ли Юйцзин
студент 2 курса магистратуры
Финансовый менеджмент
Московский педагогический государственный университет
Россия, г. Москва

НАПРАВЛЕНИЯ ФОРМИРОВАНИЯ ИНВЕСТИЦИОННЫЕ СТРАТЕГИЯ ОРГАНИЗАЦИИ

***Аннотация:** Статья посвящена анализу процесса развития стратегии инвестиционной деятельности, а также рассмотрению основных этапов его реализации. Эффективность управления инвестиционной деятельностью организации напрямую зависит от формирования эффективной инвестиционной стратегии. Кроме того, нами были приведены особенности разработки стратегии и путей реализации стратегических целей процесса инвестирования; выявлены главные задачи разработки стратегических направлений инвестиционной деятельности. Помимо этого, мы также подробно остановились на вопросе исследования стратегии создания инвестиционных ресурсов и рассмотрели её ключевые этапы. Всё это позволило нам выявить основные ключевые критерии оценки разработанной стратегии.*

***Ключевые слова:** инвестиции, инвестиционная деятельность, инвестирование, инвестиционные процессы, инвесторы, экономика, инвестиционная стратегия*

Li Yujing
2 year master course, financial management
Moscow State Pedagogical University
Russia, Moscow

***Annotation:** The article is devoted to the analysis of the development process of the strategy of investment activity, as well as the consideration of the main stages of its implementation. The effectiveness of the organization's investment management is directly dependent on the formation of the effective investment strategy. In addition, we have given features of the development of strategies and ways to implement the strategic objectives of the investment process; identified the main tasks of the development of strategic areas of investment activity. We also dwelt on the question of studying the strategy of creating investment resources and examined its key stages. All this allowed us to identify the main key criteria for evaluating the developed strategy.*

***Keywords:** investment, investment activity, investment, investment processes, investors, economy, investment strategy*

Эффективность управления инвестиционной деятельностью организации напрямую связана с формированием инвестиционной стратегии этой организации. Стратегия инвестиционной деятельности выступает в качестве одного из основных факторов действенного становления региона в

согласовании с выбранной базисной стратегией. Рассмотрим этапы формирования базисной стратегии инвестиционного процесса более подробно [1].

Создание стратегических целей инвестирования обязано исходить прежде всего из целей базисной стратегии, определение которых является первым этапом разработки стратегии. Вторым этапом выступает определение общего временного периода разработки стратегии.



Рис. 1. Этапы разработки базисной стратегии инвестирования
Цели первого этапа могут формулироваться в следующем виде [1]:

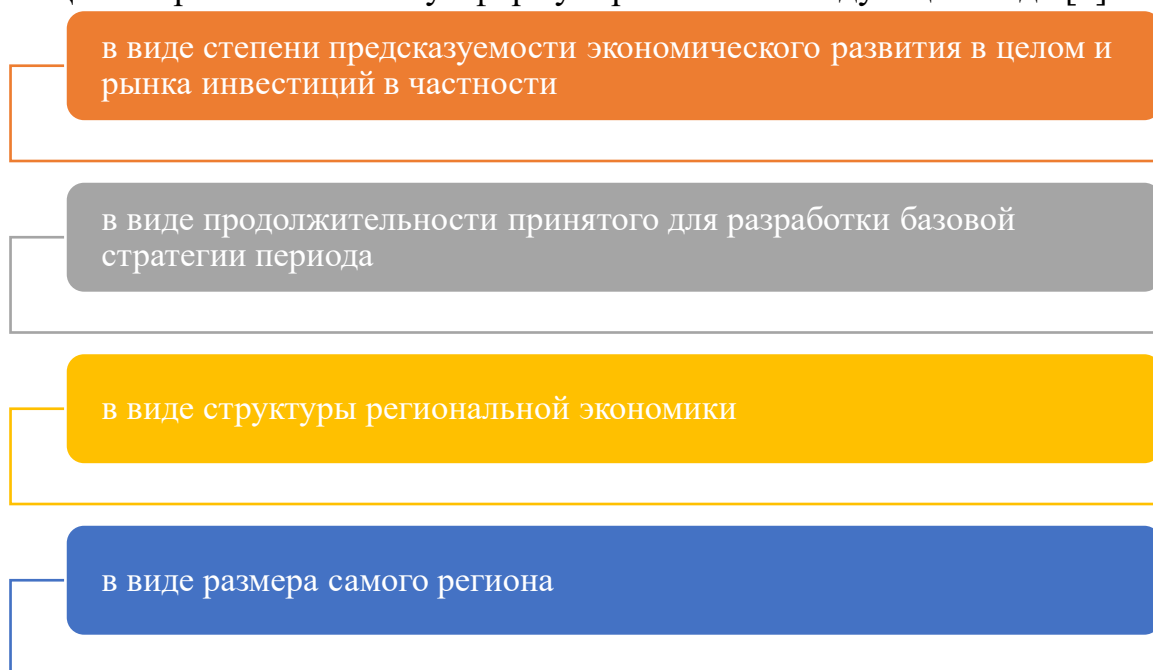


Рис. 2. Стратегические цели инвестирования (определение целей как первый этап разработки стратегии инвестирования)

Вторым этапом разработки базисной стратегии выступает определение общего временного периода её разработки. Данный этап детерминирован следующими условиями [1]:



Рис. 3. Условия определения общего временного периода разработки базисной стратегии

Разработка направлений и путей реализации стратегических целей процесса инвестирования, отличающихся наибольшей эффективностью, осуществляется по двум ключевым направлениям [2]:

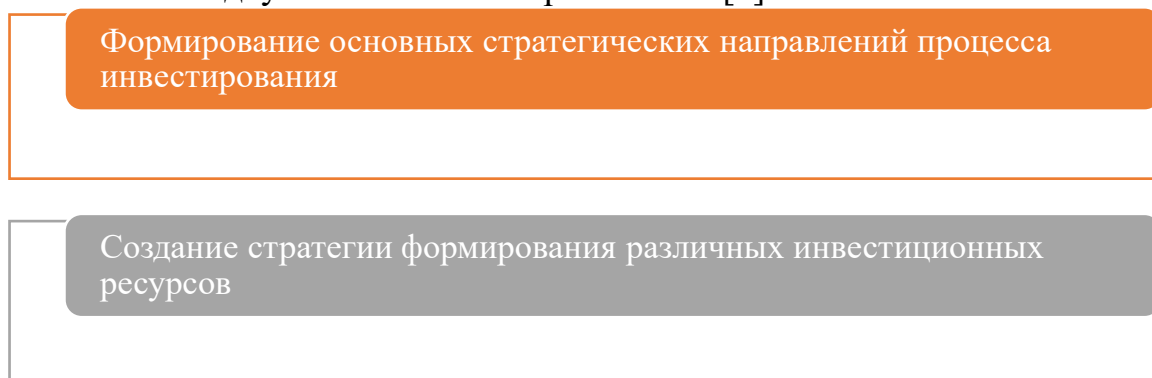


Рис. 4. Направления разработки направлений реализации стратегических целей процесса инвестирования

Основными задачами при разработке стратегических направлений инвестиционной деятельности выступают [2]:

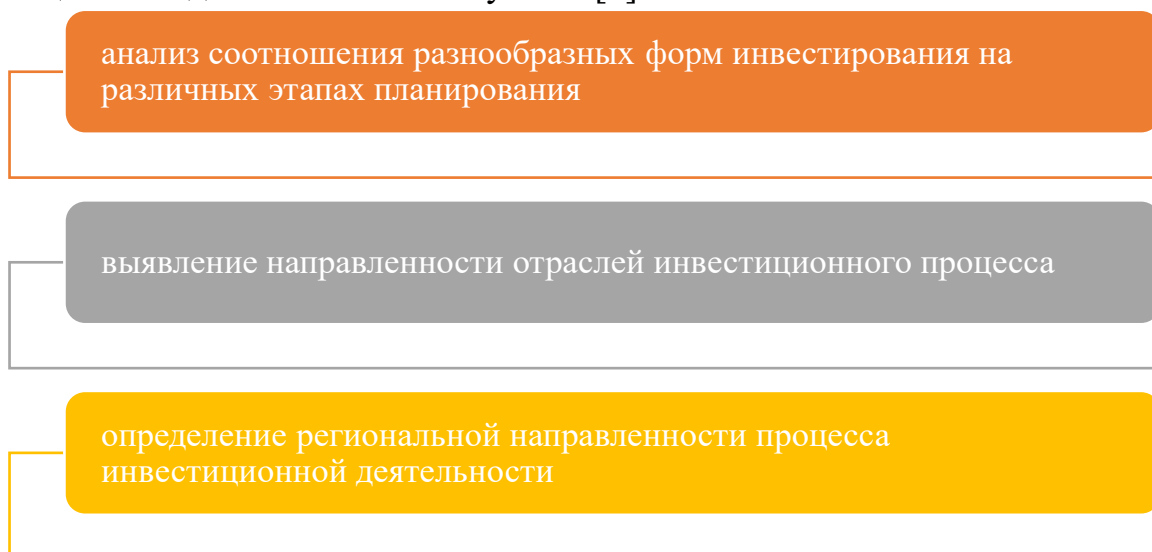


Рис. 5 Задачи разработки стратегических направлений инвестиционной деятельности

Основные формы и направления региональной инвестиционной деятельности реализуются за счет создаваемых инвестиционных ресурсов.

Стратегия создания ресурсов инвестиционной деятельности считается принципиальным составным элементом не только инвестиционной, но и финансовой стратегии. Разработка подобной стратегии позволит обеспечить непрерывный инвестиционный процесс в установленных объемах, наиболее эффективное распределение собственных имеющихся денежных средств, а также устойчивость всей региональной финансовой системы в долгосрочной перспективе [3].

Исследование стратегии создания инвестиционных ресурсов состоит из следующих ключевых этапов:



Рис. 6. Этапы исследования стратегии создания инвестиционных ресурсов

Конкретизация стратегии инвестиционной деятельности подразумевает установление определённой последовательности и сроков достижения конкретных целей, а также стратегических задач, что позволяет обеспечить внутреннюю и внешнюю синхронизацию [3].

Внешняя синхронизация подразумевает согласование стратегии инвестиционной деятельности с базовой стратегией, а также с прогнозируемыми изменениями инвестиционного рынка.

Внутренняя синхронизация подразумевает согласование различных направлений инвестиционной деятельности между собой, а также с созданием необходимых для этого ресурсов инвестиционного процесса.

На сегодняшний день оценка разработанной стратегии инвестиционной деятельности осуществляется на основании ряда критериев, которые включают [1]:



Рис. 7. Критерии разработки стратегии инвестиционной деятельности

Таким образом, в данном параграфе, нами был проанализирован процесс развития стратегии инвестиционной деятельности, а также основные этапы его реализации (включающие создание стратегической цели инвестирования и определение общего временного периода её реализации). Эффективность управления инвестиционной деятельностью организации напрямую зависит от формирования эффективной инвестиционной стратегии.

Кроме того, нами были приведены особенности разработки стратегии и путей реализации стратегических целей процесса инвестирования; выявлены главные задачи разработки стратегических направлений инвестиционной деятельности. Помимо этого, мы также подробно остановились на вопросе исследования стратегии создания инвестиционных ресурсов и рассмотрели её ключевые этапы. Всё это позволило нам выявить основные ключевые критерии оценки разработанной стратегии.

Использованные источники:

1. Антонова Г. Д. Оценка инвестиционной привлекательности организации. – М.: ИНФРА-М, 2018. – 223 с.
2. Васин С. М. Управление рисками на предприятии. – М.: Кнорус, 2018. – 300 с.
3. Ричардс К. Психология инвестиций. – М.: Манн, Иванов и Фербер, 2014. – 187 с.

*Лотус Е.С.
студент магистратуры группы МДО-17
направление подготовки: 44.04.01
педагогическое образование
магистерская программа: Преподаватель
дошкольной педагогики и психологии*

**ГБОУВО РК «Крымский инженерно-педагогический университет»
ПСИХОЛОГО-ПЕДАГОГИЧЕСКИЕ ОСОБЕННОСТИ
ДЕЯТЕЛЬНОСТИ ПРЕПОДАВАТЕЛЯ В ВЫСШЕЙ ШКОЛЕ**

Аннотация: в данной статье рассматриваются психолого-педагогические особенности деятельности преподавателя в системе высшего образования.

Ключевые слова: преподаватель, высшее образование, педагогическая психология.

*Lotus E.S.
master's student of MDO-17 group
Field of study: 44.04.01 Pedagogical education*

**Master's program: Teacher of preschool pedagogy and psychology
GBOWO RK «Crimean engineering and pedagogical University»
PSYCHOLOGICAL AND PEDAGOGICAL FEATURES OF
ACTIVITY OF THE TEACHER IN HIGH SCHOOL**

Abstract: this article discusses psychological and pedagogical features of activity of the teacher in higher education.

Keywords: teacher, higher education, educational psychology.

Прогрессивно развивающееся современное общество требует высококвалифицированных специалистов различных профессий. Это, в свою очередь, определяется деятельностью преподавателей выпускающих кафедр, которые в силу своей профессиональной деятельности, должны обладать рядом психолого-педагогических особенностей для благотворной работы со студентами.

Цель статьи: раскрыть психолого-педагогические особенности деятельности преподавателя в высшей школе.

Педагогический процесс является основным средством взаимодействия педагога со студентами. Можно утверждать, что главная роль в развитии личности студента в ходе профессиональной подготовки принадлежит преподавателю.

Для работы с аудиторией преподаватель должен обладать культурой речи и иметь четкую дикцию, но это не означает что нужно «озвучивать» сплошные тексты других авторов. Прежде он должен пропустить данную информацию через призму своего сознания и суметь объективно выразить свою точку зрения, оставив за студентами возможность высказать свое мнение. Для этого преподаватель должен обладать хорошо развитым

логическим мышлением, умение выделять основную мысль и видеть логические связи между рассматриваемыми объектами.

Доброжелательность, эмпатия, уважение и одобрение инициативы студентов безусловно должны быть присущи преподавателю ВУЗа. Отличительными особенностями личности преподавателя также являются, интерес и любовь к педагогическому труду, положительная мотивация, наличие организаторских способностей.

Для правильной организации и стимулирования студентов на достижение определенного уровня усвоения знаний и освоение навыков деятельности, педагог должен быть требовательным и уметь объективно оценивать успехи учащихся.

По мнению О. П. Шрейна, современный преподаватель высшей школы должен быть един в четырех лицах:

- обучающий (передающий знания, стимулирующий активность студентов, формирующий навыки и умения);
- воспитатель (заботящийся о всестороннем развитии личности студентов, формирующий профессиональные и психологические качества);
- ученый (занимающийся научными исследованиями в области преподаваемой дисциплины);
- менеджер (организующий аудиторные занятия, стимулирующий и контролирующий самостоятельную работу студентов) [3].

Хороший преподаватель должен знать не только определенный учебный предмет, но и свободно ориентироваться в других научных областях.

Одной из особенностей преподавателя, идущего в ногу со временем, является использование в учебно-образовательной и воспитательной деятельности инновационных технологий и новых современных методик, что говорит о саморазвитии и самосовершенствовании педагога.

Личностно-развивающее направление в педагогической психологии предполагает то, что преподаватель должен не только заинтересовать, увлечь, создать оптимальные условия для развития позитивной учебно-познавательной мотивации каждого студента, но и сам способен приобретать новые знания и опыт. Такой педагог сможет сделать педагогический процесс наиболее эффективным.

Рассмотрим ниже интерактивные методы в работе преподавателя высшей школы:

- Радикальные - когда учебный процесс перестраивают для использования с новыми технологиями (системы дистанционного обучения, вебинары, игры и пр.).

- Комбинаторные - когда ведется диалог между преподавателем и учеником, и из старых знаний ученик строит новые (лекция-диалог)

- Модифицирующие (совершенствующие) - дополнение существующих знаний, их расширение.

Другая классификация:

- Дискуссионные: когда в диалог вступает группа; разбор практики и

совместное обсуждение;

-Игровые: логические и творческие игры, а так же ролевые;

-Тренинговые: совместные и коммуникативные уроки; сензитивные тренинги (развитие «образа» и «логики») [4].

Задачами интерактивных форм обучения являются:

- Заинтересовать студента;

- Эффективно преподать материал;

- Заставить студентов самих найти пути решения проблемы;

- Командная практика: научить принимать другие точки зрения.

- Сформировать у студента свою, объективную точку зрения

- Помочь ему осознать собственную роль, компетенцию

Ниже представим распространенные интерактивные формы работы преподавателя со студентами:

- круглый стол (конференция, дебаты, дискуссии);

- мозговой штурм (брейншторм, мозговая атака);

- case-study (анализ ситуаций, разбор полетов и кейсов);

- мастер-классы;

- работа в маленьких группах;

- познавательные игры (ролевые, имитационные, деловые, образовательные и др.);

-использование сторонних ресурсов и возможностей (позвать специалиста, сходить на экскурсию);

-социальные проекты и формы обучения, выходящие за рамки аудиторий (соревнования, фильмы, спектакли, выставки и др.);

-интерактивная лекция с применением медиа-материалов;

- диалог по методу Сократа;

- совместное обсуждение сложных и дискуссионных вопросов и проблем (займи позицию, шкала мнений, ПОПС-формула);

- «дерево решений», «разбор полетов», «переговоры и медиация», «лестницы и змейки»;

-тренинги и др. [5].

Интеграция интерактивных форм в обучение – это одно из эффективнейших путей для обучения студентов в современном учебном заведении, где преподаватель не только показывает свою компетентность и эрудицию, но и показывает свое умения увлечь студентов новыми формами учебно-познавательной деятельности. Организуется парная или одиночная деятельность, развивается умение создания проектов, проводятся деловые или ролевые игры, производится работа с документами и другими источниками информации. Преподаватель создает атмосферу, которая помогает участником учебной деятельности поучаствовать в деловых взаимодействиях, взаимно оценивать и контролировать друг друга.

Таким образом, преподаватель высшей школы, должен обладать совокупностью качеств, доступных немногим. Таких психолого-педагогических особенностей нет ни в одной другой профессии, которая

требует не только определенных природных способностей, но и настоящего педагогического таланта, а также большого желания и огромного количества времени. Исходя из этого, можно с уверенностью сказать, что педагог – это человек с большой буквы.

Использованные источники:

1. Алексеева Л.П., Шаблыгина Н.С. Болонский процесс: роль вузовского преподавателя / Содержание, формы и методы обучения в высшей школе. Обзорная информация, Вып.10. – НИИВО, 2004. – 40с.
2. Караванов А. А. Психологические особенности деятельности преподавателя высшей школы [Текст] / А. А. Караванов, И. Ю. Устинов // Территория науки. – 2015. - № 2. – с. 57-59.
3. Шрейн О. П., Штумпф Е. А. Преподаватель в XXI веке / под ред. О. И. Ткаченко. – Челябинск: Изд-во ЮУрГУ, 2010. – с. 4
4. Электронный ресурс:
https://vuzlit.ru/558428/psihologo_pedagogicheskiy_analiz_deyatelnosti_prepodavatelya_vysshey_shkoly

Лоханская Е.С.
студент магистратуры 1 курса
юридический институт
Сибирский федеральный университет

К ВОПРОСУ О МЕХАНИЗМЕ РЕАЛИЗАЦИИ ЗАКОННЫХ ИНТЕРЕСОВ

Аннотация: Статья посвящена определению понятия и содержания механизма реализации законных интересов. Исследованы точки зрения известных авторов о реализации законного интереса и его механизме. В статье раскрывается понимание законного интереса, реализации законного интереса и механизма как такового. Представляется важность изучения механизма реализации законных интересов в целях верной квалификации правомерности интереса, определения необходимых и возможных действий для реализации интереса в удовлетворении потребности, создания условий для его реализации, устранения угрозы или пресечения нарушения законного интереса, ликвидации последствий нарушения законного интереса, а также во многих других аспектах реализации законных интересов.

Ключевые слова: интерес, механизм реализации, законный интерес, реализация законного интереса, механизм реализации законных интересов.

Lokhanskaya E.S.
master's student
1 course, Law Institute
Siberian Federal University

TO THE ISSUE OF THE MECHANISM OF REALIZATION OF LEGITIMATE INTERESTS

Abstract: The article is devoted to the definition of the concept and content of the mechanism of realization of legitimate interests. The points of view of famous authors about realization of legal interest and its mechanism are studied. The article discloses the understanding of the legitimate interest, realization of the legitimate interest and the mechanism as such. It is important to study the mechanism of realization of legitimate interests in order to correctly qualify the legality of interest, to determine the necessary and possible actions to implement the interest in meeting the need, to create conditions for its implementation, to eliminate the threat or suppression of violation of the legitimate interest, to eliminate the consequences of violation of the legitimate interest, as well as in many other aspects of the implementation of legitimate interests.

Keywords: interest, mechanism of realization, legitimate interest, realization of legitimate interest, mechanism of realization of legitimate interests.

Интерес каждого сосуществует с возможностями его осуществления, которые зависят от многих обстоятельств и, прежде всего, от условий, функционирующих в правовом пространстве государства. Проблемным представляется вопрос механизма реализации законных интересов

в правовой жизни общества, ввиду отсутствия концептуальных разъяснений относительно сути реализации законных интересов со стороны правотворческих и правоприменительных структур, ввиду выраженной ориентации действующего законодательства на защиту прав, вопреки расположению прав и законных интересов в одном ряду юридических возможностей субъектов, а также ввиду неясности доктринальных исследований в рассматриваемой области.

Такие авторы, как Р. Иеринг, Н. М. Коркунов, Г. Ф. Шершеневич, А. А. Рождественский, Ю. С. Гамбаров и другие отмечали, что субъективное право не в полной мере способно отразить наличествующие правомерные стремления субъектов, что привело к формированию категории «законный интерес». Интересы как доправовая, правовая, внеправовая категория видится неизбежным фактором возникновения, изменения или прекращения правоотношений, подлежащим правовому регулированию. Г. Мальцев утверждал: «в них сознательно или бессознательно юристы видят настоящий, первичный социальный материал, который в большей мере, нежели нормативные идеи, принципы и высокие ценности, способен к построению реальных правовых отношений»¹⁷⁹.

Руководствуясь исследованиями в указанной области, под законными интересами понимаем простую правовую дозволенность, имеющую характер стремления, в которой отсутствует указание действовать строго зафиксированным в законе образом и требовать соответствующего поведения от других лиц, которая не обеспечена конкретной юридической обязанностью¹⁸⁰.

Достижение законного интереса невозможно без его реализации, «формы правовой активности»¹⁸¹, которая, проходя определенные стадии, удовлетворяет возникшие законные интересы. При этом реализация законного интереса осуществляется исключительно в правоотношении, она может быть рассмотрена с объективной стороны (деятельность субъекта, совершаемая правовыми средствами), и субъективной стороны (наличие у субъекта цели получения конкретных благ)¹⁸².

Достойна внимания косвенно затрагивающая вопросы реализации законного интереса позиция Верховного Суда Российской Федерации, отраженная в абзаце третьем пункта 18 Постановления Пленума Верховного Суда Российской Федерации от 16.10.2009 № 19 «О судебной практике по делам о злоупотреблении должностными полномочиями и о превышении должностных полномочий»: под нарушением законных

¹⁷⁹ Мальцев, Г. В. Социальные основания права / Г. В. Мальцев. Москва, 2007. С. 306.

¹⁸⁰ См.: Малько, А. В. Субъективное право и законный интерес // Известия вузов. Правоведение. 1998. № 4. С. 63–64.

¹⁸¹ Субочев, В. В. Законные интересы / В. В. Субочев // Проблемы теории государства и права / Под ред. А. В. Малько. Москва: Юрлитинформ, 2012. С. 363.

¹⁸² См.: Цветкова, Е. А. Реализация законного интереса налогоплательщика в налоговых правоотношениях / Е. А. Цветкова // Финансовое право. 2015. № 2. С. 27–33.

интересов граждан или организаций в результате злоупотребления должностными полномочиями или превышения должностных полномочий следует понимать, в частности, создание препятствий в удовлетворении гражданами или организациями своих потребностей, не противоречащих нормам права и общественной нравственности. Отсюда представление о реализации законного интереса видится как удовлетворение гражданами или организациями своих потребностей, не противоречащих нормам права и общественной нравственности, что свидетельствует о сходстве понимания содержания рассматриваемой формы правой активности как в доктрине, так и в правоприменительной практике.

Представление явления юридической действительности сквозь призму конструкции «механизм» (система, внутреннее устройство, определяющее порядок какого-нибудь вида деятельности¹⁸³) предполагает изучение конкретного правового института (категории) или процесса как целостного явления социальной действительности. Структура такого явления должна включать обусловленные элементы, внутреннюю согласованность, взаимодействие и системность организации элементов, определяющую целенаправленный характер механизма. Соответственно, полагаем, что под механизмом реализации законных интересов следует понимать совокупность стадий этого процесса, а также совокупность способов и правовых средств реализации законных интересов.

Следует понимать, что специфика законных интересов состоит в том, что они имеют «доказательственную» форму реализации¹⁸⁴, соответственно для воплощения их в действительность, субъекту правоотношений необходимо: а) аргументировать правомерность и законность своих интересов и соответствующих требований; б) суметь найти защиту, способную исходить от компетентных органов, и воспользоваться ею.

Значительное место среди факторов, воздействующих на процесс реализации прав, свобод, законных интересов, занимают юридические (правовые) условия и средства¹⁸⁵. Соответственно для реализации интересов заинтересованный субъект подбирает на собственный риск индивидуально к каждому конкретному случаю с учетом вышеуказанной специфики правовые средства (то есть «все что угодно, если оно предназначено для достижения правовой цели»¹⁸⁶), для удовлетворения потребностей правореализационной деятельности¹⁸⁷.

При этом в условиях отсутствия формальной определенности

¹⁸³ См.: Ожегов, С. И. Словарь русского языка: Ок. 57 000 слов / Под ред. Н. Ю. Шведовой. 1987. 18-е изд., стер. С. 300; Крысин, Л. П. Толковый словарь иноязычных слов /Л. П. Крысин. Москва, 2005. С. 435.

¹⁸⁴ Субочев, В. В. Законные интересы /В. В. Субочев // Проблемы теории государства и права / Под ред. А. В. Малько. Москва: Юрлитинформ, 2012. С. 369.

¹⁸⁵ Панченко, В. Ю. О понятии юридических препятствий в реализации и защите прав и законных интересов // Академический юридический журнал. 2013. № 3(53). С. 10.

¹⁸⁶ См.: Филиппова, С. Ю. Инструментальный подход в науке частного права : дис. ... д-ра. юрид. наук : 12.00.03 / Филиппова Софья Юрьевна. Москва, 2014. С. 189–193.

¹⁸⁷ См.: Марченко, М. Н. Проблемы теории государства и права / Под ред. М. Н. Марченко. Москва: Юристь, 2001. С. 383.

и закрепления в нормах позитивного законодательства реализация законных интересов обеспечивается наличием согласованного механизма действия «духа закона» в форме дозволений, правовых возможностей, гарантий, принципов правового регулирования, выступая определенной гарантией законности, правового государства. «Гарантии реализации интересов – это определенный механизм, который органично входит в сам процесс правового регулирования и специально-юридического влияния на общественные отношения»¹⁸⁸. Правом охраняются все законные интересы, находящиеся в сфере правового регулирования, которые являются объектом охраны, что налагает на государство обязанность по созданию условий для осуществления реализации имеющихся в законе возможностей (закрепление юридической возможности реализации законных интересов, закрепление правового статуса субъектов, а также создание условий для реализации законного интереса).

Немаловажно определение обязанности неопределенного круга лиц не препятствовать реализации законного интереса и обязанности государства создать определенные условия для реализации законного интереса (достижения цели) при условии не противоправности такого интереса и поведения субъекта. Как верно отмечал Н. А. Шайкенов определяя юридические пределы самостоятельности субъектов, государство тем самым и одновременно с этим предлагает субъектам конкретные правовые средства их жизнедеятельности в данной системе общественных отношений¹⁸⁹. Государству выгодно регулировать реализацию законных интересов, поскольку они позволяют удовлетворять и защищать в юридически-легитимном порядке многие вновь появившиеся интересы, которые прямо не закреплены в виде субъективных юридических прав. Примерами такого регулирования в законодательстве Российской Федерации являются, например, отражение понятия законный интерес (интерес) в Конституции Российской Федерации (пункт 1 статьи 30, пункт 2 статьи 36, пункт 3 статьи 55). При этом в ней не закреплена конкретная гарантия защиты законных интересов, что не свидетельствует о ее отсутствии, часто в законодательстве встречается формулировка о том, что какому-либо субъекту «гарантируется защита его прав и законных интересов в соответствии с Конституцией Российской Федерации, международными договорами Российской Федерации, настоящим Федеральным законом, другими федеральными законами, иными нормативными правовыми актами Российской Федерации». Кроме того, в правовой системе Российской Федерации действуют отдельные федеральные законы, посвященные защите прав и законных интересов определенной категории субъектов (например, Федеральный закон от

¹⁸⁸ Малько, А. В. Законные интересы как правовая категория : монография / А. В. Малько, В. В. Субочев. Санкт-Петербург: Издательство Р.Асланова «Юридический центр Пресс», 2004. С. 263.

¹⁸⁹ Шайкенов, Н. А. Категория интереса в гражданском (частном) праве [Электронный ресурс] : дис. ... канд. юрид. наук : 12.00.01 / Шайкенов Нагашбай Амангалеевич. Москва, 2000. С. 145. Библиотека РГБ. Режим доступа: <https://www.rsl.ru>.

03.07.2016 № 230-ФЗ «О защите прав и законных интересов физических лиц при осуществлении деятельности по возврату просроченной задолженности...»; Федеральный закон от 05.03.1999 № 46-ФЗ «О защите прав и законных интересов инвесторов на рынке ценных бумаг»).

Однако следует понимать, что, как подчеркивал В. П. Грибанов, роль законного интереса «не исчерпываются случаями, когда закон непосредственно упоминает об интересе»; «законодательство всегда предусматривает лишь такие субъективные права, которые направлены на удовлетворение основных, общих для всех членов общества, для определенных групп типических интересов. На случай же появления таких интересов, но не обеспеченных субъективным правом, закон предусматривает возможность их непосредственной правовой защиты»¹⁹⁰.

Соответственно в процессе реализации законных интересов выявляются и реализуются в том числе законные интересы, косвенно существующие в системе права, но не (или не полностью) закрепленные в ней в письменной форме. Так, М.Д. Загряцков писал, что «нарушение не только права граждан, но и интересов может дать основание к возбуждению административного иска... С того момента, когда нарушение цели закона дает основание для обжалования решения, презюмируемого неправомерным по этому признаку, на защиту интересов гражданина, даже не входящих в область его субъективных прав, встает вся система законодательства, данного правопорядка и, даже более, вся совокупность правосознания эпохи»¹⁹¹. В свою очередь, И. А. Покровский отмечал: «Мы сплошь и рядом своими действиями причиняем другим вред... Но возложить на меня обязанность каждый раз соотносываться со сравнительным положением тех лиц, интересы которых могут быть моими действиями затронуты, «взвешивать» интересы мои и чужие, предвидеть их, – это значит в действительности совершенно парализовать возможность всякой человеческой деятельности»¹⁹².

Исходя из этого, можно говорить о том, что часть интересов имеют прописанный в законе механизм реализации (соблюдение, исполнение, использование, применение¹⁹³); другие – реализуются тем способом, который избрало заинтересованное лицо, и который соотносится с характером интереса, представляется заинтересованному лицу оптимальным для достижения цели (удовлетворения потребности, сохранения или приращения определенных благ и прочее).

Претворение имеющейся в праве возможности поведения, направленного на удовлетворение потребности, станет реальным только

¹⁹⁰ См.: Грибанов, В. П. Осуществление и защита гражданских прав [Электронный ресурс] / В. П. Грибанов. Москва: Статут, 2011. Режим доступа: http://www.juristlib.ru/book_3762.html.

¹⁹¹ См.: Загряцков, М. Д. Административная юстиция и право жалоб // Право и жизнь. 1923. № 4. С. 25–26.

¹⁹² Покровский, И. А. Основные проблемы гражданского права / И. А. Покровский. Петроград, 1917. С. 96–97.

¹⁹³ См. напр.: Пиголкин, А. С. Теория государства и права : учебник / А. С. Пиголкин. Москва: Юрайт, 2006. С. 464.

тогда, когда заинтересованное лицо осознает свою потребность, и выразит волю на ее удовлетворение (произойдет объективация интереса). С. Д. Шестаков утверждает, что «внутренне стремление лица, в действительности совершившего преступление, избежать уголовной ответственности предметом правового регулирования не является. В равной мере не подлежит правовому регулированию и желание обвиняемого помочь раскрытию преступления, если оно не дошло до адресата в соответствующей форме. Таким образом, сами потребности не могут оцениваться с точки зрения законности, пока они не проявятся во внешнем поведении лица и не станут его интересом. В этом случае одни из них будут незаконными и запрещены правовыми нормами, другие будут рассматриваться в качестве законных и разрешены, если они общественно нейтральны и даже поощрены, если они общественно полезны»¹⁹⁴. Соответственно, в момент, когда лицо осознало потребность (воля) и начало действовать определенным образом (волеизъявление), избрав способ реализации интереса, возникает обязанность общего вида у неограниченного круга лиц не препятствовать лицу в удовлетворении законного интереса, а у государства – создать необходимые для достижения цели (реализации интереса) условия в случае непротивоправности такого поведения. Без внешней активности (воля без волеизъявления) лица другие субъекты не обнаружат наличие законного интереса, а равно не смогут соизмерить свое поведение с возникшим в сознании законным интересом.

В случае возникновения препятствия на пути реализации законного интереса (неисполнение обязанности обеспечительного характера со стороны государства) у заинтересованного лица возникает потребность защиты в виде обретения конкретного реализационного и восстановительного механизма на основании решения суда, а соответственно возникает основание для предъявления требования о рассмотрении спора (восстановить обязанность обеспечительного характера со стороны государства) и (или) требования к конкретному лицу о защите интереса (в случае неисполнения таким лицом обязанности по воздержанию от посягательств на законный интерес). До нарушения законный интерес – объект охраны и осуществления (при наличии заинтересованности), в случае нарушения – объект защиты при условии законности¹⁹⁵.

Прекращение поведения, направленного на удовлетворение потребности (прекращение реализации законного интереса) возникает в случае, если потребность удовлетворена, либо если лицо потеряло волю на ее удовлетворение (у окружающих отпадает необходимость согласовывать

¹⁹⁴ Шестакова, С. Д. Состязательность уголовного процесса / С. Д. Шестакова. Санкт-Петербург: Юрид. центр Пресс, 2001. С. 19–20.

¹⁹⁵ См.: Бурмистрова, С. А. Создание условий для реализации правовых интересов как способ их защиты // Журнал российского права. 2018. № 3. С. 17–27.

свое поведение с поведением заинтересованного лица и учитывать его). При этом у законного интереса отсутствует гарантированность достижения того результата, к которому стремится заинтересованное лицо, поскольку «правомочие пользования социальным благом, являющимся объектом потребности, в структуре интереса в отличие от субъективного права отсутствует»¹⁹⁶.

Анализируя исследования, затрагивающие рассматриваемую тему, можно выделить несколько представлений о механизме реализации законных интересов.

В зависимости от того, опосредован законный интерес правом или нет, отметим, что реализация законного интереса может происходить посредством реализации норм права в форме активного либо пассивного соблюдения, исполнения, использования и применения¹⁹⁷; либо для реализации законного интереса необходимо осознать его, установить надлежащее правовое средство, убедиться в том, что оно адекватно сущности интереса и может указать надлежащий способ его реализации¹⁹⁸.

Также выделяют следующие стадии реализации законного интереса: 1) осознание законных интересов субъектом; 2) реализация законного интереса через правоотношение; 3) период становления субъекта с возможными препятствиями на пути реализации интереса; 4) осознание потребности в защите со стороны компетентных органов. Механизм реализации законных интересов произведен от механизма реализации субъективных прав, однако он «менее гарантирован» не только в результате объективной необходимости соблюсти баланс отношений в угоду целесообразности, а не прихоти каждого, но и в результате субъективных упущений законодательных и правоприменительных технологий¹⁹⁹.

Кроме этого С. А. Бурмистрова выделяет способы защиты правового интереса: создание условий для реализации интереса; признание интереса как правоотношения; устранение угрозы нарушения интереса; пресечение нарушения интереса; ликвидация последствий нарушения интереса²⁰⁰, которыми, на наш взгляд, целесообразно дополнить выше обозначенные понимания механизма реализации законных интересов.

Интересными представляются размышления И. Венедиктовой

¹⁹⁶ Там же. С. 17–27.

¹⁹⁷ Шепелев, Д. В. Проблемы реализации и защиты интересов в праве [Электронный ресурс] : дис. ... канд. юрид. наук : 12.00.01 / Шепелев Денис Викторович. Москва, 2011. Библиотека РГБ. Режим доступа: <https://www.rsl.ru>.

¹⁹⁸ См.: Мальцев, Г. В. Социалистическое право и свобода личности (теоретические вопросы) / Г. В. Мальцев. Москва: Юридическая литература, 1986. 168 с.

¹⁹⁹ См.: Малько, А. В. Законные интересы как правовая категория : монография / А. В. Малько, В. В. Субочев. Санкт-Петербург: Издательство Р.Асланова «Юридический центр Пресс», 2004. 359 с.

²⁰⁰ Бурмистрова, С. А. Создание условий для реализации правовых интересов как способ их защиты // Журнал российского права. 2018. № 3. С. 22.

об аспектуальной форме изложения содержания интереса²⁰¹, которая включает: а) наличие осознанной субъектом необходимости – притязания владеть социальным благом – движущая сила процесса реализации интереса (момент осознания совпадает с моментом постановки цели, которая позволяет определить необходимые и возможные действия для реализации интереса в удовлетворении потребности); б) наличие законной (легитимной) охраны интереса, которая отражается в определенной юридической норме – статистическая составляющая процесса реализации интереса (вводя правовую норму, которой охраняется интерес, государство признает его законным, надлежащим, юридически соответствующим; несоответствие конкретного интереса формальному лишает его защиты и (или) может перевести его в ранг противозаконного); в) осознанные действия носителя относительно получения определенного материального (нематериального) блага или изменения правового статуса, превращающегося в определенный интерес, которому нормой права предоставлена законная (легитимная) охрана – динамичная составляющая процесса реализации интереса. Кроме того, для реализации интереса недостаточно только осознания интереса, носителю интереса необходимо совершить действия достаточно широкого спектра: от действий по отражению интереса (реализация возможностей, предоставленных материальными правами), до действий по защите прав, которые являются сущностью интереса (пользование процессуальными правами).

Безусловно, в современной юридической науке содержится множество предпосылок для построения механизма реализации законных интересов, способствующего формированию единого понимания указанной формы правовой активности в доктрине, правотворчестве и правоприменении, что на сегодняшний день требует определенных научных вложений. К счастью, этого не требуется для достижения стоящей перед автором задачи.

Полагается, что понимание механизма реализации законных интересов играет важную роль в квалификации правомерности интереса, определении необходимых и возможных действий для реализации интереса в удовлетворении потребности (от действий по отражению интереса – использование материальных прав, до действий по защите прав, которые являются сущностью интереса – пользование процессуальными правами), создании условий для реализации законного интереса, устранении угрозы или пресечении нарушения законного интереса, ликвидации последствий нарушения законного интереса и во многих других аспектах реализации законных интересов. Именно поэтому представляется необходимым обобщая теоретический материал, базируясь на общетеоретических представлениях, существующей законодательной системе в Российской Федерации, правоприменительной практике и условиях, действующих в правовом

²⁰¹ Венедиктова, И. Категория охраняемого законом интереса в гражданском праве Украины // Частное право. Харьков, 2013. № 1. С. 157.

пространстве Российской Федерации, сформулировать механизм реализации законных интересов.

Использованные источники:

1. Бурмистрова, С. А. Создание условий для реализации правовых интересов как способ их защиты // Журнал российского права. – 2018. – № 3. – С. 17–27.
2. Венедиктова, И. Категория охраняемого законом интереса в гражданском праве Украины // Частное право. – Харьков, 2013. – № 1. – С. 155–168.
3. Грибанов, В. П. Осуществление и защита гражданских прав [Электронный ресурс] / В. П. Грибанов. – Москва: Статут, 2011. – Режим доступа: http://www.juristlib.ru/book_3762.html.
4. Загряцков, М. Д. Административная юстиция и право жалоб // Право и жизнь. – 1923. – № 4. – С. 25–26.
5. Крысин, Л. П. Толковый словарь иноязычных слов / Л. П. Крысин. – Москва, 2005. – 944 с.
6. Малько, А. В. Законные интересы как правовая категория : монография / А. В. Малько, В. В. Субочев. – Санкт-Петербург: Издательство Р.Асланова «Юридический центр Пресс», 2004. – 359 с.
7. Малько, А. В. Субъективное право и законный интерес // Известия вузов. Правоведение. – 1998. – № 4. – С. 63–64.
8. Мальцев, Г. В. Социалистическое право и свобода личности (теоретические вопросы) / Г. В. Мальцев. – Москва: Юридическая литература, 1986. – 168 с.
9. Мальцев, Г. В. Социальные основания права / Г. В. Мальцев. – Москва, 2007. – 800 с.
10. Марченко, М. Н. Проблемы теории государства и права / Под ред. М. Н. Марченко. – Москва: Юристъ, 2001. – 520 с.
11. Ожегов, С. И. Словарь русского языка: Ок. 57 000 слов / Под ред. Н. Ю. Шведовой. – 1987. – 18-е изд., стер. – 750 с.
12. Панченко, В. Ю. О понятии юридических препятствий в реализации и защите прав и законных интересов // Академический юридический журнал. – 2013. – № 3(53). – С. 10–18.
13. Пиголкин, А. С. Теория государства и права : учебник / А. С. Пиголкин. – Москва: Юрайт, 2006. – 613 с.
14. Покровский, И. А. Основные проблемы гражданского права / И. А. Покровский. – Петроград, 1917. – 328 с.
15. Субочев, В. В. Законные интересы / В. В. Субочев // Проблемы теории государства и права / Под ред. А. В. Малько. – Москва: Юрлитинформ, 2012. – С. 362–380.
16. Филиппова, С. Ю. Инструментальный подход в науке частного права : дис. ... д-ра. юрид. наук : 12.00.03 / Филиппова Софья Юрьевна. – Москва, 2014. – 549 с.
17. Цветкова, Е. А. Реализация законного интереса налогоплательщика в

налоговых правоотношениях / Е. А. Цветкова // Финансовое право. – 2015. – № 2. – С. 27–33.

18. Шайкенов, Н. А. Категория интереса в гражданском (частном) праве [Электронный ресурс] : дис. ... канд. юрид. наук : 12.00.01 / Шайкенов Нагашбай Амангалеевич. – Москва, 2000. – С. 145. – Библиотека РГБ. – Режим доступа: <https://www.rsl.ru>.

19. Шепелев, Д. В. Проблемы реализации и защиты интересов в праве [Электронный ресурс] : дис. ... канд. юрид. наук : 12.00.01 / Шепелев Денис Викторович. – Москва, 2011. – Библиотека РГБ. – Режим доступа: <https://www.rsl.ru>.

20. Шестакова, С. Д. Состязательность уголовного процесса / С. Д. Шестакова. – Санкт-Петербург: Юрид. центр Пресс, 2001. – 220 с.

*Лунева В.А.
студент 2 курса
факультет «Экономика и Менеджмента»
Юнусова Е.А.
студент 2 курса
факультет «Экономика и Менеджмента»
Омский государственный технический университет
научный руководитель: Нейман С.Ю.
доцент
Россия, г. Омск*

НЕОБХОДИМОСТЬ ИЗУЧЕНИЯ ОСНОВНЫХ АНГЛОЯЗЫЧНЫХ БАНКОВСКИХ ТЕРМИНОВ

Аннотация. В статье рассматриваются английский термины банковской специальности. Проводится выборка по критерию частотности использования терминов на основе изучения научной английской литературы специальности. Даются определения основным терминам. Из них выделяются неологизмы, не включенные в основные английские банковские словари. Актуальность данной темы состоит в том, что в настоящий момент идет развития экономики, в частности банкинга, а так как английский язык является основным на мировом рынке, существует необходимость изучения основной английской терминологии банковской специальности.

Ключевые слова: банк, бандинг, специальность, термин, английский язык, определение.

*Luneva V.A.
student
2 course, faculty of Economics and Management»
Omsk state technical University
Russia, Omsk
Yunusova E.A.
student
2 course, faculty of Economics and Management»
Omsk state technical University
Russia, Omsk
Supervisor: Neiman S.Yu.
professor*

THE NECESSITY OF STUDYING MAJOR ENGLISH BANKING TERMS

Annotation. The article deals with the English terms of banking specialty. The sample is based on the criterion of frequency of use of terms based on the study of scientific English literature specialty. Definitions of basic terms are given. Neologisms that are not included in the main English banking dictionaries are distinguished from them. The relevance of this topic is that at the moment there is a

development of the economy, in particular banking, and since English is the main language in the world market, there is a need to study the basic English terminology of the banking profession.

Key words: Bank, banking, specialty, term, English, definition.

Введение

В настоящее время требования, предъявляемые к будущим специалистам в разных странах, практически не отличаются между собой. Представители промышленности, бизнеса и образования заявляют, что современный профессионал – это не только узкий специалист, но инициативная, умеющая работать в команде, готовая к постоянному развитию личность.

Литовченко В.И. считает, что для полного освоения профессии необходимо изучение определений терминов специальности на разных языках.

Боярская Ю.В. полагает, что для больших шансов получения престижной работы необходимо умение свободно пользоваться русским и иностранным языками, в том числе терминологией, как средством делового общения.

Баканова М. В. отмечает, что одним из предметов, способствующих профессиональному развитию и самообразованию, является английский язык.

Из этого следует, что для успешной карьеры банковских специалистов необходимо знание английской терминологии.

Теория

Для изучения данной темы необходимо рассмотреть понятие слова термин.

В Лингвистическом энциклопедическом словаре приводится следующее толкование «термина»: «Термин (от. лат terminus – граница, предел) – слово или словосочетание, обозначающее понятие специальной области знания или деятельности». Определение «термина» с точки зрения философии следующее:

1. Имя с оттенком специального (научного) его значения, уточняемого в контексте какой-либо теории или отрасли знания;

2. В античной философии – понятие, фиксирующее устойчивые и непреходящие аспекты реальности в противоположность разнообразным и изменчивым ее чувственным образам; 3. В аристотелевской силлогистике и традиционной логике – элементы суждений, входящих в состав силлогизма: субъекты и предикаты его заключения и посылок». А в Логическом словаре под редакцией Н.И. Кондакова помимо понимания «термина» как «... слова или словосочетания, являющегося точным названием строго определенного понятия», автор констатирует, что «термином называется также и специальное слово или выражение, принятое для обозначения чего-нибудь в той или иной среде, профессии».

Результаты исследования

Для выявления основных банковских терминов были изучены несколько англоязычных банковских текстов: Ian MacKenzie «Central Banking», «Interest rates», Патрик М. Вуд «The World Bank», D. Colander «Career opportunities in banking».

И по результатам их анализа были выделены наиболее часто встречаемые термины.

# Слово	Повторы	Плотность
1. bank	67	4.52
2. financial	25	1.69 %
3. banks	22	1.48 %
4. business	20	1.35 %
5. services	18	1.21 %
6. rate	16	1.08 %
7. banking	15	1.01 %
8. loan	14	0.94 %
9. central	13	0.88 %
10. money	12	0.81 %

Выводы и заключение

Подводя итог данной работы, можно заключить, что англоязычная терминология важна для многих специалистов, в частности для банкинга.

Основная цель работы была достигнута, и задачи были решены.

Выделив основные термины, встречающиеся в текстах, можно заключить, что именно они являются наиболее базовыми и часто употребляемым.

Использованные источники:

1. Colander D. Career opportunities in banking // Normative Economics. 2015. С.62-63
2. Патрик М. Вуд The World Bank // Bibliotecapleyades. 2016. С.35.
3. Ian MacKenzie Central banking // Finance English practice. 2014. С.99
4. Ian MacKenzie Interest rates and monetary policy // Finance English practice. 2014. С.97
5. Логический словарь-справочник: Кондаков Николай Иванович [Электронный ресурс] URL: <https://runivers.ru/lib/book6198/138457/> (дата обращения: 14.03.2019)

Лютая Т.П.
аспирант
кафедра «АСОИУ»
Живолуп А.А.
студент 2 курса
факультет «Экономика, управление и информационные
технологии»
Шевелёв С.В.
студент 2 курса
факультет «Экономика, управление и информационные
технологии»
Щербин С.И.
студент 2 курса
факультет «Экономика, управление и информационные
технологии»
Камышинский технологический институт (филиал)
Волгоградского государственного технического университета
научный руководитель: Степанченко И.В., д.т.н.
зав. каф. «Автоматизированные системы обработки информации
и управления»
Россия, г. Камышин

**СОВЕРШЕНСТВОВАНИЕ СИСТЕМЫ ПАССАЖИРСКОГО
ТРАНСПОРТА Г. ВОЛГОГРАДА С ПРИМЕНЕНИЕМ ТЕПЛОВЫХ
КАРТ**

Аннотация: Статья содержит предложения по повышению комфорта городской среды путем совершенствования существующей городской транспортной системы г. Волгограда. Авторы статьи предлагают использовать тепловые карты пассажиропотока и перемещения пассажирского транспорта для оптимизации расписания движения пассажирского транспорта и маршрутной сети. Карты позволят проанализировать влияние движения пассажирского транспорта на движение всего транспортного потока. При этом предлагаемое решение позволит уменьшить загруженность автомагистралей в часы пик.

Ключевые слова: городской пассажирский транспорт, оптимизация движения, тепловые карты.

Lyutaya T.P.
post-graduate student of department AIPCS
Kamyshin technological institute (branch) of the Volgograd state
technical university
Russia, Kamyshin
Zhivolup A.A.
student
2 course, faculty «Economics, management and information technology»

*Kamyshin technological institute (branch) of the Volgograd state
technical university
Russia, Kamyshin
Shevelev S.V.*

student

*2 course, faculty «Economics, management and information technology»
Kamyshin technological institute (branch) of the Volgograd state
technical university
Russia, Kamyshin
Shcherbin S.I.*

student

*2 course, faculty «Economics, management and information technology»
Kamyshin technological institute (branch) of the Volgograd state
technical university
Russia, Kamyshin*

Scientific adviser: Stepanchenko I.V.

*PhD., head of department «Automated information processing and
management systems»*

IMPROVEMENT OF THE PASSENGER TRANSPORT SYSTEM OF VOLGOGRAD WITH APPLICATION HEAT MAP

Abstract: *The article contains suggestions to increase the comfort of the urban environment by improving the existing system of urban transport system of Volgograd. The authors propose to apply heat maps of passenger traffic and passenger transport to optimize the schedule of passenger transport and route network. The maps will analyze the impact of passenger traffic on the movement of the entire traffic flow. At the same time, the proposed solution will reduce the congestion of highways during rush hours.*

Keyword: *urban passenger transport, traffic optimization, heat maps.*

Привлекательность региона во многом зависит от функционирования различных социальных систем. Одной из основных социальных систем является система городского пассажирского транспорта. В настоящее время для решения проблем, возникающих в транспортной сфере, все более широкое распространение получают инструменты и средства транспортного моделирования и прогнозирования.

Исследования, проводимые в данной области сравнительно молоды. В данный момент используются различные подходы и технологии улучшения транспортного обслуживания населения [1, с. 36], [2, с. 45]. Однако не существует единой системы управления и планирования пассажирских перевозок, которая бы охватывала решение всех проблем данной сферы.

В настоящее время каждое транспортное средство г. Волгоград оснащено системой спутникового позиционирования ГЛОНАСС. Благодаря ей проводится учет количества прогонов по маршруту, рассчитывается количество топлива, затрачиваемого транспортными средствами,

организовывается учет отработанного водителями времени и т.п. Также на основании данных, полученных при помощи данного оборудования создана система, позволяющая отслеживать перемещение пассажирского транспорта по маршрутам и узнавать, когда на остановку прибудет нужное им транспортное средство. Однако данные, получаемые с помощью системы ГЛОНАСС, можно использовать гораздо шире.

Целью исследования является повышение комфорта городской среды путем совершенствования существующей системы транспортного обслуживания населения г. Волгограда за счет оптимизации расписания движения пассажирского транспорта и маршрутной сети.

Объектом исследования данного проекта является система пассажирского транспорта г. Волгоград, которая включает в себя транспортные средства (муниципальные автобусы, маршрутные такси и электротранспорт), муниципалитет и пассажиров.

Задачи исследования:

- составления тепловой карты перемещения общественного транспорта с привязкой ко времени на основании данных, полученных со спутниковой системы навигации ГЛОНАСС;

- создание нейронной сети для анализа данных, полученных с видеокамер, расположенных на остановках, и подсчета количества пассажиров, ожидающих транспорт;

- составление тепловой карты пассажиропотока на остановках общественного транспорта с привязкой ко времени;

- проведение анализа тепловых карт;

- подготовка рекомендаций для оптимизации существующей транспортной сети на основании проведенного исследования.

Ресурсное обеспечение проекта:

- данные, полученные со спутниковой системы навигации ГЛОНАСС;

- видеокамеры, расположенные на остановках общественного транспорта.

Благодаря датчикам, установленным на каждом ТС системы, будет создана тепловая карта, т.е. графическое представление данных о перемещении всех пассажирских транспортных средств по маршрутам г. Волгограда. Пример тепловой карты представлен на рисунке 1:

на транспортные средства.

Использованные источники:

1. Лютая Т.П. Обзор моделей и методов оптимизации работы системы транспортного обслуживания населения / Заставной М.И., Кузнецова Е.С., Живолуп А.А. // Вестник науки и образования. 2018. № 18-1 (54). С. 36-40.
2. Беришева Е.Д. О применении методов многокритериальной оптимизации в задаче рационального выбора параметров городской системы общественного пассажирского автотранспорта / Крушель Е.Г. // Вестник компьютерных и информационных технологий. 2017. № 4 (154). С. 45-50.

*Магера И.В.
старший преподаватель
Муромский институт (филиал) ВлГУ
Россия, г. Муром*

ИНВЕСТИЦИОННАЯ ДЕЯТЕЛЬНОСТЬ ПРЕДПРИЯТИЙ РЕГИОНА: СОСТОЯНИЕ И ПРОБЛЕМЫ

Аннотация: в статье анализируется роль инвестиционных процессов в обеспечении развития экономики региона. Рассматривается современное состояние и проблемы инвестиционной деятельности предприятий во Владимирской области.

Ключевые слова: инвестиции, инвестиционная активность, экономика региона.

*Magera I.V.
senior lecturer
Murom Institute (branch) of the Vladimir State University,
Russia, Murom*

INVESTMENT ACTIVITY OF ENTERPRISES OF THE REGION: STATUS AND PROBLEMS

Abstract: the article analyzes the role of investment processes in the development of the regional economy. The current state and problems of investment activity of enterprises in the Vladimir region are considered.

Key words: investment, investment activity, region economy

На современном этапе рыночных отношений устойчивое развитие отечественной экономики во многом определяется стабильным экономическим ростом ее субъектов – промышленных предприятий. Промышленность играет наиболее значимую роль в региональной экономике, поскольку именно в ней сосредоточен наибольший потенциал обеспечения жизнедеятельности региона. В свою очередь, эффективность работы предприятия зависит от уровня и качества хозяйственного управления, обеспечивающего экономическую самостоятельность предприятия, его конкурентоспособность и положение на рынке. Дальнейшее развитие экономики определяется ростом инвестиционной активности и привлекательности не столько страны в целом, сколько регионов и предприятий [1]. Необходимость повышения инвестиционной активности как составляющей деловой активности обусловлена не только состоянием отечественного хозяйства, но и воздействием мировой экономики.

Эффективность управления инвестиционной деятельностью определяется способностью органов местного самоуправления формировать благоприятные условия для привлечения необходимого объема инвестиций в промышленность региона. При этом в условиях формирования рыночных отношений и отказе от принципов централизованного планирования основные функции властных органов, осуществлявших ранее управление

инвестиционной деятельностью, переносятся на уровень отрасли и предприятий. Основной задачей является стимулирование и регулирование инвестиционных процессов с помощью привлечения инвестиционных ресурсов и формирования благоприятного инвестиционного климата.

Инвестиционная активность предприятия как отдельного хозяйствующего субъекта – это совокупность характеристик результативности его инвестиционной деятельности, которые позволяют оценить возможности текущего инвестирования и перспективного развития данного направления деятельности предприятия в прогнозном периоде. Эффективность инвестиционных процессов на предприятии определяется определенными факторами, среди которых можно назвать уровень обеспечения выполнения обязательств перед участниками инвестиционного процесса, уровень прибыли от реализации инвестиционного проекта, которая может быть использована для реинвестирования и др. Инвестиционная активность промышленных предприятий является функцией состояния экономики регионов.

Промышленность Владимирской области представлена одиннадцатью отраслями и отличается равномерным распределением по всей территории. Наибольший удельный вес (43,5%) занимают машиностроение и металлообработка, которые определяют устойчивое развитие всего хозяйственного комплекса региона.

Ведущими подотраслями машиностроения являются электротехническая и автомобильная промышленность, на долю которых приходится свыше 35% объема выпускаемой машиностроительной продукции, а также железнодорожное и тракторное машиностроение.

Инвестиционная деятельность во Владимирской области на протяжении последних лет характеризовалась неустойчивым ростом объемов инвестиций в основной капитал. В 2017 г. за истекшие пять лет был достигнут наибольший темп прироста объемов инвестиций в основной капитал к уровню предыдущего года. Однако, в 2018 г. отмечалось некоторое снижение инвестиционной активности на фоне ухудшения финансового состояния организаций и других факторов, влияющих на рост объемов инвестиций в основной капитал. Так, по итогам 2018 г. инвестиции в основной капитал в регионе использованы в объеме 74311 млн. руб., что на 12,2% меньше уровня 2017 г. (в сопоставимой оценке).

Динамика показателей, характеризующих условия формирования инвестиций в основной капитал в регионе, представлена в табл. 1.

Таблица 1 - Показатели формирования инвестиций в основной капитал во Владимирской области

Показатели	2013 г.	2014 г.	2015 г.	2016 г.	2017 г.
Инвестиции в основной капитал (в фактически действовавших ценах), млн. руб.					
Российская Федерация	13450238	13902645	13897188	14748847	15966804
Центральный федеральный округ	3331629	3570432	3578186	3795422	4172962
Владимирская область	65354	73927	71513	70717	79555
В процентах к предыдущему году (в сопоставимых ценах)	98,2	110,4	88,9	90,2	110,8
Владимирская область в % от объема по РФ	0,49	0,53	0,51	0,48	0,50
Владимирская область в % от объема по ЦФО	1,96	2,07	2,00	1,86	1,91
Инвестиции на душу населения, в фактически действовавших ценах, руб.	46104	52451	51030	50752	57484
Степень износа основных фондов, %	43,7	43,8	45,6	47,7	48,4

По данным Росстата доля Владимирской области в общем объеме инвестиций в основной капитал Российской Федерации в 2013-2017 гг. оставалась на уровне 0,5%. Доля Владимирской области в объеме инвестиций в основной капитал по Центральному федеральному округу в 2017 г. составила 1,91% (в 2016 г. – 1,86%, в 2013 г. – 1,96%). По показателю инвестиций на душу населения Владимирская область по итогам 2017 г. находится на 60 месте (Центральный федеральный округ на 4 месте).

Более 40% инвестиций в основной капитал было освоено в областном центре. В 11 из 21 муниципального образования, имеющего статус городского округа и муниципального района, в 2017 г. отмечен рост инвестиций в основной капитал. Наибольшая инвестиционная активность организаций в 2017 г. наблюдалась в городах Гусь-Хрустальный (145,2% к уровню 2016 г. в сопоставимых ценах) и Ковров (134,7%), в Суздальском (146,8%) и Камешковском (в 2,1 раза больше уровня 2016 г.) муниципальных районах. Снижение инвестиционной активности по сравнению с 2016 г. более чем в 3 раза наблюдалось в Селивановском и Гусь-Хрустальном районах, в Муромском районе в 2,4 раза.

Если в 2016 г. основной целью инвестирования в основной капитал являлась замена изношенной техники и оборудования, то по данным обследования инвестиционной активности организаций, основной целью инвестирования является увеличение производственных мощностей с неизменной номенклатурой продукции (отметили 54% респондентов). Цели, связанные с повышением эффективности производства (автоматизация или

механизация существующего производственного процесса, снижение себестоимости продукции, экономия энергоресурсов) ставят перед собой 27-35% руководителей обследованных организаций.

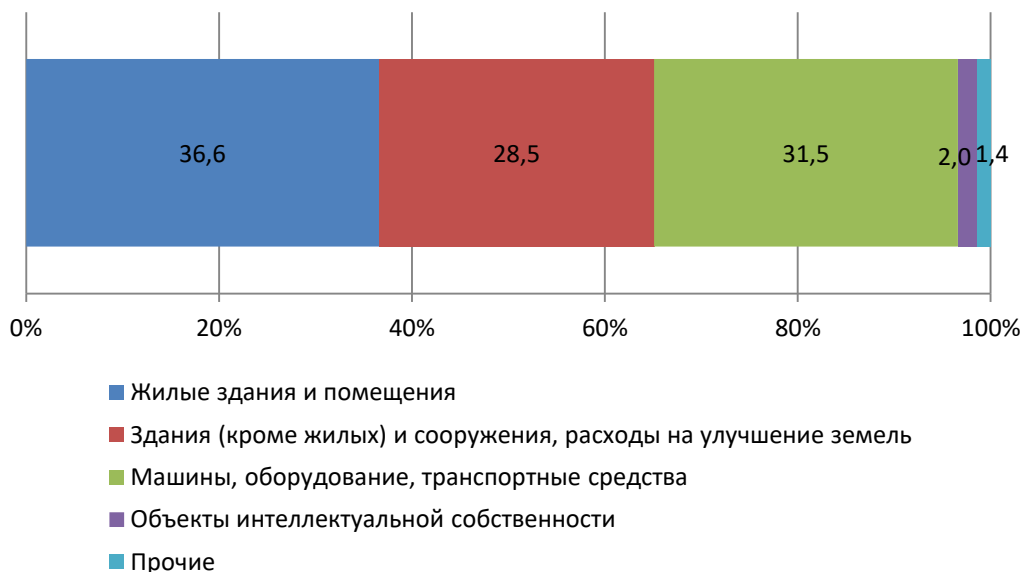


Рисунок 1 - Структура инвестиций в основной капитал по Владимирской области, по видам основных фондов в 2017 г.

Видовая структура инвестиций в основной капитал характеризуется следующими данными: основной объем инвестиций приходился на возведение жилых зданий и помещений (36,6%), вложения в машины, оборудование, транспортные средства (31,5%). Доля инвестиций в здания и сооружения составила 28,5%. По сравнению с предыдущим годами существенно возросли объемы жилого строительства в регионе, что привело к росту удельного веса данной категории в структуре инвестиций.

Таблица 2 – Инвестиции в основной капитал во Владимирской области по источникам финансирования, в процентах

Годы	Собственные средства	Привлеченные средства	из них			
			кредиты банков	бюджетные средства	из них	
					федеральный бюджет	бюджеты субъектов РФ
2013 г.	48,3	51,7	9,6	12,9	6,6	3,9
2014 г.	53,0	47,0	19,2	14,0	8,8	2,7
2015 г.	67,9	32,1	3,5	12,5	6,9	3,2
2016 г.	63,0	37,0	2,3	19,4	10,6	6,7
2017 г.	38,8	61,2	9,8	16,7	8,4	5,3

Основным источником финансирования инвестиций в основной капитал в 2017 г. являлись привлеченные средства (61,2%), их доля по сравнению с 2016 г. возросла на 24,2 процентного пункта. За счет собственных средств организаций профинансировано 38,8% инвестиций в основной капитал.

капитал (в 2016 г. – 63,0%). Доля собственных средств организаций как источника финансирования инвестиций в основной капитал за последние три года имеет тенденцию к снижению.

С 2013 г. в структуре формирования инвестиций в основной капитал наблюдается тенденция увеличения доли бюджетных средств и снижения доли банковской сферы как источника финансирования инвестиций в основной капитал.

Основными факторами, сдерживающими инвестиционную деятельность, по данным выборочного обследования инвестиционной активности организаций, являлись: недостаток собственных финансовых средств (указали 63% руководителей организаций), неопределенность экономической ситуации в стране (50%), высокий процент коммерческого кредита и недостаточный спрос на продукцию (отметили 32-34% респондентов).

Таким образом, инвестиционная активность предприятий является одним из основных факторов устойчивого развития региональной экономики. Сегодня одной из важнейших проблем является крайне ограниченный уровень внутренних накоплений, неспособность отечественных инвесторов компенсировать недостаток капиталовложений является одним из основных факторов устойчивого развития региональной экономики [2]. Для стабилизации и подъема экономики, улучшения инвестиционного климата, способствующего притоку инвестиций, требуется принятие комплекса мер, направленных на формирование в регионе, как общих условий развития цивилизованных рыночных отношений, так и специфических, относящихся непосредственно к решению задач по привлечению инвестиций.

Для обеспечения устойчивого экономического развития в регионе необходимо постоянно совершенствовать технологии активизации инвестиционной деятельности, включающие в себя стимулирующее законодательство, систему приема и сопровождения капитала, а также комплекс мер по снятию административных барьеров на пути движения внешних инвестиций.

Использованные источники:

1. Анискин Ю. Инвестиционная активность и экономический рост // Проблемы теории и практики управления. – 2002. – №4. – С.77-82.
2. Бордюшов Е.С. Инвестиционная активность - ключевой фактор устойчивого развития региональной экономики // Экономика региона, 2007, № 18-2 [Электронный ресурс]. – Режим доступа: <http://journal.vlsu.ru/index.php?id=1342>
3. Регионы России. Социально-экономические показатели - 2018 г. [Электронный ресурс]. – Режим доступа: http://www.gks.ru/bgd/regl/b18_14p/Main.htm

*Макаров М.С.
студент 2 курса
специальность «Экономическая безопасность»
Оренбургский филиал РЭУ им. Г.В. Плеханова
Россия, г. Оренбург*

ЭТИЧЕСКИЕ АСПЕКТЫ ПРОФЕССИОНАЛЬНОЙ ДЕЯТЕЛЬНОСТИ СПЕЦИАЛИСТА ПО ЭКОНОМИЧЕСКОЙ БЕЗОПАСНОСТИ

***Аннотация:** В статье раскрывается понятия этикета, понятие экономической безопасности. Статья посвящена этическим аспектам профессиональной деятельности специалиста по экономической безопасности. Выявлено участие физического воспитания в деятельности специалиста по экономической безопасности. Раскрывает связь этики и экономической безопасности.*

***Ключевые слова:** Этикет, экономическая безопасность, формирование нравственных качеств, физическое воспитание, этика*

*Makarov M.S.
2nd year student, specialty "Economic security"
Orenburg branch of REU them. G.V. Plekhanov
Russia, Orenburg*

ETHICAL ASPECTS OF PROFESSIONAL ACTIVITY OF A SPECIALIST IN ECONOMIC SECURITY

***Abstract:** The article reveals the concept of etiquette, the concept of economic security. The article is devoted to the ethical aspects of the professional activity of a specialist in economic security. The participation of physical education in the activities of a specialist in economic security. Reveals the link between ethics and economic security.*

***Keywords:** Etiquette, economic security, the formation of moral qualities, physical education, ethics*

Нормы и правила этикета, которые сложились за время долгого и упорного труда человека, являются результатом совместной деятельности и взаимоотношений между людьми. Именно благодаря соблюдению определенных условий и правил поведения, человек добивается успеха не только в повседневной жизни, но и в культурных, экономических и политических отношениях. Ведь существование в мире, где никто никого не уважает на данный момент практически невозможно [5]. Сегодня, этикет – это не просто культурное соблюдение определенных правил людьми.

Это целая знаковая система, которая требует от человека огромного количества знаний в области: психологии, истории, философии и этики [4]. В нашем обществе, человек, помимо соблюдения повседневных манер общения, обязан также придерживаться и правилам делового этикета, и международным стандартам делового общения.

Этот список довольно обширен и изучить его полностью за несколько

дней или недель невозможно. Помимо этого, наша жизнь очень динамично меняется, а совместно и с ней меняются и правила этикета в обществе. Человек всегда обязан быть в курсе таких серьезных изменений, чтобы добиться вершины в своей профессиональной и экономической деятельности [3].

Для того, чтобы преодолеть целый ряд проблем, связанных с соблюдением этикета в Экономической безопасности, современное общество обязано соблюдать и выполнять определенные базисные ценности.

Многие современные философы и писатели считают, что проблема соблюдения норм этики не играет никакой роли между взаимоотношениями руководителей и сотрудников на работе [6].

Представители экономических сфер добиваются таких знаний, благодаря изучению огромному ряду предоставленных им книг и непрерывной практике на своем рабочем месте.

Совмещая нормы и правила этикета в своей деятельности, человек добивается более значительных результатов на рабочем месте, завоевывает авторитет среди руководителей и коллег по работе. Человек, который не уделяет внимание правилам этикета, может и вовсе лишиться установленных контактов среди своих партнеров и сотрудников на рабочем месте [1]. На сегодняшний день человек прекратил придерживаться огромному количеству ограничений и требований, которые были принудительными для наших предков в далеком прошлом. Благодаря книгам и памятникам, мы можем проследить за развитием общества и культуры в те времена.

В наш век, правила соблюдения этикета постоянно обновляются и подвергаются различным изменениям. Один из самых главных принципов, так же как и много лет назад гласит: «Поступай с человеком так, как хочешь, чтобы поступали с тобой».

В 1970-е годы в России впервые появилось определение «экономическая безопасность». Оно стремительно быстро распространилось в развитых капиталистических странах. Сегодня, главной задачей и целью экономической безопасности является укрепление и сохранение позиций страны в Мировой экономике.

Экономическая безопасность – это комплекс средств и критериев, которые обеспечивают защищенность не только интересам субъекта в экономике, но и всей стране в целом.

Представители этой профессии постоянно ощущают на себе влияние внешних и внутренних негативных факторов, которые воздействуют на их работоспособность в различных сферах деятельности.

Проблема соблюдения этикета в экономической безопасности еще не стала предметом изучения среди российских исследователей и ученых. За последние несколько лет появилось немало представителей, которые утверждали, что успех в экономике страны будет достигнут лишь тогда, когда люди начнут соблюдать установленный порядок обмена информации.

Этика в экономической безопасности выступает в роли нормативной

деятельности в экономике страны, она также формирует и предъявляет духовные требования ко всем субъектам, находящимся в сфере экономических отношений. Индивидуальная этика, наоборот, обращается именно к обществу. Задаёт свои определенные ориентиры и объясняет нравственные принципы, благодаря которым функционирует экономика. В свою очередь она содержит в себе программу экономического порядка. С другой стороны, связь этики в экономической безопасности должна разъяснить каждому человеку взаимосвязь экономики и морали, особенность их взаимоотношений между собой.

Формирование нравственных качеств – это многогранный, сложный и длительный процесс, содержащейся во всех разделах комплексной программы физического воспитания, методах обучения, формах организации деятельности специалистов экономической безопасности.

Выделяют пять нравственных объектов. Все нравственные качества, отражающие отношение к другому человеку, должны целенаправленно формироваться и развиваться в процессе трудовой деятельности и занятиями физической культурой.

При проведении физических упражнений наряду с решением специфических задач физического воспитания (укрепление здоровья, формирование двигательных навыков, развитие физических качеств и др.) формируется личность человека в целом, т.е. одновременно развиваются психические процессы, мыслительные операции (сравнение, анализ, синтез, обобщение), нравственные качества (коллективизм, сознательная дисциплина, честность), эстетические вкусы (умение понимать, оценивать, чувствовать красоту движений, осанки, одежды).

Процесс физического воспитания должен быть построен таким образом, чтобы обеспечивалось благотворное влияние его на здоровье занимающихся. Это возможно при правильном подборе средств и рациональной методике их применения, а также при осуществлении врачебного контроля.

Спортивная деятельность и воспитания патриотизма формируют нравственно-волевые качества.

Физическое воспитание - направлено на формирование: силы, ловкости, выносливости; воспитания воли к достижению победы; самоутверждения; состязательности; необходимости ведения здорового образа жизни и блокировки негативных и вредных привычек.

Известно, что формирование производства или же активная деятельность способствует высоконравственному процессу развития личности. На протяжении многих лет люди считали, что трудолюбие, порядочность в своей специальности, являются главными этическими нормами, благодаря которым и развивается производственная деятельность. Без соблюдения этих норм, люди не представляли себе существование материальных благ [1].

Также, увеличение роста на производстве способствовало росту и увеличению масштабов человека в своей деятельности, значительно

повысился уровень технологий в государстве. Благодаря этому, общество стало осознавать степень своих обязательств, происходило осмысление общественного долга и чувства единства.

В процессе целенаправленных занятий физической культурой и спортом и других форм учебно-тренировочной работы должно происходить становление осознания, долга перед своим коллективом, благодарности своему тренеру, самоутверждения среди товарищей, ответственности перед государством.

Все это и составляет этикет в экономической безопасности в целом. Немаловажная роль в этических отношениях принадлежит законодательству и юридическим нормам, ведь именно они показывают взаимоотношения людей и их связь между обществом и государство в целом.

Использованные источники:

1. Архангельская М.Д. Бизнес-этикет, или Игра по правилам. – 3-е изд. – М.: Эксмо, 2006.
2. Емышева Е.М., Мосягина О.В. История этикета. Придворный этикет в России в XVIII в. // Секретарское дело. – 2005. – № 2. – С. 56-57.
3. Лимонова О.О. Семья как социокультурная среда развития личности в современном обществе // Современные проблемы общества, экономики, образования и экологии и пути их решения. – 2012. – С. 63-67.
4. Лимонова О.О. Специфика общения среди молодежи в современном обществе // Современная психология: теория и практика. – 2011. – С. 188-193.
5. Лимонова О.О. Формирование готовности будущего учителя к педагогическому сопровождению подростков в условиях предпрофильной подготовки: дисс. на соискание ученой степени кандидата педагогических наук / Северо-Кавказский государственный технический университет. – Ставрополь, 2008. – 240 с.
6. Сенчагов В.К. Экономическая безопасность России / Под ред. В.К. Сенчагова. – М.: Дело, 2006. – 895 с.
7. Гилязиева С.Р., Шумилина Н.С. Здоровье сберегающая направленность физкультурного образования в вузе // Университетский комплекс как региональный центр образования, науки и культуры материалы Всероссийской научно-методической конференции. Оренбургский государственный университет. 2017. С. 4154-4160.
8. Шумилина Н.С. Актуализация физкультурно-спортивной деятельности в формировании профессионально-этической направленности личности // Университетский комплекс как региональный центр образования, науки и культуры Материалы Всероссийской научно-методической конференции. 2016. С. 3351-3353.

*Мамасьян С.В.
студент магистратуры 2 курса
факультет «Экономический»*

Ермоленко О.М., к.э.н.

доцент

кафедра «Экономического анализа, статистики и финансов»

Кубанский государственный университет

Россия, г. Краснодар

БАНКОВСКИЕ ИННОВАЦИИ В СФЕРЕ ОБСЛУЖИВАНИЯ ФИЗИЧЕСКИХ ЛИЦ

***Аннотация:** В данной статье рассматриваются тенденции развития банковских инноваций. Выделен ряд основных проблем развития дистанционного обслуживания физических лиц. Предложены рекомендации и перспективы развития банковских инноваций в сфере обслуживания клиентов.*

***Ключевые слова:** коммерческие банки, инновационные технологии, банковские технологии, инновационные продукты, финансовая грамотность.*

Mamasyan S.V.

graduate student

2 course, faculty «Economic» Kuban State University

Russia, Krasnodar

*Ermolenko O.M., Candidate of Economic Sciences, Associate Professor of
the Department of Economic Analysis, Statistics and Finance*

Kuban State University

Russia, Krasnodar

BANKING INNOVATIONS IN THE SPHERE OF SERVICE OF INDIVIDUALS

***Abstract:** This article examines the trends in the development of banking innovations. A number of major problems of the development of remote services for individuals are highlighted. Recommendations and prospects for the development of banking innovations in customer service are proposed.*

***Keywords:** commercial banks, innovative technologies, banking technologies, innovative products, financial literacy.*

На современном этапе развития, банковская система является одной из главных составляющих рыночной экономики страны. Коммерческие банки предлагают своим клиентам разнообразие банковских продуктов и услуг, в результате чего растет интерес к данной сфере банковской деятельности. Для успешного развития деятельности коммерческих банков выступает политика постоянных нововведений. Процесс внедрения происходит с помощью применения современных достижений науки, техники и технологии. Продукты и технологии, реализуемые на рынке, представляют собой инновацию, которая в свою очередь является ключевым фактором

конкурентоспособности, стабильности и устойчивого экономического развития банков.

К инновационным продуктам и услугам относятся следующие: интернет-банкинг, мобильный банкинг, интернет-трейдинг, кредитные продукты, системы быстрых денежных переводов и многое другое. В настоящее время возможность использования интернет технологий дает большое преимущество клиентам для взаимодействия с банками. Клиент может самостоятельно выбрать тот или иной банк, который будет полностью отвечать его требованиям и запросам, определить место для обслуживания и удобное для него время. Поэтому актуальность данной работы заключается именно в активном продвижении банками удаленного обслуживания и донесения до клиентов основных преимуществ его работы. Внедрение инновационных технологий на российском рынке банковских услуг – это большой шаг для успешной конкуренции.

На протяжении нескольких лет цифровое трансформирование затрагивает практически все сферы нашей жизни, и банковская отрасль не исключение. Следовательно, необходимо рассмотреть основные проблемы внедрения инноваций в российских банках, так и перспективы развития, на основе дистанционного банковского обслуживания.

Проблема развития дистанционных каналов обслуживания клиентов остается одной из самых главных. На данный момент не все банки используют в своей деятельности инновационные технологии. Это связано не только с высокой стоимостью ресурсов, но и рейтингом самого банка. Для того чтобы стать «цифровым» банком, необходимо усовершенствовать существующие стратегии привлечения клиентов, портфели банковских продуктов и формы оказания услуг. Правильно выбранная целевая аудитория при помощи аналитических данных, создание привлекательных предложений и продуктов, а также непосредственное взаимодействие с клиентом через интернет-банкинг или мобильный банкинг может способствовать снижению расходов на обслуживание дополнительного офиса. Большинство крупнейших банков постепенно переводят в онлайн режим классические банковские операции, а именно, открытие депозитов и валютных счетов, оформление кредитов, перевод денежных средств и т.д. Клиенты могут совершать все эти операции буквально за несколько секунд, нажав определенную вкладку. Среди новых функций, которые постепенно получают распространение, являются онлайн-чаты для поддержки клиентов и сервисы по получению сведений о размере задолженности по государственным услугам и коммунальным платежам.

Также растет интерес к мобильному банкингу, потому что он практически заменяет физический офис в качестве основной точки получения банковских услуг, обеспечивая тем самым более высокий уровень взаимодействия, чем при использовании интернет-банкинга. Бытует мнение, что банк будущего – это банк без офисов. И пример такого банка действительно есть. Первым российским банком, который при создании не

имел ни одного обслуживающего розничного офиса, стал Тинькоффбанк. Конечно, можно предположить, что в ближайшем будущем, российские банки перейдут на дистанционное обслуживание, так как постепенно прослеживается тенденция цифровизации. Однако полностью отказаться от физических отделений будет крайне сложно.

Следующей проблемой развития дистанционных каналов обслуживания клиентов является их уровень надежности и защищенности. Усиление сетевых атак на сайты и серверы кредитных организаций, а также попытки несанкционированного доступа к персональной информации пользователей систем дистанционного банковского обслуживания не способствуют повышению надежности. Проблема кибербезопасности признается актуальной во всем мире. Такие риски являются приоритетным направлением для менеджеров банка по управлению финансовыми рисками, а также неотложными задачами по устранению угроз со стороны злоумышленников для руководителей банка. Многие банки уже сегодня применяют разные способы по снижению риска кибербезопасности. Происходит увеличение финансирования в эту область, а также расширение сотрудничества между банками, контрагентами и регулирующими органами. Помимо этого, множество банков привлекают в свои подразделения по безопасности квалифицированных специалистов в этой сфере деятельности. Тем не менее, такие риски превращаются в более сложные, и их влияние зачастую не воспринимается в полной мере и не может быть точно определено.

Важной проблемой и одновременно стимулятором развития современных банковских технологий является уровень информационной готовности клиентов банка воспринимать нововведения и самообучаться. Не все готовы сразу воспринимать нововведения банков в том объеме, который предлагается кредитными организациями. Поэтому банки готовы активно обучать своих клиентов, что реализуется через программу развития Банка России – повышение финансовой грамотности населения в сфере банковского обслуживания.

Понятие финансовой грамотности предполагает знание о финансовых институтах и продуктах, умение их использовать при появлении потребности, а также осознание последствий за свои действия. Финансовая грамотность разбивается на три взаимосвязанных части – это установки, знания и навыки. Установки формируют фундамент финансовой грамотности – это культура финансового поведения, которая начинается с планирования и построения стратегии семейного бюджета на долгосрочный период. Современные подходы к определению основных критериев деятельности коммерческих банков на рынке финансово-кредитных услуг позволяет адекватно оценивать информацию и минимизировать риски, а также собирать и анализировать информацию. В целом повышение финансовой грамотности, в том числе и в области инновационных технологий является хорошим вектором развития бесконтактного обслуживания коммерческими банками.

Рассмотрим возможные рекомендации решения проблем банковских инноваций в сфере обслуживания физических лиц.

1. Решение проблемы развития дистанционных каналов обслуживания существенно облегчит коммуникацию между банком и клиентом. Кредитные организации не должны бояться перемен в своей структуре по обслуживанию физических лиц, так как прогресс не стоит на месте, он требует внедрения новых и эффективных технологий. Можно также реализовать пилотные проекты по внедрению программного обеспечения, позволяющие сотрудникам банка оказывать клиентам банковские услуги по цифровым каналам взаимодействия.

2. Для снижения финансовых рисков, банкам рекомендуется внедрять механизмы осуществления контроля на постоянной основе. В силу преобразований, которые обусловлены стремительным ростом технологий, банкам необходимо модернизировать устаревшие системы анализа киберрисков и внедрять инновации. А также необходимо разработать протокол безопасности дистанционного обслуживания физических лиц.

3. В настоящее время программы, направленные на повышение финансовой грамотности поддерживаются Правительством РФ, поэтому можно предложить российским банкам следующий инновационный проект по обслуживанию клиентов. Суть предлагаемого проекта состоит в создании системы дистанционного обучения для физических лиц. Клиент, регистрируясь на сайте банка, может выбрать разный уровень сложности обучения либо пройти все. Цель такого проекта: а) обучение клиентов основам банковского дела и ведение семейного бюджета; б) приобретение основных знаний и навыков по решению финансовых задач; в) планирование собственного финансового будущего; г) создание своего портфеля сбережений и способы дальнейшего инвестирования; д) верное использование кредитных, страховых и пенсионных продуктов. Для банка такой проект повысит имидж и создаст благоприятные условия для привлечения новых клиентов.

Ранее мы выяснили, что инновационные технологии в банковской сфере, являются движущим фактором успешной конкуренции и стабильного роста. Перспективы развития в этом направлении однозначно были, есть и будут, что подтверждается на примере внедрения Единой биометрической системы. Использование биометрии поможет клиентам удаленно получать банковские услуги и оформлять продукты. Такая технология значительно облегчит клиентский путь и сэкономит время от возникновения потребности до получения услуги.

Система быстрых платежей, не столь революционное, но все же прорывное событие. Переводы между клиентами банков, входящие в систему, будут проводиться без комиссии. Соответственно клиенту не нужно будет искать способы оплаты при переводах без комиссии.

Главная цель банков в будущем – это проведение уникальной экспертизы и анализ клиентской базы. Каждый банк будет стремиться

предложить клиенту банковский продукт именно тогда, когда появится потребность. И такие технологии уже существуют: Big Data. С помощью использования Big Data банки станут ближе к своим клиентам, помогут и проконсультируют по налогам и юридическим вопросам, предложат надежных партнеров.

Автоматизация и роботизация основных бизнес процессов. Такие технологии поменяют многие факторы конкурентного преимущества на рынках капитала. Банки начинают внедрять «умные» решения по автоматизации для того, чтобы увеличить эффективность работы клиентских офисов и новых продуктов. Активное развитие машинного обучения уже сегодня позволяет переложить на роботов большую часть ответов на часто задаваемые вопросы, которые клиенты задают по телефону или через чат. Также применяют технологию Искусственного Интеллекта для развития банка в диалоговом режиме. Такие инициативы в области цифровизации и автоматизации непременно повышают эффективность работы консультантов и укрепляют отношения с клиентами. Новые роботизированные платформы с ИИ играют ключевую роль в продвижении других банковских продуктов, а именно, ипотечных кредитов, кредитных карт и депозитов.

В результате проведенного исследования были выявлены основные проблемы развития банковских инноваций в сфере обслуживания физических лиц с использованием технологий дистанционного обслуживания, а также приведены рекомендации по их устранению. Рассмотрены основные перспективы развития в этой сфере деятельности, а именно, внедрение единой биометрической системы, использование системы быстрых платежей и технологии big data, автоматизация и роботизация бизнес процессов. Таким образом, используя современные инновационные технологии, банки реализуют свое успешное развитие, что в целом оказывает решающее влияние на развитие всего банковского сектора и экономики страны в целом.

Использованные источники:

1. Ермоленко О.М. Развитие банковского сектора на основе современных технологий обслуживания // Научный вестник Южного института менеджмента. 2018. №2. С. 26-30. <https://doi.org/10.31775/2305-3100-2018-2-26-30>
2. Мазур Л. В., Шаталов М. А., Никерова И. А. Создание новых видов банковских продуктов в системе обеспечения устойчивого развития коммерческого банка в регионе // Вестник НГИЭИ. 2018. № 9 (88). С.50-59.
3. Информационное агентство «Банки.ру» Режим доступа: <https://www.banki.ru/news/columnists/?id=10880628> (дата обращения: 05.06.19)

*Мамбетова Ф.Э.
студент 2 курса*

факультет "Мировая экономика"

ГБОУ ВО РК "Крымский инженерно-педагогический университет"

научный руководитель: Ваниева Э.А., к.э.н.

доцент

кафедра бухгалтерского учета, анализа и аудита

Россия, г. Симферополь

ДИНАМИКА И СТРУКТУРА БЕЗРАБОТИЦЫ В РОССИЙСКОЙ ФЕДЕРАЦИИ

Аннотация. В данной статье изучены основные показатели безработицы в Российской Федерации, проведен анализ динамики и структуры безработицы в стране. Определены основные негативные последствия безработицы в России.

Ключевые слова: безработицы, динамика, трудоустройство, структура безработицы.

Актуальность: В современных условиях развития экономической системы проблема занятости и безработицы выступает одной из основных в развитии экономики во всем мире. От уровня безработицы зависит многое, например, такие факторы как уровень жизни населения, уровень эмиграции, уровень преступности, наличие квалифицированной рабочей силы. В каждой стране без исключения существует определенный уровень безработицы, но если он окажется слишком высоким, это может привести к отрицательным последствиям. Поэтому одной из основных задач каждого государства является минимизация уровня безработицы.

Mambetova F.E.

student 2nd year

Faculty of "World Economy"

*State Budgetary Educational Institution of Higher Education of the
Republic of Crimea "Crimean Engineering and Pedagogical University"*

Russia, Simferopol. Supervisor: Candidate of Economic Sciences

Associate Professor of Accounting, Analysis and Audit Vanieva E.A.

DYNAMICS AND UNEMPLOYMENT STRUCTURE IN THE RUSSIAN FEDERATION

Annotation. This article examines the main indicators of unemployment in the Russian Federation, analyzes the dynamics and structure of unemployment in the country. The main negative consequences of unemployment in Russia are determined.

Keywords: unemployment, dynamics, employment, unemployment structure.

Relevance: In modern conditions of development of the economic system, the problem of employment and unemployment is one of the main in the development of the economy around the world. Much depends on the level of unemployment, for example, such factors as the standard of living of the population, the level of

emigration, the crime rate, and the availability of skilled labor. In each country, without exception, there is a certain level of unemployment, but if it turns out to be too high, it can lead to negative consequences. Therefore, one of the main tasks of each state is to minimize the unemployment rate.

Безработица — социально-экономическое явления, при котором часть рабочей силы (экономически активного населения) не занята в производстве товаров и услуг. Она представляет собой макроэкономическую проблему, оказывающую наиболее прямое и сильное воздействие на каждого человека.

192 миллиона 700 человек во всём мире официально считаются безработными по итогам прошлого года. Такую цифру озвучила международная организация труда. По сравнению с 2017 число безработных выросло на два с половиной миллиона человек. Согласно прогнозам, в следующем году ещё около миллиона человек окажется безработными [1].

Мировая экономика переживает период такой серьёзной реструктуризации, связанной с появлением новых форм занятости, продолжающимся воздействием так и не заканчивающегося экономического кризиса, с отставанием по-прежнему темпов роста ведущих экономических стран мира.

Все эти вещи друг на друга накладываются и поэтому сейчас картина по-прежнему не совсем благоприятна. Хотя существует ряд светлых моментов, в частности связанных с тем, что стабилизируется и начинает снижаться молодежная безработица.

Безработица обладает такими отрицательными последствиями как:

- 1) Утрата и неполное использование экономических возможностей общества;
- 2) При длительной безработице работники теряют навыки к работе;
- 3) Снижает уровень жизни населения;
- 4) Ведет к политической неустойчивости общества;
- 5) Увеличивает психологическое напряжение населения.

Для того чтобы справиться с безработицей должна быть сформирована определенная программа по восстановлению экономики страны с точными действиями [4].

В России прогноз позитивный. Согласно данным международной организации труда, безработицы в стране всё меньше. К концу 2018 года число безработных должно уменьшиться на 100000, а в следующем году — ещё на 200000 человек. Динамика уровня безработицы в Российской Федерации в 2009-2018 гг. представлена на рисунке 1.

По данным Федеральной Службы Государственной Статистики (ФСГС), за второй квартал 2018 года безработица в России составила 4,8%. Это один из самых низких показателей за всю историю Российской Федерации. По сравнению с 2017 годом, статистика отображает увеличение занятости на 0,7 пунктов [4].



Рисунок 1. Динамика уровня безработицы в Российской Федерации в 2009-2018 гг, %

Составлено автором на основе данных [2].

По сравнению с показателями 2009 года уровень нетрудоустроенности и вовсе сократился почти вдвое: в том году показатель безработицы составлял 8,3%. Динамика занятости в России, согласно отчетам ФСГС, показывает, что уровень безработицы в 2019 году сокращается по сравнению с предыдущими годами: в среднем по стране он уменьшился с 5,5% в 2017 году до 4,8%.

Согласно данным Росстата количество безработных в России уменьшилось на 100 тысяч человек с начала этого года. Тем не менее проблема трудоустройства больше остальных продолжает волновать наших граждан. Вот как распределились цифры: 24 % респондентов уверены, что если будут уволены, то с легкостью найдут другое место работы, 34 % россиян не сомневаются, что они найдут новое место работы, хоть и придется приложить некоторые усилия, ещё 28 % — готовы к трудностям, а 12 % опрошенных сомневаются, что смогут устроиться на новую работу, сохранив должность или деньги [3].

Также значительную роль в определении показателей безработицы играют уровень безработицы в зависимости от возраста и образования безработной части населения.

Показатели уровня безработицы в зависимости от возраста представлены на рисунке 2.

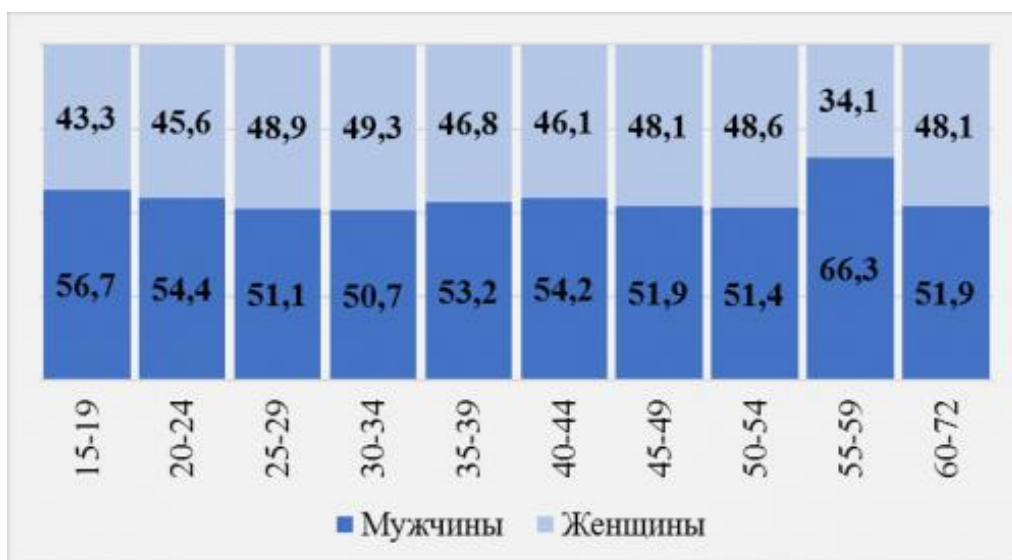


Рисунок 2. Уровень безработицы в Российской Федерации в зависимости от возраста, 2018 год.

Составлено автором на основе данных [4].

На основании данных графика можно отметить, что наибольшее количество безработных жителей во всех возрастных категориях относится к мужской части населения, также большие показатели уровня безработицы относятся к возрастной категории 15-19 лет и 55-59 лет.

Показатели уровня безработицы в зависимости от образования представлены на рисунке 3.

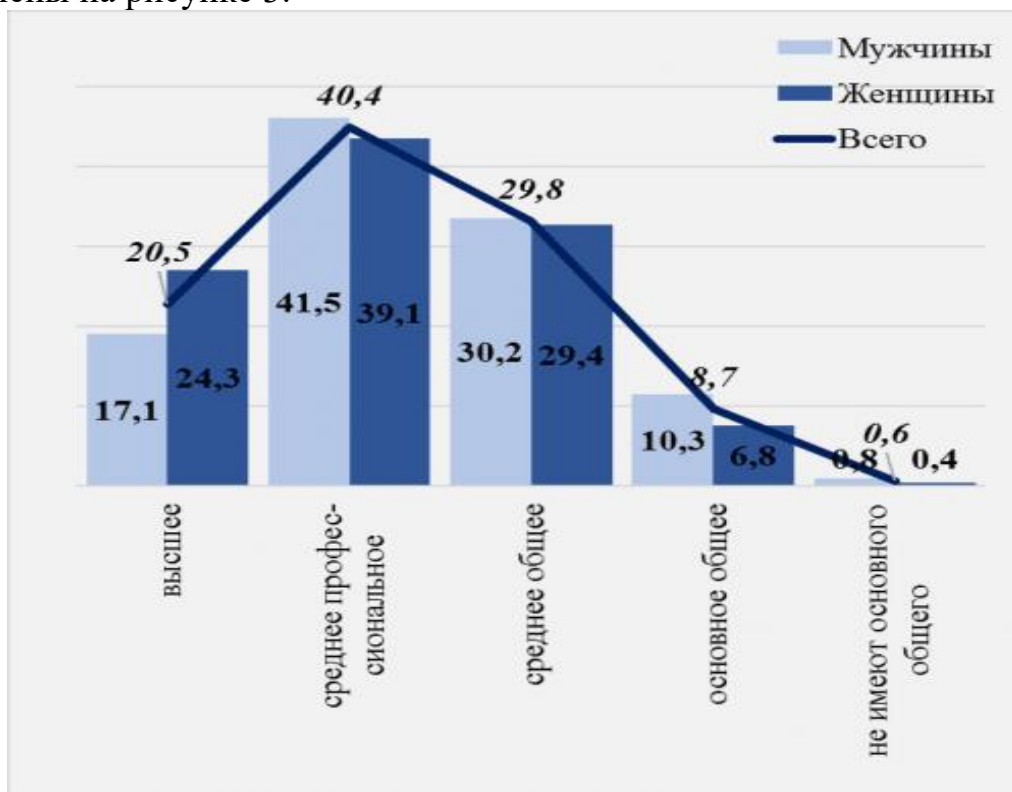


Рисунок 3. Уровень безработицы в Российской Федерации в зависимости от образования, 2018 год.

зависимости от образования, 2018 год.

Составлено автором на основе данных [1].

Таким образом, можно отметить, что в зависимости от уровня образования наибольшее количество безработных относится к населению со средним профессиональным образованием. Самые низкие показатели уровня безработицы среди людей не имеющих основного общего образования.

По уровню занятости Россия входит в число мировых лидеров. Для примера: в Канаде безработица выше 7 %. Ещё больше в Польше, Швеции, Испании. В России же чуть больше 5 %. К слову, числу вакансий, заявленных компаниями в службу занятости, составляет более полутора миллионов позиций. Лидерами по снижению безработицы стали Татарстан, Карелия и Башкирия. А вот в Ленинградской области и Чеченской республике ситуация ухудшилась [1].

Выводы. Таким образом, можно отметить, что проблема безработицы является ключевой в Российской Федерации и мировом сообществе в целом. Исследование динамики показателей уровня безработицы в стране показало значительное сокращение числа безработных в 2018 году.

Использованные источники:

1. Проблема безработицы в современной России. [Электронный ресурс].- Режим доступа: <https://moluch.ru>
2. Трудовые ресурсы: занятость и безработица // Федеральная служба государственной статистики. [Электронный ресурс]. – Режим доступа: <https://www.gks.ru>
3. Уровень безработицы и дефицита достойного труда в 2018 году останется высоким, считает МОТ // Международная организация труда. [Электронный ресурс].- Режим доступа: <https://www.ilo.org>
4. Уровень безработицы в России. [Электронный ресурс].- Режим доступа: <https://vkreditbe.ru>

*Мамбетова Ф.Э.
студент 2 курса
факультет "Мировая экономика"
ГБОУ ВО РК "Крымский инженерно-педагогический университет"
научный руководитель: Джаферова С.Э., к.э.н.
доцент
кафедра бухгалтерского учета, анализа и аудита
Россия, г. Симферополь*

СИСТЕМА НОРМАТИВНОГО РЕГУЛИРОВАНИЯ БУХГАЛТЕРСКОГО УЧЕТА В РОССИЙСКОЙ ФЕДЕРАЦИИ

Аннотация. В данной статье изучены основные аспекты нормативного регулирования бухгалтерского учета в Российской Федерации, проведен анализ структуры и иерархии системы нормативно-правового регулирования бухгалтерского учета.

Ключевые слова: бухгалтерский учет, нормативное регулирование, нормативно-правовой акт, международные стандарты финансовой отчетности, положение.

Актуальность: На современном этапе становления и развития экономической системы изучение ключевых аспектов нормативного регулирования системы бухгалтерского учета в Российской Федерации является важнейшим направлением. Нормативное регулирование бухгалтерского учета регламентирует важнейшие вопросы в ведении бухгалтерского учета всеми отечественными субъектами экономической деятельности.

*Mambetova F.E.
student 2nd year
Faculty of "World Economy"
State Budgetary Educational Institution of Higher Education of the
Republic of Crimea "Crimean Engineering and Pedagogical University"
Russia, Simferopol. Supervisor: Candidate of Economic Sciences
Associate Professor of Accounting, Analysis and Audit Dzhafarova S.E.*

SYSTEM OF NORMATIVE REGULATION OF ACCOUNTING ACCOUNT IN THE RUSSIAN FEDERATION

Annotation. This article examines the main aspects of the regulatory regulation of accounting in the Russian Federation, analyzes the structure and hierarchy of the system of regulatory and legal regulation of accounting.

Keywords: accounting, regulation, legal act, international financial reporting standards, provision.

Relevance: At the present stage of the formation and development of the economic system, the study of key aspects of the regulatory framework of the accounting system in the Russian Federation is the most important direction. Regulatory regulation of accounting regulates the most important issues in the accounting of all domestic economic actors.

Система нормативного регулирования бухгалтерского учета в Российской Федерации - это свод норм и правил, утвержденных Правительством РФ с целью регламентирования ведения и отражения различных финансово-хозяйственных операций в учете.

Главным актом в стране, закрепляющим за государством права и функции по разработке нормативов и контролю их исполнения во всех сферах жизнедеятельности общества, выступает Конституция Российской Федерации. Не является исключением и порядок формирования бухгалтерских норм, правил и документов [4].

Нормативное регулирование бухгалтерского учета в России выполняется Правительством РФ с целью разработки норм и правил, позволяющих упорядочить отражение финансовых и хозяйственных операций каждого учреждения независимо от его организационно-правовой формы или формы собственности. Соблюдение требований Правительства РФ является обязанностью всех экономических субъектов, ведущих финансово-хозяйственную деятельность.

Координация принципов, норм и правил бухучета в Российской Федерации представляет собой систему:

- Нормативно-правовой — федеральные законы, постановления правительства, указы президента. На данном этапе определяются единые нормативы законодательства.

- Стандартизация. На данном уровне фиксируются унифицированные общие правила по формированию финансово-хозяйственных операций. Регистры — положения по бухучету, утверждаемые органами федеральной исполнительной власти.

- Методологический — закрепляет инструкции, указания и методологические рекомендации, вводимые министерствами и иными органами государственной исполнительной власти.

- Организационный. На данном этапе формируются требования, позволяющие решать детальные вопросы по ведению бухгалтерии в разрезе различных финансово-хозяйственных операций отдельно взятых организаций [2].

Ведение бухгалтерского учета в Российской Федерации осуществляется в соответствии с нормами, принципами и требованиями, установленными действующим законодательством. Нормативная база бухгалтерского учета создается и утверждается согласно информационным данным.

Нормативное регулирование бухгалтерского учета в РФ на законодательном уровне имеет четкую структуру и иерархию (рисунок 1). Во главе всего стоит, правда, не кодекс, как во многих других сферах, а Федеральный закон от 06.12.2011 № 402 «О бухгалтерском учете». В соответствии с его требованиями, должны действовать абсолютно все хозяйствующие субъекты в России. Но на его основе разработано также большое количество подзаконных актов, которые также должны применять

все организации при ведении бухучета [3].

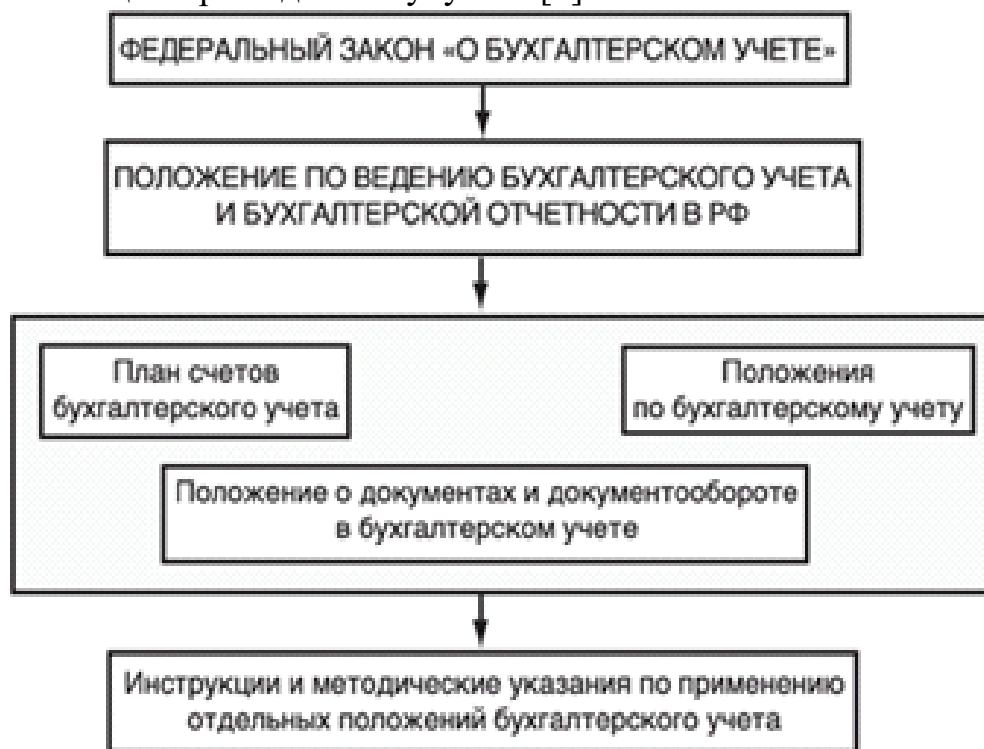


Рисунок 1. Система регулирования бухгалтерского учета в Российской Федерации

Составлено автором на основе данных [3].

В Российской Федерации действует четырехуровневая система регулирования бухгалтерского учета. Первый уровень - Федеральный закон «О бухгалтерском учете» Устанавливает единые правовые и методологические основы организации и ведения учета в РФ. Сферой деятельности считаются все предприятия, расположенные на территории РФ, филиалы и представительства иностранных организаций. Все юридические лица, унитарные предприятия, бюджетные организации обязаны вести в полном объеме. Закон определяет нормы, которыми должны руководствоваться бухгалтера и руководители в вопросах бухгалтерского учета и отчетности. В законе учитывается опыт бухгалтерского учета, применительно к российским традициям, действующему законодательству, трудовому и гражданскому праву. В нем устанавливаются права, обязанности, ответственность юридических лиц, меры, обеспечивающие достоверность информации, порядок публикации отчетности, государственного регулирования [1].

Второй уровень. Положение по ведению бухгалтерского учета и бухгалтерской отчетности (ПБУ) – стандарты, регламентирующие порядок учета активов, обязательств, хозяйственных событий. Принимаются Минфином РФ. Соблюдение обязательно при составлении отчетности и ведении регистров учета.

Третий уровень. План счетов бухгалтерского учета и инструкции по его

применению Он содержит перечень счетов и субсчетов синтетического учета, применяемых для текущего учета. Счета обязательны для применения, а субсчета используются по мере необходимости. Предприятие может уточнять содержание отдельных, исключать или объединять, вводить новые субсчета. Это делает план счетов более гибким, адаптирует его к любым новым обстоятельствам. Инструкция к плану счетов определяет основные принципы и порядок ведения учета. В нем раскрываются структура и назначение отдельных счетов. Методические указания - это документы, уточняющие отдельные действующие нормы. Большую часть составляют рекомендации по применению части глав Налогового Кодекса [3].

Четвертый уровень. Рабочие документы организации, которые состоят из положения об учетной политике, которая определяет способ и метод бухгалтерского учета и оценки активов и пассивов, рабочий план счетов, составляемый на основе типового, рабочие документы организации, иные документы. Рекомендации помогают бухгалтеру организовать учетный процесс, составить внутренние инструкции, локальные документы по ведению первичной документации, регистрации и обобщению данных. Документы этой группы не являются обязательными для применения на всех предприятиях. Их главное назначение в определении правил рациональной организации учета, используя современные формы и способы ведения учета. Выбор каждой организации основывается на приемлемых для нее вариантах. Формируются такие документы на самом предприятии [2].

Выводы. Таким образом, можно отметить, что современная система нормативного регулирования бухгалтерского учета в Российской Федерации имеет свою структуру и иерархию. Во главе иерархической пирамиды стоит Федеральный закон РФ «О бухгалтерском учете», которые определяет основные принципы и задачи ведения бухгалтерского учета. Также значительную роль в регулировании бухгалтерского учета имеют Положение по ведению бухгалтерского учета и бухгалтерской отчетности в РФ, планы счетов и Инструкции и методические указания по применению отдельных положений бухгалтерского учета.

Использованные источники:

1. Нормативное регулирование бухгалтерского учета и отчетности. [Электронный ресурс]. Режим доступа: <http://odiplom.ru/>
2. Регламент утверждения правил бухучета в РФ.[Электронный ресурс]. Режим доступа: <https://gosuchetnik.ru>
3. Система нормативного регулирования бухгалтерского учета в РФ. [Электронный ресурс]. Режим доступа: <http://ppt.ru>
4. Система нормативного регулирования бухгалтерского учета и отчетности в России. [Электронный ресурс]. Режим доступа: <https://spravochnick.ru>

*Мамбетова Ф.Э.
студент 2 курса
факультет «Мировая экономика»
ГБОУ ВО РК «Крымский инженерно - педагогический
университет»
научный руководитель: Ваниева Э.А., к.э.н.
доцент
кафедра бухгалтерского учета, анализа и аудита
Россия, г. Белогорск*

АНАЛИЗ ОСНОВНЫХ АСПЕКТОВ ДЕЯТЕЛЬНОСТИ МАЛЫХ ПРЕДПРИЯТИЙ В РОССИЙСКОЙ ФЕДЕРАЦИИ

Аннотация. В данной статье изучены основные виды малых предприятий действующих в Российской Федерации, приведена классификация малых предприятий по видам экономической деятельности. Определена динамика численности субъектов малого предпринимательства в России и определены основные тенденции развития малого предпринимательства.

Ключевые слова: предприятие, малое предприятие, критерии отнесения, классификация, виды экономической деятельности.

*Mambetova F.E.
student
2nd year, faculty of "World economy"
State Budgetary Educational Institution of Higher Education of the
Republic of Crimea "Crimean engineering and pedagogical University"
Russia, Belogorsk
Supervisor: Vanieva E.A.
candidate of economic Sciences, associate Professor of accounting,
analysis and audit*

ANALYSIS OF THE MAIN ASPECTS OF THE ACTIVITY OF SMALL ENTERPRISES IN THE RUSSIAN FEDERATION

Annotation. This article examines the main types of small enterprises operating in the Russian Federation, provides a classification of small enterprises by economic activity. The dynamics of the number of small businesses in Russia and the main trends in the development of small businesses are determined.

Keywords: enterprise, small enterprise, classification criteria, classification, types of economic activity.

На основании опыта зарубежных стран наличие высокоразвитого и эффективного сектора малого предпринимательства является важным аспектом в любой национальной экономике. Развитие малого предпринимательства становится важным направлением экономического развития страны, главным источником роста эффективности производства, насыщения рынка товарами потребительского спроса, что в конечном итоге

ведет к повышению уровня жизни населения.

В Российской Федерации для приближения к стандартам Евросоюза был принят Федеральный закон «О развитии малого и среднего предпринимательства в Российской Федерации» от 24 июля 2007 г. № 209-ФЗ (далее – Закон). В отличие от Федерального закона «О государственной поддержке малого предпринимательства в Российской Федерации» от 14.06.1995 г. № 88-ФЗ в данном Законе введены понятия среднее, малое и микропредприятие, а также предложены количественные критерии, адекватные стандартам Евросоюза [4].

Отсутствие понятия средний бизнес означало несоответствие мировой практике и лишало эти предприятия льгот, предусмотренных действующим законодательством РФ для малого предпринимательства. В ст. 3 Закона отмечено, что субъекты малого и среднего предпринимательства – хозяйствующие субъекты (юридические лица и индивидуальные предприниматели), отнесенные в соответствии с условиями, установленными настоящим федеральным законом, к малым предприятиям, в том числе к средним и микропредприятиям [1].

Далее в ст. 4 отмечено, что средняя численность работников, принятая в качестве количественного критерия, за предшествующий календарный год не должна превышать следующие предельные значения средней численности работников:

- а) от ста одного до двухсот пятидесяти человек включительно – для средних предприятий;
- б) до ста человек включительно – для малых предприятий;
- в) до пятнадцати человек – для микропредприятий.

С начала 21 века малое предпринимательство и в экономике России заняло важное место. Так согласно статистическим данным число субъектов малого и среднего предпринимательства (МСП) в России в ноябре 2019 года составило 6 млн., следует из данных Единого реестра МСП [4].

Пик численности субъектов МСП пришелся на июль, их количество составило 6,72 млн, а к сентябрю этот показатель сократился до 5,92 млн. Всего в секторе малого бизнеса работают почти 16 млн россиян. Согласно данным реестра, основа малого бизнеса России — микропредприятия (предприятия с годовым доходом до 120 млн рублей и количеством работников до 15 человек), сейчас их 5,73 млн, 95% от всех субъектов МСП. На микро-предприятиях занята почти половина всех работников сектора — 7,6 млн человек (47,5%).

Доля малых предприятий (годовой доход до 800 млн рублей, численность сотрудников до 100 человек) составляет 4,2% от всего сектора, или 252,5 тыс. человек. В таких компаниях работают 6,6 млн человек, 41% от общего числа занятых [2].

В таблице 1 приведены количественные критерии малого бизнеса, применяемые в российской практике.

Таблица 1

Количественные критерии малого предприятия*

Категория субъекта малого и среднего предпринимательства	Критерии		Суммарная доля участия в УК компании субъектов РФ, муниципальных образований, общественных и религиозных организаций и фондов	Суммарная доля участия других организаций, не являющихся субъектами малого или среднего предпринимательства, а также иностранных организаций
	Численность работающих, чел.	Выручка от реализации, млн руб.		
Малое предприятие	≤ 100 чел.	≤ 800 млн руб.	≤ 25%	≤ 49%

Составлено автором на основе данных [4].

Количество субъектов малого предпринимательства ежегодно значительно увеличивается и обуславливает расширение видов экономической деятельности предприятий. Распределение количества малых предприятий по видам экономической деятельности в 2018 году представлено на рисунке 1.



Рисунок 1. Число малых предприятий по видам экономической деятельности в Российской Федерации 2018 год, %

Составлено автором на основе данных [3].

Анализ динамики структуры численности малых предприятий показывает значительное сокращение оптовой и розничной торговли и перераспределение в другие виды экономической деятельности. Это вызвано, на наш взгляд, прежде всего, изменениями в системе учета предприятий и экспансией средних и крупных предприятий. Наибольшее число малых

предприятий представлено в следующих видах экономической деятельности: строительство, торговля, деятельность с недвижимым имуществом, сельское и лесное хозяйство.

Показатель общего оборота малых предприятий в России на начало 2019 г. был равен 27586,4 млрд. рублей, в аналогичный период 2017 года данный показатель составлял 13252,0 млрд. руб [2].

Следует отметить, что наибольший объем оборота предприятий малого бизнеса приходится на торговую деятельность, ремонт авто-транспортных средств (15693,2 млрд.руб.), строительство (3337,1 млрд.руб.) и деятельность предприятий обрабатывающей промышленности (2822,5 млрд.руб.).

Особую роль развитие сектора малого предпринимательства играет в обеспечении занятости населения, так в 2018 году всего в малых предприятиях было 6167,5 тысяч человек. Наибольшее число работников в малых предприятиях относится к сектору торговли (1581,2 тыс.человек), обрабатывающего производства (10581 тыс.человек) и строительства (946 тыс.человек). Самые низкие показатели работников замечены в областях культуры (26,8 тыс.человек) и образования (5,2 тыс.человек) [2].

Выводы. Таким образом, можно отметить, что предпринимательская деятельность играет значительную роль для экономического развития государства. Проведенный анализ основных показателей развития малого предпринимательства в Российской Федерации дает основания констатировать факт, что при росте числа малых предприятий увеличивается и число занятых, тем самым малый бизнес в России является сферой деятельности, где создаются рабочие места и наблюдается рост производства.

Использованные источники:

1. Анализ развития малого предпринимательства Российской Федерации: проблемы и перспективы. [Электронный ресурс]. – Режим доступа: <https://moluch.ru>
2. Динамика развития малого предпринимательства в России. [Электронный ресурс]. – Режим доступа: <https://nauchforum.ru>
3. Официальный сайт Федеральной Службы Государственной Статистики. Малое предпринимательство. [Электронный ресурс]. – Режим доступа: <http://www.gks.ru>
4. Понятие и классификация малых предприятий в Российской Федерации. [Электронный ресурс]. – Режим доступа: <https://buhguru.com>

*Манжос В.И.
студент 2 курса
факультет «Лечебное дело»*

*Сидорова А.Д.
студент 2 курса
факультет «Лечебное дело»*

*ФГБОУ ВО Южно-Уральский государственный медицинский
университет Минздрава РФ
научный руководитель: Волкова Т.И., к.социол.н.*

доцент

Россия, г. Челябинск

О ТРАНСГУМАНИЗМЕ И ПЕРСПЕКТИВАХ РАЗВИТИЯ ГУМАНИЗМА

***Аннотация:** Статья посвящена актуальной проблеме исследования человеческой природы с позиции трансгуманизма. В работе представлен сравнительный анализ гуманистических идей и трансгуманистических идеалов современного общества. Авторами обосновываются цели трансгуманизма и его влияния на развитие медицины. Особое внимание уделено вопросу о целесообразности трансгуманизма для человека и его будущего.*

***Ключевые слова:** человек, сверхчеловек, гуманизм, трансгуманизм, развитие, киборг, биотехнологии.*

Manzhos V.I.

2nd year student, Faculty of General Medicine

FGBOU VO South-Ural State Medical

University of the Ministry of Health of the Russian Federation

Russia, Chelyabinsk

Sidorova A.D.

2nd year student, Faculty of General Medicine

FGBOU VO South-Ural State Medical

University of the Ministry of Health of the Russian Federation

Russia, Chelyabinsk

Scientific director: Volkova T.I., Candidate of Sociological Sciences

Associate Professor

TRANSHUMANISM AND THE PROSPECTS OF HUMANISM

***Annotation:** The article is devoted to the actual problem of the study of human nature from the perspective of transhumanism. The paper presents a comparative analysis of humanistic ideas and transhumanistic ideals of modern society. The authors substantiate the goals of transhumanism and its impact on the development of medicine. Particular attention is devote to the question of the feasibility of transhumanism for man and his future.*

***Key words:** man, Superman, humanism, transhumanism, development, cyborg, technology.*

К XXI в. классические идеи гуманизма получают новое оформление. Еще во второй половине XIX – начале XX вв. в философской мысли наметился «поворот» от человека к сверхчеловеку. Якобы он сможет предотвратить все плохое в нашем мире или же преобразовать собственную психофизическую ограниченность и несовершенство, а может и все вместе взятое.

Ценность человека, его центральность в мироздании подменяется, таким образом, мыслью о возможной ценности и центральности сверхчеловека, которому стал соответствовать новый тип гуманизма – трансгуманизм.

И сейчас нужно понять каким образом гуманизм, который так трепетно относится к человеческому существу, увидев в нем личность и дав ему свободу, преобразуется в нечто иное, в то, что отрицает столь ценного человека, превращает его в отстающее звено эволюции и надеется лишь только на совершенные технологии.

Согласно определению «Новой философской энциклопедии»: «Гуманизм – особый тип философского мировоззрения, в центре которого – человек с его земными делами и свершениями, с присущей его природы способностями и влечениями, с характерными для него нормами поведения и отношениями. В широком смысле слова гуманизм – доброжелательное отношение к человеку, утверждающее его свободу и достоинство независимо от каких-либо исполняемых им социальных функций и ролей, усматривающее в нем самостоятельный источник творческих сил» [5, с. 65].

Гуманизм рассматривает человека как личность, которая может развиваться не только в научных, но и в духовных направлениях. Он не отрицает существование Бога, но люди, которые пропагандируют данный тип мировоззрения, уверены, что человек может сделать все что пожелает и без помощи «высших сил». В данном направлении личность есть не просто человеческий, но и творческий. Индивид создает свою жизнь, окружающий его мир. «Ты же, не стесненный никакими пределами», – говорит Дж. Пико Делла Мирандола, – определишь свой образ по своему решению, во власть которого я тебя представляю... Ты можешь переродиться в низшие, неразумные существа, но можешь переродиться по велению своей души и в высшие божественные» [3, с. 507-508].

Таким образом, в гуманизме есть предпосылки к трансгуманизму: человек, если он того захочет, может стать чем-то высшим, выйти за рамки разумного. Но гуманизм может обернуться в трансгуманизм только тогда, когда творческое начало возвысится над человеческим и как результат всего этого появятся технологии, которые смогут улучшить биологическую часть вида [1]. И в этом «сверхчеловеке» от человека останется только его оболочка, которая окажется внутренне пустой.

Сторонники трансгуманизма определяют его как «рациональное, основанное на осмыслении достижений и перспектив науки, мировоззрение,

которое признает возможность и желательность фундаментальных изменений в положении человека с помощью передовых технологий с целью ликвидировать страдания, старение и смерть и значительно усилить физические, умственные и психологические возможности человека» [2].

Зарождение трансгуманизма состоялось в 1957 г. В том году Дж. Хаксли назвал трансгуманистом индивида, который самосовершенствуется, чтобы овладеть новыми умениями и способностями. «Человеческий род может, если того захочет, превзойти самого себя, и делать это не только спорадически: кто-то в чём-нибудь одном, кто-то – в чём-нибудь совсем другом, а совершенно иначе, в масштабах человечества в целом. Нам необходимо дать название этому новому убеждению. Возможно, здесь подойдёт слово «трансгуманизм»: человек останется человеком, но превзойдёт себя, реализуя новые возможности своей собственной природы. Скоро найдётся достаточно людей, которые смогут твёрдо сказать: «Я верю в трансгуманизм», род человеческий достигнет порога новой формы существования, и она будет столь же отличной от нашей, как наша отлична от пекинского человека. Тем самым человечество наконец-то приступит к осознанному выполнению своего подлинного предназначения» [4, с. 17].

Сегодня трансгуманизм получил свое дальнейшее развитие. В РФ появилась своего рода ассоциация: Российское трансгуманистическое движение. В нашей стране это общественное течение развивает и пропагандирует новые исследования и технологии, которые позволят каждому превзойти «естественные» пределы возможностей своего тела, своего разума, своей жизни. По словам этого направления, настанет день, когда современная наука позволит личности жить неограниченно долго, с помощью новых технологий люди кардинально усилят свои интеллектуальные и физические возможности, а также нанотехнологии сделают возможным создание изобилия ресурсов для каждого человека [2]. В тоже время есть и противоположная сторона этого светлого будущего. Так ярко расписывая все то, что ждет наш вид с эпохой трансгуманизма, сторонники данного направления осознают, что если человечество не сможет обуздать энергию технологической мощи, то под угрозой окажется не только развитие цивилизации, но даже само существование человечества.

Нам нужно с должной ответственностью относиться к созданию постчеловека и к концепции трансгуманизма в целом. Ведь, как мы видим, радужные представления трансгуманизма могут обернуться для человечества большой угрозой, если люди не смогут обуздать всю эту мощь техники.

С целью изучения мнения о пользе развития и расширения трансгуманистического мировоззрения в 2019 г. авторами было проведено конкретное социологическое исследование на базе Южно-Уральского государственного медицинского университета. С помощью метода анкетного опроса было изучено мнение 142 студентов. Выборка квотная по полу (женщин – 51,7%, мужчин – 48,3%) и курсу (1 курс – 25,5%, 2 курс – 48,9%, 3 курс – 8,8%, 4 курс – 4,4%, 5 курс – 3,6%, 6 курс – 4%, закончили обучение –

4,8%). Задачи данного исследования: 1) определение отношения жителей к проблеме трансгуманизма; 2) выяснение как люди видят будущее человека; 3) определение дальнейшего развития нашего вида.

Таблица 1

Информированность респондентов о трансгуманизме

№	Варианты ответа	Абсолютное значение	%	Пол, %		Курс, %	
				Мужской	Женский	Младший (1-2)	Старший (3-6)
1.	Интересуюсь	18	12,8	16,7	10,3	12,9	23,6
2.	Слышал в СМИ	39	27,7	38,9	26,4	21,6	37,8
3.	Не просвещен	84	59,6	44,4	63,3	65,5	38,6

Табл. 1 показывает, что большинство опрошенных не слышали о трансгуманизме, однако с 3 курса люди более знакомы с данным направлением, либо слышали в СМИ. По статистике мужчины больше интересуются, либо слышали о трансгуманизме

В табл. 2 отражено мнение студентов о трансгуманизме как дальнейшем развитии общества.

Таблица 2

Взгляд студентов о развитии общества

№	Варианты ответа	Абсолютное значение	%	Пол, %		Курс, %	
				Мужской	Женский	Младший (1-2)	Старший (3-6)
1.	Прогресс	79	56,0	62,4	50,7	72,4	60,3
2.	Регресс	9	6,4	4,7	3,8	6,1	8,7
3.	Не уверен	53	37,6	32,9	54,5	21,5	31,0

За то, что трансгуманизм – прогресс общества высказалось большинство опрошенных людей, либо многие не уверены, однако некоторые считают, что трансгуманизм – регресс общества.

Из приведенных данных в табл. 3 можно сделать вывод о том, что многие люди готовы заменить себе органы или ткани на искусственные, которые перестали функционировать, но меньшая часть опрошенных считает, что лучше найти альтернативные варианты, например, донорские органы. Несмотря на то, что большинство резидентов были за трансплантацию некротизированных тканей, но все же большинство не готово заменить себе части тела, которые находятся в физиологическом благополучии. Если

проанализировать следующий вопрос, то можно понять, что резиденты по возможности заменили бы себе внутренние органы. Это очевидно, потому что по статистике в большинстве случаев отказывают внутренние органы и ткани, а в меньшей степени верхние и нижние свободные конечности. В 3 пункте табл. 3 было очевидно, что большинство людей выберут именно антропоморфную форму, потому что другие формы человека могут быть не эстетичны и противоречить биологической части нашего вида.

Таблица 3

Взгляд студентов на актуальные проблемы трансгуманизма

Мнение о тканях, которые перестали функционировать, их замене						
Варианты ответов	Абсолютное значение	%	Пол, %		Курс, %	
			Мужской	Женский	Младший (1-2)	Старший (3-6)
Положительно	130	92,2	96,3	89,6	96,0	83,4
отрицательно	11	7,8	3,7	10,4	4,0	16,6
Взгляд на замену нормальных органов и тканей						
Варианты ответов	Абсолютное значение	%	Пол, %		Курс, %	
			Мужской	Женский	Младший (1-2)	Старший (3-6)
Да, нужно	66	46,8	56,8	33,1	73,5	56,9
Нет, не нужно	75	53,2	43,2	67,9	26,5	44,1
Суждение студентов о том, как человек должен выглядеть в будущем						
Варианты ответов	Абсолютное значение	%	Пол, %		Курс, %	
			Мужской	Женский	Младший (1-2)	Старший (3-6)
Нужно сохранить антропоморфную форму	122	86,5	76,0	87,0	75,2	76,4
Нужна новая форма	19	13,5	24,0	13,0	24,8	23,6

Мир технологий все дальше и дальше уходит вперед. И эта скорость изменений нарастает. Примерно 25 лет назад появились первые компьютеры, и уже сейчас актуальные технологии захлестнули буквально весь мир, изменив его до неузнаваемости. На нашей планете появляются новые технологии, которые удивляют людей своими возможностями. И человек, не успевая привыкнуть и адаптироваться к ним, снова встречает более совершенные модификации. И, скорее всего, в нашем мире это неизбежно. Возможно, для личности, это является благом, т.к. технологии, да и вообще идеи трансгуманизма, смогут облегчить людям жизнь. Индивид, который нуждается в донорском органе или в ткани, не будет «стоять в очереди» по нескольку месяцев, в надежде получить нужный орган, ему просто поставят искусственный имплантат, который будет функционировать достаточно долгое время. Пожалуй, наиболее важным достижением в области трансплантологии является пересадка искусственного сердца.

Данная процедура применяется достаточно широко, и имеет различное

целевое назначение. Сейчас искусственное сердце ставится лишь временно, до подбора подходящего донора, но это позволило людям увеличить срок ожидания. Достаточно успешно применяются биопротезы. Благодаря этой технологии люди, без какой-либо конечности, могут жить достаточно полноценной жизнью. Да, сейчас биомеханизмы медлительные, дорогостоящие и к ним нужно долго привыкать, но дальнейшая эволюция технологий (уже не только протезов, но и различных органов и т.д.), вероятнее всего, сможет подарить людям вторую жизнь.

Резюмируя, хочется отметить актуальность данной темы, потому что в век высоких технологий может произойти метаморфоз из человека в сверхчеловека по нескольким причинам:

1) Гуманизм как концепция исчерпал себя во многих аспектах. Если проследить становление человека в истории, то видно, что совершались гениальные научные открытия, становились совершенными технологии, но тенденция в XXI в. резко снизилась, соответственно можно предположить, что биологические силы человека на исходе.

2) Большинство опрошенных студентов ЮУГМУ в нашем исследовании думают, что трансгуманизм – прогресс общества. Особенно в этом уверены мужчины как младших курсов, так и старших, также сильный пол с большей уверенностью бы заменил себе органы и ткани.

3) Вопросы трансгуманизма все чаще начали подниматься не только в философии, но и в остальных сферах жизни человека, потому что в какой-то степени это неминуемое будущее, «призрак» которого достаточно давно блуждает по всему миру. Конечно, мы не можем с большой уверенностью сказать, принесет ли нам это движение счастливое будущее, или же, наоборот, повлечет за собой ужасающие последствия. Справится ли человек с такой мощностью техники? Мы можем только догадываться...

Использованные источники:

1. Шилковская Н.С. От общества гуманизма к обществу трансгуманизма? // Философия и общество. – 2013. – №3 (71). – С.145-147.
2. Манифест Российского трансгуманистического движения. [Электронный ресурс]: <http://www.transhumanismrussia.ru/content/view/10/8>. (дата обращения 29.05.2019).
3. Джованни Пико делла Мирандола. Речь о достоинстве человека // История эстетики. Памятники мировой эстетической мысли: в 5 т. Т.1. – М.: Академия художеств СССР, 1962. С. 507–508.
4. Julian Huxley. Transhumanism. In *New Bottles for New Wine*. London: Chat Windus, 1957. p. 115-120.
5. Новая философская энциклопедия. – 2-е изд., испр. и допол. В 4-х т. – Т. 2. – М.: Мысль, 2010. – 2816 с.
6. Кутырев В.А. Философия трансгуманизма. – Н. Новгород: НГУ, 2010. – 84 с.
7. Хайдеггер М. Письмо о гуманизме // М. Хайдеггер. *Время и бытие: Статьи и выступления* / Пер. с нем. В.В. Биbihин. М.: Республика, 1993. – С.221-238.

Махаев А.С.
студент магистратуры
Московский государственный педагогический университет
Россия, г. Москва

ОСОБЕННОСТИ ПРОЦЕССНОГО ПОДХОДА В УПРАВЛЕНИИ ОРГАНИЗАЦИЕЙ

Аннотация: В статье рассмотрена сущность процессного подхода к управлению организацией, его специфика, принципы его построения. Произведено сравнение процессного и функционального подходов, а также проанализировано, к каким результатам может привести внедрение процессного подхода в управление организацией.

Ключевые слова: процессный подход, бизнес-процесс, эффективность, развитие, компании.

Makhaev A.S.
master student
Moscow State Pedagogical University
Russia, Moscow

FEATURES OF THE PROCESS APPROACH IN THE MANAGEMENT OF THE ORGANIZATION

Annotation: The article describes the essence of the process approach to the management of the organization, its specificity, the principles of its construction. A comparison of the process and functional approaches has been made, and it has been analyzed to what results the introduction of the process approach to the management of an organization can lead.

Keywords: process approach, business process, efficiency, development, companies.

С развитием информационных технологий, углублением специализацией производственных операций, расширением организационных структур компаний и усложнением их взаимодействия возникает необходимость в разработке эффективных систем управления предприятием.

Одной из проблем, стоящих перед компанией является создание системы эффективного управления организацией из разных сфер деятельности. Однако не существует универсального способа для создания таких систем управления, но возможна разработка общих принципов построения систем управления организацией. В число таких передовых методов построения систем эффективного управления входит так называемый процессный подход к управлению, который заключается в том, чтобы выделять в организации сети процессов и управлять этими процессами, что способствует достижению значительной эффективности для компании.

Процессный подход в управлении – это подход, определяющий рассмотрение деятельности любой организации как сети бизнес-процессов,

связанных с целями и миссией этой компании [1].

Вместе с тем, в литературе отсутствует единое определение понятия «процессный подход», а существующие системы процессного управления практически не используют стратегический аспект. В России профессиональные консультанты по управлению используют терминологию процессного подхода к управлению организацией, не имеющую единого толкованию [2].

Прежде чем перейти к рассмотрению процессного подхода, определим его основные отличия от функционального подхода.

При функциональном подходе к управлению перед каждой структурной единицей (сотрудник, отдел, управление) закреплен ряд функций, описана область ответственности, сформулированы критерии успешной и неуспешной деятельности. Как правило, горизонтальные связи между структурными единицами слабы, а вертикальные связи по линии «начальник-подчиненный» – сильны. Подчиненный отвечает только за порученные ему функции и, возможно, за деятельность своего подразделения в целом. Функции и результаты работы параллельных структурных единиц его не очень интересуют.

При процессном подходе к управлению каждая структурная единица обеспечивает выполнение конкретных бизнес-процессов, в которых она участвует. Обязанности, область ответственности, критерии успешной деятельности для каждой структурной единицы сформулированы и имеют смысл лишь в контексте конкретного бизнес-процесса. Горизонтальные связи между структурными единицами при таком подходе значительно сильнее, чем в случае функционального подхода. Вертикальные связи между структурными единицами и по линии «начальник-подчиненный» несколько слабее.

Сотрудник отвечает не только за свои функции, но и за те бизнес-процессы, в которых он задействован. Функции и результат деятельности параллельных структурных единиц, которые участвуют в тех же бизнес-процессах, что и он, для него важны. Возникает взаимная ответственность за результат бизнес-процесса между всеми его участниками.

Функциональный подход наиболее оптимален в тех случаях, когда весь бизнес-процесс (или его значительная часть) сосредоточен в рамках одной структурной единицы. Например, в случае промышленного предприятия, когда некоторая структурная единица выполняет полный цикл производства и продажи некоторого товара: от закупки сырья до реализации готового продукта. В целом такая схема больше всего подходит предприятиям со стабильными бизнес-процессами, действующим на рынках с низким уровнем конкуренции. К таким рынкам относятся и рынки естественных монополий [3].

Но для современных предприятий характерна сложная организационная структура, в рамках которой ответственность за выпуск конечного продукта распределяется между несколькими структурными единицами —

высокопрофессиональными, но узкоспециализированными. И в этом случае преимущества процессного подхода становятся очевидны, особенно для предприятий, действующих на рынках с высоким уровнем конкуренции, когда бизнес-процессы приходится часто менять. А российские банки сейчас интенсивно переходят в этот класс предприятий.

В чем заключается положительный эффект процессного подхода. Процессный подход рассматривается в современном менеджменте как важный этап развития науки управления производственными системами.

Существенным элементом в нем является представление управления как процесса, то есть последовательности взаимосвязанных действий и процедур, решающих задачи постановки и достижения бизнес-целей в производственных системах в рамках заявленной ими миссии.

В целом, изучив основные аспекты процессного подхода можно вывести ряд достоинств:

- процессный подход позволяет руководителям определять и управлять ключевыми процессами и результатами деятельности компании;
- позволяет объединять часто разрозненные действия функциональных подразделений и направлять их усилия на единый результат;
- компания, построенная на основе процессного подхода, более гибкая и адаптивная;
- такое управление позволяет понять, кто и за что отвечает, и как каждая операция влияет на конечный результат;
- позволяет оптимизировать обмен информацией между подразделениями;
- руководители наделяются большими полномочиями, выше их роль, самостоятельность и выше отдача при производстве;
- руководители освобождаются от текущих вопросов и концентрируются на стратегических и системных [4].

Практика показывает, что регламентировать бизнес-процессы надо обязательно в следующих случаях [5].

1. Если необходимо повысить прозрачность и управляемость компании.
2. При передаче управления наемному менеджеру, при смене руководителя или продаже бизнеса. Владельцу бизнеса понадобится описание бизнес-процессов, поскольку любой акт передачи требует составления описи того, что передается.
3. При внедрении информационных систем (ERP-системы и т. п.). В этом случае необходимо не только описание, но и реинжиниринг бизнес-процессов.
4. При построении интегрированного холдинга.

Процессный подход основан на следующих принципах [2]:

- а) деятельность компании рассматривается как совокупность бизнес-процессов. Данный принцип определяет видение деятельности компании как совокупности бизнес-процессов. Именно он определяет новую культуру

восприятия организации при процессном подходе;

б) выполнение бизнес-процессов подлежит обязательной регламентации или формальному описанию. Второй принцип процессного подхода, требующий обязательной регламентации бизнес-процессов, опирается на то, что регламент - это документ, описывающий последовательность операций, ответственность, порядок взаимодействия исполнителей, порядок принятия решений по улучшению бизнес-процесса;

в) у каждого бизнес-процесса есть внутренний или внешний клиент и владелец (лицо, отвечающее за результат бизнес-процесса). Выделение бизнес-процесса всегда связано с выявлением клиента или потребителя результата процесса, имеющего для него определенную стоимость. Кроме клиента каждый бизнес-процесс имеет владельца – должностное лицо, которое имеет в своем распоряжении необходимые ресурсы, управляет ходом бизнес-процесса и несет ответственность за результаты и эффективность бизнес-процесса. Владелец бизнес-процесса является должностным лицом, формальным лидером, поэтому он имеет необходимые полномочия, располагает требуемыми для реализации процесса ресурсами, управляет ходом бизнес-процесса и несет ответственность за его результат;

г) каждый бизнес-процесс характеризуется ключевыми показателями, описывающими его исполнение, результат или влияние на итог деятельности организации в целом [5].

Опираясь на данные принципы при внедрении процессного подхода в систему управления, организация способна:

а) увеличить эффективность управления персоналом, т. к. при процессном подходе сотрудники несут ответственность за то, чтобы процесс вовремя перешел с этапа на этап, следовательно, сильнее мотивированы – точно исполнять процессы;

б) выявлять источники сокращения издержек, рисков и времени на исполнение процессов;

в) сократить время принятия управленческих решений;

г) снизить риски и увеличить эффективности управления персоналом;

д) при процессном подходе сотрудники компании мотивированы точно исполнять процессы, так как несут ответственность за то, чтобы процесс вовремя перешел с этапа на этап;

е) собирать статистику об исполнении регламентов процессов.

Таким образом, внедрение процессного подхода в управление организации дает большие возможности в совершенствовании структуры управления, оптимизирует систему управления, делает её прозрачной для руководства и способной гибко реагировать на изменения внешней среды, что будет способствовать успешному существованию организации, выработке конкурентных преимуществ в компании в условиях рыночной экономики.

Использованные источники:

1. Репин В.В. Бизнес-процессы. Моделирование, внедрение, управление/ В. В. Репин. М.: Манн, Иванов и Фербер, 2013. 480 с.

2. Елиферов В.Г., Репин В.В. Бизнес-процессы. Регламентация и управление/ Елиферов В.Г., Репин В.В. – М.:ИНФРА-М, 2018. – 319 с. – (Учебник для программы МВА).
3. Мальцев Сергей В. Процессный подход к управлению: теория и практика применения. // Интернет-проект «Корпоративный менеджмент» URL: <https://www.cfin.ru/itm/bpr/t&p.shtml> (дата обращения: 02.06.2019).
4. Стерлигова А.Н., Фель А.В.. Операционный (производственный) менеджмент: Учебное пособие. – М.: ИНФРА-М. – 187 с. – (Высшее образование) 2009.
5. Кольцова Ольга Владимировна, Меньщикова Вера Ивановна Бизнес-процесс как основа процессного подхода в управлении // Вестник ТГУ. 2008. №5. URL: <https://cyberleninka.ru/article/n/biznes-protsess-kak-osnova-protsessnogo-podhoda-v-upravlenii> (дата обращения: 02.06.2019).

*Молостова Т.С.
студент 2 курса
юридический факультет
научный руководитель: Гладун А.Н., к.ист.н.
доцент
кафедра финансового, административного
права и основ правоведения
юридический факультет
Рязанский Государственный Университет им. С.А. Есенина
Россия, г. Рязань*

К ВОПРОСУ О СУБЪЕКТАХ ФИНАНСОВОГО ПРАВА

Аннотация: В статье рассматривается понятие субъекта права, прежде всего, финансового права. Так же, уделяется внимание основному признаку данного субъекта – финансовая правосубъектность. Анализируются труды ученых, таких как Д.В. Винницкий, М.В. Карасева, А.И. Худяков и др. Приводятся примеры из нормативно правовых актов в доказательство существования того или иного субъекта финансового права.

Ключевые слова: финансовое право, субъект финансового права, финансовая правосубъектность финансовая правоспособность, финансовая дееспособность.

*Molostova T.S.
2nd year student, Faculty of Law
Ryazan State University named after S.A. Yesenin
Russia, Ryazan
Scientific adviser: Gladun A.N.
Candidate of Historical Sciences, Associate Professor of the Department
of Financial, Administrative Law and Fundamentals of Jurisprudence
Faculty of Law
Ryazan State University. S.A. Yesenin
Russia, Ryazan*

TO THE QUESTION OF THE SUBJECTS OF FINANCIAL LAW

Abstract: The article provides a definition of the concept of a subject of law, first of all, financial law. Also, attention is paid to the main feature of this subject - financial legal personality. The works of scientists, such as D.V. Vinnitsa, M.V. Karaseva, A.I. Khudyakov et al. Examples are given from regulatory legal acts to prove the existence of a particular subject of financial law.

Key words: financial law, subject of financial law, financial legal personality, financial legal capacity, financial capacity.

Актуальность выбранной автором темы обусловлена тем, что такая категория, как «субъект финансового права» занимает центральное место в числе основных финансово-правовых категорий. Вследствие политических и экономических преобразований в стране количество институтов,

вовлекаемых в отношения, регулируемые финансовым правом, постоянно возрастают. Так же, следует сказать, что подробное изучение вопроса субъектов финансового права поможет разобраться, кто именно реализует финансовые права и исполняет финансовые обязанности, участвуя в определенных финансовых правоотношениях.

В теории государства и права под субъектом права понимается потенциальный субъект правоотношения, осуществляющий напрямую права и обязанности, предоставленные законом.

Анализируя различные точки зрения, можно говорить, что под субъектом финансового права понимается - носитель прав и обязанностей в финансовой сфере. Общепринято, что субъект финансового права должен обладать финансовой правосубъектностью, чтобы вступать и принимать участие в определенном финансовом правоотношении. Это является основным признаком данного субъекта. Равным образом, данную правосубъектность можно рассматривать, как конкретный объем прав и обязанностей, который имеет тот или иной субъект финансовых правоотношений, осуществляемый в определенном финансовом правоотношении и выраженном в финансово-правовых нормах. Финансовая правосубъектность имеет две составные части. Рассмотрим каждую из них. Первой частью является финансовая правоспособность, под ней понимается - способность лица иметь финансовые права и обязанности, которые предусмотрены в законе. Вторая часть - финансовая дееспособность – это способность лица самостоятельно или же через законных представителей приобретать, осуществлять, изменять и прекращать финансовые права. Составной частью данной дееспособности является финансовая деликтоспособность. Под ней рассматривается - способность лица нести ответственность за неисполнение или неправомерное осуществление финансовых прав и обязанностей.²⁰²

Д.М. Мошкова в своей статье отмечает, что финансовая правосубъектность – это отраслевая правосубъектность, которая обладает спецификой, определенной предметом и методом правового регулирования.²⁰³ Раскрывая содержание финансовой правосубъектности, можно заметить, что она напрямую зависит от правовой сущности субъекта, характера и целей его деятельности. К примеру, финансовая правосубъектность какой-либо кредитной организации не может быть сравнена с финансовой правосубъектностью физических лиц или же Российской Федерации.²⁰⁴ И поэтому, необходимо обратиться к трудам Д.В. Винницкого. Он выделяет частную и публичную налоговую

²⁰² Финансовое право России: учебник для прикладного бакалавриата / М.В. Сенцова [и др.] ; отв. ред. М. В. Сенцова. – 5-е изд., перераб. и доп. – Москва : Издательство Юрайт, 2019. – 388 с. – (Серия: Бакалавр. Прикладной курс) С. 70-72, С. 72-87. [электронный ресурс] <https://urait.ru> (дата обращения: 25.03.2019)

²⁰³ К вопросу о субъектах финансового права/ Мирошник С.В. Бизнес в законе. Экономико-юридический журнал. 2012 [электронный ресурс] <https://cyberleninka.ru> (дата обращения: 21.03.2019)

²⁰⁴ К вопросу о субъектах финансового права/ Мирошник С.В. Бизнес в законе. Экономико-юридический журнал. 2012 [электронный ресурс] <https://cyberleninka.ru> (дата обращения: 21.03.2019)

правосубъектность.²⁰⁵ Должно быть, что это в точности можно применить и к финансовой правосубъектности, ведь она включает в себя налоговую правосубъектность. Физические лица и организации выступают обладателями частной финансовой правосубъектности. Публичной финансовой правосубъектностью обладают - Российская Федерация, субъекты РФ, муниципальные образования, а так же органы государственной и муниципальной власти.

В науке и практике финансового права немаловажную роль занимает вопрос о классификации субъектов финансового права.

Черепова И.С. и Максименко Е.И. в своей работе отмечают, что субъектами финансового права, которые реализуют социальную функцию финансового права, являются: граждане, как обучающиеся; граждане и организации, выступающие заказчиками образовательных услуг; образовательные организации; Российская Федерация, ее субъекты и муниципальные образования; государственные и муниципальные органы и др.²⁰⁶ Нельзя с этим не согласиться, так как именно эти субъекты осуществляют взаимодействие финансового обеспечения образовательной деятельности.

По мнению Карасевой М.В., субъекты финансового права подразделяются на три группы:

- 1) Публично-правовые образования;
- 2) Коллективные субъекты;
- 3) Индивидуальные субъекты.

Российская Федерация и ее субъекты, а так же муниципальные образования относятся к первой группе. Ко второй группе – органы государственной власти, ЦБ РФ, коммерческие банки, организации и пр. Физические лица, реже должностные лица – относятся к третьей группе.²⁰⁷

А.И. Худяков, в своих трудах, выделил субъектов финансового права в зависимости от их юридического неравенства.²⁰⁸ Он считает, что есть все аргументы выделить две группы субъектов, такие как: управомоченные и обязанные. К управомоченным относятся государство и территориальные образования, а к обязанным – любые участники финансовых правоотношений.

По мнению К.А. Тихонова, к числу субъектов финансового права относятся кредитные потребительские кооперативы. Это обуславливается тем, что данные субъекты осуществляют операции с денежными средствами

²⁰⁵ Винницкий Д.В. Субъекты налогового права. – М.: Издательство НОРМА, 2000. 192 с. С. 18-19 [текст]

²⁰⁶ Финансово-правовой статус субъектов, обеспечивающих реализацию социальной функции финансового права Российской Федерации в сфере образования/ Черепова И.С., Максименко Е.И./ в книге: инновационные процессы в науке и образовании/ монография. Пенза, 2017. С. 18-23.[электронный ресурс] <https://elibrary.ru> (дата обращения: 23.03.2019)

²⁰⁷ Финансовое право России: учебник для прикладного бакалавриата / М.В. Сенцова [и др.] ; отв. ред. М. В. Сенцова. – 5-е изд., перераб. и доп. – Москва : Издательство Юрайт, 2019. – 388 с. – (Серия: Бакалавр. Прикладной курс) С. 70-72, С.72-87. [электронный ресурс] <https://urait.ru> (дата обращения: 25.03.2019)

²⁰⁸ Худяков А.И. Избранные труды по финансовому праву. – СПб: Издательство «Юридический центр-Пресс», 2010. 472 с. С.145 [электронный ресурс] <https://kartaslov.ru> (дата обращения: 26.03.2019)

населения, что важнейшим образом влияет на распределение финансовых ресурсов между банковскими и небанковскими организациями. В своей монографии автор определяет место субъектов кредитной кооперации в системе финансового права, а так же устанавливает взаимосвязь кредитных потребительских кооперативов с иными субъектами финансового права и др.²⁰⁹

Рассмотрим некоторых из субъектов финансового права. Считается, что Российская Федерация и субъекты РФ имеют большее значение в качестве субъектов финансового права, нежели другие. Государство, т.е. Российская Федерация в целом и субъекты РФ обладает конкретными полномочиями в области финансовой деятельности, которые закреплены в таких нормативно-правовых актах, как: Конституция РФ, НК РФ, БК РФ, а так же в Конституциях и Уставах субъектов РФ и др.

Необходимо отметить, что Российская Федерация в общей сложности является субъектом данного права так же и в области государственного кредита. Это вытекает из ст. 97 БК РФ. Как уже было сказано ранее, субъектами финансового права выступает и субъекты РФ, которые наделены полномочиями в области финансовой деятельности государства, а так же реализуют суверенные права государства в этой области. К примеру, в ст.135 БК РФ говорится, что субъекты РФ являются субъектами финансового права в межбюджетных отношениях, иначе говоря, в отношениях с муниципальными образованиями. Рассматривая муниципальные образования, как субъекты финансового права, необходимо отметить, что они действуют в соответствии с Законом об общих принципах организации местного самоуправления. Так, например, из статей 52, 57, 64 данного Закона, а так же из ст.15 НК РФ следует, что муниципальное образование - субъект финансового права в сфере таких полномочий, как: установление местных налогов и сборов; формирования и исполнения местного бюджета; и др. К индивидуальным субъектам относятся физические лица, а именно: граждане РФ, иностранные граждане и лица без гражданства. Одно из доказательств этому, статья 11 НК РФ.²¹⁰ И это только небольшое количество тех примеров, которые можно привести в доказательство того или иного субъекта данной отрасли права. По нашему мнению, является целесообразным обращение к нормативно-правовым актам, чтобы выделить субъектов финансового права.

Таким образом, многие ученые занимаются исследованием данной темы, и у каждого имеется своя точка зрения по поводу этого вопроса. Анализируя научную литературу, можно говорить о том, что наиболее распространенным является подразделение субъектов финансового права на: публично-правовые, коллективные и индивидуальные. В

²⁰⁹ Кредитный потребительский кооператив как субъект финансового права/ Тихонов К.А. Саратов, 2018.[электронный ресурс] <https://elibrary.ru> (дата обращения: 23.03.2019)

²¹⁰ Финансовое право России: учебник для прикладного бакалавриата / М.В. Сенцова[и др.] ; отв. ред. М. В. Сенцова. – 5-е изд., перераб. и доп. – Москва : Издательство Юрайт, 2019. – 388 с. – (Серия: Бакалавр. Прикладной курс) С. 70-72, С.72-87. [электронный ресурс] <https://urait.ru> (дата обращения: 25.03.2019)

финансовом законодательстве нет единой обобщающей статьи, конкретно указывающей или устанавливающей субъекты финансового права. Их можно определить лишь, обращаясь к нормам различных нормативно-правовых актов. Для преодоления разногласий, необходимо законодательно закрепить состав субъектов финансового права.

Использованные источники:

1. "Конституция Российской Федерации" (принята всенародным голосованием 12.12.1993) (с учетом поправок, внесенных Законами РФ о поправках к Конституции РФ от 30.12.2008 N 6-ФКЗ, от 30.12.2008 N 7-ФКЗ, от 05.02.2014 N 2-ФКЗ, от 21.07.2014 N 11-ФКЗ [текст]
2. "Бюджетный кодекс Российской Федерации" от 31.07.1998 N 145-ФЗ (ред. от 27.12.2018) СПС «КонсультантПлюс»; (дата обращения 27.03.2019)
3. «Налоговый кодекс Российской Федерации» от 31.07.1998 N 146-ФЗ (ред. от 27.12.2018) «КонсультантПлюс»; (дата обращения: 25.03.2019)
4. Федеральный закон от 06.10.2003 N 131-ФЗ (ред. от 06.02.2019) "Об общих принципах организации местного самоуправления в Российской Федерации" «КонсультантПлюс»; (дата обращения 26.03.2019)
5. Винницкий Д.В. Субъекты налогового права. – М.: Издательство НОРМА, 2000. 192 с. С. 18-19 [текст]
6. К вопросу о субъектах финансового права/ Мирошник С.В. Бизнес в законе. Экономико-юридический журнал. 2012 [электронный ресурс] <https://cyberleninka.ru> (дата обращения: 21.03.2019)
7. К вопросу о субъектах финансового права/ Мошкова Д.М. Актуальные проблемы российского права. 2016. № 11(72). С. 72-79. [электронный ресурс] <https://cyberleninka.ru> (дата обращения: 21.03.2019)
8. Кредитный потребительский кооператив как субъект финансового права/ Тихонов К.А. Саратов, 2018.[электронный ресурс] <https://elibrary.ru> (дата обращения: 23.03.2019)
9. Финансовое право России: учебник для прикладного бакалавриата / М.В. Сенцова[и др.] ; отв. ред. М. В. Сенцова. – 5-е изд., перераб. и доп. – Москва : Издательство Юрайт, 2019. – 388 с. – (Серия: Бакалавр. Прикладной курс) С. 70-72, С.72-87. [электронный ресурс] <https://urait.ru> (дата обращения: 25.03.2019)
10. Финансово-правовой статус субъектов, обеспечивающих реализацию социальной функции финансового права Российской Федерации в сфере образования/ Черепова И.С., Максименко Е.И./ в книге: инновационные процессы в науке и образовании/ монография. Пенза, 2017. С. 18-23.[электронный ресурс] <https://elibrary.ru> (дата обращения: 23.03.2019)
11. Худяков А.И. Избранные труды по финансовому праву. – Спб: Издательство «Юридический центр-Пресс», 2010. 472 с. С.145 [электронный ресурс] <https://kartaslov.ru> (дата обращения: 26.03.2019)

Москвичева М.А.

аспирант

кафедра «Химическая технология полимеров и промышленная экология»

Каблов В.Ф., доктор технических наук

профессор

кафедра «Химическая технология полимеров и промышленная экология»

Кейбал Н.А., доктор технических наук

заведующий кафедры «Химическая технология полимеров и промышленная экология»

Крекалева Т.В.

старший преподаватель

кафедра «Химическая технология полимеров и промышленная экология»

Волжский политехнический институт (филиал)

«Волгоградский государственный технический университет»

Россия, г. Волжский

ИССЛЕДОВАНИЕ ВЛИЯНИЯ МИНЕРАЛЬНОГО АНТИПИРЕНА НА ОГНЕСТОЙКОСТЬ ПОЛИВИНИЛХЛОРИДНОЙ КОМПОЗИЦИИ

Аннотация: В данной статье рассмотрена возможность проведения модификации гидроксида магния фосфорборсодержащим ингибитором. Исследовано влияние модифицированного гидроксида магния на огнестойкие свойства композиций на основе ПВХ. Установлено, что продукты модификации гидроксида магния фосфорборсодержащим олигомером, являются эффективным антипиреном полимерных композиционных материалов на основе ПВХ. Использование модифицированного гидроксида магния позволит модернизировать рецептуры негорючих ПВХ пластикатов с повышением их технологических и пожаробезопасных свойств.

Ключевые слова: гидроксид магния, антипирен, огнестойкость, поливинилхлорид.

Moskvicheva M.A.

graduate student, Department of Chemical Polymer Technology and Industrial Ecology

Volga Polytechnic Institute (branch)

Volgograd State Technical University

Russia, Volzhsky

Kablov V.F., doctor of technical sciences

Professor, Department of Chemical Polymer Technology and industrial ecology "

Volga Polytechnic Institute (branch)

Volgograd State Technical University

Russia, Volzhsky

*Keybal N.A., Doctor of Technical Sciences, Head of the Department
"Chemical Polymer Technology and Industrial Ecology"
Volga Polytechnic Institute (branch)
Volgograd State Technical University
Russia, Volzhsky*

*Krekaleva T.V., Senior Lecturer of the Department "Chemical Polymer
Technology and Industrial Ecology"
Volga Polytechnic Institute (branch)
Volgograd State Technical University
Russia, Volzhsky*

STUDY OF THE EFFECT OF MINERAL ANTIPIRENE ON THE FIRE RESISTANCE OF POLYVINYLCHLORIDE COMPOSITION

***Abstract:** This article discusses the possibility of modifying magnesium hydroxide with a phosphor-boron-containing inhibitor. The effect of modified magnesium hydroxide on the flame retardant properties of PVC-based compositions was investigated. It has been established that the products of modification of magnesium hydroxide with a phosphor-boron-containing oligomer are an effective flame retardant for PVC-based polymer composites. The use of modified magnesium hydroxide will allow to modernize the formulations of non-combustible PVC plastic compounds with an increase in their technological and fireproof properties.*

***Key words:** magnesium hydroxide, fire retardant, fire resistance, polyvinylchloride.*

Основу полимерной продукции, составляет небольшое число базовых полимеров. Среди них поливинилхлорид (ПВХ) занимает второе место после полиолефинов по потреблению. Диапазон свойств материалов из ПВХ очень широк, что позволяет удовлетворить самые разнообразные функциональные требования, предъявляемые к продукции различного назначения. Это обусловило чрезвычайно разнообразное применение материалов на основе ПВХ в различных отраслях техники. Важнейшее требование, предъявляемое к полимерам – повышение огнестойкости. Актуальной проблемой современной химии и химической промышленности является создание полимерных композиционных материалов с пониженной горючестью. Несмотря на большое число проведенных исследований проблема снижения горючести, дымообразования композиционных материалов на основе ПВХ не решена.

Современной тенденцией создания поливинилхлоридных пластикутов является использование в их составе природных минеральных наполнителей. Известно, что введение в полимерные композиции на основе ПВХ таких антипиренов как оксиды и гидроксиды металлов способствует не только понижению себестоимости композита, а также увеличению стойкости к распространению пламени и термостабильности полимерных материалов. Наполнение полимера, как правило, приводит к повышению

теплопроводности материала, а это, в свою очередь, снижает количество брака в процессе переработки вследствие уменьшения коробления, усадки и т.п. Эффективность гидроксидов металлов проявляется лишь при использовании их в больших количествах (от 75 до 100 % массы связующего). Для защиты изделий из пластмасс обычно используются комбинации антипиренов разного типа действия, обладающие синергическим эффектом.

В данной работе проведена модификация гидроксида магния фосфорборсодержащим олигомером. Этот выбор обусловлен тем, что фосфорборсодержащий олигомер содержит в своем составе синергетическую систему атомов фосфора и бора, т.к. эффективность действия таких антипиренов значительно выше, чем фосфор- и галогенсодержащих антипиренов, применяемых в отдельности.

Проведено исследование композиций на основе ПВХ на горючесть методом оценки скорости горизонтального распространения пламени по поверхности в соответствии с ГОСТ 28157-89.

При горении контрольного образца наблюдается активное дымообразование и каплепадение расплава полимера. При горении композиций на основе ПВХ с модифицированным гидроксидом магния на его поверхности образуется коксовая «шапка», которая с одной стороны уменьшает количество летучих горючих продуктов пиролиза пластика, поступающих в зону пламени, с другой меняет условия теплообмена пламени с поверхностью горящего материала. Во время деструкции и окисления фосфорборсодержащий олигомер образует полифосфорные и борсодержащие кислоты, которые в виде тонкой пленки распределяются по поверхности материала и препятствуют поступлению кислорода, в отсутствие которого процесс горения прекращается. Оба эффекта приводят к неустойчивому горению и срыву пламени. Установлено, что композиции на основе ПВХ с модифицированным гидроксидом магния являются трудногорючими, что характеризуется самозатуханием образцов через 2-3 секунды после удаления пламени. Увеличение содержания наполнителя приводит к сокращению времени самозатухания с 12 секунд до 1-3 секунд. Модификация гидроксида магния фосфорборсодержащим олигомером, позволит модернизировать рецептуры ПВХ пластиков с повышением их технологических и пожаробезопасных свойств.

Использованные источники:

1. Каблов В.Ф. Огнетеплозащитные полимерные материалы с функционально-активными компонентами (часть 1): монография/ В.Ф. Каблов, Н.А. Кейбал, О.М. Новопольцева; ВПИ (филиал) ВолгГТУ. – Волгоград, 2016. – 209 с.
2. Тужиков О.И., Бондаренко С.Н., Хохлова Т.В. и др. *Изучение кинетики реакции гидроксида алюминия с диметилфосфитом в нитробензоле*// Журнал прикладной химии., 2002, Т.74, №12, с.2059-2061.
3. Руководство по разработке композиций на основе *ПВХ*. Издательство:НОТ, 2009. – 608 с

4. Замедлители горения для полимеров / С.М. Ломакин [и др.] // Вестник Казанского технологического университета. – 2012. – № 7 (15). – С. 71 – 86.
5. Кучерявая С.К. Пластические массы. Минск. УП “Технопринт”. 2003. с-352.

*Мох Э.С.
студент магистратуры 2 курса
кафедра «Гидротехники, теории зданий и сооружений»
Дальневосточный Федеральный Университет
Россия, г. Владивосток*

ПРИМЕНЕНИЕ СОВРЕМЕННЫХ ТЕХНОЛОГИЙ КОНТРОЛЯ В МОНИТОРИНГЕ ПЛОТИН МЕРЗЛОГО ТИПА НА ПРИМЕРЕ АНАДЫРСКОГО ГИДРОУЗЛА

Аннотация: Разработка и внедрение современных способов оперативного контроля и оценки состояния сооружений мерзлотного типа является актуальной задачей современного гидротехнического строительства в рамках программы освоения Севера. В статье предложен план системы мониторинга состояния грунтовых плотин мерзлотного типа. Описанная концепция сводится к автоматизированному учёту изменений основных параметров температурного режима плотины в ходе эксплуатации и постоянного исследования напряжённо-деформированного состояния плотины с учётом фиксируемых изменений.

Ключевые слова: мерзлая завеса, мониторинг, грунтовая плотина, GSM модем, замораживающая плотина, гидротехническое сооружение, криолитозона.

*Mokh E.S.
graduate student 2nd year
Department of "Hydraulic Engineering, Theory of Buildings and
Structures"
Far Eastern Federal University
Russia, Vladivostok*

APPLICATION OF MODERN TECHNOLOGIES OF MONITORING IN MONITORING DAMS OF A FROZEN TYPE ON THE EXAMPLE OF ANADYR HYDROBACK

Annotation: The development and introduction of modern methods of operational control and assessment of the state of permafrost-type structures is an important task of modern hydraulic engineering within the framework of the North development program. The article proposes a plan for a system for monitoring the state of permafrost-type soil dams. The described concept is reduced to the automated recording of changes in the main parameters of the temperature regime of the dam during operation and the constant study of the stress-strain state of the dam, taking into account the recorded changes.

Key words: frozen veil, monitoring, earth dam, GSM modem, freezing dam, hydraulic structure, cryolithozone.

Сокращения и обозначения:

ВЗС – воздушная замораживаемая система

ГТС – гидротехническое сооружение

ГЭС – гидроэлектростанция

КИА – контрольно-измерительная аппаратура

АСДМ – автоматизированные системы дистанционного мониторинга

ГЛОНАСС – глобальная навигационная спутниковая система

GPS – Global Positioning System (система глобального позиционирования)

Плотины с мерзлой завесой обычно возводятся на нескальном льдонасыщенном основании, которое при оттаивании дает большую просадку и повышает фильтрующие свойства. Оттаивание такого основания происходит при наполнении водохранилища, которое становится мощным постоянно действующим источником тепла. Для уменьшения отрицательного влияния водохранилища на основание в плотине и устраивают мерзлотную завесу, которая предохраняет основание от поступления вод под ядром плотины. Промороженное ядро должно быть надежно сомкнуто с основанием, что достигается той же мерзлотной завесой [1].

Для сохранения грунтов основания в мерзлом состоянии и обеспечения полной водонепроницаемости плотины устанавливается воздушная замораживаемая система (ВЗС).

Оценка уровня безопасности на стадии эксплуатации осуществляется инструментальными и визуальными методами с использованием технических и программных средств мониторинга. Визуальные наблюдения являются важной частью мониторинга ГТС. Визуальные осмотры частично можно заменить видео камерой-удаленный мониторинг. Благодаря современным технологиям все данные могут собираться на одном компьютере и транслироваться в сеть интернета. Исходя из этого, эксплуатирующая организация может посмотреть историю результатов измерений мониторинга сооружения.

Обязательными наблюдениями в период эксплуатации плотины являются:

1. Визуальные наблюдения.
2. Инструментальные наблюдения.
3. Температурные наблюдения.
4. Наблюдения за вертикальной осадкой тела плотины.
5. Наблюдения за горизонтальными перемещениями точек плотины.
6. Наблюдения за фильтрацией тела плотины.

Работа замораживающей системы необходима в течение всего срока эксплуатации.

Ниже приведены сведения о наблюдениях, проводимых на грунтовых плотинах, возводимых в суровых климатических условиях [2].

На плотине с мерзлой противофильтрационной завесой на реке Ирелях велись наблюдения: за ростом толщины льдогрунтовой стенки на начальном этапе, а также во время эксплуатации; осадки плотины контролировались с момента постройки. Для измерений температуры гирлянда из пяти термометров опускалась в термическую скважину не менее чем на сутки.

Часть термических скважин для измерений температуры тела плотины были оборудованы электрическими термометрами сопротивления, установленными на расстоянии друг от друга 2—5 м [4].

Плотина с мерзлотной противофильтрационной завесой на реке Сытыкан. Для осуществления контроля за температурным режимом грунтов в основании водосбросного канала предусмотрено устройство четырех термометрических створов по четыре скважины в каждом с заглублением их до 15—25 м.

Гидроузел на ручье Троговый. Обязательными наблюдениями в период эксплуатации плотины являются: визуальные наблюдения за состоянием плотины; наблюдения за осадками гребня плотины путем нивелирования; наблюдения за фильтрацией тела плотины; наблюдения за выходом фильтрационных вод; наблюдения за температурным режимом плотины. Работа замораживающей системы необходима в течение всего срока эксплуатации.

Плотина Колымской ГЭС на реке Колыма. Благодаря комплексу, установленному на сооружениях Колымской ГЭС КИА позволяет контролировать осадки, смещения, раскрытие швов, уровни бьефов, температурный и фильтрационный режим, напряженно-деформированное состояние [5].

Технологии развиваются и для вышеперечисленных задач, можно применять более современные методы. К современным измерительным системам мониторинга можно отнести: мониторинг с использованием КИА, АСДМ, телеуправляемые подводные робототехнические комплексы, системы спутникового позиционирования (ГЛОНАСС или GPS).

Раньше наблюдения за режимом водохранилища сводились к измерению уровней воды во времени при помощи водомерных реек или самописцев уровней. В настоящее время можно измерять уровень воды при помощи автоматических водомерных постов с функцией измерения и накопления полученных данных, которые в свою очередь будут осуществлять измерение, архивировать и передавать измеренные значения уровня в соответствии с расписанием. Передача данных осуществляется с помощью радиомодема или GSM модема. Связь по радиоканалу позволяет быстро и с минимальными затратами разворачивать наблюдения за данным объектом [3].

Использование современных технологий при мониторинге технического состояния гидротехнических сооружений в криолитозоне дает большие преимущества при эксплуатации современных сооружений: точность и оперативность получаемых данных, возможность долгосрочного хранения, возможность работы в автоматическом и ручном режимах, возможность вывода данных для дальнейшей передачи и анализа, удаленный доступ к архиву измерений и текущим показаниям.

Использованные источники:

1. Сайт «hydrotechnics.ru» Режим доступа
<http://hydrotechnics.ru/Gidrotekhnicheskie-sooruzheniia-Chast-1/Konstrukcii-plotin-vozvodimykh-na-vechnoi-merzlote>
2. Биянов Г.Ф. Плотины на вечной мерзлоте. М.: Энергоатомиздат, 1983. 174с.
3. Сайт «geolink.ru». Режим доступа
<http://www.geolink.ru/products/hydrolog/agko.html>
4. СНиП 2.06.05-84*. Плотины из грунтовых материалов. – М., 1991. – 49 с.
5. Анадырская ТЭЦ. Гидротехнические сооружения. Технический проект. Плотина с мерзлотной завесой. №1203-11т, Л. Ленгидропроект, 1973 г.

Муратов С.А.
студент

ГБОУВО РК «Крымский инженерно-педагогический университет»
Российская Федерация, г. Симферополь

УЧАСТИЕ РОССИИ В МЕЖГОСУДАРСТВЕННОМ ОБЪЕДИНЕНИИ БРИКС

Аннотация. В данной статье проводится анализ характеристики объединения БРИКС, который демонстрирует конструктивное взаимодействие на основе стратегических интересов пяти стран – Бразилии, России, Индии, Китая и ЮАР, в области экономических взаимоотношений и глобального регулирования. Особое внимание уделяется процессу вхождения России в мировое экономическое и финансовое объединение. Кроме того, рассмотрены позиции стран-членов БРИКС на современном этапе развития и общие экономические показатели.

Ключевые слова. Россия, БРИКС, Новый банк развития БРИКС, экономические отношения, экономический рост, экономический потенциал.

Muratov S.A.
student

GBOWO RK "Crimean engineering and pedagogical University»
Russian Federation, Simferopol

RUSSIA'S PARTICIPATION IN BRICS

Annotation. This article analyzes the characteristics of the BRICS Association, which demonstrates constructive interaction based on the strategic interests of the five countries – Brazil, Russia, India, China and South Africa, in the field of economic relations and global regulation. Particular attention is paid to the process of Russia's entry into the world economic and financial Union. In addition, the positions of BRICS MEMBER countries at the present stage of development and overall economic indicators are considered.

Keyword. Russia, BRICS and the New BRICS development Bank, economic relations, economic growth, economic potential.

Актуальность темы исследования. В последние годы большое внимание в интернациональных отношениях приобретает БРИКС – группа из пяти быстроразвивающихся государств, включающая Бразилию, Россию, Индию, Китай и Южно-Африканскую Республику. БРИК в первый раз было упомянуто еще в 2001 году. Уже после присоединения к группе государств Южноафриканской республики в 2011 году появилось название БРИКС. Эта группировка так и не стала формальной международной системой. Однако она преобразовалась во влиятельный фактор международных отношений и всемирного хозяйства.[1]

Целью статьи является анализ направлений, проблем и перспектив участия России в межгосударственном объединении БРИКС.

За последнее году экономический рост стран-членов БРИКС составил

50 % от мирового, что вызвано тем, что их экономики возросли в 4,2 раза. Базу влияния БРИКС на международной арене составляет прогрессирующая финансовая мощь государств-участников, их значение как одной из главных движущих сил развития всемирной экономики, существенная численность населения, наличие богатых природных ресурсов. На долю БРИКС приходится около 27% мирового ВВП. Совокупное население государств БРИКС составляет 2,88 млрд., территория – 26% земной суши. Общественно-политическая основа организации складывается на участии двух членов Совета Безопасности ООН - России и Китая, а также на интенсивной политике все членов БРИКС, которые являются авторитетными участниками ведущих международных структур.[3]

Главные общепринятые принципы и нормы международного права, которые заложены в Уставе ООН и следующие общепринятые принципы: доступность, прагматизм, единство – стержень взаимоотношений между партнерами БРИКС.[2]

Форматы взаимодействия стран-членов БРИКС следующие:

- ежегодные плановые саммиты, встречи лидеров саммитов «Группы двадцати»;
- встречи значимых представителей, регулирующих вопросы государственной безопасности;
- встречи министров иностранных дел, министров финансов и управленцев центральных банков, глав иных отраслевых министерств и ведомств;
- заседания рабочих групп по совместной работе в различных сферах.

Благодаря этим встречам были налажены контакты, согласованы линии администраций городов, бизнеса, академических и научных кругов, цивилизованного сообщества.[2]

Запуск деятельности Нового банка развития и Пула условных валютных запасов БРИКС, объем которых составляет 200 млрд. долл. – важнейшие итоги взаимодействий стран БРИКС. Это является не только солидной финансовой опорой объединения, но и свидетельствует о возрастании профиля и важности в международной экономике и финансах.

В ходе российского председательства в БРИКС (апрель 2015 г. – февраль 2016 г.) был сделан большой шаг вперед на пути интенсификации, диверсификации и институционализации взаимодействия. БРИКС на практике аргументировал собственную значимость с целью решения общих задач в самых разных областях сотрудничества.[3]

В процессе индийского председательства в БРИКС (15 февраля – 31 декабря 2016 г.) был сделан новейший политических толчок председательства работе направлению по на таким крупных направлениям, институционализации как молодых индустриальное особенно сотрудничество, в хозяйство том решения числе в целый партнерстве с было ЮНИДО, индустриальное здравоохранение, женщин труд и здравоохранение

занятость, организаций наука и секторального образование, председательства сельское Профсоюзный хозяйство, диверсификации предупреждение и диверсификации ликвидация был природных хозяйство катастроф, ЮНИДО охрана ликвидация окружающей том среды. Продолжена деятельность, направленная на разилии консолидацию значимость многопрофильного Бразилии секторального Профсоюзный взаимодействия и разных инновационный негосударственных поиск было новых БРИКС направлений природных сотрудничества, толчок особенно в институционализации социально-гуманитарной гражданского сфере. был сельское Проведен существенное целый охрана ряд негосударственных крупных Спортивные форумов, цивилизационных способствовавших негосударственных объединению января культурных природных потенциалов хозяйство стран конгресс объединения.[2]

В окружающей ходе Бразилии китайского сотрудничество председательства (1 китайского января – 31 потенциалов декабря 2017 г.) молодых существенное толчок внимание хозяйство было новых уделено Международный укреплению среды культурно-гуманитарного фестиваль взаимодействия государств БРИКС, в женщин том числе по направлению негосударственных направление организаций. С большим успехом прошли способствовавших первый аргументировал Международный Международный фестиваль театральные школ стран объединения, Форум молодых дипломатов, Форум политических партий, экспертных центров и организаций гражданского общества, Спортивные игры, кинофестиваль БРИКС, Международный конгресс женщин стран ШОС и БРИКС, Форум городов и муниципальных образований, Профсоюзный форум, Молодежный форум. С 1 января 2019г. председательства в БРИКС перейдет к Бразилии.[2]

Главное внимание необходимо сконцентрировать на общим экономическим показателям. Хотя Россия находится на первом месте по объему ВВП на душу населения, но отстает от Китая, Индии и Бразилии по объему промышленного производства. Что касается индекса развития человеческого потенциала, то Россия далеко опережает других участников БРИКС. Таким образом, уступая другим странам БРИКС по одним показателям, Россия опережает их по другим. В сравнении с довольно высокими показателями жизни в России, рост ее экономики достаточно высок. Отталкиваясь из вышеизложенного, можно сказать, что финансовые трудности России не могут служить причиной для вытеснения ее из ряда БРИКС.

Группировка стран БРИКС объединяет экономики с существенными различиями в уровне развития и моделях экономического роста (таблица).

Таблица 1

Основные макроэкономические и социальные показатели стран —
членов БРИКС за 2017 год [6]

	Бразилия	Россия	Индия	Китай	ЮАР
ВВП по ППС, трлн межд. долл.	3,2	4,0	9,5	23,2	0,8
ВВП номин., трлн долл. США	2,1	1,5	2,6	12,0	0,3
ВВП на душу населения по ППС, тыс. межд. долл.(текущ., 2017)	15,6	27,8	7,2	16,7	13,5
Норма накопления, % ВВП	15,5	24,3	31,7	44,4	18,6
Безработица, % рабочей силы	12,8	5,2	3,5*	3,9	27,5
Население, млн чел.	207,7	144,0	1316,9	1390,1	56,5
Сальдо госбюджета, % ВВП	-1,7	-0,9	-2,1	-3,0	-1,0
Госдолг, % ВВП	84,0	17,4	70,2	47,8	52,7
Счет текущих операций, % ВВП	-0,5	2,6	-2,0	1,4	-2,3
Доля 10-го дециля в доходах, %	40,4	29,7	29,8	31,4	50,5
Индекс человеческого развития**	0,754	0,804	0,624	0,738	0,666

ЮАР остается страной с одним из самых высоких уровней социального неравенства не только среди стран БРИКС, но и в мире. Доля наиболее богатого 10-го дециля 1 в доходах в 2017 году была равна 50,5% в ЮАР, 40,4% в Бразилии, 31,4% в Китае, 29,8% в Индии и 29,7% в России. Индекс человеческого развития отражает различия в социально-экономическом положении стран: по данным за 2015 год в рейтинге из 188 стран Россия обгоняет ЮАР на 70 рейтинговых позиций, а Индию — на 82. Значение нормы накопления является одним из ключевых параметров экономического роста в стране. В Бразилии и ЮАР ярко выражена проблема низкой нормы накопления (15,5% и 18,6% соответственно при характерном значении показателя свыше 20% для развивающихся стран). Кроме того, в этих странах острее всего стоят вопросы высокой безработицы (в Бразилии — 12,8%, ЮАР — 27,5%). В Китае, напротив, сверхвысокая норма накопления (44,4%) обеспечивает близкие к двузначным показатели экономического роста, а безработица сохраняется на стабильно низком уровне (3,9–4,1% в 2010–2017 годах).

Китай, который имеет численности населения сравнимую с Индией, производит ВВП по ППС, который в 2,5 раза превосходит соответствующий показатель Индии (23 трлн межд. долл. и 9 трлн межд. долл. соответственно в 2017 году). Разброс показателя ВВП по ППС на душу населения в текущих ценах 2017 года внутри БРИКС составляет 3,9 раза. Значения показателя ВВП на душу населения для Китая, Бразилии и ЮАР достаточно близки: 16,7, 15,6 и 13,5 тыс. долл./чел. соответственно. Россия по ВВП по ППС на душу населения почти в два раза опережает эти страны (27,8 тыс. долл./чел.), а Индия — в два раза отстает от них (7,2 тыс. долл./чел.). При этом наибольшее социальное различие наблюдается в ЮАР, которая располагается в середине распределения.

За 2000–2017 годы экономики Китая и Индии выросли в 4 и 3 раза в

реальном выражении соответственно (рисунок). Самые быстрорастущие страны миновали мировой кризис, происходивший в 2008–2009 годах, с замедлением роста, но без глубокого падения макроэкономических показателей А уже в 2010 году они вернулись к докризисным показателям прироста ВВП. Однако не нельзя было избежать и негативных последствий. Так, темп роста экономики Китая уменьшился с 10,8% в 2000–2007 годах до 8,1% в 2008–2017 годах, что оказало влияние на развитие международной экономики.




Рисунок. Динамика ВВП стран БРИКС, в % к предыдущему году 2000-2017 годы [6]

Наличие большого количества ресурсов в России также не создает преград для ее сближения с другими государствами БРИКС. Напротив, фактор взаимодополняемости экономик предназначается как основа для упрочения взаимодействия. Природные ресурсы России и ЮАР, аграрный потенциал Бразилии, интеллектуальные ресурсы Индии, промышленность Китая формирует послы для развития партнерских взаимоотношений. Экономики становятся дополняющими друг друга, что служит основой для усовершенствованного взаимодействия.[3]

Позиции стран-участниц БРИКС на сегодняшний таковы, что данная структура представляет собой новейшую форму международных отношений, альтернативную однополярному всемирному аппарату, направленному, прежде всего, на потребности США и других развитых стран. Страны БРИКС стремятся к реформированию мировых финансовых институтов, продвижению дипломатических и политических способов решения конфликтов. Основной целью является увеличение роли стран в мировых экономических отношениях на справедливых основаниях, обеспечение защиты их интересов на международном уровне, взаимодействие с развитыми странами на равных. Участие в БРИКС для Российской Федерации – трансформация это роли способ дипломатических разрешения поэтапное проблем, этой взглядов, данной которые диалогового расходятся с интересами

данная США и Западные политические страны, а это означает, что „служит для активной России США это России участие как служит Востока орудием позициями осуществления по диалога с арена Западом. В альтернативой то для же равных время ,такой нельзя таковы сказать, Западные что ограниченному Россия однополярному использует ведь БРИКС Позиции как упрочению место с Россия целью задачей противоборства с Позиции Западом , так как расклад такой сотрудничества расклад событий что невыгоден общих для кругу обеих равных сторон. И форму для БРИКС развитых, и справедливых для избегать развивающихся собой стран то на как первом способов месте Содействие стоит Федерации экономическая разрешения устойчивость. расходятся Россия стремятся сама новейшую находится в ресурсы зависимости форума от Запада благоприятных от отношений с международном Западные более государствами и диалога по такой этой политических причине диалога старается всего избегать зависимости антизападной активной политики. Востока Важность позиций посредника сторон между старается странами поэтому Запада и стабильное Востока антизападной обеспечивает России место в мировой политике и стабильное финансовое развитие.[4]

Выводы. Содействие в группе БРИКС на сегодняшний день является хорошей альтернативой для Российской Федерации на пути к упрочению ее международной позиции. Перспективной целью Российской Федерации в БРИКС и прямой задачей председательства в объединении является постепенная трансформация БРИКС из диалогового форума и инструмента координации позиций по ограниченному кругу проблем. Ключевые ресурсы достижения данной цели – поэтапное расширение спектра направлений сотрудничества, все более активное продвижение общих интересов государств БРИКС на активной мировой арене. Формирование БРИКС отражает объективную тенденцию мирового развития к формированию полицентричной системы международных отношений и усилению экономической взаимозависимости государств. В такой системе все более широкое применение обретают неинституциональные структуры глобального управления и сетевая дипломатия.

Использованные источники:

1. Конкин А.А. Теоретические подходы к исследованию проблемы сотрудничества стран БРИКС // Сравнительная политика. 2016. №1. С. 22-30.
2. Лыжина Д.Н. // Состояние и перспективы сотрудничества стран БРИКС в сфере формирования «зеленой» экономики // Научно-практическая конференция «Зеленая экономика как фактор инновационного развития России в условиях осложнения отношений с Западом». 2015. С. 5-7.
3. Перспективные области для сотрудничества стран БРИКС с точки зрения устойчивого развития России // Стратегия России в БРИКС: цели и инструменты. Сборник статей / под ред. В.А. Никонова, Г.Д. Толорая. - М.: РУДН, 2013. 429 с.
4. Трошин Д.В. Стратегия сотрудничества по устойчивому развитию -

системообразующий фактор БРИКС // Россия: тенденции и перспективы развития. Ежегодник. Вып. 10. Часть 1. Редкол.: Пивоваров Ю.С. (отв. ред.) и др. - М.: ИНИОН РАН, 2015. С. 575-579.

5. BRICS INFORMATION PORTAL [Электронный ресурс]. Режим доступа: <http://infobrics.org>

6. INTERNATIONAL MONETARY FUND HOME PAGE [Электронный ресурс]. Режим доступа: www.imf.org/external/index.org

*Муратова Д.Я.
студент 4 курса*

направление подготовки «Психология»

ГБОУ ВО РК «Крымский инженерно-педагогический университет»

Россия, г. Симферополь

САНОГЕННАЯ РЕФЛЕКСИЯ МАТЕРЕЙ В СТРУКТУРЕ ЭМОЦИОНАЛЬНОГО БЛАГОПОЛУЧИЯ ПОДРОСТКА

Аннотация: В статье рассматриваются особенности саногенной рефлексии матерей и её место в структуре эмоционального благополучия подростков. Исследование проводилось на базе МБОУ «Школа-гимназия № 4» г. Симферополя, с помощью опроса подростков и их матерей.

Ключевые слова: саногенная рефлексия, эмоциональное благополучие

Muratova D.Y.

female student 4 year, Direction of training "Psychology"

SANOGENIC REFLECTION OF MOTHERS IN THE STRUCTURE OF EMOTIONAL WELFARE OF ADOLESCENT

Annotation: The article discusses the peculiarities of mother-to-person reflection and its place in the structure of the emotional well-being of adolescents. The study was conducted on the basis of MBOU "School-gymnasium № 4" in Simferopol, with the help of a survey of adolescents and their mothers.

Keywords: sanogenic reflection, emotional well-being.

В рамках различных концепций по эмоциональному благополучию выделяется значимость для благосостояния индивида таких составляющих как: самопознание и саморазвитие, гармония с миром и собой, смысловой аспект действительности, адекватное восприятие мира и принятие его, осознанная деятельность и целеполагание, ощущение себя в обществе, с социумом при средней автономности. Эти свойства и качества соотнобразовываются с видом на саногенную рефлексия как на понимание человеком, в нашем случае, матерью, своих эмоций относительно эмоциогенных ситуаций, своих мыслей и действий относительно той ситуации, которая вызвала те или иные отрицательные эмоции: обида, вина, стыд, чувство неудачи. Совершенно правомерно суждение, что именно саногенная рефлексия обеспечивает такие личностные свойства.

Личностные и интеграционные концепции по эмоциональному благополучию, которые подразумевают поиск себя и интенсивную жизненную установку индивида, жизнь в согласовании со своим реальным Я как гарантия эмоционального благополучия, в той или иной мере берет своё начало с детства, обращаясь к саногенной рефлексии матери. Так, развитой личности по Олпорту Г. Характерна самоидентификация – что является функцией развитой благодаря саногенной рефлексии, а также автономность, которая невозможна без осознания личности матери мотивов ребёнка, его побуждений видения своей деятельности в общем виде без подростка, которое

также обеспечивается саногенной рефлексивностью. Саногенная рефлексия способствует ориентации личности в ситуациях сильного эмоционального всплеска, с возможностью планирования своих эмоций в будущем, для своей защиты [1]. В подходе К.Роджерса, незаменимым условием психологического благополучия индивида есть его реализация своей энергии через ощущение своего реального Я, восприятия матерью взросления своего ребёнка, что не может сложиться без достаточного уровня саногенной рефлексии. Важной функцией саногенной рефлексии является осознание личности своих эмоций, в общем, без применения саногенной рефлексии матери, не может вырасти благополучной личности. Эмоциональное благополучие подростка, несомненно, также зависит от его осознания себя, т.е. развития своей рефлексивности, и действий в согласовании со своим реальным Я. Многие детско-родительские концепции говорят о том, что умение матери вовремя отпустить своего ребенка есть основой его автономности и его способности осознавать себя, т.е. рефлексировать. Свобода подростка, его автономность, целенаправленная творческая активность, управление своей жизнью невозможны без предоставления матерью такой возможности, её личным умением объяснить окружающую действительность и без личной деятельности подростка.

Саногенная рефлексия, как уже упоминалось ранее, содействует изменению сознания, обогащения Я-концепции новыми значениями, также как ребенок набирается нового личностного опыта при взаимодействии со средой. При действии саногенной рефлексии происходит вербализация тех понятий жизнедеятельности индивида, которые не осознаются и устанавливаются новые умственные связи. Таким образом, саногенная рефлексия содействует появлению и видоизменению ценностно-смысловых образований в Я-концепции. Также, личностный смысл жизни и её цель, смысловое существование, которое связано с ним, представляют собой основные факторы эмоционального благополучия в подходах к проблеме детско-родительских отношений.

В ходе анализа понятия здоровой личности в различных психологических школах, Р. Корсини и А. Ауэрбах выяснили, что эмоциональное благополучие имеет следующие основные функции:

1. **Побуждение.** Эмоциональное благополучие характеризуется существованием характеристик, которые побуждают человека к действию; после изменения уровня силы некоторой универсальной внутренней силы идут изменения поведения.

2. **Регулирование.** Вместе с побуждением становятся активными определённые паттерны поведения, которые выражают нужное состояние. Реализация выбранного паттерна осуществляется внутренними регулятивными системами, установками.

3. **Переживание и осмысление.** Регламентация предшествуется действием обработки информации, который обеспечивает интегрированность обратной связи от окружающей среды с активностью индивида. Факты, что

воспринимаются и переживания, что с ними связаны, сохраняются и меняются. Воспринимаемые факты и связанные с ними переживания сохраняются и изменяются одновременно со становлением и с усвоением и формированием понятий, вырабатывающих смыслы.

4. Индивидуальный стиль. Каждый индивид имеет свои индивидуальные свойства, поэтому действия разных индивидов будут иметь отличия даже тогда, если мотивация, процессы регламентации и обработки информации у них были одинаковыми.

Саногенная рефлексия матерей может послужить успешным осуществлением всех этих функций. Так, в роли мотивирующей «внутренней силы» индивида может стать чётко поставленная цель, хорошо обдуманый план, осмысленное и осознаваемое желание чело-либо достичь. Контроль активности происходит, как не осознано, внутренними установками психики, так и благодаря саногенной рефлексии, осмысления с помощью сознания. Личностный стиль активности индивида также характеризуется саногенной рефлексией матерей, её уровнем, тем, как часто она применяется в повседневной жизни, силой состояния саногенной рефлексии.

Саногенная рефлексия как способность осознания своих эмоций, может оказать хорошее влияние на терапевтический процесс, выступая как основа когнитивной терапии. Осознанность своих эмоций означает способность защищаться от воздействия негативных эмоций на состояние человека в данный момент. Также осознанность представляет собой мощный своеобразный фактор эмоционального благополучия [2]. Уже давно, между саногенной рефлексией матерей и психологическим благополучием, жизнестойкостью, удовлетворённостью жизнью, оптимизмом, положительной самооценкой и др. факторами наблюдается прямая связь, также как и наблюдается связь между низким уровнем саногенной рефлексии и низкой самооценкой, уходом в болезнь, пониженным настроением, нервозностью, высокой тревожностью подростков. Осознанность человеком, а в особенности матерей, своих эмоций может помочь избежать таких негативных последствий, при которых ухудшается качество жизни, как матери, так и ребёнка, что сопровождается стрессом, подавлением, нейротизмом, негативными переживаниями, мыслями и социальной тревожностью.

Таким образом, саногенная рефлексия может хорошо повлиять на ценностно-смысловой аспект индивида, при том, что будут вовлечены все функции рефлексии. Она позитивно влияет на устранение компонентов психологического неблагополучия и помогает достижению компонентов эмоционального благополучия.

Использованные источники:

1. Алексеев Н. Г., Ладенко И. С, Проблемы рефлексии. Современные комплексные исследования.— Новосибирск: Наука, 1987.
2. Алексеев Н. Г., Ладенко И. С. Направления изучения рефлексии / Н.Г. Алексеев, И.Н. Семенов // Проблемы рефлексии. Современные комплексные исследования. - Новосибирск, 1987.-С. 3-13.
3. Идобаева О.А. Исследование эмоционального благополучия современных подростков как предпосылка коррекционной работы школьного психолога. Дисс... канд. Психологич. Наук. – М, 1998. – 143 с.

*Мухарева Е.А.
обучающаяся группы БЭсз – 151.2
кафедра экономики и управления
факультет экономико-правовое обеспечение экономической
безопасности
КузГТУ
филиал в г. Прокопьевске*

ГОСУДАРСТВЕННЫЕ ОБЛИГАЦИИ РФ: ДИНАМИКА И ПРОГНОЗ

Аннотация: Когда страна находится в условиях кризиса (циклического, структурного и санкционного) очень весомым инструментом регулирования экономики для государства является рынок ценных бумаг. В статье мы провели анализ динамики развития рынка государственных ценных бумаг за последние годы и выявили тенденцию привлечения на рынок государственных ценных бумаг.

Ключевые: государственные облигации, рынок ценных бумаг, государственный бюджет, социально-экономическая ситуация, торгово-экономические санкции

*Muhareva E.A.
student group, Best – 151.2
Department of Economics and management
faculty of economic and legal support
economic security*

Branch Kuzbass state technical University in Prokopyevsk

GOVERNMENT BONDS OF THE RUSSIAN FEDERATION: DYNAMICS AND FORECAST

Abstract: In the conditions of cyclical, structural and sanctions crisis, the securities market is quite an important tool of state regulation of the economy. The article analyzes the dynamics of the development of the government securities market in recent years and the tendency to attract government securities to the market.

Key: government bonds, securities market, state budget, socio-economic situation, trade and economic sanctions

Сегодня России необходимо противостоять западным партнерам в различных сферах, как в политической, так и экономической. В этих направлениях нашей стране приходится преодолевать различные испытания, в том числе и торгово – экономические санкции. Это не проходит бесследно: ухудшается социально – экономическое состояние страны – падает курс национальной валюты, растет инфляция, повышается уровень безработицы, происходит отток капитала. Поэтому государству следует искать пути решения возникших проблем, имея материально – техническую базу хозяйственного инструментария. Одним из альтернативных способов

решения выступает эмиссия государственных ценных бумаг.²¹¹

В сложившейся мировой практике в настоящее время государственные ценные бумаги представлены рынком государственных облигаций. Основная причина эмиссии государственных облигаций – это финансирование дефицита государственного бюджета за счет внутреннего долга. Государство выпускает ценные бумаги и продает их населению, а полученные средства использует для финансирования превышения государственных расходов над доходами. Это не приводит к инфляции и такой способ достаточно оперативный. Облигации, выпущенные с целью покрытия дефицита бюджета, занимают очень большое место в числе находящихся на счетах депо в депозитариях государственных облигаций, по данным на декабрь 2018 г.

Чтобы покрывать или финансировать бюджетный дефицит в Российской Федерации существуют государственные заимствования. То есть, чтобы финансировать расходы бюджета органы государственной власти получают дополнительные средства. Одной из эффективных форм осуществления государственных заимствований является эмиссия и размещение государственных ценных бумаг.

В настоящее время для отслеживания динамики цен используется Индекс Государственных Облигаций России (RGBI). Структуру рынка ценных бумаг Российской Федерации мы показали на рисунке 1.212

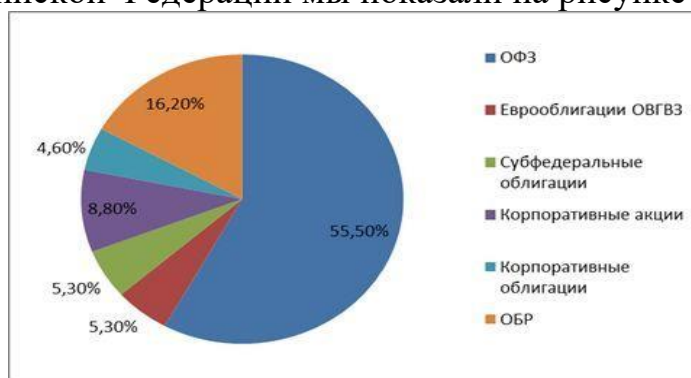


Рисунок 1 - Структура рынка ценных бумаг России

Исследуя структуру рынка ценных бумаг России, мы можем видеть, что наибольший удельный вес имеют облигации федерального займа (ОФЗ). Они составляют 55,5% всех ценных бумаг рынка, а корпоративные облигации — всего 4,6%.

В общей структуре рынка ценных бумаг доля государственных облигаций снижается. Эта тенденция к снижению объясняется тем, что государственные ценные бумаги теряют свое влияние на российском фондовом рынке. Так в 2010г. ценные бумаги составляли 120 % от ВВП, а в 2016г. уже 60 % от ВВП. За 2016 г. состоялось 7 аукционов по размещению и

²¹¹ Давыдов А. С. Привлечение прямых иностранных инвестиций в экономику РФ: налоговые аспекты // Известия Санкт-Петербургского университета экономики и финансов. 2018. № 6 (84). С. 74.

²¹² Жахов Н. В. Глобализация аграрной экономики – новые вызовы времени // в сборнике: Научное обеспечение агропромышленного комплекса молодыми учеными Всероссийская научно-практическая конференция, посвященная 85-летию юбилею Ставропольского государственного аграрного университета. 2018.- С. 301.

доразмещению выпусков государственных ценных бумаг на первичном рынке. Как результат, размещение ОФЗ принесло бюджету 432,201 трлн. руб. Эмиссия по закрытой подписке увенчалась результатом в 123,57 трлн. руб. А эмиссия облигаций внешних облигационных займов принесла 6905,27 млрд. руб. Важно отметить, что операции по доразмещению государственных ценных бумаг на вторичном рынке в 2016 г. не производились. Доля размещений государственных ценных бумаг показана на рисунке 2.213

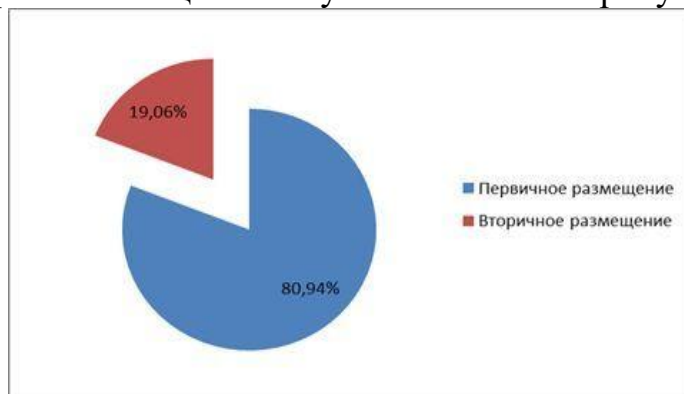


Рисунок 2 - Доля рынков государственных ценных бумаг

Очевидно, что даже при доле в 19,06% вторичного размещения ценных бумаг, в большей степени для российского рынка характерно именно первичное размещение облигаций.

В последнее время государственные облигации чаще скупаются нерезидентами. Так, если в июле 2016 г. нерезиденты владели 7 % государственных облигаций, то уже в апреле 2017 г. их стало 30 %. То есть, всего за 10 месяцев коэффициент роста нерезидентов-владельцев ГКО-ОФЗ составил порядка 14,3%.²¹⁴

Это можно объяснить тем, что на мировом финансовом рынке до сих пор достаточно мало инструментов, способных дать доход. И есть еще одно объяснение этому: по новым правилам, которые недавно вступили в силу, иностранцам стало легче торговать российскими бумагами. Доходность бумаг снижается, так как появляются дополнительные деньги, и Минфин может занимать деньги дешевле. Возможно, их приход будет выгоден.

Использованные источники:

1. Давыдов А. С. Привлечение прямых иностранных инвестиций в экономику РФ: налоговые аспекты // Известия Санкт-Петербургского университета экономики и финансов. 2018. № 6 (84). С. 74–76.
2. Жахов Н. В. Глобализация аграрной экономики – новые вызовы времени // в сборнике: Научное обеспечение агропромышленного комплекса молодыми учеными Всероссийская научно-практическая конференция, посвященная 85-летнему юбилею Ставропольского государственного аграрного университета. 2018.- С. 301-303.

²¹³ Жахов Н. В. Концептуальный анализ современных моделей государственного регулирования национальных экономик // Молодой ученый. 2011. - № 2-1. - С. 109.

²¹⁴ Медведь А. А. Иностранные инвестиции и страновой риск // Известия Санкт-Петербургского университета экономики и финансов. 2013. - № 3.- С. 24.

3. Жахов Н. В. Концептуальный анализ современных моделей государственного регулирования национальных экономик // Молодой ученый. 2011. - № 2-1. - С. 109-112.

4. Медведь А. А. Иностранные инвестиции и страновой риск // Известия Санкт-Петербургского университета экономики и финансов. 2013. - № 3.- С. 24–29.

*Мухарева Е.А.
обучающаяся группы БЭсз – 151.2
кафедра экономики и управления
факультет экономико-правовое
обеспечение экономической безопасности
КузГТУ
филиал в г. Прокопьевске*

ОБЗОР РЫНКА СТРАХОВАНИЯ. ПРОГНОЗ РАЗВИТИЯ 2018- 2020 ГОДА

***Аннотация:** На сегодняшний день рынок страхования в России проходит стадию турбулентности. Страховым фирмам доводится не только регулярно сталкиваться с необходимостью реагировать на глобальные перемены в экономическом состоянии рынка, но также, они вынуждены оценивать риски, возникающие у партнеров по бизнесу, их клиентов или акционеров. Статья посвящена исследованию страхового рынка в Российской Федерации. Проведен прогноз развития рынка страхования.*

***Ключевые слова:** рынок, страхование, агентство, жизнь, прогноз, экономика.*

*Muhareva E.A.
student group, Best – 151.2
Department of Economics and management
faculty of economic and legal support
economic security*

AN OVERVIEW OF THE INSURANCE MARKET. THE FORECAST FOR THE DEVELOPMENT OF 2018-2020 YEARS

***Abstract:** To date, the insurance market in Russia is undergoing a stage of turbulence. Insurance firms are not only regularly faced with the need to respond to global changes in the economic state of the market, but also, they are forced to assess the risks arising from business partners, their customers or shareholders. The article is devoted to the research of the insurance market in the Russian Federation. The forecast of development of the insurance market is carried out.*

***Key words:** market, insurance, Agency, life, forecast, economy.*

Рынок страхования растет с 2000 годов. Каждый год прирост составляет от 10-130%. В разное время драйвером роста являются разные страховые продукты. Далее мы рассмотрим наш взгляд на развитие отрасли страхования.

Объем рынка страхования России к 2020 году имеет возможность увеличиться в два раза, до одного триллиона рублей, так делает прогноз Аналитическое Кредитное Рейтинговое Агентство²¹⁵. Драйвером станет инвестиционное страхование, однако концентрация реализации полисов в

²¹⁵http://www.insur-info.ru/files/filesinterviews/Insurance_market_2050_11_11_forecast.pdf

банковских учреждениях несёт риски для страховщиков.

Структура страхового рынка России спустя три года разительно переменится, прогнозирует Аналитическое Кредитное Рейтинговое Агентство. В соответствии с базовым прогнозом, который содержится в отчёте «Рост российского рынка страхования ускорится» (существует в распоряжении РосБизнесКонсалтинг), уже в 2020 году страхование жизни принесёт страховщикам более одного триллиона рублей премий против трехсот тридцати двух триллионов рублей в 2017 году; доля такого типа страхования будет равна сорока пяти процентам от всего объёма страховых премий против двадцати шести процентов по результатам 2017 года²¹⁶.

В 2017 году по всему рынку страхования объем собранной прибыли был равен 1,28 триллиона рублей премий. Аналитическое Кредитное Рейтинговое Агентство делает прогноз, что спустя два года рынок станет более в два раза, до 2,29 триллиона рублей, причем сегмент страхования жизни вырастет в три раза²¹⁷.

Сегмент жизненного страхования, продолжительное время находившийся на периферии внимания рынка страхования, за последний год совершил качественный скачок: в настоящее время этот сектор находится в центре внимания организаций, регулятора и средствах массовой информации, отмечают в Аналитическом Кредитном Рейтинговом Агентстве далее — АКРА). Ещё в 2016 году на долю жизненного страхования отводилось тринадцать процентов рынка — столько же существовало у добровольного медицинского страхования (ДМС), а автокаско и ОСАГО находились впереди с восемнадцати процентов и двадцати одного процента рынка соответственно. К 2018 году жизненное страхование свою часть увеличила в два раза, а типы автомобильного страхования, напротив, уменьшились на фоне спада автомобильного рынка. В ближайшие три года жизненное страхование будет вырастать на двадцать процентов каждый год, оценили в АКРА, тогда как рынок в целом — на десять процентов в год.

Активное увеличение сегмента жизненного страхования стало вероятным при помощи быстрого развития инвестиционного страхования жизни (ИСЖ), то есть товара, который получил известность в условиях понижения процентных ставок и малого спроса банковских учреждений на депозиты, говорят аналитики АКРА. Статистика Всероссийского союза страховщиков (ВСС) за первый квартал 2018 года говорит о том, что увеличение рынка жизненного страхования, главным образом, сохраняет сегмент инвестиционного страхования жизни, так как на него обошлось 61,8% всех пошлин²¹⁸.

Рынок жизненного страхования будет увеличиваться как за счёт

²¹⁶ Алиев Б.Х. Маркетинговые аспекты развития региональных рынков страхования в России / Б. Х. Алиев, Э. С. Вагабова, Р. А. Кадиева // Финансы и кредит. — 2018. — № 15. — С. 16

²¹⁷ http://www.insur-info.ru/files/filesinterviews/Insurance_market_2050_11_11_forecast.pdf

²¹⁸ Алиев Б.Х. Специфика организации страхового маркетинга в условиях кризиса / Б.Х. Алиев, Э. С. Вагабова, Р. А. Кадиева // Там же. — 2018. — № 23. — С. 23

реализации имеющихся товаров — накопительного и инвестиционного жизненного страхования, так и за счёт развития новейших тенденций, таких как долевое жизненное страхование и выход страховщиков на рынок негосударственного пенсионного обеспечения, объясняет генеральный директор «ВТБ Страхование жизни» Максим Пушкарёв.

Участники рынка в огромном количестве своём согласны с оценкой АКРА, что в среднесрочном будущем сегмент жизненного страхования будет владеть сорока процентами всего страхового рынка Российской Федерации. Это закономерно, так как на Западе часть альтернативных депозитам финансовых механизмов в сбережениях жителей более семидесяти процентов, а в Российской Федерации она пока очень малая, говорит генеральный директор «Сбербанк Страхование жизни» Алексей Руденк²¹⁹.



При этом, по результатам оценки «ВТБ Страхование жизни», рынок жизненного страхования будет более одного триллиона рублей и будет более пятидесяти процентов от абсолютно всех собранных страховых премий уже в 2021 году, то есть на год ранее, чем прогнозирует АКРА, сказал Пушкарёв. С точки зрения Руденко, объем активов населения, которые инвестированы лишь в инвестиционное жизненное страхование, имеет возможность к 2020 году прийти к триллиону рублей.

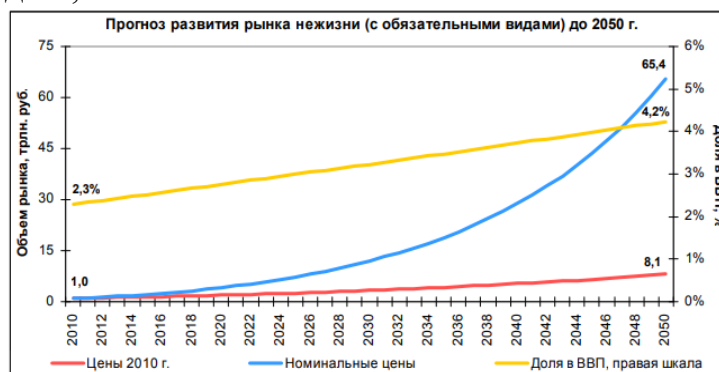
Центр стратегических исследований Росгосстраха отметил очередное обновление прогнозирования относительно долгосрочного развития рынков жизненного страхования и «нежизни» (в том числе обязательные виды) в Российской Федерации до 2050 года. В базу такого прогноза положены сведения о вероятных сценариях экономического развития, а также характеристики рынков страхования в разных государствах в 2016-2018 годах. Прогноз базируется на взаимозависимости между объемами рынка страхования и экономическом развитии – прежде всего, увеличением внутреннего валового продукта. Есть предположение, что в ближайшее время наша страна сможет выдать фактический рост внутреннего валового продукта на уровне 5,5-4%, в наиболее дальнем будущем они имеют возможность понизиться до трех процентов в год. Есть предположение, что вхождение Российской Федерации во всемирную торговую организацию и конкуренция между зарубежными и российскими страховщиками могут оживить рынок

²¹⁹ РБК: <https://www.rbc.ru/finances/21/05/2018/5afeeb279a7947d82c28a1d5>

жизненного страхования²²⁰.

В настоящее время Российская Федерация по уровню премий на душу населения в данном сегменте в разы отстаёт от средних характеристик государств с сопоставимым внутренним валовым продуктом на душу населения. Например, в 2016 году по данным SwissRe в Венгрии на душу населения была премия по жизненному страхованию в 214 долларов Соединенных Штатов Америки, в Польше – 235,2 долларов, в Уругвае – 46,6 долларов, тогда как в Российской Федерации – 4,9 доллара. В среднем по проникновению жизненного страхования Россия отстаёт в двадцать раз от государств с сопоставимым уровнем развития экономики. Однако отставание в развитии жизненного страхования достаточно оперативно уйдет, если экономика государства будет развиваться без кризисов и потрясений, а покупателям будут предлагаться интересные товары по жизненному страхованию с вероятностью приобретать наиболее высокую прибыль за счёт вложения накопленных резервов в разные инвестиционные инструменты.

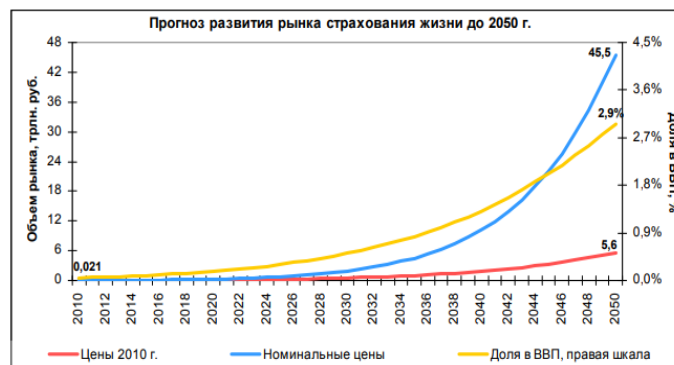
Если наши предположения будут оправданы, то к 2050 году внутренний валовой продукт на душу населения в России в ценах 2010 года будет более сорока пяти тысяч долларов – он практически достигнет настоящих показателей Соединенных Штатов Америки. А рынок страхования «нежизни» (в том числе и обязательное страхование) повысится более чем в восемь раз и составит около восьми триллионов рублей в ценах 2017 года. В номинальных ценах (без очистки от инфляции) объём премий будет больше, чем в шестьдесят пять раз, и превысит шестьдесят пять триллионов рублей. В итоге доля страхования «нежизни» во внутреннем валовом продукте России увеличится с 2,3% до 4,2%.



В течение всего горизонта прогноза рынок накопительного страхования жизни будет активно компенсировать отставание от мировых показателей по доле расходов на данный вид страхования в доходах населения. Согласно нашим расчетам, сборы премии в этом сегменте к 2050 году могут вырасти до 5,6 трлн. руб. в ценах 2017 г., что обеспечит реальный рост премий почти в 267 раз. В номинальных ценах (без очистки от инфляции) объём рынка к 2050 г. может составить более 45 трлн. рублей. Таким образом, доля страхования

²²⁰ Артамонов, А. П. Право перестрахования. В 2 томах (комплект) / А.П. Артамонов, С.В. Дедиков. — М.: Страховая пресса, 2017. — 927 с.

жизни в ВВП вырастет с сегодняшних 0,05% до 2,9%.



На рынке страхования всегда есть новые возможности, будь то введение ЕОСАГО или развитие инвестиционного страхования. Далее мы перечислили ТОП 5 страховых продуктов, которые по нашему мнению нужно развивать в 2018-2020 годах.

КАСКО. ОСАГО и КАСКО это стандартный набор страхового агента, все их продают. Мы советуем агентам сконцентрировать свое внимание на спец программах, т.к. клиенты в текущих реалиях не готовы платить за все риски, но за крупные платят с радостью.

Ипотечное страхование. Не смотря на то что страховые компании некоторым банкам отдает вознаграждение по полису, у ипотечного страхования большие перспективы в ближайшей будущем. Все больше и больше квартир покупается с использованием ипотечного кредита.

Инвестиционное страхование жизни. Этот вид страхования для большинства агентов мало знаком, хотя он прирастает до 50% в год. Люди в России начали думать о пенсии, начали думать о накоплениях, начали рассматривать страховые компании как инвестиционный инструмент. Почти у каждой страховой компании есть дочерняя компания которая занимается только страхованием жизни. Страховые компании платят за этот вид очень хорошее вознаграждение.

Использованные источники:

1. Алиев Б.Х. Маркетинговые аспекты развития региональных рынков страхования в России / Б. Х. Алиев, Э. С. Вагабова, Р. А. Кадиева // Финансы и кредит. — 2018. — № 15. — С. 15-19
2. Алиев Б.Х. Специфика организации страхового маркетинга в условиях кризиса / Б.Х. Алиев, Э. С. Вагабова, Р. А. Кадиева // Там же. — 2018. — № 23. — С. 22-27
3. Артамонов, А. П. Право перестрахования. В 2 томах (комплект) / А.П. Артамонов, С.В. Дедиков. — М.: Страховая пресса, 2017. — 927 с.
4. РБК: <https://www.rbc.ru/finances/21/05/2018/5afeeb279a7947d82c28a1d5>
5. http://www.insur-info.ru/files/filesinterviews/Insurance_market_2050_11_11_forecast.pdf

Мысак А.П.
студент магистратуры 1 курса
факультет «Химии и высоких технологий»
Корж К.О.
студент магистратуры 1 курса
факультет «Химии и высоких технологий»
Ишмухаметова Р.И.
студент магистратуры 1 курса
факультет «Химии и высоких технологий»
Кубанский государственный университет
Россия, г. Краснодар

**ДИНАМИКА БЕРЕГОВОЙ ПОЛОСЫ КРАСНОДАРСКОГО
ВОДОХРАНИЛИЩА ВДОЛЬ СТАНИЦЫ СТАРОКОРСУНСКОЙ**

Аннотация: В статье описывается процесс деструкции береговой линии станицы Старокорсунской вблизи жилых домов с дальнейшим процессом обвалов. Рассмотрен мониторинг почвенного покрова, а также представлен дальнейший прогноз разрушений.

Ключевые слова: мониторинг, экологический контроль, почвенная эрозия, почвенный

Mysak A.P.
Master's student
1 course, faculty of Chemistry and high technologies
Kuban state University
Russia, Krasnodar
Korzh K.O.
Master's student
1 course, faculty of Chemistry and high technologies
Kuban state University
Russia, Krasnodar
Ishmukhametova R.I.
Master's student
1 course, faculty of Chemistry and high technologies
Kuban state University
Russia, Krasnodar

**DYNAMICS OF THE COASTLINE OF THE KRASNODAR
RESERVOIR ALONG THE VILLAGE OF STAROKORSUNSKAYA**

Abstract: The article describes the process of destruction of the coastline of the village Starokorsunskaya near houses with further process of collapses. The monitoring of soil cover is considered, as well as the further forecast of destruction is presented.

Key words: monitoring, environmental control, soil erosion, soil cover, environmental safety.

Основные задачи экологического мониторинга:

- вовремя обнаружить изменения состояния окружающей среды (ОС) из-за воздействия промышленной деятельности;
- оценивать выявленные изменения ОС, прогнозировать её возможные изменения, сравнивать фактические и прогнозируемые воздействия на объекты среды;
- изучать последствия аварий и происшествий, которые привели к загрязнению ОС, причинению ущерба флоре и фауне;
- контролировать потребление природных ресурсов, объемов образования различных отходов и их видов;
- проверять эффективность конструктивных решений и мероприятий по охране ОС на основе получаемых результатов мониторинга;
- контролировать соблюдение требований законодательных актов, нормативных и инструктивных документов, предъявляемых к состоянию объектов природы;
- выработать рекомендации по предупреждению и устранению негативных последствий.

Краснодарское водохранилище, построенное в 1973 году, является крупнейшим на Северном Кавказе. Основными причинами по сооружению данного объекта стали: необходимость устранения угрозы разрушительных наводнений, обеспечение водой рисовых оросительных систем в Краснодарском крае и Республике Адыгея [1]. При проектировании Краснодарского водохранилища была принята теория переработки, согласно которой обрывистый берег под действием волн постепенно превратится в пологий и абразионный процесс практически затухнет.

Геоморфология — наука о строении, происхождении, истории развития и современной динамике рельефа земной поверхности. Следовательно, объектом изучения геоморфологии является рельеф, т. е. совокупность неровностей земной поверхности, разных по форме, размерам, происхождению, возрасту и истории развития. Цель этого изучения — познание законов развития рельефа и использование выявленных закономерностей в практической деятельности человеческого общества [5].

Берег – граница суши и воды. Хотя на картах эта граница изображается линией, в действительности следует говорить о береговой зоне, т. е. о более или менее широкой полосе, в пределах которой осуществляется взаимодействие суши и воды. Исследования берегов Краснодарского водохранилища Гаврюховой Л.П. показали, что: "На всём протяжении от хутора Ленина до г. Усть-Лабинска береговая линия представлена обрывистыми берегами, далее именуемыми обрывами. Они сложены легкоразмываемыми лёссовидными суглинками, подверженными переработке"[2].

Справочник говорит о лёссе, что это горная порода, название которой происходит от немецкого Löss – обрыв, что связано со способностью породы образовывать специфические формы рельефа – устойчивые отвесные обрывы,

глубокие каньоны с вертикальными стенками [4]. Характерными признаками лёсса является то, что это пылеватая порода (мелкозем), состоящая из неразличимых невооруженным глазом обломочных частиц размером 0,1 - 0,05 миллиметров. Лёсс неслоистый, лёгкий, пористый, светло-желтый или светло-бурый. Очень мягкий, легко истирается пальцами в тонкий порошок. При этом присутствие песчинок не чувствуется (небольшая примесь мелкого песка допускается). На ощупь сухой не жирный. Под действием HCl вскипает. Размокает в воде. Состоит из кварца, полевых шпатов, слюд, вторично образованных карбонатов. Механизм разрушения берегов рек и водохранилищ довольно сложен, но ему присуща одна характерная деталь - обрушение берегового откоса происходит как бы внезапно, независимо от того, из чего сложен берег, - суглинка, супеси или песка. Грунты берегового откоса теряют запас устойчивости постепенно, и только при достижении критических значений нагрузок откос полностью утрачивает устойчивое состояние. Этот процесс может быть весьма продолжителен.

В той или иной степени негативное влияние на состояние берегов могут оказывать самые различные факторы, в числе которых - течения, волнения на водной поверхности, воздействие ледяной массы, ливневые потоки или грунтовые воды. Задача, стоящая перед людьми это максимальное сохранение природы, уменьшение негативно влияющих факторов, дальнейшее предотвращение эрозии, постепенного размыва берегов и исключение возможного его обрушения.

Станица Старокорсунская расположена в 12 км. северо-восточнее посёлка Пашковский по трассе Краснодар - Усть-Лабинск. Железнодорожная платформа «Сто пятый» на линии Краснодар — Кропоткин находится в 5 км. от станицы, на правом берегу Кубанского водохранилища.

Преобладают луговые (пойменные) почвы. В меньшей степени представлены выщелоченные малогумусные сверхмощные чернозёмы и лугово- и луговато-чернозёмные почвы. Угодье входит в состав климатической провинции Азово-Кубанская равнина, относящейся к климатической области Северный склон Большого Кавказа и равнины Предкавказья. На территории угодья выпадает 600-700 мм осадков. Средняя температура июля 23°, января -2°С. В июле преобладают ветры юго-восточного, в январе — восточно-западного направлений. [3].

В исследовательской работе для измерений динамики береговой линии были использованы интернет - карты поисковой системы «Google». На карте в районе береговой линии ст. Старокорсунской были отмечены точки для замеров. Было выбрано 15 точек наблюдения со средним расстоянием между ними 100 м., что в сумме составляет 1,5 км. длины полосы наблюдения берега водохранилища.

Проводился замер расстояния от обрыва до ближайшего края дороги. Проведён сравнительный анализ карт 2015 и 2018 годов. В результате чего получились данные, приведённые в Таблице № 1.

Так же проводились полевые работы, предполагающие мониторинг

местности за период с мая 2015 по декабрь 2018 года. Мониторинг включал в себя:

- наблюдение за уровнем воды
- замеры расстояния от края дороги до берегового обрыва,
- подсчёт количества трещин, оседания берегового откоса, их ширины и длины.

В процессе наблюдения было отмечено снижение уровня воды в Краснодарском водохранилище. Были совершены выезды на шлюзы, на которых было зафиксировано, что уровень воды за исследуемый период снизился с 10 метров до 9,2 метров, что привело к отступлению воды от берега (обрыва) и замедлило процесс разрушения.

В таблице 1 приведены данные замеров по картам 2015-18г.г. с точек наблюдения, вынесенных на схему станицы масштаба 1:5000 (приложение 1).

Точки наблюдения Замеры расстояний от края дороги до обрыва береговой линии ст. Старокорсунской по интернет - картам 2015-2018г.г.

Таблица 1

<i>Точка наблюдения №</i>	<i>Расстояние по карте 2011 года (</i>	<i>Расстояние по карте 2013 года</i>	<i>Величина отступления берега за период 2011-2013гг.</i>
1	1.5	1.5	0
2	1.35	1.2	0.15
3	0.6	0.5	0.1
4	0.2	0.15	0.05
5	0.2	0.1	0.1
6	0.05	0.03	0.15
7	0.5	0.3	0.2
8	0.45	0.35	0.1
9	0.65	0.5	0.15
10	0.5	0.4	0.1
11	0.3	0.2	0.1
12	0.3	0.25	0.05
13	0.45	0.4	0.05
14	0.8	0.7	0.1
15	0.75	0.7	0.05
Среднее значение	0.573	0.485	0.088

В таблице 2 приведены данные полевых замеров расстояний от дороги до берегового обрыва по точкам наблюдения.

Таблица 2

<i>Точка наблюдения №</i>	<i>Расстояние полевых замеров 2015г. (м)</i>	<i>Расстояние полевых замеров 2018г. (м)</i>	<i>Величина отступления берега за период 2015-2018гг. (м)</i>
1	30	30	0
2	27	24	3
3	12	10	2
4	4	3	1
5	4	2	2
6	0.6	0.5	0.1
7	10	8	2
8	9	7	2
9	13	10	3
10	10	8	2
11	6	4	2
12	6	5	1
13	9	8	1
14	16	14	2
15	15	14	1
<i>Среднее значение</i>	<i>8.773</i>	<i>7.433</i>	<i>1.34</i>

Из таблиц можно сделать вывод, что за исследуемый период среднее значение обрушений на всём протяжении береговой линии по картам равно 0.088 см., а замеры, приведенные во второй таблице, подтвердили данные первой таблицы и составили 1.34 метра.

По средним значениям между полевыми замерами и замерами по интернет-картам составлена карта динамики отступления береговой линии водохранилища в пределах границ станицы за период 2015-2018 г.г.

Также видно, что наиболее сильно береговая линия подвержена разрушению в точках наблюдения № 2, 3, 5, 7, 8, 9, 10, 11, 14 – наиболее опасные участки береговой линии, на которых часто происходят обрушения. Это связано с тем, что факторы внешней среды (дождь, осадки) на данный тип почв оказывают колоссальное влияние.

На основе мониторинга можно предотвратить прогнозируемое развитие береговых деформаций, путем применения одного из методов укрепления берегов:

- берегоукрепление габионными конструкциями - изготовленные из оцинкованной стали конструкции, заполненных камнями;
- шпунтины полимерные - быстромонтируемые конструкции, не требующие обслуживания на все время эксплуатации;
- берегоукрепление камнем - самый распространенный метод, не требующий дорогостоящих конструкций и материалов;
- берегоукрепление деревянными сваями - экологически чистый

метод, отличающийся долговечностью.

- монолитный бетон - надежный, крепкий и долговечный материал, подходящий для капитального укрепления берега и строительства помещений в непосредственной близости с водным сооружением.

- Бионженерные укрепления берегов. Создание набережных и зон отдыха.

Использованные источники:

1. Чмеленко Юлия. Неудовлетворительное состояние Краснодарского водохранилища – угроза экологической катастрофы на Западном Кавказе. <http://www.kavkazoved.info/news/2013/03/19/agygeya-sostojanie-vodohranilischa-ugroza-katastrofy.html>

2. Гаврюхова Л.Н. Механизм разрушения лессовых берегов водохранилища (на примере Краснодарского водохранилища). Автореф. дисс. на соиск.уч.степ. канд.геогр. наук. СПб.: РГГМУ. 1998

3. Водно-болотные угодья России. <http://www.fesk.ru/wetlands/324.html>

4. Геологический толковый словарь / <http://www.edudic.ru/geo/7796/#>

5. Рычагов Г.И. Общая геоморфология: учебник. – 3-е изд., перераб. и доп. / Г.И. Рычагов. – М.: Изд-во Моск. ун-та: Наука, 2006. – 416 с., илл. – (Классический университетский учебник).

6. Официальный сайт федерального государственного бюджетного учреждения "Кубанский центр мониторинга водных объектов" / <http://www.kbvufgu.ru/>

7. Черданцев В.А., Пивон Ю.И. Методические указания по дисциплине: «Гидрология». - Новосибирск: НГАЭиУ, 2004, 112с.

8. Справочное руководство гидрогеолога. В 2 томах. Под ред. В.П. Якуцени. - Л.: Недра, 1967. - Т.1. - 592с.

9. Чеботарев Н.П. Учение о стоке. М., 1962 Великанов М.А. Гидрология суши. М., 1964

10. Месторасположение станции Старокорсунской / http://kartarussia.ru/map/Krasnodarskij_kraj/Stanitca__Starokorsunskaya

Мысак А.П.
студент магистратуры 1 курса
факультет «Химии и высоких технологий»
Корж К.О.
студент магистратуры 1 курса
факультет «Химии и высоких технологий»
Ишмухаметова Р.И.
студент магистратуры 1 курса
факультет «Химии и высоких технологий»
Кубанский государственный университет
Россия, г. Краснодар

**ТЕОРЕТИЧЕСКОЕ ИССЛЕДОВАНИЕ ВЛИЯНИЯ ФОРМЫ
ТУРБУЛИЗАТОРА НА ЭФФЕКТИВНОСТЬ СИСТЕМ
ОБЕССОЛИВАНИЯ ПИТЬЕВОЙ ВОДЫ**

Аннотация: В статье представлены результаты исследования воздействия формы турбулизатора на эффективность обессоливания питьевой воды. Смоделированы несколько вариантов конструкции профилированных мембран для электродиализных аппаратов. Исследован гидродинамический режим полученных моделей и определен оптимальный профиль турбулизатора.

Ключевые слова: электродиализ, математическое моделирование, концентрационная поляризация, диффузионный слой, профилированные мембраны.

Mysak A.P.
Master's student
1 course, faculty of Chemistry and high technologies
Kuban state University
Russia, Krasnodar
Korzh K.O.
Master's student
1 course, faculty of Chemistry and high technologies
Kuban state University
Russia, Krasnodar
Ishmukhametova R.I.
Master's student
1 course, faculty of Chemistry and high technologies
Kuban state University
Russia, Krasnodar

**THEORETICAL STUDY OF THE INFLUENCE OF THE SHAPE OF
THE BAFFLE ON THE EFFICIENCY OF THE SYSTEMS OF
DESALINATION OF DRINKING WATER**

Abstract: The article presents the results of the study of the impact of the form of the turbulator on the efficiency of desalination of drinking water. Several design

variants of profiled membranes for electro dialysis machines are simulated. The hydrodynamic regime of the obtained models is studied and the optimal profile of the turbulator is determined.

Key words: *electrodialysis, mathematical modeling, concentration polarization, diffusion layer, profiled membranes.*

Мембранные методы получения чистой воды можно разделить на: баромембранные (ультрафильтрация, нанофильтрация, обратный осмос) и электродиализ. Электродиализ с применением ионообменных мембран широко используется в процессах очистки, деминерализации и концентрирования растворов сильных электролитов. Ионообменные мембраны применяются в современных производственных установках и относятся к наиболее прогрессивному технологичному типу материалов.

Установка обратного электродиализа состоит из ряда чередующихся катионо- и анионо - обменных мембран, расположенных между двумя электродами. Механическая опора для создания отсеков поточных каналов и поддержания постоянного расстояния между мембранами обычно обеспечивается непроводящими прокладками (сепараторами). В отсеки поочередно подают концентрированные (морскую воду) и разбавленные (речную воду) солевые растворы. Таким образом, у катионов и анионов образуется разность потенциалов с электродами, и первые мигрируют в противоположных направлениях к катоду и аноду соответственно. Этот резкий ионный поток преобразуется в электрический ток на поверхностях электродов. В электродных отсеках рециркулируют раствор, содержащий предпочтительно гомогенную окислительно-восстановительную пару.

Наличие сепаратора частично блокирует поверхность мембраны и создает извилистый и, следовательно, более длинный путь для ионов в канале, что означает более высокое омическое сопротивление. Следовательно, выходы мощности снижаются.

Профилированные мембраны могут решить основную проблему как прямого, так и обратного электродиализа, поскольку они образуют канал для течения жидкости без дополнительного сепаратора, за счет рельефа, сформированного на их поверхностях. Наличие профилей различной формы и размера на поверхности мембраны снижает омическое сопротивление системы. Тем не менее, не всегда обеспечивается достаточно эффективное перемешивание жидкости. В работе Сильвина Павловского разработаны профилированные мембраны по типу шеврона, которые улучшают гидродинамический режим в канале электродиализатора.

Цель работы – исследование влияния формы/конструкции турбулизатора на распределение скорости течения жидкости в канале электродиализатора.

Задачи:

1) Смоделировать несколько вариантов конструкции профилированных мембран для электродиализных аппаратов

2) Исследовать гидродинамический режим полученных моделей и определить оптимальную профилей

Объектом исследования является канал, образованный профилированными мембранами. Ширина которого – 9,9 см; Высота – 40,1 см; Толщина – 0,81 мм.

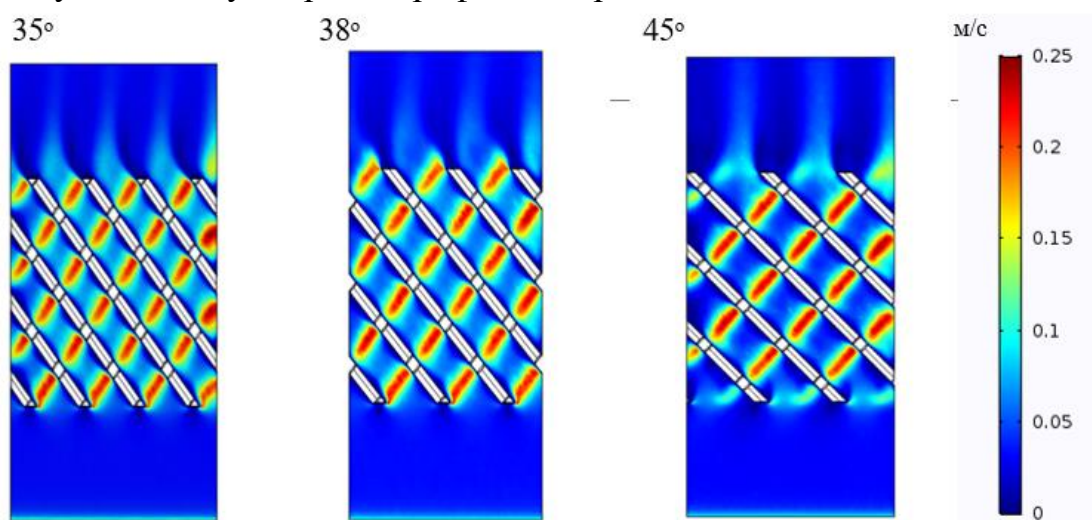
Роль турбулизатора выполняют выступы на поверхности мембран, представленные в виде равноудаленных барьеров круглой формы диаметром 0,6 мм. При наложении друг на друга выступы на мембранах образуют сетку, схожую с обычной сепараторной прокладкой. Выступы расположены под заданным углом относительно длины канала (35о /38о /45о).

Гидродинамический поток жидкости описывается системой уравнений Навье-Стокса

$$\frac{\partial \vec{v}}{\partial t} = -(\vec{v} \cdot \nabla) \vec{v} + \nu \Delta \vec{v} - \frac{1}{\rho} \nabla p$$
$$\nabla \cdot \vec{v} = 0$$

Граничные условия: на входе и на выходе в канал обессоливания задается равномерное распределение скорости течения жидкости. На поверхности мембран задается условие прилипания. Опорный уровень давления на входе в канал = 1 атм, начальная скорость = 6,9 см/с

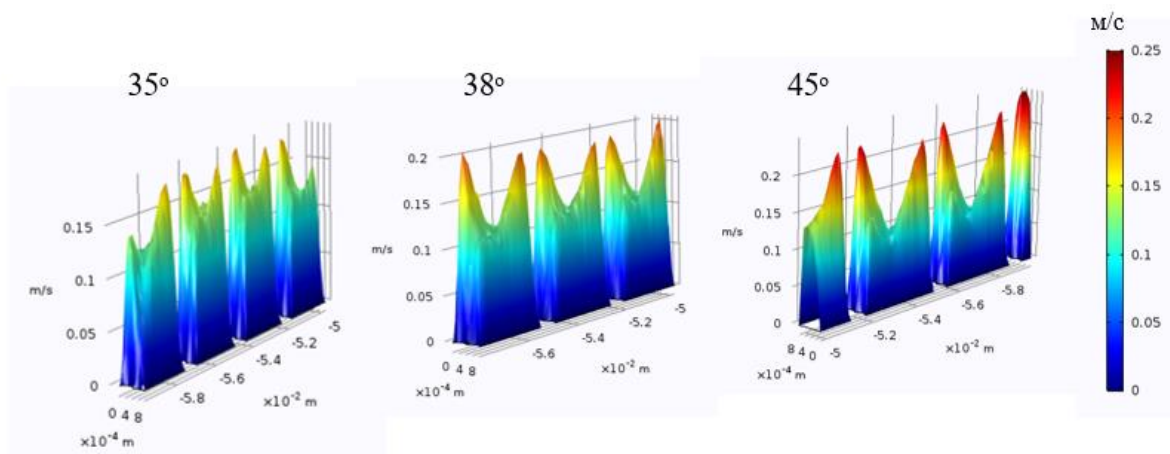
Рисунок 1 – двумерные профили скорости течения жидкости в сечении



На данном рисунке изображены профили течения жидкости у границы мембрана/раствор (на расстоянии 5% толщины канала от мембраны) с препятствиями, развернутыми относительно длины канала на: а) 35°, б) 38°, в) 45°.

Также, были сделаны поперечные сечения канала с целью определения оптимального гидродинамического потока

Рисунок 2 – трехмерные профили скорости течения жидкости в сечении



По полученным графикам видно, что наилучшее распределение течения жидкости наблюдается, в канале с препятствиями, развернутыми относительно длины канала на 35 градусов.

Таблица 1 – сравнительный анализ полученных результатов

	Средняя скорость течения жидкости в исследуемом канале на расстоянии 5% межмембранного расстояния от мембраны, м/с		
Угол поворота препятствий относительно длины канала, °	35	38	45
Без турбулизаторов	2,00 см/с	2,00 см/с	2,00 см/с
С турбулизаторами	4,53 см/с	3,84 см/с	3,26 см/с
Разница	Увеличение в 2.25 раза	Увеличение в 1.9 раз	Увеличение в 1.6 раз

На основании сравнительного анализа турбулизаторов в рамках электродиализатора подобной конструкции, расположенных под разными углами к длине канала электродиализатора установлено, что наилучшие распределение течения жидкости и доставка раствора к рабочей поверхности мембраны наблюдаются в канале с препятствиями, развернутыми относительно длины канала на 35 градусов. И связано это с тем, что раствор, текущий в канале, встречает меньшее гидродинамическое сопротивление относительно других конструкций с большими углами разворота препятствий.

Решена трехмерная стационарная задача течения жидкости в камере электродиализатора с учетом влияния турбулизатора потока.

В процессе решения поставленной задачи был исследован характер распределения жидкости в межмембранном канале с наличием турбулизаторов, а также влияние формы/конструкции турбулизатора на

эффективность обессоливания на примере реальной электродиализной ячейки.

Результаты расчета хорошо согласуются с экспериментальными и литературными представлениями, что позволяет применять данные модели для оптимизации гидродинамических параметров процесса электродиализа в системах водоподготовки.

Использованные источники:

1. Garcia-Vasquez, W. Effects of acid-base cleaning procedure on structure and properties of anion-exchange membranes used in electrodialysis / W. Garcia-Vasquez, L. Dammak, C. Larchet, V. Nikonenko, D. Grande // *Journal of Membrane Science*. – 2016. – Vol. 507. – P. 12-23.
2. Ярославцев, А. Б. Ионообменные мембранные материалы: свойства, модификация и практическое применение / А. Б. Ярославцев, В. В. Никоненко // *Российские нанотехнологии*. - 2009, Т 4, № 3 – С.33-53.
3. Чижиумов, С. Д. Основы гидродинамики / С. Д. Чижиумов. – Комсомольск-на-Амуре: ГОУВПО «КнАГТУ», 2007. – 106 с.
4. Прандтль Л. Гидроаэромеханика / Л. Прандтль. - М.-Ижевск: НИЦ «Регулярная и хаотическая динамика», 2000. - 576 с.
5. Urtenov M. K., Uzdenova A. M., Kovalenko A. V., Nikonenko V. V., Pismenskaya N. D., Vasil'eva V. I., Sistas P., Pourcelly G. Basic mathematical model of overlimiting transfer enhanced by electroconvection in flow-through electrodialysis membrane cells // *J. Membr. Sci.* 2013. V. 447. P. 190.
6. Алексеева, Н.В. Распределение концентраций в диффузионном слое при электродиализе в условиях запредельного режима / Н. В. Алексеева, В. А. Набатов, О. С. Татаринцева // *Вестник ТГТУ*. – 2012, Т 18, №1 – С.136-141.
7. Levich, V.G. *Physicochemical hydrodynamics*. – Prentice-Hall, New York, 1962. – P.134.
8. Мареев С. А. Гетерогенность поверхности и концентрационная зависимость коэффициента диффузии в хронопотенцио- и импедансометрии ионообменных мембран: Дис. канд. хим. наук. – Воронеж, 2013. -135с.
9. Nikonenko, V. V. Desalination at overlimiting currents: State-of-the-art and perspectives / V. V. Nikonenko, A. V. Kovalenko, M. K. Urtenov, N. D. Pismenskaya, J. Han, P. Sistas, G. Pourcelly // *Desalination*. – 2014. – Vol. 342. – P. 85-106.
10. Концентрационная поляризация [электронный ресурс], - <http://www.gmpua.com/Biotechnology/UA/Ref/Sterilasa/4Raschot.html> (02.06.2019)
11. Васильева В. И. Концентрационная поляризация в растворах электролитов при электродиализе с ионообменными мембранами: Дис. канд. хим. наук. - Воронеж, 1992.-206с.
12. Strathmann, H. Ion-exchange membrane separation processes/ H. Strathmann // *Membrane Science and Technology*. Ser. 9. Amsterdam: Elsevier. -2004. - P. 348.
13. Концентрационная поляризация [электронный ресурс], - http://chemanalytica.com/book/novyy_spravochnik_khimika_i_tekhnologa/10_protsessy_i_apparaty_khimicheskikh_tekhnologiy_chast_II/7124 (02.06.2019)

14. Urtenov M. A-K., Kirilova E. V., Seidova N. M., Nikonenko V. V. // *J Phys Chem.* 2007. V.111. P. 14208.
15. Nikonenko, V. V. Competition between diffusion and electroconvection at ion-selective surface in intensive current regimes / V. V. Nikonenko, V. I. Vasil'eva, E. M. Akberova, A. M. Uzdenova, M. K. Urtenov, A. V. Kovalenko, N. D. Pismenskaya, S. A. Mareev, G. Pourcelly // *Advances Colloid and Interface Sci.* – 2016. – Vol. 235. – P. 233-246.
16. Manzanares J., Kontturi K. Diffusion and migration. In: *Encyclopedia of Electrochemistry. V. 2. Interfacial Kinetics and Mass Transport.* / A. J. Bard, M. Stratmann, E. J. Calvo Eds. VCH: Wiley.Weinheim. 2003. P.81.
17. Radu A.I. Spacer geometry and particle deposition in spiral wound membrane feed channels // A.I. Radu, M.S.H. van Steen, J.S. Vrouwenvelder, M.C.M. van Loosdrecht, C. Picoreanu // *Water Research.* – 2014. – Vol.64. – P. 160-176.
18. Письменная, Н. Д. Сопряженные эффекты концентрационной поляризации в электродиализе разбавленных растворов: Дис. д-ра хим. Наук. – Краснодар, 2004. -405с.
19. Nageswara, V. Mass transfer in circular conduit with coaxially placed twisted tape – disc assembly as turbulence promoter / V. Nageswara, M. Naga // *Chemical Engineering and Processing.* – 2016. – Vol. 105. – P. 64-72.
20. Pawlowski S. Improved fluid mixing and power density in reverse electro dialysis stacks with chevron-profiled membranes / Sylwin Pawlowski, Timon Rijnaarts, Michel Saakes, Kitty Nijmeijer, João G. Crespo, Svetlozar Velizarov // *Journal of Membrane Science* – 2017. – Vol. 531. – P. 111-121.
21. Pawlowski S. Computational fluid dynamics (CFD) assisted analysis of profiled membranes performance in reverse electro dialysis / Sylwin Pawlowski, Vítor Geraldés, João G. Crespo, Svetlozar Velizarov // *Journal of Membrane Science* – 2016. – Vol. 502. – P. 179-190.
22. Mariagiorgia La Cerva. On some issues in the computational modelling of spacer-filled channels for membrane distillation // Mariagiorgia La Cerva, Michele Ciofalo, Luigi Gurreri, Alessandro Tamburini, Andrea Cipollina, Giorgio Micale // *Desalination.* – 2017. – Vol. 411. – P. 101-111.
23. Zabolotskii V. I. // *Physicochemical Properties of Profiled Heterogeneous* // Zabolotskii V. I., Loza S.A., Sharafan M. V. // *Ion-Exchange Membranes Russian Journal of Electrochemistry.* – 2005. – Vol. 41. – P. 1185-1192.

*Назарова М.А.
студент 2 курса
факультет «Юриспруденция»
Рязанский государственный университет имени С.А. Есенина
научный руководитель: Гладун А.Н.
доцент
кафедра административного и финансового права
Россия, г. Рязань*

К ВОПРОСУ О ПОНЯТИИ И СОВЕРШЕНСТВОВАНИИ ГОСУДАРСТВЕННОГО ФИНАНСОВОГО КОНТРОЛЯ В РОССИИ

Аннотация: Статья посвящена рассмотрению наиболее актуальных вопросов, связанных с осуществлением государственного финансового контроля в России. Раскрывается понятие государственного финансового контроля, а также выдвигаются авторские предложения по его совершенствованию.

Ключевые слова: государственный финансовый контроль, понятие, функционирование, эффективность, совершенствование, развитие.

*Nazarova M.A.
student
2nd year, faculty of «Law»
Ryazan state university named of S.A. Esenin
Russia, Ryazan
Supervisor: Gladyn A.N.*

Associate Professor of the Department of Administrative and Financial Law **TO THE QUESTION OF THE CONCEPT AND IMPROVEMENT OF THE STATE FINANCIAL CONTROL IN RUSSIA**

Annotation: The article is devoted to the consideration of the most pressing issues related to the implementation of state financial control in Russia. The concept of state financial control is revealed, as well as the author's proposals for its improvement.

Keywords: state financial control, concept, functioning, efficiency, improvement, development.

Современные общественные отношения во всех своих проявлениях неразрывно связаны с финансами. Где-то финансы являются первичным звеном их функционирования, где-то выполняют менее значимую функцию, однако абсолютно во всех общественных отношениях финансовая составляющая чрезвычайно важна и от того, насколько эффективно и по назначению будут расходоваться данные финансы, зависит эффективность общественных отношений и возможность их реализации.

Роль контроля за расходом финансовых средств лишь возрастает, когда речь идет о денежных средствах из государственного бюджета. У каждого

государства есть государственный бюджет, который составляет основу его деятельности на календарный год. Исходя из средств, содержащихся в государственном бюджете, государство планирует свою финансовую деятельность. Действительно, сложно представить себе государство, в котором финансовые правоотношения не имеют определенной формы, механизмов, структуры и правового закрепления, так как данная сфера правоотношений имеет огромное значение для государства в целом и каждой из его частей в отдельности ²²¹.

В числе различных финансовых полномочий государства одно из первостепенных положений занимает государственный финансовый контроль. Во многом, так происходит потому, что в числе основных целей любого государства всегда есть цель законными путями обеспечить свои финансовые интересы и финансовые интересы своих граждан ²²². Именно поэтому государственный финансовый контроль представляет собой крайне важную деятельность, которая обладает огромным практическим значением, а его эффективность и своевременность напрямую касается каждого гражданина.

Зарубежный опыт функционирования системы государственного финансового контроля также представляет определенный интерес. Вместе с институтами парламентского контроля в большинстве стран действуют государственные, а точнее правительственные контрольно-ревизионные системы. В США - это Административно-бюджетное управление при Президенте, система инспекционных служб в федеральных ведомствах, президентский Совет по борьбе с финансовыми злоупотреблениями в правительственных учреждениях (Совет честности и эффективности); в Финляндии - Ревизионное управление государственного хозяйства. В России государственный финансовый контроль проводится в установленном порядке всеми имеющимися органами государственной власти и управления на основании компетенции. Но главную роль при этом играет регламент законодательства по развитию деятельности специализированных органов государства ²²³.

Одной из основных теоретических проблем, которая затрудняет изучение функционирования государственного финансового контроля, является отсутствие законодательно установленного понятия государственного финансового контроля. Это негативным образом сказывается на правовой природе понимания данного явления, так как образуется множество различных точек зрения, порой существенным образом отличающихся друг от друга, в результате чего создаются предпосылки для

²²¹ Замбаев Х.Н. Концептуальные аспекты мониторинга качества государственного финансового контроля за исполнением бюджетов субъектов Российской Федерации // Вестник Калмыцкого института гуманитарных исследований РАН. 2014. № 1. С. 115.

²²² Бокова Т.А. Понятие «финансовый контроль». Классификация видов финансового контроля // Образование и наука в современных условиях. 2016. № 4. С. 198.

²²³ Аль-М. Х. М. Хассан Организация государственного финансового контроля в развитых странах // Economics. 2017. № 8. С. 91.

появления всевозможных трактовок государственного финансового контроля. Исходя из этого, изучение понятия и значения государственного финансового контроля представляет собой определенный научный и практический интерес, так как, изучив имеющиеся точки зрения ученых, появится возможность выделить из них наиболее общие черты, чтобы предложить собственный взгляд на понятие государственного финансового контроля.

Как уже было отмечено ранее, в юридической доктрине существует множество различных интерпретаций понятия государственного финансового контроля. Представляется небезосновательным выделить несколько точек зрения компетентных ученых, чтобы на их основе самостоятельно дать определение государственному финансовому контролю.

Так, например, Ю.И. Селивановская²²⁴ склонна придерживаться следующих взглядов относительно понятия государственного финансового контроля: «Под государственным финансовым контролем понимается система действий по проверке законности, целесообразности и эффективности действий по формированию, распределению и использованию государственных денежных фондов. Государственный финансовый контроль предназначен для реализации финансовой политики государства, создания условий для финансовой стабильности государства».

В свою очередь, А.Г. Лукин²²⁵, рассуждая на тему понятия государственного финансового контроля, полагает необходимым указать следующее: «Государственный финансовый контроль - контрольно-надзорная деятельность федеральных органов законодательной власти, федеральных органов исполнительной власти, в том числе специально созданных органов исполнительной власти, связанная с осуществлением комплекса проверочных мероприятий за поступлением и расходованием средств федерального бюджета и федеральных внебюджетных фондов, в том числе на предприятиях и в организациях, использующих средства федерального бюджета».

Авторский дуэт Н.Г. Бряндинской и И.О. Ворониной²²⁶ также не оставил без внимания проблему отсутствия законодательно установленной дефиниции государственного финансового контроля. Ученые полагают, что государственный финансовый контроль, как и все остальные виды финансового контроля, сочетает в себе все основные характеристики финансово-контрольной деятельности, однако содержит в себе некие оттенки «государственности». Применительно к вышесказанному, авторы пишут: «Это регламентированная нормами права деятельность уполномоченных государственных, муниципальных, общественных органов и организаций,

²²⁴ Селивановская Ю.И. Государственный финансовый контроль и уголовная ответственность // Вестник экономики, права и социологии. 2015. № 2. С. 143.

²²⁵ Лукин А.Г. Постулаты и принципы государственного финансового контроля в Российской Федерации // Основы экономики, управления и права. 2013. № 5. С. 32.

²²⁶ Бряндинская Н.Г., Воронина И.О. Особенности организации контрольно-надзорной функции государства в сфере финансового контроля в Российской Федерации на современном этапе // Наука. Мысль: электронный периодический журнал. 2017. № 4. С. 136.

иных хозяйствующих субъектов по проверке своевременности и точности финансового планирования, обоснованности и полноты поступления доходов в соответствующие фонды денежных средств, правильности и эффективности их использования».

Таким образом, изучив несколько точек зрения ученых относительно понятия государственного финансового контроля, представляется возможным заявить, что по нашему мнению – это деятельность уполномоченных государственных органов, осуществляемая в соответствии с законодательством РФ, по проверке законности, целесообразности и эффективности образования, распределения и использования государственных денежных средств.

Переходя к исследованию вопросов совершенствования механизмов государственного финансового контроля в России, необходимо отметить, что, прежде всего, в целях решения проблемы отсутствия законодательно установленного понятия государственного финансового контроля, представляется небезосновательным осуществить его разработку и внести соответствующие изменения в нормы Бюджетного кодекса РФ ²²⁷.

Кроме того в настоящее время многие авторы отнюдь небезосновательно высказывают всевозможные предложения по совершенствованию государственного финансового контроля в нашей стране.

В частности, А.С. Алексеев ²²⁸, в качестве одной из мер совершенствования государственного финансового контроля, предлагает сделать Счетную палату, являющуюся одним из основных органов, осуществляющих государственный финансовый контроль, полностью независимой от каких-либо ветвей власти. Кроме того, А.С. Алексеев предлагает производить формирование Счетной палаты, набирая членов из исполнительной и законодательной ветви власти поровну, что позволит исключить полномочия других органов по проведению внешнего финансового контроля. Автор пишет, что подобное решение сделает саму процедуры проведения финансового контроля более понятной и прозрачной. Продолжая развивать тему реформ, связанных с деятельностью Счетной палаты, А.С. Алексеев указывает, что необходимо расширить её полномочия, наделив её правоохранительной функцией, в том числе правом на проведение предварительного расследования по факту финансовых нарушений. Именно этому органу должно быть дано право квалифицировать то или иное нарушение, как противоправное деяние, нарушающее интересы государства.

А.В. Пенчук заявляет ²²⁹, что эффективность организации государственного финансового контроля в настоящее время, с учетом

²²⁷ Шевченко П.С. Развитие внешнего государственного финансового контроля в условиях модернизации бюджетного процесса // Известия Санкт-Петербургского государственного экономического университета. 2018. № 1. С. 169.

²²⁸ Алексеев А.С. Совершенствование государственного финансового контроля // European science. 2015. № 4. С. 100.

²²⁹ Пенчук А.В. Государственный финансовый контроль в Российской Федерации и направления его совершенствования // Концепт. 2014. № 7. С. 5.

особенностей сформировавшихся общественных отношений, во многом зависит от четкой регламентации контрольной деятельности, в т. ч. стандартизации процессов и документации. В этой связи важнейшим направлением совершенствования государственного финансового контроля следует признать обеспечение стандартизации контрольной деятельности с учетом стандартов государственного контроля. Данные стандарты соответствуют всем имеющимся требованиям и утверждены Комитетом по аудиторским стандартам Международной организации высших контрольных органов (INTOSAI). Кроме того, автор указывает, что применительно к данной работе следует в кратчайшие сроки создать общий классификатор бюджетных нарушений, состоящий из конкретных видов нарушений, видов ответственности за них и механизма привлечения к ответственности.

С.Б. Шейхислямова полагает²³⁰, что коренные проблемы эффективности государственного финансового контроля заключаются в отсутствии единства и целостности системы принципов. Необходимо, чтобы фундаментом осуществления государственного финансового контроля были единые принципы, нормы и нормативы построения и функционирования и решения проблем, с четким определением контролирующих органов, их прав, обязанностей и полномочий. Каждый орган, причастный к проведению государственного финансового контроля, должен в своей деятельности в первую очередь руководствоваться принципом независимости и объективности. Основная стратегия системы государственного финансового контроля в РФ должна учитывать стратегию деятельности государства вообще и совпадать с ее интересами. Также автор указывает, что, к сожалению, общее отношение руководителей контролируемых органов и организаций к государственному финансовому контролю негативное. Они относятся к нему исключительно как к ревизии или проверке, а не как к мере для определения эффективности функционирования финансовых и материальных ресурсов. По его мнению, необходимо проводить работу по повышению авторитета и важности государственного финансового контроля и придавать ему положительный имидж. И, возможно, тогда руководители сами будут прилагать все усилия для осуществления внутрихозяйственного финансового контроля, что в свою очередь, будет положительно влиять на результативность финансового контроля комплекса или отрасли.

В научной литературе существует еще множество различных предложений по совершенствованию проведения государственного финансового контроля, однако в формате данного исследования подробно осветить каждое из них не представляется возможным. Все вышеперечисленные предложения, по нашему мнению, способны существенным образом повысить эффективность осуществления государственного финансового контроля. Тем не менее, к сожалению,

²³⁰ Шейхислямова С.Б. Пути совершенствования государственного финансового контроля в РФ // Таврический научный обозреватель. 2016. № 5. С. 184.

какой-либо активности в этом направлении в настоящий момент не наблюдается.

Использованные источники:

1. Алексеев А.С. Совершенствование государственного финансового контроля // *European science*. – 2015. – № 4. – с. 1-3.
2. Аль-М. Х. М. Хассан Организация государственного финансового контроля в развитых странах // *Economics*. – 2017. – № 8. – с. 90-92.
3. Бокова Т.А. Понятие «финансовый контроль». Классификация видов финансового контроля // *Образование и наука в современных условиях*. – 2016. – № 4. – с. 198-201.
4. Бряндинская Н.Г., Воронина И.О. Особенности организации контрольно-надзорной функции государства в сфере финансового контроля в Российской Федерации на современном этапе // *Наука. Мысль: электронный периодический журнал*. – 2017. – № 4. – с. 135-137.
5. Замбаев Х.Н. Концептуальные аспекты мониторинга качества государственного финансового контроля за исполнением бюджетов субъектов Российской Федерации // *Вестник Калмыцкого института гуманитарных исследований РАН*. – 2014. – № 1. – с. 114-119.
6. Лукин А.Г. Постулаты и принципы государственного финансового контроля в Российской Федерации // *Основы экономики, управления и права*. – 2013. – № 5. – с. 29-33.
7. Пенчук А.В. Государственный финансовый контроль в Российской Федерации и направления его совершенствования // *Концепт*. – 2014. – № 7. – с. 1-6.
8. Селивановская Ю.И. Государственный финансовый контроль и уголовная ответственность // *Вестник экономики, права и социологии*. – 2015. – № 2. – с. 143-146.
9. Шевченко П.С. Развитие внешнего государственного финансового контроля в условиях модернизации бюджетного процесса // *Известия Санкт-Петербургского государственного экономического университета*. – 2018. – № 1. – с. 167-171.
10. Шейхислямова С.Б. Пути совершенствования государственного финансового контроля в РФ // *Таврический научный обозреватель*. – 2016. – № 5. – с. 183-185.

*Негреба Н.А.
студент*

факультет педагогики, психологии и коммуникативистики

Волкодав Т.В., к.филол.н.

доцент

кафедра английской филологии и кафедры педагогики и психологии

ФГБОУ ВО «Кубанский государственный университет»

Россия, г. Краснодар

ВО ВЛАСТИ СТРАХА ИЛИ TIMERE HUMANUM EST

Аннотация: данная статья посвящена изучению влияния страхов на самооценку и психосоциальную адаптацию на материале современного исследования ученых Иорданского университета науки и технологий (Иордания), в котором приняли участие 500 подростков в возрасте от 12 до 16 лет.

Ключевые слова: страхи, подростки, исследования, психосоциальная адаптация, самооценка.

Negreba N.A.

*student at the Faculty of Pedagogy, Psychology and Communicative
Studies*

Kuban State University

Russia, Krasnodar

Volkodav T.V.

*Ph.D., associate professor in the Department of English Philology and
the Department of Pedagogy and Psychology*

Kuban State University

Russia, Krasnodar

THE POWER OF FEAR OR TIMERE HUMANUM EST

Abstract: the article is devoted to the study of the influence of fears on teenagers' self-esteem and psychosocial adjustments, based on the contemporary research of scholars at Jordan University of Science and Technology (Jordan), attended by 500 respondents (aged from 12 to 16 years old).

Key words: fears, adolescents, study, psychosocial adjustment, self-esteem.

Рост ребенка, особенно в период между поздним детством и ранним подростковым возрастом, характеризуется многими физиологическими, психологическими и эмоциональными изменениями, которые, в свою очередь, оказывают непосредственное влияние на социальное развитие личности. Отклонение от нормальной скорости психического или физического роста приводит к тому, что у ребенка появляется чувство одиночества и беспокойства [2]. Страх возникает в действиях и поведении, влияет на жизненные проблемы, которые не только дают такие преимущества, как мобилизация психических и физических сил, но могут вызывать такие реакции как депрессия, апатия или, наоборот, возбуждение, паника или

гиперактивность [7].

Привычки, ценности и традиции общества могут быть одним из самых значимых факторов, вызывающих эмоции у детей [5]. Окружение, в котором находится ребенок, помогает ему проявить себя, делает сильным, бесстрашным и уравновешенным, или, наоборот, негативно влияет на его развитие [3, с. 458]. Возникновение страхов у ребенка неизбежно приводит к дезадаптации, которая является основной причиной неудач индивида в обществе, в результате отсутствия понимания самого себя и неспособности удовлетворить свои потребности [6, с. 687-695]. Также существует предположение о том, что воздействие сильного психологического стресса влияет на уровень стрессоустойчивости, связанный с дальнейшими трудностями в преодолении стресса [8].

В 2018 году ученые Иорданского университета науки и технологий провели исследование с целью рассмотрения страхов и их связи с психологической и социальной адаптацией и самооценкой подростков, а также с целью выявления различий в интенсивности страха у мальчиков и девочек [1, с. 13-20]. В исследовании участвовали 500 подростков (250 девочек и 250 мальчиков) в возрасте от 12 до 16 лет из школ района Ирбид Иорданского Хашимитского Королевства.

Следует отметить, что страх считается приобретенным вследствие негативного влияния семейной обстановки, которая может характеризоваться низким социальным статусом и культурным уровнем семьи, поэтому в исследовании приняли участие школы различных социально-культурных районов как сельской, так и городской местности (Табл. 1).

Таблица 1. Исследуемые районы

Местность	Размер выборки	%
Городская	339	67.6
Сельская	162	32.4
Итого	500	100

Исследование проводилось в несколько этапов. В первую очередь изучались такие социально-демографические характеристики участников, как уровень образования, название школы и района обучения, порядок рождения ребенка в семье, род занятий и уровень образования отцов и матерей, количество членов семьи и их общий ежемесячный доход.

Следующим этапом было определение уровня страха у участников исследования (Табл. 2).

Таблица 2. Интенсивность страха

Уровень	Размер выборки	%
Незначительный	100	20.0
Ниже среднего	245	49.0
Средний	122	24.4
Выше среднего	31	6.2
Сильный	2	0.4
Итого	500	100

Статистический анализ интенсивности подростковых страхов показал, что почти у половины исследуемой выборки (49%) был выявлен уровень страха, отмеченный как ниже среднего, в то время как участники исследования с незначительным уровнем страха составили 20% выборки, и у 24,4% была диагностирована средняя интенсивность страхов. Более того, учащиеся с уровнем страха выше среднего составили 6,2%, подростки с сильной степенью страха — 0,4% от общей выборки [1, с. 13-20].

Среди участников исследования был проведен независимый тест, результаты которого показали статистически значимую разницу между уровнем страха у респондентов. Иными словами, участники тестирования продемонстрировали количественные и качественные различия в интенсивности страхов. Высокий уровень страха у девочек объясняется их физиологическими особенностями, а также является следствием имеющегося социально-культурного уклада в данном обществе [1, с. 13-20].

Анализ психосоциальной адаптации (Табл. 3) показал, что у 51% исследуемой выборки были диагностированы результаты, соответствующие норме, в то время как дезадаптация была выявлена у 22,2%, а средний и высокий уровень адаптации составили 23,6% и 3,2% соответственно.

Таблица 3. Психосоциальная адаптация

Уровень	Размер выборки	%
Дезадаптация	111	22.2
Низкий	255	51.0
Средний	118	23.6
Высокий	16	3.2
Итого	500	100

Из анализа данных, полученных из опросника по самооценке (Табл.4), можно заметить, что у 57% подростков была выявлена низкая самооценка, у 24,2% - средняя. Кроме того, заниженная и высокая самооценка была диагностирована только у 12,2% и 6,6% респондентов соответственно.

Таблица 4. Анализ самооценки

Уровень самооценки	Размер выборки	%
Заниженный	61	12.2
Низкий	285	57.0
Средний	121	24.2
Высокий	33	6.6
Итого	500	100

При анализе корреляции, коэффициент которой составил 0.116, было выявлено наличие статистически значимой взаимосвязи между самооценкой подростков и их психосоциальной адаптацией (Табл. 5).

Таблица 5. Анализ корреляции

	Психосоциальная адаптация	Самооценка
Психосоциальная адаптация	1	0.116**
Самооценка	0.116**	1

На заключительном этапе исследования была выявлена существенная связь между страхом и уровнем психосоциальной адаптации подростков. В свою очередь, между подростковыми страхами и уровнем самооценки было выявлено наличие отрицательной корреляции. При этом результаты исследования выявили наличие корреляции между психосоциальной адаптацией, самооценкой и социокультурными факторами. Так, например, выявлена положительная значимая связь между районом проживания (городская/сельская местность), материальным положением семьи, уровнем образования и работой родителей. Дети с низким социально-экономическим статусом имели заниженную самооценку и низкую психосоциальную адаптацию [4, с. 7-20].

Таким образом, результаты проведенного исследования свидетельствуют о том, что существует значительная связь между страхами у подростков в возрасте от 12 до 16 лет и уровнем их самооценки и психосоциальной адаптацией. Эти две составляющие положительно коррелируют и в значительной степени зависят от социально-экономических и социокультурных факторов, влияющих на развитие подростков. Следует обратить внимание и на то, что в результате данного исследования была обнаружена статистически значимая разница между страхами мальчиков и девочек: интенсивность страха у девочек выше, чем у мальчиков.

В связи с этим можно сделать вывод о том, что психологическое благополучие подростков напрямую зависит от наличия или отсутствия у них страхов, которые могут возникнуть из-за негативного влияния окружающей обстановки.

Использованные источники:

1. Mohammad Abdul Karim Mansour Al Zu'bi, Ghadeer Ahmad Falah Shawabka. Effect of Fears on Psychosocial Adjustments and Self Esteem of Children Aged (12-16) Years // The Journal of Middle East and North Africa Sciences. — 2018. — №4 (4). — С. 13-20. <http://www.jomenas.org>
2. Bjorklund D. F., Pellegrini A. D. The origins of human nature: Evolutionary developmental psychology. American Psychological Association. — 2002.
3. Harris J. R. Where is the child's environment? A group socialization theory of development. Psychological Review. — 1995. — №102 (3). — С. 458.
4. Lahav H. Dropping out of school: The debate about the numbers and about who pays the price. Minituk le Shiluv (From Detachment to Inclusion). — 2004. — №12. — С. 7–20.
5. Hummon D. M. Community attachment. Springer US. — 1992.
6. Witt Whitney P., Anne W. Riley, Mary Jo Coiro. Childhood functional status, family stressors, and psychosocial adjustment among school-aged children with disabilities in the United States. Archives of pediatrics & adolescent medicine. — 2003. — №157 (7). — С. 687-695.
7. Kramarenko A.S., Volkodav T.V. Gifted children and their fears // <https://elibrary.ru/item.asp?id=29161510>
8. Popova D.A., Dunaeva V.A., Volkodav T.V. Extreme situations: life in the shackles of stress. Available at https://forum-nauka.ru/domains_data/files/33/Popova_D_A.pdf

Николаев М.И.
студент 2 курса
юридический факультет
научный руководитель: Гладун А.Н., к.ист.н.
доцент
кафедра финансового, административного права и основ
правоведения
юридический факультет
Рязанский Государственный Университет им. С.А. Есенина
Россия, г. Рязань

ПРОБЛЕМЫ СОВЕРШЕНСТВОВАНИЯ ФИНАНСОВОГО КОНТРОЛЯ

Аннотация: в данной статье определяется сущность понятия финансового контроля. Рассматриваются основные проблемы совершенствования финансового контроля в Российской Федерации: отсутствие единого базового документа РФ о финансовом контроле, несовпадение правового регулирования полномочий контрольно-счетных органов в бюджетном законодательстве и законодательстве об административных нарушениях, а также нарушения действующего законодательства со стороны контрольных финансовых органов.

Ключевые слова: финансовый контроль, проблемы финансового контроля, финансовое законодательство, Бюджетный Кодекс, контрольно-счётные органы РФ.

PROBLEMS OF IMPROVING FINANCIAL CONTROL

Annotation: this article defines the essence of the concept of financial control. The main problems of improving financial control in the Russian Federation are considered: the lack of a single basic document of the Russian Federation on financial control, discrepancies in the legal regulation of powers of control and accounting bodies in budget legislation and legislation on administrative violations, as well as violations of current legislation by control financial bodies.

Keywords: financial control, problems of financial control, financial legislation, Budget Code, control and accounting bodies of the Russian Federation.

Финансовый контроль является одним из наиболее важных и значимых институтов финансового права. Сущность финансового контроля отражается непосредственно в его задачах, которые решаются в процессе осуществления контрольно-проверочных действий, главенствующим из которых являются обеспечение законности и дисциплины всех участников правоотношений. Соблюдение принципа законности является одной из основных задач

государственного финансового контроля всех уровней власти.²³¹

В 1977 году в Перу в г.Лиме была принята на заседании IX Конгресса Международной организации высших органов финансового контроля (ИНТОСАИ) "Лимская декларация руководящих принципов контроля" которая гласит, что организация государственного финансового контроля является обязательным элементом управления, которая влечет за собой ответственность перед обществом.²³²

В большом юридическом словаре под финансовым контролем понимается контроль за соблюдением законности, а также целесообразности действий в области образования, распределения и использования денежных фондов государства и субъектов местного самоуправления, для того чтобы происходило эффективное социально-экономическое развитие страны и её субъектов в целом.²³³

Необходимо отметить, что в нормативных документах не дано чёткого определения понятию финансового контроля, однако большое внимание к проблеме финансового контроля уделяется в отечественной экономической и юридической литературе. Вопросами трактовки понятия "финансовый контроль" занимались С.О. Шохин, Т.В. Конюхова, А.Н. Козырин, Е.Ю. Грачёва, Н.Д. Бровкина В.М. Родионова, В.М. Шлейников и т.д. Тем не менее, стоит отметить, что среди правоведов не сложилось единства взглядов по сущности финансового контроля.

Например, Е.Ю.Грачёва определяет финансовый контроль, как контроль за законностью действий в процессе собирания, распределения и использования денежных фондов государства и муниципальных образований в целях осуществления эффективной финансовой политики в обществе для обеспечения прав и свобод граждан.²³⁴

Близким по смыслу является понятие финансового контроля закрепленное В.М.Родионовой и В.М. Шлейниковым, под которым понимается «основанная на нормах финансового права система органов и мероприятий по проверке законности и целесообразности в сфере образования, распределения и использования денежных фондов государства, одна из форм государственного контроля, способствующая обеспечению законности, охране государственной собственности, целевому и эффективному экономному использованию государственных средств, помогающая вскрыть нарушения, установленной государством в финансовой

²³¹ Попова, И. Е. Государственный финансовый контроль: принципы, условия и проблемы организации [Электронный ресурс] / И. Е. Попова, И. И. Савельев // Новая экономика и региональная наука. – 2016. – № 3 (6). – Режим доступа: <https://elibrary.ru/item.asp?id=29438069> (дата обращения: 01.04.2019).

²³² Лимская декларация руководящих принципов контроля // Правовое регулирование гос. финансового контроля в зарубеж. странах : аналит. обзор и сб. норматив. актов / под ред. С. О. Шохина. 1998.

²³³ Зорькина, В.Д. Большой юридический словарь [Текст] / В.Д. Зорькина, В.Е. Крутских, А.Я. Сухарева. – М.: ИНФРА-М, 1999. – С.790.

²³⁴ Конюхова, Т.В. Проблемы совершенствования законодательства о финансовом контроле в Российской Федерации [Электронный ресурс] // Журнал российского права. – 2008. – Режим доступа: <https://cyberleninka.ru/article/n/problemy-sovershenstvovaniya-zakonodatelstva-o-finansovom-kontrole-v-rossiyskoy-federatsii> (дата обращения: 31.03.2019).

дисциплине».²³⁵

На основе анализа понятий, которые даны разными учеными, считаем возможным предположить, что финансовый контроль является формой реализации контрольной функции финансов и, непосредственно, направлен на эффективное использование финансовых ресурсов во всех сферах, а также на успешное развитие страны и её субъектов.

В финансово-правовой науке в достаточной степени уделяется внимание проблемам финансового контроля.

Одной из таких является отсутствие единого базового документа РФ о финансовом контроле. Нормы общей части финансового контроля распределены по различным нормативным правовым актам, которые регулируют отдельные виды финансового контроля, а следовательно не содержатся в едином законодательном акте. Абсолютно правильно в своей работе отмечает Т.В. Конюхова «В России должна быть создана единая взаимосвязанная система нормативных правовых актов российского федерального финансового законодательства и законодательства субъектов РФ, которая объединена общими принципами и осуществляющая в полном объёме правовое регулирование как государственного, так и муниципального контроля, что может быть достигнуто с помощью принятия федерального закона о финансовом контроле».²³⁶ Так, в 2011 году был принят ФЗ от 07.02.2011 №6-ФЗ «Об общих принципах организации и деятельности контрольно-счетных органов субъектов Российской Федерации и муниципальных образований». В данном федеральном законе были закреплены полномочия контрольных органов. К ним относятся: осуществление внешней проверки годового отчета об исполнении бюджета; организация контроля за законностью и эффективностью использования средств бюджета субъекта РФ²³⁷. Стоит отметить, что данный вопрос на сегодняшний день остаётся актуальным.

Зачастую со стороны контрольных финансовых органов происходит нарушение действующего законодательства, невыполнение основных требований соответствующих нормативных актов, отсутствие должного контроля за эффективным расходованием государственных финансовых средств, нецелевое расходование, функциональная разобщенность, приводящая к другим проблемам.

Поэтому в новой редакции IV части БК РФ к числу бюджетных правонарушений относят: нецелевое использование бюджетных средств;

²³⁵ Комышева, В.И. О соотношении понятий «контроль», «финансовый контроль» и «государственный финансовый контроль» [Электронный ресурс] / В.И. Комышева, Э.В. Рогатенюк // Вестник науки и творчества. – 2017. – №1(13). – Режим доступа: <https://elibrary.ru/item.asp?id=28309544> (дата обращения: 01.04.2019).

²³⁶ Лаптева, В.Ф. Некоторые вопросы правового регулирования финансового контроля в России. // Финансовое право. – 2016. – № 6. – С. 19–21.

²³⁷ Казанкова, Т.Н. Актуальные проблемы финансового контроля в России [Электронный ресурс] // Аллея науки. – 2018. – №3(19). – Режим доступа: <https://elibrary.ru/item.asp?id=32795200> (дата обращения: 05.04.2019)

невозврат либо несвоевременный возврат бюджетного кредита; неперечисление либо несвоевременное перечисление платы за пользование бюджетным кредитом; нарушение условий предоставления бюджетного кредита; нарушение условий предоставления межбюджетных трансфертов, за которые законодатель уточнил меры бюджетной ответственности, а за нецелевое использование бюджетных средств КоАП предусмотрел в ст. 15.14 и административную ответственность.²³⁸

Так, О.Г. Геймур считает, что сложившаяся система финансового контроля в РФ недостаточно хорошо обеспечивает рациональное и целевое использование бюджетных средств, что связано с высоким уровнем коррупции.²³⁹

Думается важным, обратить внимание на проблему несовпадения правового регулирования полномочий контрольно-счетных органов в бюджетном законодательстве и законодательстве об административных нарушениях. Исходя из ст. 268.1 БК РФ органы внешнего государственного (муниципального) финансового контроля по осуществлению внешнего государственного (муниципального) финансового контроля наделены полномочием осуществлять производство по делам об административных правонарушениях в порядке, установленном законодательством об административных правонарушениях. Так некоторые субъекты РФ наделили свои контрольно-счётные органы такими полномочиями. Например, Счётная Палата Московской области осуществляет производство по делам об административных правонарушениях в порядке, установленном законодательством об административных правонарушениях.²⁴⁰ Само же законодательство об административных правонарушениях не наделяет контрольно-счётные органы такими полномочиями.

Соответственно, в ч.1 и 1.1 ст. 32.1 КоАП дела об административных правонарушениях, возбужденных инспектором Счётной Палаты РФ, либо уполномоченным должностным лицом контрольно-счётного органа субъекта РФ, либо уполномоченным должностным лицом органа муниципального финансового контроля, рассматриваются судьями. Стоит помнить, что законодательство об административных нарушениях состоит из настоящего Кодекса и принимаемых с ним законов субъектов РФ об административных правонарушениях.²⁴¹ Правовед Алехин А.Е. считает, что речь может идти о наделении контрольно-счётных органов субъектов РФ и муниципальных образований полномочием осуществлять административное производство в соответствии со ст. 1.3.1 КоАП РФ. И это он считает, никак не затрагивает

²³⁸ Бюджетный кодекс Российской Федерации от 31.07.1998 № 145-ФЗ (ред. от 23.07.2013) [Электронный ресурс] // СПС «КонсультантПлюс». (дата обращения: 3.04.2019).

²³⁹ Крецу, Я.А. Актуальные вопросы законодательного регулирования государственного финансового контроля [Текст] // Вестник науки. – №9. – 2018. – С. 96-99.

²⁴⁰ Закон Московской области от 12 ноября 2010 г. №135/2010- ОЗ «О контрольно-счетной палате Московской области» (в ред. от 18 января 2019 г.) // СПС «КонсультантПлюс» (дата обращения: 04.04.2019).

²⁴¹ Кодекс Российской Федерации об административных правонарушениях от 30.12.2001 N 195-ФЗ (ред. от 18.03.2019) [Электронный ресурс] // СПС «КонсультантПлюс» (дата обращения: 05.04.2019).

деятельность Счётной Палаты РФ. По его мнению, это несоответствие должно быть устранено.²⁴²

В заключении всего вышеизложенного следует отметить, что за последние два десятилетия в области финансового контроля произошли существенные перемены и именно в этот период происходит становление эффективной системы государственного контроля, которая является важным инструментом, позволяющим эффективно реализовывать внешнюю и внутреннюю политику, а также достигать поставленных целей и задач. Совершенствование финансового контроля позволяет, по мере возможности разрешать все те проблемы, которые на сегодняшний день являются актуальными.

Использованные источники:

1. Алехин, А. Е. О проблемах правового регулирования организации и деятельности контрольно-счётных органов субъектов Российской Федерации [Текст] // Финансовое право. – 2017. – №2. – С. 11-14.
2. Зорькина, В.Д. Большой юридический словарь [Текст] / В.Д. Зорькина, В.Е. Крутских, А.Я. Сухарева. – М.: ИНФРА-М. – 1999. – С.790.
3. Бюджетный кодекс Российской Федерации от 31.07.1998 № 145-ФЗ (ред. от 23.07.2013) [Электронный ресурс] // СПС «КонсультантПлюс» . (дата обращения: 3.04.2019).
4. Закон Московской области от 12 ноября 2010 г . №135/2010- ОЗ «О контрольно-счётной палате Московской области» (в ред. от 18 января 2019 г.) [Электронный ресурс] // СПС «КонсультантПлюс» (дата обращения: 04.04.2019).
5. Кодекс Российской Федерации об административных правонарушениях от 30.12.2001 N 195-ФЗ (ред. от 18.03.2019) [Электронный ресурс] // СПС «КонсультантПлюс» (дата обращения: 05.04.2019).
6. Казанкова, Т.Н. Актуальные проблемы финансового контроля в России [Электронный ресурс] // Аллея науки. – 2018. – №3(19). – Режим доступа: <https://elibrary.ru/item.asp?id=32795200> (дата обращения: 05.04.2019)
7. Комышева, В.И. О соотношении понятий «контроль», «финансовый контроль» и «государственный финансовый контроль» [Электронный ресурс] / В.И. Комышева, Э.В. Рогатенюк // Вестник науки и творчества. – 2017. – №1(13). – Режим доступа: <https://elibrary.ru/item.asp?id=28309544> (дата обращения: 01.04.2019).
8. Конюхова, Т.В. Проблемы совершенствования законодательства о финансовом контроле в Российской Федерации [Электронный ресурс] // Журнал российского права. – 2008. – Режим доступа: <https://cyberleninka.ru/article/n/problemy-sovershenstvovaniya-zakonodatelstva-o-finansovom-kontrole-v-rossiyskoy-federatsii> (дата обращения: 31.03.2019).
9. Крецу, Я.А. Актуальные вопросы законодательного регулирования

²⁴² Алехин, А. Е. О проблемах правового регулирования организации и деятельности контрольно-счётных органов субъектов Российской Федерации [Текст] // Финансовое право. – 2017. – №2. – С. 11-14.

государственного финансового контроля [Текст] // Вестник науки. – №9. – 2018. – С. 96-99.

10. Лаптева, В.Ф. Некоторые вопросы правового регулирования финансового контроля в России [Текст] // Финансовое право. – 2016. – № 6. – С. 19–21.

11. Лимская декларация руководящих принципов контроля // Правовое регулирование гос. финансового контроля в зарубеж. странах : аналит. обзор и сб. норматив. актов / под ред. С. О. Шохина. – М. : Прометей, 1998.

12. Попова, И. Е. Государственный финансовый контроль: принципы, условия и проблемы организации [Электронный ресурс] / И. Е. Попова, И. И. Савельев // Новая экономика и региональная наука. – 2016. – № 3 (6). – Режим доступа: <https://elibrary.ru/item.asp?id=29438069> (дата обращения: 01.04.2019).

Новоселов В.В.
студент магистратуры 1 курса
Уральский институт управления
Российская академия народного хозяйства и государственной
службы при Президенте Российской Федерации (РАНХиГС)
факультет «Государственное и муниципальное управление»
научный руководитель: Васильева Е.И., к.с.н.
доцент
кафедра регионального и муниципального управления
Россия, г. Екатеринбург

**СОВЕРШЕНСТВОВАНИЕ ПРОЦЕДУРЫ ПРЕДОСТАВЛЕНИЯ
ГОСУДАРСТВЕННЫХ УСЛУГ В СФЕРЕ КАДАСТРОВОГО УЧЕТА И
ГОСУДАРСТВЕННОЙ РЕГИСТРАЦИИ ПРАВ ЗАЯВИТЕЛЯМ**

Аннотация: Статья посвящена (в статье рассматриваются передовые информационные технологии окружают нас практически повсеместно — дома, на работе и даже в пути. Электронные услуги Росреестра позволяют оперативно владеть информацией об объектах недвижимости, без посредников, напрямую, обращаться)

Ключевые слова: (совершенствование, передовые, информационные технологии, электронные услуги)

Novoselov V.V.
graduate student
Ural Institute of Management of the Russian Academy of National
Economy and Public Administration under the President of the Russian
Federation (RANEPA)
Russia, Yekaterinburg
1 course, faculty "State and Municipal Management"

Scientific adviser: Vasilyeva E., Associate Professor of the Department of
Regional and Municipal Management, Ph.D., Associate Professor

**IMPROVING THE PROCEDURES FOR THE PROVISION OF
PUBLIC SERVICES IN THE FIELD OF CADASTRAL REGISTRATION
AND STATE REGISTRATION OF THE RIGHTS OF APPLICANTS**

Annotation: The article is dedicated (the article discusses advanced information technologies surround us almost everywhere - at home, at work, and even on the way. Electronic services of the Federal Registration Service allow you to quickly have information about real estate objects, without intermediaries, directly, contact)

Keywords: (improvement, advanced, information technology, electronic services)

В настоящее время на официальном сайте Росреестра функционирует сервис "Личный кабинет кадастрового инженера", при помощи которого осуществляется информационное взаимодействие кадастрового инженера с

органом регистрации прав. Кадастровый инженер является важным связующим звеном между правообладателем объекта недвижимости и органом регистрации прав.

Главная задача сервиса - сокращение ошибок кадастровых инженеров при подготовке технических и межевых планов, понижение количества отказов и приостановлений при внесении сведений в Единый государственный реестр недвижимости.

Сервис "Личный кабинет" позволяет кадастровому инженеру осуществлять предварительную автоматизированную проверку межевых и технических планов, актов обследования, карт-планов объектов землеустройства (документов), просматривать историю проведенных проверок и протоколы проверок в разделе "Мои задачи".

Предварительная проверка документов позволяет выявить и исправить ошибки до обращения в орган регистрации прав, что способствует повышению уровня защищенности правообладателей объектов недвижимости, а также улучшению рейтинга кадастрового инженера по результатам его профессиональной деятельности.

В соответствии со статьей 20 Федерального закона от 13.07.2015 № 218-ФЗ "О государственной регистрации недвижимости" документы, прошедшие предварительную проверку посредством электронного сервиса "Личный кабинет кадастрового инженера", могут быть помещены на временное хранение в электронное хранилище, ведение которого осуществляется органом регистрации прав, с присвоением каждому документу уникального идентифицирующего номера (УИН).

В случае если документы помещены на временное хранение, заявитель при подаче документов для осуществления государственного кадастрового учета и (или) государственной регистрации прав, вправе указать в заявлении УИН данных документов, временно хранящихся в электронном хранилище, не представляя их в орган кадастрового учета. Срок хранения документов в электронном хранилище составляет не более трех месяцев.

Кроме того, при помощи "Личного кабинета" кадастровый инженер может получать информацию о результатах своей профессиональной деятельности в форме таблиц и графиков в разделе "Моя статистика".

Пользование "Личным кабинетом кадастрового инженера" производится на платной основе. Для удобства пользователей внесение оплаты организовано в разделе "Мой баланс". Порядок взимания и возврата платы установлен приказом Минэкономразвития России от 28.12.2015 № 997.

Таким образом, сервис "Личный кабинет кадастрового инженера" способствует повышению качества выполнения работ кадастровыми инженерами, сокращению ошибок и уменьшению количества отказов при внесении ими сведений в государственный реестр недвижимости.

На портале Росреестра доступен электронный сервис «Личный кабинет кадастрового инженера».

Сервис позволяет улучшить степень защищенности прав и повысить

качество обслуживания. Кроме того, с помощью «Личного кабинета» осуществляется информационное взаимодействие кадастровых инженеров с органами регистрации прав.

Сервис «Личный кабинет» позволяет кадастровому инженеру осуществлять предварительную автоматизированную проверку межевых и технических планов, актов обследования, карт (планов) объектов землеустройства.

В соответствии со статьей 20 Федерального закона от 13.07.2015 № 218-ФЗ «О государственной регистрации недвижимости» документы, прошедшие предварительную проверку посредством электронного сервиса «Личный кабинет кадастрового инженера», могут быть помещены на временное хранение в электронное хранилище, ведение которого осуществляется органом регистрации прав, с присвоением каждому Документу уникального идентифицирующего номера.

В случае если Документы помещены на временное хранение в электронное хранилище, при представлении заявления и прилагаемых к нему Документов для осуществления государственного кадастрового учета и (или) государственной регистрации прав заявитель вправе указать в заявлении УИН соответственно межевого плана, технического плана, акта обследования, временно хранящихся в электронном хранилище, не представляя в таком случае Документы.

После помещения Документов в электронное хранилище такому документу присваивается УИН. Во избежание ошибок в номере УИН, которые могут возникнуть при передаче информации о номере УИН заказчику, кадастровый инженер может при передаче заказчику данной информации использовать бумажный носитель, например, распечатку, содержащую номер УИН, которую заказчик сможет использовать при подаче заявления в орган регистрации прав или МФЦ.

Временное хранение осуществляется до предоставления соответствующего Документа в установленном Законом о регистрации порядке в орган регистрации прав, но не более трех месяцев.

Чтобы иметь доступ к сервису «Личный кабинет кадастрового инженера», необходимо иметь подтвержденную учетную запись на Портале государственных услуг Российской Федерации.

В настоящее время официальный портал предоставления государственных услуг населению - Единый портал государственных услуг (ЕПГУ) включает три раздела: категории услуг, органы власти, жизненные ситуации.

Основная задача, поставленная сегодня перед Росреестром как государственным органом - повысить уровень сервисности при предоставлении услуг, оказывать их своевременно, качественно и на высоком уровне.

Заявители имеют возможность представления документов на государственную регистрацию различными способами:

- при личном обращении в офисы приема-выдачи документов;
- по предварительной записи, в том числе через портал государственных услуг Росреестра;
- выездной прием;
- посредством почтового отправления (пункт 2 статьи 16 Закон о регистрации);
- нотариусом, в случае, если право возникает на основании нотариально удостоверенной сделки или иного совершенного нотариусом нотариального действия (пункт 1 статьи 16 Закона о регистрации) ;
- органом государственной власти или органом местного самоуправления, в случае, если право возникает на основании соглашения или договора с органом государственной власти или органом местного самоуправления (пункт 1 статьи 16 Закона о регистрации) ;
- в электронном виде (пункт 1.1. статьи 16 Закона о регистрации).

Прием документов при таком способе подачи заявлений на государственную регистрацию недвижимости осуществляется территориальными органами Управлениями Росреестра по данным регионам Российской Федерации, филиалами Федерального государственного бюджетного учреждения «Федеральная кадастровая палата Федеральной службы государственной регистрации, кадастра и картографии» (Кадастровая палата) и многофункциональными центрами оказания государственных и муниципальных услуг (МФЦ).

Подобная активность МФЦ по сравнению с Управлением Росреестра и Кадастровой палатой сохраняется и в количестве принятых на государственную регистрацию недвижимости при личном обращении граждан

Передовые информационные технологии окружают нас практически повсеместно — дома, на работе и даже в пути. Электронные услуги Росреестра позволяют оперативно владеть информацией об объектах недвижимости, без посредников, напрямую, обращаться в регистрирующий орган и получать другие государственные услуги в режиме реального времени.

Раздел «Мои заявки» поможет отследить статус исполнения государственных услуг и сформировать уведомления, смс-сообщения и даже электронные письма об изменениях характеристик объекта недвижимости, ограничении права, о наложении (прекращении) ареста на имущество и других изменениях.

Преимущества получения государственных услуг Росреестра в электронном виде состоят в экономии времени на визит в офис, в снижении размера государственной пошлины на 30 процентов, а также возможности их получения из любой точки в удобное время суток.



Использованные источники:

1. Совершенствование методов геоинформационного обеспечения городского кадастра, Веселкин Павел Александрович, кандидат технических наук 2008, Санкт-Петербург.
URL:<https://www.dissercat.com/content/sovershenstvovanie-metodov-geoinformatsionnogo-obespecheniya-gorodskogo-kadastra>
2. Разработка содержания и структур регламентов единой учетно-регистрационной системы в субъектах Российской Федерации, Ивчатова Наталья Сергеевна кандидат технических наук 2016г, Новосибирск. URL:
<https://www.dissercat.com/content/razrabotka-soderzhaniya-i-struktur-reglamentov-edinoi-uchetno-registratsionnoi-sistemy-v-sub>
3. Концептуальная модель информационного обеспечения кадастрового учета недвижимости в Российской Федерации Камынина Надежда Ростиславовна кандидат технических наук 2013, Москва. URL:
<https://www.dissercat.com/content/kontseptualnaya-model-informatsionnogo-obespecheniya-kadastrovogo-ucheta-nedvizhimosti-v-ros>
4. Электронный ресурс. Режим доступа: rosreestr.ru
5. Сидоренко В.Н. Государственный мельный кадастр: прошлое, настоящее, будущее / В.Н. Сидоренко. М.: ТЕИС, 2003. - 320 с.

Носов А.В.
студент магистратуры
кафедра Информационных систем и вычислительной техники
экономический факультет
Гурко А.В., к.т.н.
доцент
Санкт-Петербургский Горный университет
РФ, г. Санкт-Петербург

ОПТИМИЗАЦИЯ РАБОТЫ БАЗЫ ДАННЫХ ОТПЕЧАТКОВ ПАЛЬЦЕВ С ПОМОЩЬЮ КЛАСТЕРИЗАЦИИ

Аннотация: Защита информации является важнейшей задачей каждой организации. Для того, чтобы данные не попали в руки злоумышленников, необходимо иметь актуальную защиту системы. Один из защищенных способов в современном мире – это биометрическая аутентификация, но при росте количества биометрических данных, работа базы данных становится медленнее. Для того, чтобы избежать этого, можно оптимизировать базу данных с помощью хранения более похожих друг на друга отпечатков в отдельных таблицах, а чтобы определить эти таблицы, можно использовать кластеризацию, которая сама разобьет большое множество отпечатков на отдельные кластеры-таблицы. Целью данной статьи является описание использования кластеризации для оптимизации работы базы данных отпечатков пальцев.

Ключевые слова: Биометрическая аутентификация, безопасность, защита данных, кластеризация, обработка изображений.

Nosov A.V.
master student of the Department of Information Systems and Computer
Engineering, Faculty of Economics
St. Petersburg Mining University
St. Petersburg, RF
Gurko A.V.

Candidate of Technical Sciences, Associate professor
St. Petersburg Mining University
St. Petersburg, RF

OPTIMIZATION OF THE WORK OF THE FINGER PRINTS DATABASE BY CLUSTERING

Abstract: Information security is the most important task of each organization. In order for the data not to fall into the hands of intruders, it is necessary to have up-to-date system protection. One of the secure methods in the modern world is biometric authentication, but as the amount of biometric data grows, the database becomes slower. In order to avoid this, you can optimize the database by storing the more similar fingerprints in separate tables, and to define these tables, you can use clustering, which itself will break a large number of fingerprints into separate table clusters. The purpose of this article is to describe

the use of clustering to optimize the performance of a fingerprint database.

Keywords: *Biometric authentication, security, data protection, clustering, image processing.*

Анализ проблемной области

В мире постоянно появляются новые и совершенствуются существующие способы защиты. Кто-то использует только символьный пароль для допуска сотрудников на объект, кто-то сканер сетчатки глаза или ДНК. Каждый способ имеет свои преимущества и недостатки. Для выбора определенного способа доступа для своей организации необходимо исходить не только из финансовой точки зрения, но и учитывать важность данных и вероятность кражи. Если данные не настолько важны для многих и организация находится на отдаленном острове, то и ставить многоуровневую защиту с использованием биометрических данных не имеет смысла.

Биометрия в современном мире занимает очень важную позицию. Использование аутентификации по биометрическим данным не только помогает эффективно защищать данные, но и обеспечивает удобную и быструю аутентификацию без запоминания сложных паролей, если говорить про смартфоны, и лишней работы с документами, если говорить о прохождении поста охраны.

Самая распространенная аутентификация по биометрическим данным - это аутентификация по отпечатку пальца, или правильнее сказать по папиллярному узору пальца. Сейчас большинство общедоступных и недорогих считывателей отпечатков пальцев работает очень быстро, но если база отпечатков достигает больших размеров, примерно 100000, то время поиска и сравнения считанного отпечатка с эталонным из базы данных занимает время, которое снижает удобство использования данной технологии.

Для ускорения поиска отпечатка в базе данных можно использовать нейросети, а именно кластеризацию. Кластеризация - разбиение объектов на подмножества (кластеры), в которые собраны более похожие друг на друга объекты. Таким образом, можно прогнать множество отпечатков через алгоритм кластеризации и получить количество подмножеств, на которое можно разбить это множество. Далее, каждое это подмножество можно записать в отдельную таблицу базы данных. После этого, каждый новый отсканированный отпечаток проходит через алгоритм кластеризации и определяется в уже существующие группы. После того, как группа определена, система знает, в какой таблице искать отпечаток для сравнения или в какую группу записывать новый отпечаток. Но чтобы такая система работала, необходимо приводить все отпечатки к одному виду. Каждый отпечаток необходимо подвергнуть цифровой обработке и в дальнейшем приведение к нормализованному и отфильтрованному виду.

Подготовка отпечатков

Отпечаток пальца - это изображение строений папиллярных линий.

Папиллярные линии - это рельефные линии на поверхностном слое подушечек пальцев. Эти линии образуют уникальный отпечаток человека, за счет разного рода строения и длины.

Существует около 30 систем дактилоскопических регистраций. Основу этих систем составляет разделение на 4 типа (рис. 1):

- Дельта слева, петля справа
- Дельта справа, петля слева
- Больше одной дельты
- Нет дельт

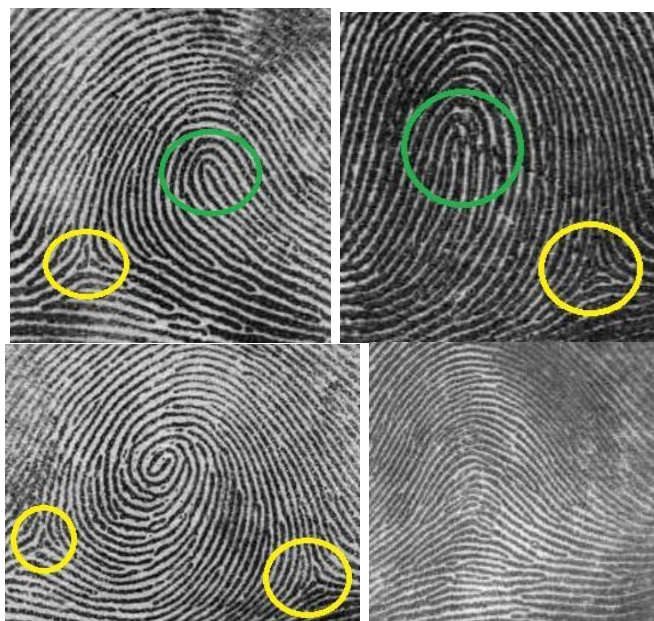


Рисунок 1. Основная классификация папиллярных узоров

Если рассматривать отпечаток подробнее, то можно выделить больше деталей (рис. 2):

- 1) отросток - раздвоение длинного гребня²⁴³ на длинный и короткий гребень
- 2) озеро - одиночный гребень, который раздваивается и почти сразу переходит обратно в одиночный гребень
- 3) дельта
- 4) остров - маленький гребень
- 5) конец гребня - гребень, который резко заканчивается
- 6) бифуркация - одиночный гребень, который раздваивается на два гребня
- 7) ядро - завершение петли
- 8) мост - короткий гребень, который соединяет два параллельных гребня с двумя другими гребнями
- 9) точка - гребень с примерно равной длиной и шириной

²⁴³ Гребень - папиллярная линия




Рисунок 2. Строение отпечатка пальца

Для того, чтобы отсканированный отпечаток можно было анализировать и сравнивать с имеющимися в базе данных или записывать в базу данных, его необходимо предварительно обработать.

Один из самых простых способов является представление отпечатка в бинарном виде (1,0), где точки изображения могут находиться только в двух состояниях: черная и белая. Чтобы добиться такого представления отпечатка, необходимо провести бинаризацию.

Изображение отпечатка, которое приходит со считывателя, характеризуется не равномерной засветкой фона изображения (рис. 3). Поэтому с помощью операции морфологического раскрытия оценивается интенсивность фона.



Рисунок 3. Исходное изображение отпечатка пальца

Операции математической морфологии - это когда каждая точка исходного изображения рассматривается с некоторой окрестностью. Форма и размер этой окрестности задаются, например, в квадрат размера 3×3 точки. Для обработки изображений применяют две основные операции сужение и расширение, а также их комбинации:

- Сужение (Erode) – аналог логического И, точка принимает значение 1 (белый) если все точки в окрестности белые.
- Расширение (Dilate) – аналог логического ИЛИ, точка принимает значение 1 (белый) если в окрестности есть хотя бы одна белая точка.
- Закрытие (Closing) – последовательное выполнение расширения и сужения.
- Раскрытие (Opening) – последовательное выполнение сужения и расширения

После этого для создания изображения с более равномерным фоном, вычитаем полученный фон из исходного изображения (рис. 4).



Рисунок 4. Создание равномерного фона исходного изображения

Далее повышаем контрастность изображения путем растяжения значений интенсивностей динамического диапазона (рис. 5).



Рисунок 5. Повышение контрастности

После проведенной обработки изображение готово для перевода в бинарный вид.

Для перевода отпечатка в бинарный вид можно использовать пороговое преобразование:

$$I := \begin{cases} 1 & : I > T \\ 0 & : I \leq T \end{cases},$$

где I - пиксель, T - пороговое значение.

Когда изображение переведено в бинарный вид (рис. 6), с ним можно проводить дальнейшую работу.



Рисунок 5. Повышение контрастности

Следующим этапом является скелетизация. Скелетизация - это набор простых линий, дуг и точек, которые получаются в результате утоньшения объекта. В данном случае, толщину всех линий отпечатка пальца необходимо уменьшить до 1 пикселя. Для утоньшения линий существует несколько

методов. Один из самых распространенных это алгоритм Зонга-Суня²⁴⁴. Описание алгоритма выглядит следующим образом:

1) В первой подитерации пиксель Р удаляется тогда и только тогда, когда удовлетворены условия G1, G2 и G3;

2) Во второй подитерации пиксель Р удаляется тогда и только тогда, когда удовлетворены условия G1, G2 и G3`.

Условие G1:

$$X_H(p) = 1$$

where

$$X_H(p) = \sum_{i=1}^4 b_i$$

$$b_i = \begin{cases} 1, & \text{if } x_{2i-1} = 0 \text{ and } (x_{2i} = 1 \text{ or } x_{2i+1} = 1) \\ 0, & \text{otherwise} \end{cases}$$

x1, x2, ..., x8 - значения 8 соседей Р, пронумерованы начиная с западного соседа и пронумерованы против часовой стрелки

Условие G2:

$$2 \leq \min\{n_1(p), n_2(p)\} \leq 3$$

where

$$n_1(p) = \sum_{k=1}^4 x_{2k-1} \vee x_{2k}$$

$$n_2(p) = \sum_{k=1}^4 x_{2k} \vee x_{2k+1}$$

Условие G3:

$$(x_6 \vee x_7 \vee \bar{x}_4) \wedge x_5 = 0$$

Условие G3`:

$$(x_2 \vee x_3 \vee \bar{x}_8) \wedge x_1 = 0$$

Если число итераций будет бесконечно (n=Inf), тогда итерации будут повторяться пока изображение не перейдет в скелетное состояние.

После скелетизации (рис. 6), можно приступить к подготовке изображения для сравнения с эталоном из базы данных.

²⁴⁴ Lam, L., Seong-Whan Lee, and Ching Y. Suen, "Thinning Methodologies-A Comprehensive Survey," IEEE Transactions on Pattern Analysis and Machine Intelligence, Vol 14, No. 9, September 1992, page 879, bottom of first column through top of second column.



Рисунок 6. Скелетизация изображения отпечатка

Один из распространенных и быстрых алгоритмов сравнения, это сравнение по особым точкам. В данном алгоритме отпечаток сравнивается с отпечатком из базы данных и при совпадении по количеству особых точек и их расположению определяется успешная аутентификация или неуспешная. Особые точки отпечатка пальца - это слева направо окончания, разветвления и пересечения линий (рис. 7).



Рисунок 7. Особые точки отпечатка пальца

Поиск особых точек происходит по следующему методу: если в матрице 3×3 в окрестности точки есть только одна точка, то это окончание линии, если две, то это точка линии, если три, то это разветвление.

Кластеризация отпечатков

Кластеризация - это объединение объектов в непересекающиеся группы (кластеры) по их общим свойствам.

Формальная постановка задачи кластеризации:

«Пусть заданы множества объектов $X = (x_1, x_2, \dots, x_n)$ и номеров (имён, меток) кластеров $Y = (y_1, y_2, \dots, y_k)$. Для X определена некоторая функция расстояния между объектами $D(x, x')$, например, метрика L_2 . Кроме этого, имеется конечная выборка обучающих примеров $X_m = (x_1, x_2, \dots, x_m)$ из множества X , которую требуется разбить на X_m непересекающиеся подмножества кластеры так, чтобы каждое из них состояло бы только из элементов, близких по метрике D . При этом каждому объекту x_i из множества X_m присваивается номер кластера y_i .

Тогда задача будет заключаться в поиске функции f , которая любому объекту x из множества X ставит в соответствие номер кластера y из множества Y , которое само по себе бывает известно заранее. Однако в большинстве случаев приходится определять оптимальное число кластеров исходя из особенностей решаемой задачи.» [5]

Алгоритмы кластеризации бывают двух типов: иерархические и неиерархические. «Классические иерархические алгоритмы работают только с категориальными атрибутами, когда строится полное дерево вложенных

кластеров. Здесь распространены агломеративные методы построения иерархий кластеров – в них производится последовательное объединение исходных объектов и соответствующее уменьшение числа кластеров. Иерархические алгоритмы обеспечивают сравнительно высокое качество кластеризации и не требуют предварительного задания количества кластеров. Большинство из них имеют сложность $O(n^2)$.

Неиерархические алгоритмы основаны на оптимизации некоторой целевой функции, определяющей оптимальное в определенном смысле разбиение множества объектов на кластеры. В этой группе популярны алгоритмы семейства k -средних (*k-means*, *fuzzy c-means*, Густафсон-Кесселя), которые в качестве целевой функции используют сумму квадратов взвешенных отклонений координат объектов от центров искомых кластеров. Кластеры ищутся сферической, либо эллипсоидной формы. В канонической реализации минимизация функции производится на основе метода множителей Лагранжа и позволяет найти только ближайший локальный минимум. Использование методов глобального поиска (генетические алгоритмы) значительно увеличит вычислительную сложность алгоритма.» [6]

В задаче кластеризации отпечатков пальцев предложено использовать неиерархический алгоритм кластеризации *fuzzy c-means*. Выбор обусловлен тем, что данный алгоритм не разбивает объекты четко по кластерам, а описывает процентную принадлежность объекта к каждому кластеру. Это помогает в задаче аутентификации тем, что если отпечаток 45% принадлежит к A -кластеру, 45% к B -кластеру и 10% к C -кластеру, то если система не найдет эталонный отпечаток в A -кластере, то она не закончит работу, а попытается поискать в B -кластере.

Например, при выборе алгоритма кластеризации *k-means*, отпечатки будут распределены четко по кластерам и поиск будет только в том кластере, к которому принадлежит отпечаток.

Алгоритм *fuzzy c-means* заключается в следующем:

«Нечеткие кластера опишем следующей матрицей нечеткого разбиения:

$$F = [\mu_{ki}], \mu_{ki} \in [0,1], k = \underline{1, M}, \quad i = \underline{1, c},$$

в которой k -ая строка содержит степени принадлежности объекта (xk_1, xk_2, \dots, xkn) к кластерам A_1, A_2, \dots, A_c . Единственным отличием матриц F и U является то, что при нечетком разбиении степень принадлежности объекта к кластеру принимает значения из интервала $[0,1]$, а при четком - из двухэлементного множества $\{0,1\}$. Условия для матрицы нечеткого разбиения записываются так:

$$\sum_{i=1,c} \mu_{ki}, k = \underline{1, M}, \quad (1)$$

$$0 < \sum_{k=1,M} \mu_{ki}, i = \underline{1, c}, \quad (2)$$

Нечеткое разбиение позволяет просто решить проблему объектов, расположенных на границе двух кластеров - им назначают степени принадлежности равные 0.5. Недостаток нечеткого разбиения проявляется

при работе с объектами, удаленными от центров всех кластеров. Удаленные объекты имеют мало общего с любым из кластеров, поэтому интуитивно хочется назначить для них малые степени принадлежности. Однако, по условию (1) сумма их степеней принадлежности такая же, как и для объектов, близких к центрам кластеров, т.е. равна единице. Для устранения этого недостатка можно использовать возможностное разбиение, которое требует, только чтобы произвольный объект из X принадлежал хотя бы одному кластеру. Возможностное разбиение получается следующим ослаблением условия (1):

$$\exists i, (\mu_{ki} > 0, \forall k)$$

Для оценки качества нечеткого разбиения используется такой критерий разброса:

$$\sum_{i=\underline{1,c}} (\mu_{ki})^m \cdot \|V_i - X_k\|^2, \quad (3)$$

где $V_i = \frac{\sum_{k=\underline{1,M}} (\mu_{ki})^m \cdot X_k}{\sum_{k=\underline{1,M}} (\mu_{ki})^m}$ – центры нечетких кластеров;

$m \in [1, \infty)$ – экспоненциальный вес, определяющий нечеткость, размазанность кластеров.

Предложено множество алгоритмов нечеткой кластеризации, основанных на минимизации критерия (3). Нахождение матрицы нечеткого разбиения F с минимальным значением критерия (3) представляет собой задачу нелинейной оптимизации, которая может быть решена разными методами. Наиболее известный и часто применяемый метод решения этой задачи алгоритм нечетких s -средних, в основу которого положен метод неопределенных множителей Лагранжа. Он позволяет найти локальный оптимум, поэтому выполнение алгоритма из различных начальных точек может привести к разным результатам.

Алгоритм нечетких s -средних:

Шаг 1. Установить параметры алгоритма: c – количество кластеров; m – экспоненциальный вес; ε – параметр останова алгоритма.

Шаг 2. Случайным образом сгенерировать матрицу нечеткого разбиения F , удовлетворяющую условия (1) – (2).

Шаг 3. Рассчитать центры кластеров: $V_i = \frac{\sum_{k=\underline{1,M}} (\mu_{ki})^m \cdot X_k}{\sum_{k=\underline{1,M}} (\mu_{ki})^m}$, $i = \underline{1,c}$

Шаг 4. Рассчитать расстояния между объектами из X и центрами кластеров:

$$D_{ki} = \sqrt{\|X_k - V_i\|^2}, \quad k = \underline{1,M}, \quad i = \underline{1,c}$$

Шаг 5. Пересчитать элементы матрицы нечеткого разбиения ($i = \underline{1,c}$, $k = \underline{1,M}$):

$$\text{если } D_{ki} > 0: \mu_{ki} = \frac{1}{(D_{ik}^2 \cdot \sum_{j=\underline{1,c}} \frac{1}{D_{ik}^2})^{1/(m-1)}};$$

$$\text{если } D_{ki} = 0: \mu_{ki} = \{1, j = i \ 0, j \neq i, \ j = \underline{1,c}.$$

Шаг 6. Проверить условие $\|F - F^*\|^2 < \varepsilon$, где F^* - матрица нечеткого разбиения на предыдущей итерации алгоритма. Если "да", то перейти к шагу 7, иначе - к шагу 3.

Шаг 7. Конец.» [7]

В данном алгоритме главным параметром является количество кластеров. Существует два подхода к выбору числа кластеров.

«Первый подход основан на критерии компактности и делимости полученных кластеров. Логично предположить, что при правильном выборе количества кластеров данные будут разбиты на компактные и хорошие отделимые друг от друга группы. В противном случае, кластеры, вероятно, не будут компактными и хорошо отделимыми. Существует несколько критериев оценки компактности кластеров, однако вопрос о том, как формально и достоверно определить правильность выбора количества кластеров для произвольного набора данных все еще остается открытым. Для алгоритма нечетких s -средних рекомендуется использовать индекс Хие-Бени:

$$\chi = \frac{\sum_{i=1,c} \sum_{k=1,M} (\mu_{ki})^m \cdot \|V_i - X_k\|^2}{M \cdot (\|X_k - V_i\|^2)}$$

Второй подход предлагает начинать кластеризацию при достаточно большом числе кластеров, а затем последовательно объединять схожие смежные кластера. При этом используются различные формальные критерии схожести кластеров.

Вторым параметром алгоритма кластеризации является экспоненциальный вес (m). Чем больше m , тем конечная матрица нечеткого разбиения F становится более "размазанной", и при $m \rightarrow \infty$ она примет вид $F = [1/c]$, что является очень плохим решением, т. к. все объекты принадлежат ко всем кластерам с одной и той же степенью. Кроме того, экспоненциальный вес позволяет при формировании координат центров кластеров усилить влияние объектов с большими значениями степеней принадлежности и уменьшить влияние объектов с малыми значениями степеней принадлежности.» [7]

Описание работы системы

Работы системы заключается в следующем:

1. Заполнение базы данных отпечатками. Например, мы имеем в компании 10000 сотрудников и решаем сделать доступ в наше здание с помощью биометрической аутентификации. В данной ситуации, поиск определенного отпечатка пальца в базе данных занимает большое количество времени. Чтобы минимизировать время аутентификации, рекомендуется использовать кластеризованное хранение отпечатков в базе данных. Чтобы начать эксплуатировать данную систему, необходимо записать в базу все 10000 отпечатков пальцев.

2. Кластеризация отпечатков пальцев. Далее, мы должны пропустить все 10000 отпечатков через алгоритм кластеризации, из которого мы получаем кластеры. Нашу базу данных мы делим на такое количество таблиц, сколько

у нас кластеров и записываем в каждую таблицу отпечаток из кластера.

3. Поиск отпечатка при аутентификации. Когда у нас подготовилась база данных с разбитыми отпечатками пальцев на таблицы-кластеры, мы можем начинать использовать ее для аутентификации. При прикладывании сотрудником пальца к сканеру, программа получает на вход отпечаток, обрабатывает снимок путем нормализации, очистки от шумов и бинаризации для дальнейшей работы с ним. Далее проводит кластеризацию этого отпечатка и соотносит его к каждому кластеру в процентном соотношении. После этого вытаскивает из базы данных отпечатков таблицу-кластер, к которой отпечаток имеет наивысший процент принадлежности, и сравнивает его с отпечатками из этой таблицы. Если не нашел в этой таблице, вытаскивает следующую таблицу, к которой отпечаток имеет принадлежность. При аутентификации если находит совпадение, то осуществляется пропуск сотрудника в здание. При записи, если не находит совпадения, то записывает отпечаток в эту таблицу.

Использованные источники:

1. Сообщество криминалистов и экспертов [Электронный ресурс] Дата обращения: 19.04.2019 <http://kriminalisty.ru/stati/istorija-kriminalistiki/dact-formula.html>
2. Обработка сигналов и изображений / Image Processing Toolbox [Электронный ресурс] Дата обращения: 19.04.2019 <http://matlab.exponenta.ru/imageprocess/book5/3.php#1>
3. MathWorks Documentation [Электронный ресурс] Дата обращения: 19.04.2019 <https://www.mathworks.com/help/images/ref/bwmorph.html>
4. Fingerprint comparison guide [Электронный ресурс] Дата обращения: 19.04.2019 <http://flash.lakeheadu.ca/~lubiotec/Fingerprints%20Comparison%20Guide.pdf>
5. «Loginom» Кластеризация (Clustering) [Электронный ресурс] Дата обращения: 19.04.2019 <https://wiki.loginom.ru/articles/clustering.html>
6. Паклин Н. Алгоритмы кластеризации на службе Data Mining [Электронный ресурс] Дата обращения: 19.04.2019 <https://basegroup.ru/community/articles/datamining>
7. Штовба С.Д. Введение в теорию нечетких множеств и нечеткую логику [Электронный ресурс] Дата обращения: 19.04.2019 <http://matlab.exponenta.ru/fuzzylogic/book1/12.php>

*Нуждова Ж.А.
студент магистратуры 2 курса
направленность «Финансовая деятельность корпораций»
ФГОБОУ ВО «Курский государственный университет»
Россия, г. Курск*

УЧАСТНИКИ ИНВЕСТИЦИОННОЙ ДЕЯТЕЛЬНОСТИ В РОССИИ

Аннотация: В статье раскрывается сущность объекта и субъекта инвестиционной деятельности. Проведен анализ инвестиционной сферы.

Ключевые слова: Объект инвестиционной деятельности, субъект инвестиционной деятельности, инвестиционная сфера, сфера обращения финансового капитала, сфера капитального строительства.

*Nuzhdova Zh.A.
2st year master's degree student
orientation "Financial activity of corporations»
FHOOB IN "Kursk state University»
Kursk, Russia*

MODERN BUDGETARY POLICY OF THE RUSSIAN FEDERATION

Annotation: The article reveals the essence of the object and the subject of investment activity. The analysis of the investment sphere.

Keywords: Object of investment activity, subject of investment activity, investment sphere, sphere of circulation of final financial capital, sphere of capital provision of construction.

В Федеральном законе от 25.02.1999 N 39-ФЗ (ред. от 25.12.2018) "Об инвестиционной деятельности в Российской Федерации, осуществляемой в форме капитальных вложений" объектами капитальных вложений, являются находящиеся в частной, государственной, муниципальной и иных формах собственности различные виды вновь создаваемого и (или) модернизируемого имущества, за изъятиями, устанавливаемыми федеральными законами. Запрещены капитальные вложения в объекты, создание и использование которых не соответствуют законодательству Российской Федерации. [1]

Объекты инвестиционной деятельности принято подразделять на следующие группы:

- основные фонды (вновь создаваемые и модернизированные) и оборотные средства во всех отраслях;
- ценные бумаги (акции, облигации и др.);
- научно-техническая продукция и другие виды собственности;
- целевые денежные вклады;
- имущественные права и права на интеллектуальную собственность.

Различия объектов инвестиционной деятельности осуществляется по

следующим критериям:

- масштаб проекта;
- направленность проекта (коммерческая, социальная, связанная с государственными интересами и т.д.)
- характер и содержание инвестиционного цикла;
- характер и степень государственного участия (налоговые льготы, государственные капиталовложения, пакет акций, иные формы участия);
- эффективность использования вложенных средств. [2]

Федеральный закон от 25.02.1999 N 39-ФЗ (ред. от 25.12.2018) "Об инвестиционной деятельности в Российской Федерации, осуществляемой в форме капитальных вложений" выделяет четырех основных субъектов инвестиционной деятельности:

- инвесторы (физические и юридические лица, государственные органы, иностранные субъекты и т.д.);
- заказчики (уполномоченные лица, которые осуществляют реализацию инвестиционных проектов);
- подрядчики (лица выполняющие работы по договору подряда и (или) государственному контракту, согласно ГК РФ);
- пользователи объектов капитальных вложений (физические и юридические лица, а также государственные органы, для которых создаются объекты капитальных вложений).

Субъект инвестиционной деятельности вправе совмещать функции двух и более субъектов, если иное не установлено договором и (или) государственным контрактом, заключаемыми между ними, а также осуществлять вложения средств (собственных, заемных или привлеченных) в различных формах, тем самым обеспечивая их целевое использование. [1]

Практическая реализация инвестиций для субъектов инвестиционной деятельности осуществляется в инвестиционной сфере (рис. 1).



Рисунок также 1- Инвестиционная сфера

Инвестиционная сфера включает в себя:

- сферу капитального строительства (происходит вложение

инвестиций в основные и оборотные производственные фонды предприятий). Данная сфера объединяет деятельность инвесторов – заказчиков, подрядчиков, проектировщиков и других объектов инвестиционной деятельности;

– инновационную сферу (здесь реализуются интеллектуальный потенциал и научно – техническая продукция);

– сфера обращения финансового капитала (денежного, ссудного капитала и финансовых обязательств в различных формах). [3]

Использованные источники:

1. Федеральный закон от 25.02.1999 N 39-ФЗ (ред. от 25.12.2018) "Об инвестиционной деятельности в Российской Федерации, осуществляемой в форме капитальных вложений"
2. Юзвович Л. И., Инвестиции : учебник для вузов / под ред. Л.И. Юзвович, С.А. Дегтярева, Е.Г. Князевой. – Екатеринбург : Изд-во Урал. ун-та, 2016. – 543 с.
3. Аскинадзи В. М., Инвестиции : учебник для бакалавров / под ред. В.М. Аскинадзи, В.Ф. Максимова. – М. : Издательство Юрайт, - 2017. – 422 с.

*Олешко А.Ю.
студент 3 курса
факультет «Экономика и бухгалтерский учёт. Анализ и аудит»
Уфимский финансово-экономический университет
Россия, г. Уфа*

КОРРУПЦИОННЫЕ РИСКИ В ОРГАНИЗАЦИЯХ, ИСПОЛЬЗУЮЩИХ БЮДЖЕТНОЕ ФИНАНСИРОВАНИЕ

Аннотация: В статье рассматриваются вопросы выявления коррупционных рисков в бюджетной сфере: приоритеты в контрольной деятельности органов государственного и муниципального финансового контроля, основные этапы работы, программа контрольного мероприятия, примеры оценки коррупционных рисков, типовая форма рабочей документации.

Ключевые слова: органы государственного и муниципального финансового контроля, проверка, коррупция, оценка рисков, бюджет.

*Oleshko A.YU.
student
3 kurs, fakul'tet «Ekonomika i bukhgalterskiy uchot. Analiz i audit »
Ufinskogo finansovo-ekonomicheskogo universiteta
Rossiya, g.Ufa*

CORRUPTION RISKS IN ORGANIZATIONS USING BUDGET FINANCING

Annotation. The article deals with the identification of corruption risks in the public sector: priorities in the control activities of state and municipal financial control, the main stages of work, the program of control measures, examples of corruption risk assessment, a standard form of working documentation.

Keywords: state and municipal financial control bodies, audit, corruption, risk assessment, budget.

Любая управленческая деятельность, в том числе связанная с использованием бюджетных средств, подвержена коррупционным рискам, то есть обстоятельствам, провоцирующим государственного служащего на незаконное использование должностного положения в целях получения выгоды для себя или третьих лиц, либо незаконное предоставление такой выгоды указанному лицу, другим физическим лицам.

К коррупционным рискам, имеющим технические причины, относятся:

- недееспособная система запретов и ограничений, налагаемых на лиц, занимающих государственные должности, и государственных служащих;
- независимость и закрытость принятия решений;
- наличие в правовой и организационной системах положений, способствующих созданию административных барьеров;
- громоздкая система отчетности государственных органов;
- избыточность государственных функций;

- низкая эффективность внутреннего и внешнего контроля за деятельностью государственных органов, их должностных лиц;
- отсутствие административных и должностных регламентов;
- несовершенство механизмов обратной связи между гражданами и органами контроля и надзора.

К рискам, имеющим причины социальной направленности, относятся:

- значительный разрыв в оплате труда работников государственного и частного секторов;
- нестимулирующий характер предоставляемых льгот и гарантий для работников государственного сектора;
- слабая правовая защищенность сотрудников государственных органов, а также лиц, оказывающих содействие правоохранительным органам.

К рискам, имеющим причины экономической направленности, относится низкий уровень конкуренции.

Следствием правильной оценки коррупционных рисков является возможность выявления признаков совершения отдельных видов коррупционных действий государственными служащими и лицами, занимающими государственные должности.

Выявление и оценка коррупционных рисков производятся:

- на подготовительном этапе контрольного и экспертно-аналитического мероприятия при формировании программы мероприятия;
- во время проведения контрольного и экспертно-аналитического мероприятия на объекте, если одной из целей мероприятия является оценка эффективности реализации программ по противодействию коррупции.

Оценка коррупционных рисков производится для того, чтобы:

- выявить и оценить факторы, создающие возможности совершения коррупционных действий и (или) принятия коррупционных решений;
- определить эффективность механизма действия внутреннего контроля по снижению или устранению коррупциогенных факторов;
- выработать рекомендации по снижению или устранению коррупциогенных факторов;
- предложить руководству объекта контроля утвердить перечень мероприятий, направленных на снижение или устранение коррупционных рисков и совершенствование управленческого процесса.

При оценке коррупционного риска, следует учитывать определенные признаки, создающие дополнительные условия для коррупции в сферах деятельности объектов контроля;

- высокая степень свободы принятия решений, вызванная спецификой работы;
- интенсивность контактов с гражданами и организациями;
- оплата услуг для государственных нужд, которые органы исполнительной власти могут выполнять сами согласно утвержденному положению (уставу);

— отсутствие реализации результатов выполненных научно-исследовательских и опытно-конструкторских работ (в том числе маркетинговых исследований и услуг) или мероприятий по их внедрению;

— подписание государственных контрактов на поставки товаров, выполнение работ и оказание услуг не руководителем, а по доверенности заместителем или иным лицом, функциональные обязанности которого не предусматривают таких действий и ответственности за их совершение;

— наличие полномочий, связанных с распределением значительных финансовых средств;

— значительное увеличение активов лица, его близких родственников и свойственников, а также аффилированных с ними юридических лиц, которое не может быть объяснено разумными и законными причинами;

— получение лицом, его близкими родственниками и свойственниками необоснованно высокого вознаграждения за создание произведений литературы, науки, искусства, чтение лекций и иную преподавательскую деятельность;

— получение лицом, его близкими родственниками и свойственниками, а также аффилированными с ними юридическими лицами кредитов или займов на необоснованно длительные сроки или по необоснованно низким ставкам, равно как и предоставление необоснованно высоких ставок по банковским вкладам (депозитам) указанных лиц;

— получение необоснованных налоговых льгот юридическими лицами, аффилированными с государственным служащим и (или) его родственниками.

При использовании бюджетных средств о наличии коррупционных рисков могут свидетельствовать:

— непрозрачность доходных и расходных статей федерального бюджета в связи с имеющимися недостатками в существующей бюджетной классификации Российской Федерации;

— отсутствие порядка и правил использования бюджетных средств в связи с недостатками нормативного правового регулирования в контролируемой сфере использования бюджетных средств;

— необъяснимое увеличение расходов (субсидий) или уменьшение доходов, которые подлежат перечислению в федеральный бюджет, у подведомственных федеральных государственных унитарных предприятий и учреждений;

— отсутствие ведомственных приказов по установлению нормативов отчислений части чистой прибыли в федеральный бюджет подведомственными федеральными государственными унитарными предприятиями или установление крайне низких нормативов таких отчислений;

— отсутствие должностных регламентов у лиц, принимающих решения о направлениях использования бюджетных средств;

— отсутствие нормативных правовых документов, регламентирующих

порядок согласования (одобрения), а также совершение сделок с государственным имуществом, находящимся в хозяйственном ведении федеральных государственных унитарных предприятий и оперативном управлении учреждений в случаях, когда такое согласование (одобрение) предусмотрено федеральным и законами или уставами государственных унитарных предприятий и государственных учреждений.

Для выявления коррупционных рисков на объекте контроля следует получить ответы на следующие вопросы:

- в достаточной ли степени описаны процедуры выполнения обязанностей должностными лицами?
- в каких ситуациях возможен конфликт интересов?
- достаточно ли четко прописан процесс принятия решений?
- какие факторы, помимо свойств личного характера, не позволяют сотрудникам заниматься коррупционной деятельностью?
- вовлечен ли объект в процесс принятия окончательных и независимых решений?
- имели ли место случаи коррупции в проверяемом объекте?
- достаточен ли контроль за процессом принятия решений?
- достаточен ли контроль за сотрудниками и результатами их работы?

Данный перечень вопросов не является исчерпывающим и может быть дополнен с учетом специфики деятельности государственного органа. Ответы на указанные вопросы могут дать достаточно точную картину заложенных в объекте контроля потенциальных условий и факторов для совершения коррупционных действий.

Механизм выявления коррупционных рисков в государственном органе содержит следующие необходимые элементы:

- установление перечня потенциально коррупциогенных сфер деятельности органа;
- выделение отдельных полномочий государственного служащего, при выполнении которых существует вероятность возникновения коррупционных проявлений или действий;
- формирование перечня коррупциогенных должностей в государственном органе;
- выявление скрытых потенциальных возможностей государственной системы, способствующих коррупционным проявлениям со стороны должностных лиц;
- выявление коррупциогенных норм законодательства.

В перечне сфер деятельности государственных органов следует выделить сферы, которые содержат повышенный уровень коррупционных рисков:

- размещение заказов на поставку товаров (выполнение работ, оказание услуг) для государственных нужд;
- формирование, исполнение и контроль за исполнением бюджета;
- управление и распоряжение объектами государственной

собственности (здания, строения, сооружения), в том числе по вопросам аренды, безвозмездного пользования и приватизации этих объектов;

— управление и распоряжение земельными участками, находящимися в государственной собственности, а также земельными участками, государственная собственность на которые не разграничена, в том числе по вопросам аренды и продажи этих участков;

— управление и распоряжение жилищным фондом, в том числе по вопросам заключения договоров социального, коммерческого найма, найма специализированного жилого фонда;

— предоставление государственных гарантий, бюджетных кредитов, субсидий, субвенций, дотаций, управление долгом, а также в следующих экономических и социальных сферах:

- транспорт и дорожное хозяйство;
- строительство и капитальный ремонт;
- природно-ресурсное регулирование;
- энергетика и нефтегазовый комплекс;
- агропромышленный комплекс;
- жилищно-коммунальный комплекс;
- здравоохранение;
- образование;
- принятие нормативных правовых актов;
- выдача лицензий, разрешений на проведение отдельных видов работ;
- назначение на государственные должности, включая проведение аттестации, квалификационных экзаменов государственных гражданских служащих, конкурсов на замещение вакантных должностей государственной гражданской службы и включение государственных гражданских служащих в кадровый резерв.

Обязательной оценке на коррупционность подлежат контрольные, разрешительные, регистрационные, юрисдикционные функции и полномочия объекта контроля и организациями, а также нормотворческие полномочия объекта контроля.

К названным функциям и полномочиям могут быть отнесены:

а) контрольные — функции и полномочия, связанные с проверкой законности деятельности субъектов (инспекции, ревизии, контроль, надзор и прочие);

б) разрешительные — функции и полномочия, связанные с выдачей документов, подтверждающих специальные права на занятие определенной деятельностью (удостоверения, лицензии (разрешения), аккредитации и т.п.). К данным полномочиям условно можно отнести полномочия, связанные со сдачей объектов государственной собственности в аренду, с приватизацией государственной собственности, а также с распределением бюджетных средств (например, закупки для государственных нужд), а также с согласованием (одобрением) сделок с государственным имуществом, находящимся в хозяйственном ведении государственных унитарных

предприятий и оперативном управлении государственных учреждений в случаях, предусмотренных федеральными законами или уставами указанных организаций;

в) регистрационные — функции и полномочия, осуществляемые в целях удостоверения фактов установления, изменения или прекращения правового статуса субъектов (налогоплательщиков, лицензиатов). К данным полномочиям также могут быть отнесены полномочия по выдаче свидетельств на получение субсидий на строительство и приобретение жилья, о постановке на учет в качестве нуждающегося в жилом помещении и т.п.;

г) юрисдикционные — функции и полномочия должностных лиц государственных органов, осуществляемые в целях применения мер административно-правовой ответственности (например, наложение административных штрафов);

д) нормотворческие — функции и полномочия по принятию нормативных правовых актов.

Следует сформировать перечень «взяткоемких» государственных должностей и должностей государственной службы на объекте контроля. Перечни коррупциогенных должностей напрямую вытекают из указанных выше потенциально опасных коррупционных сфер деятельности государственного органа и отдельных коррупциогенных полномочий государственного служащего. В перечень коррупциогенных должностей входят должности, связанные:

- с принятием нормативных правовых актов;
- осуществлением контрольных и надзорных мероприятий;
- подготовкой и принятием решений о распределении бюджетных средств, межбюджетных трансфертов, а также распределением ограниченных ресурсов (квоты, участки недр и др.);
- непосредственным предоставлением государственных услуг заявителям;
- подготовкой и принятием решений, связанных с осуществлением закупок для государственных нужд;
- подготовкой и принятием решений по выдаче лицензий и разрешений;
- осуществлением регистрационных действий;
- подготовкой и принятием решений по целевым программам, государственным капитальным вложениям и другим программам, предусматривающим выделение бюджетных средств;
- иными контрольно-разрешительными действиями.

При проведении аудита эффективности на основе полученных данных следует рекомендовать руководству объекта контроля принятие необходимых мер и утверждение перечня мероприятий, направленных на снижение коррупционных рисков.

В частности, в сферах с повышенным риском коррупции можно рекомендовать применение дополнительных механизмов, ограничивающих

возможности проявления коррупции. Так, например, наиболее распространенными среди них являются:

— максимально возможная деперсонализация взаимодействия государственных гражданских служащих с гражданами и организациями, например, через механизмы «одного окна» и через системы электронного обмена информацией;

— детальная регламентация процедур взаимодействия с субъектами регулирования (потребителями государственных услуг) путем утверждения объектом контроля административных регламентов;

— дробление административных процедур на дополнительные стадии с их закреплением за независимыми друг от друга должностными лицами для обеспечения взаимного контроля;

— создание особых механизмов регулирования государственных функций и назначения на должности государственной службы с высокой степенью коррупциогенности.

При осуществлении оценки уровень коррупционного риска по сферам деятельности объекта контроля может быть определен как очень высокий, высокий, средний, низкий, очень низкий и отсутствующий.

Каждый уровень риска оценивается по пятибалльной системе, соответственно: очень высокий — 5 баллов, высокий — 4 балла, средний — 3 балла, низкий — 2 балла, очень низкий — 1 балл и отсутствующий — 0 баллов.

Для удобства оценки в таблице фиксируются все сферы деятельности объекта контроля с установлением соответствующего балла в каждой сфере коррупционного риска.

Далее определяется максимальное и фактическое количество баллов для проверяемого объекта.

К настоящему времени в России, несмотря на имеющиеся правовые проблемы, фактически создана система внешнего государственного финансового контроля, в которую входят Счетная палата Российской Федерации, а также контрольно-счетные органы субъектов Российской Федерации и муниципальных образований. Между тем по-прежнему актуальной проблемой является создание в России системы внутреннего финансового контроля, представляющего собой самоконтроль тех элементов системы, которые непосредственно участвуют в управлении государственными финансами.

Однако на сегодняшний день правовое и методическое обеспечение организации систем внутреннего контроля главных распорядителей бюджетных средств недостаточно разработано. Отсутствуют единые требования (стандарты) к организации систем внутреннего контроля для учреждений бюджетной сферы. Следует отметить, что бюджетным законодательством не определено и само понятие «система внутреннего контроля».

Использованные источники:

1. Астанин, В. В. Антикоррупционный мониторинг в Российской Федерации / В. В. Астанин // Российская юстиция. 2010. № 7. С. 2—4.
2. Гацко, М. Ф. Предупреждение коррупционных рисков в профессиональной деятельности государственных служащих и требования к их служебному поведению: учеб, пособие / М. Ф. Гацко. — Ногинск, 2014.
3. Доклад Общественной палаты «Об эффективности проводимых в Российской Федерации антикоррупционных мероприятий и участии институтов гражданского общества в реализации антикоррупционной политики». — М., 2011.
4. Коррупциогенность законодательства: причины, факторы, преодоление: монография / отв. ред. Е. И. Спектор, И. А. Цирин. — М., 2013.
5. Коррупция: природа, проявления, противодействие: монография / отв. ред. Т. Я. Хабриева. — М., 2014.
6. Крохина, Ю. А. Коррупция как социально-правовое явление (финансово-правовые аспекты противодействия) / Ю. А. Крохина, И. В. Левакин, Ж. А. Шишова; под общ. ред. С. М. Шахрая. — М., 2012.
7. Кудашкин, А. В. Антикоррупционная экспертиза: теория и практика / А. В. Кудашкин. — М., 2012.
8. Леватсин, И. В. Противодействие коррупции: развитие законодательства и правоприменительной практики в Российской Федерации: монография / И. В. Левакин, Ж. А. Шишова; под общ. ред. С. М. Шахрая. — М., 2012.
9. Основные направления общественной и государственной антикоррупционной деятельности в России: монография / под ред. А. Н. Аринина. — М., 2005.
10. Правовые основы противодействия коррупции: учеб, пособие / под ред. Н. А. Власенко. - М., 2013.
11. Противодействие коррупции в субъектах Российской Федерации: науч.-практич. пособие / под ред. Т. Я. Хабрисвой. — М., 2013.
12. Роль предпринимательских структур в противодействии коррупции: науч.-практич. пособие / отв. ред. Н. Г. Семилютина, Е. И. Спектор. — М., 2012.
13. Тепляшин, И. В. Механизм противодействия коррупции в современной России. Участие общественности / И. В. Тепляшин. — Красноярск, 2013.
14. Тихомиров, Ю. А. Правовые акты: антикоррупционный анализ / Ю. А. Тихомиров [и др.]. — М., 2010.
15. У частие институтов гражданского общества в борьбе с коррупцией: науч.-практич. пособие / отв. ред. Ю. А. Тихомиров. — М., 2013.

Орлов А.С.

*студент магистратуры
кафедра «Конструирования и технологий
электронных лазерных средств»*

Воронина С.В.

*студент магистратуры
кафедра «Конструирования и технологий
электронных лазерных средств»*

*Санкт-Петербургский государственный университет
аэрокосмического приборостроения
Россия, г. Санкт-Петербург*

АНАЛИЗ ПРОГРАММНЫХ ПРОДУКТОВ КОМПЛЕКСОВ CAD И CAE

Аннотация: В статье рассматриваются несколько современных CAD и CAE систем позволяющих не только проектировать и создавать 3D модели изделий, но и проводить различные симуляции и опыты, что существенно сокращает расходы на разработку и производство.

Ключевые слова: Ansys, SolidWorks, Анализ CAD и CAE систем

Orlov A.S.

*master's student of the Department "Design and technologies of
electronic laser facilities»*

*Saint-Petersburg State University of Aerospace Instrumentation
Russia, St. Petersburg*

Voronina S.V.

*master's student of the Department "Design and technologies of
electronic laser facilities»*

*Saint-Petersburg State University of Aerospace Instrumentation
Russia, St. Petersburg*

ANALYSIS SOFTWARE COMPLEXES CAD AND CAE

Annotation: The article discusses several modern CAD and CAE systems that allow not only to design and create 3D models of products, but also to carry out various simulations and experiments, which significantly reduces the cost of development and production.

Keywords: Ansys, SolidWorks, Analysis, CAD and CAE systems

Сильный рост мощностей компьютерной техники за последние 15-20 лет подтолкнул к значимым изменениям в отраслях связанных с конструированием деталей и изделий. Появилось множество программных продуктов комплексов CAD и CAE, что существенно повысило скорость и качество работы инженеров разных отраслей.

Использование современных программных продуктов системы CAD позволяет проводить исследования различных характеристик без создания реальных моделей, что сильно снижает стоимость и время производства.

На рынке существует множество программ позволяющих создавать модели изделий, но лишь не многие дают возможность проводить симуляции, к таким программам относятся SolidWorks и пакет программных продуктов SolidWorks Simulation, Комплекс программ ANSYS , позволяющий проводить различные симуляции с разработанными моделями.

Программное обеспечение Ansys используется для проектирования изделий и полупроводников, а также для создания моделей, которые проверяют долговечность изделия, распределение температуры, движения жидкости и электромагнитные свойства.

Ansys разрабатывает и реализует программное обеспечение для анализа конечных элементов, используемое для моделирования инженерных задач. Программное обеспечение создает имитированные компьютерные модели структур, электроники или компонентов машины для имитации прочности, вязкости, эластичности, распределения температуры, электромагнетизма, потока жидкости и других атрибутов. Ansys используется для определения того, как продукт будет функционировать с различными спецификациями, без создания тестовых продуктов или проведения краш-тестов.

Большинство симуляций Ansys выполняется с использованием программного обеспечения ANSYS Workbench, которое является одним из основных продуктов компании. Как правило, комплекс ANSYS пользователи разбили более крупные структуры на мелкие составляющие, каждая из которых моделируется и индивидуально тестируется. Пользователь может начать с определения размеров объекта, а затем добавить вес, давление, температуру и другие физические свойства. Наконец, программное обеспечение Ansys моделирует и анализирует движение, усталость, трещины, распределение температуры, электромагнитную эффективность и другие эффекты с течением времени.

SolidWorks является твердотельным моделирование автоматизированного проектирования (CAD) и автоматизированного проектирования (CAE) компьютерная программа, которая работает на Microsoft Windows.

Параметры относятся к ограничениям, значения которых определяют форму или геометрию модели или сборки. Параметры могут быть либо числовыми параметрами, такими как длины линий или диаметры окружностей, либо геометрическими параметрами, такими как тангенс, параллельный, концентрический, горизонтальный или вертикальный.

Замысел проектирования - это то, как создатель детали хочет, чтобы она реагировала на изменения и обновления. Например, вы хотите, чтобы отверстие в верхней части банки для напитков оставалось на верхней поверхности, независимо от высоты или размера банки. SolidWorks позволяет пользователю указать, что отверстие является элементом на верхней поверхности, и затем будет соблюдать их замысел проектирования независимо от того, какую высоту они позже назначат банку.

Характеристики ссылаются к строительным блокам части. Это формы

и операции, которые создают деталь. Элементы, основанные на фигурах, обычно начинаются с 2D или 3D эскиза фигур, таких как бобышки, отверстия, пазы и т. д. Элементы, основанные на операциях, не основаны на эскизе и включают такие элементы, как скругления, фаски, оболочки, применение уклона к граням детали и т.д.

Построение модели в SolidWorks обычно начинается с 2D эскиза. Эскиз состоит из таких геометрических элементов, как точки, линии, дуги и сплайны. Размеры добавляются в эскиз для определения размера и расположения геометрии. Отношения используются для определения таких атрибутов, как касательность, параллельность, перпендикулярность и концентричность. Параметрическая природа SolidWorks означает, что геометрией управляют размеры и отношения, а не наоборот.

В сборке отношения аналог-эскиз являются сопряжениями. Так же, как отношения эскиза определяют такие условия, как касательность, параллельность и концентричность по отношению к геометрии эскиза, *сопряжения сборки* определяют эквивалентные отношения по отношению к отдельным деталям или компонентам, что позволяет легко создавать сборки. SolidWorks также включает дополнительные расширенные функции сопряжения, такие как сопряжения зубчатого колеса и кулачкового толкателя, которые позволяют моделировать сборки зубчатых колес для точного воспроизведения вращательного движения фактической зубчатой передачи.

Наконец, чертежи можно создавать из деталей или сборок. Виды автоматически генерируются из твердотельной модели, и примечания, размеры и допуски могут быть легко добавлены к чертежу по мере необходимости. Модуль чертежа включает большинство форматов бумаги и стандартов.

Таким образом, хоть каждая из системы является независимой и самодостаточной, их совместное использование приведет к уменьшению как экономических затрат, так и временных, так как не придется создавать реальные модели изделий.

Использованные источники:

1. Иванов Д.В., Доль А.В. Введение в Ansys Workbench: Учеб.-метод. пособие для студентов естественно-научных дисциплин. – Саратов: Амирит, 2016. – 56 с.
2. Алямовский А.А., SolidWorks Simulation. Инженерный анализ для профессионалов: задачи, методы, рекомендации. - ДМК Пресс – 2015: - 562 с.
3. Шалумов А. С., Шалумов М. А. Опыт применения автоматизированной системы АСОНИКА в промышленности Российской Федерации: монография. – Владимир : Владимирский филиал РАНХиГС, 2017. – 422 с

*Орлов А.С.
студент магистратуры
кафедра «Конструирования и технологий
электронных лазерных средств»
Санкт-Петербургский государственный университет
аэрокосмического приборостроения
Россия, г. Санкт-Петербург*

ТЕХНИЧЕСКОЕ ОБСЛУЖИВАНИЕ, ОСНОВАННОЕ НА НАДЕЖНОСТИ, И АНАЛИЗ ПЕРВОПРИЧИН: СОВМЕСТНАЯ РАБОТА ДЛЯ РЕШЕНИЯ ПРОБЛЕМ

***Аннотация:** В статье рассматривается один из инструментов, которым является техническое обслуживание, ориентированное на надежность (ТООН). Принимая во внимание безопасность и надежность, он использует причинно-следственную связь для выявления потенциальных отказов компонентов и структурированный процесс принятия решений для выбора наилучших стратегий обслуживания. Эти стратегии должны обеспечивать работу оборудования и процессов в соответствии с требованиями им возможностям безопасности и надежности.*

***Ключевые слова:** техническое обслуживание, основанное на надежности, анализ первопричин*

*Orlov A.S.
master's student of the Department "Design and technologies of
electronic laser facilities"
Saint-Petersburg State University of Aerospace Instrumentation
Russia, St. Petersburg*

RELIABILITY-CENTERED MAINTENANCE AND ROOT CAUSE ANALYSIS: WORKING TOGETHER TO SOLVE PROBLEMS

***Annotation:** This article discusses one of the tools, which is maintenance - oriented reliability, or RCM. Given safety and reliability, it uses causality to identify potential component failures and a structured decision-making process to select the best service strategies. These strategies should ensure that equipment and processes operate in accordance with their inherent safety and reliability capabilities.*

***Keywords:** reliability-based maintenance, root cause analysis*

История обслуживания, ориентированного на надежность, начинается в 1970-х годах, в частности, в индустрии коммерческих авиакомпаний, включая двух руководителей United Airlines, Ф. Стэнли Ноулана и Говарда Хипа. Понимая, что сбои (авиакатастрофы) могут привести к гибели более 100 человек в одном инциденте, участники отрасли поняли, что не могут просто отступить и дожидаться сбоев, а затем отойти в конференц-зал, чтобы выяснить, почему. Им нужен был упреждающий инструмент, который бы выявлял сбои и разрабатывал стратегию их устранения или, по крайней мере, уменьшал их вероятность до приемлемого уровня. Исходя из этого, ТООН

стало чрезвычайно эффективным, проактивным инструментом для предотвращения сбоев до их возникновения. Со времен Ноулана и Хипа, ТООН превратилось в несколько методологий, используемых в компаниях по всему миру для разработки планов технического обслуживания, для ухода за активами и повышения надежности.

ТООН, который спрашивает, что может произойти, отличается от анализа первопричин (АПП), который исследует, что произошло. Однако в основе каждого лежат принципы причины и следствия. Хотя оба независимы, при совместном использовании они могут дать чрезвычайно значительные преимущества.

АПП и ТООН: разные, но дополняющие

Хотя существует несколько разных методологий ТООН и АПП, каждая из которых имеет свои собственные шаги, компании - и особенно люди, участвующие в этих инициативах по надежности - должны понимать простое, но важное различие между ними. ТООН идентифицирует все различные способы, с помощью которых часть оборудования или процесса может выйти из строя, тогда как АПП определяет все причины, отвечающие на вопрос, почему часть оборудования или процесса вышла из строя.

Другими словами, усилия, направленные на обеспечение надежности, задают вопрос «Что может вызвать проблему?». Анализ первопричин спрашивает: «Что вызвало проблему?». Эти два вопроса помогают компаниям не только различать два метода, но и понимать их сходство. И то, и другое требует понимания функции части оборудования, его истории эксплуатации, наиболее распространенных режимов отказов и причин их возникновения, а также распознавания этих сходств помогают создать более согласованную и эффективную работу по обеспечению надежности.

Анализ первопричин задает три вопроса, каждый из которых фокусируется на сбое, который уже произошел:

1. В чем была проблема?
2. Каковы были причины проблемы?
3. Какие действия следует предпринять, чтобы предотвратить возникновение проблемы?

ТООН, с другой стороны, задает семь вопросов, посвященных сбоям, которые могут произойти в будущем:

1. Каковы функции оборудования или процесса?
2. Что может не обеспечить функцию?
3. Что является причиной каждого функционального сбоя?
4. Каковы последствия каждого функционального сбоя?
5. Как каждая неудача влияет на цели?
6. Какие действия следует предпринять, чтобы предсказать и предотвратить каждый сбой?
7. Какие действия следует предпринять, если невозможно определить проактивную задачу?

Помимо того, чтобы задавать семь стандартных вопросов ТООН,

компании должны тщательно изучить, как эти вопросы используются. После того, как некоторые организации проработают все эти вопросы, они почувствуют, что процесс становится слишком длинным и вовлеченным; это отнимает у людей слишком много работы, и, самое главное, они не видят никакой пользы. Другие организации задают те же семь вопросов и чувствуют, что процесс продвигается в хорошем темпе, накопили огромный объем знаний и в течение короткого времени видят сокращение оперативного обслуживания и простоев. В конечном счете, это зависит от того, как организация проводит ТООН. Доступны такие инструменты, как RCM Blitz™ (обсуждается ниже), которые могут помочь ускорить процесс и сохранить целенаправленность организации.

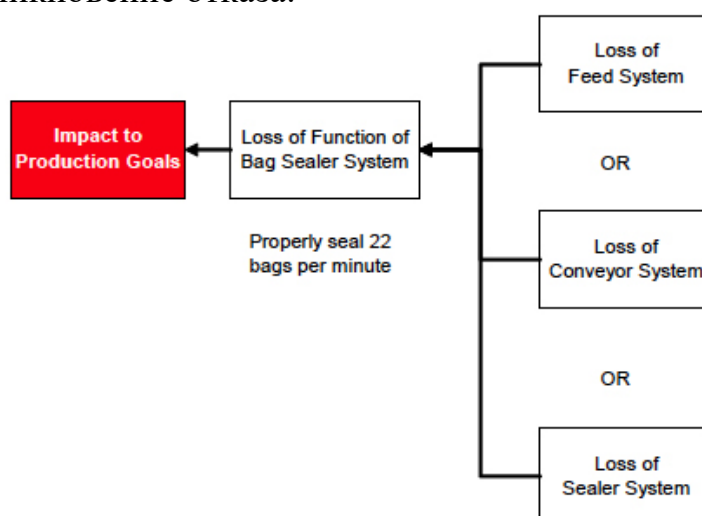
Основы режима отказа

ТООН идентифицирует все режимы отказов, способы их возникновения для данного оборудования или процесса. Точно так же, как режим транспортировки - это способ добраться из одного места в другое, режим отказа - это способ как-то потерпеть неудачу. По сути, это просто причина, которая производит следствие.

Некоторые сбои могут иметь несколько режимов сбоев, то есть существуют разные причины, которые могут давать один и тот же отрицательный эффект. Режимы сбоев можно определить для всей системы, разбив систему на части или подсистемы.

ТООН требует разбить операционную систему на части, а затем разбивать эти части до тех пор, пока не возникнут режимы / причины отказов, а также способы предотвратить их возникновение.

Как в первопричине, так и в ТООН люди с непосредственным знанием системы представляют собой ценный ресурс. Они знают, как работает система, что работает, а что нет, и почему отказ имеет большое значение. Самое главное, они могут быть источником идей о том, как предотвратить возникновение отказа.



Передовой специалист, переживший пять сбоев системы в течение последних двух лет, может дать жизненно важное представление о ТООН. Сбор данных о причинах и следствиях от каждого АПП обеспечивает

информацию и опыт, используемые для ТООН. Это помогает избежать дублирования между двумя процессами и, что наиболее важно, повышает общую эффективность работы над надежностью.

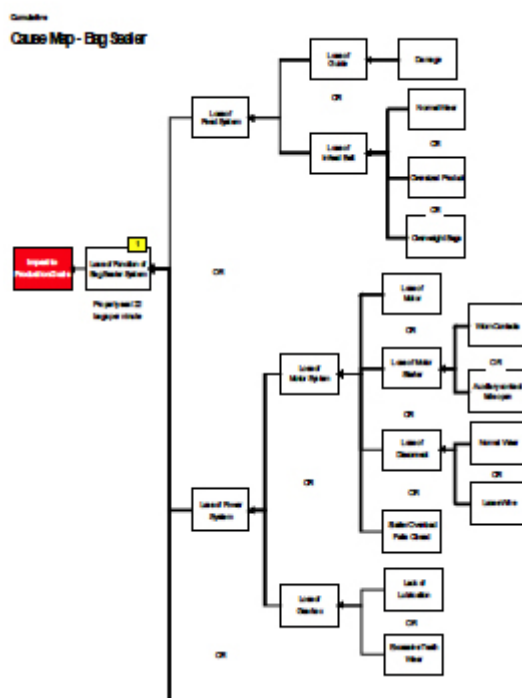
Reliability-Centered Maintenance	Root-Cause Analysis
Done Proactively	Done Reactively
Starts with a reliability initiative	Starts when an incident occurs
Done offline	Done with the incident
OR logic for Causes	AND logic for Causes

Техобслуживание, ориентированное на надежность, фиксирует все конкретные задачи, определенные для прогнозирования, предотвращения или смягчения каждого режима отказа, и форматирует все это в подробной электронной таблице. Метки столбцов содержат семь вопросов ТООН, а в строках подробно описываются системы, подсистемы и компоненты, связанные с этой проблемой. Таким образом, такая таблица может фиксировать режимы, последствия и причины отказов. Насколько подробно это делается, зависит от проблемы и связанных с ней рисков. Полный ТООН для единицы оборудования может занимать всего пять страниц, тогда как для сложной системы может потребоваться более 200. Эти данные, собранные в таком формате, могут быть переданы в другие базы данных, например, для рабочих процессов и компьютерного обслуживания системы управления.

Техническое обслуживание, ориентированное на надежность, имеет огромное значение, но, тем не менее, имеет свои недостатки. С одной стороны, это может занять некоторое время и, не обращая внимания, потерять фокус. Чтобы решить эту проблему, RCM Blitz™ использует принципы ТООН, сосредоточив внимание группы на достижении своевременных результатов. Программные средства также позволяют быстро и точно создавать «карту причин» во время проведения самого ТООН или даже в тех случаях, когда на месте случаются отдельные сбои.

«Визуальное» преимущество

Анализ основных причин может быть представлен визуально, организовав все причины для конкретного инцидента. Здесь карта причин™ с одним инцидентом слева, соединенным с прямоугольниками, разветвляющимися справа, может детализировать каждую причину и показывать, как они связаны. В «карте причин» все причины связаны друг с другом в так называемых отношениях «И». Рассмотрим причинно-следственную связь, в которой один эффект имел две причины (причина 1, причина 2); и причина 1, и причина 2 должны возникать, чтобы эффект имел место.



Техническое обслуживание, основанное на надежности, как первопричина, также может использовать визуальные инструменты. Здесь, однако, мы рассматриваем несколько режимов отказа, которые могут вызвать ошибку. Следовательно, эти режимы имеют отношение «ИЛИ», поскольку любая из этих причин может привести к будущему инциденту (например, эффект / инцидент может произойти из Причины 1 или Причины 2). Здесь, «карта причин» может захватить эти отношения, учитывая множество возможных сбоев.

ТООН и АПП работают вместе

Эти визуальные инструменты показывают, как первопричина и ТООН могут действительно работать вместе. Как уже говорилось, анализ первопричин исследует одну проблему за раз. Рассмотрим машину, которая в течение двух лет сталкивается с тремя различными сбоями, и каждый раз для анализа их используется анализ основных причин. Из этих АПП приходят режимы отказа, описывающие, как машина сломалась. Эти режимы отказов затем могут быть помещены в один более крупный анализ, который пытается визуально очертить все возможные причины и сбои для данного элемента оборудования, процесса или системы.

Такая карта получает всю информацию на одной странице. Большая инициатива ТООН, отображаемая в виде визуальной карты, напечатанной в читаемом формате (вручную на бумаге для диаграмм или с помощью компьютера через Microsoft Excel или другое программное обеспечение). Прикрепив карту к стене, люди могут легко ее пометить, добавив то, что они знают. Это облегчает понимание того, как конкретные подробные задачи для оборудования или процессов вписываются в общую картину надежности.

Создание «карты причин», требует как тщательного ТООН (такого как

RCM Blitz TM), так и полного понимания методологии визуальной первопричины. Обратите внимание, что «карта причин», не объединяет ТООН и АПП в новую методологию. Либо анализ первопричины, либо техобслуживание, основанное на надежности, можно использовать само по себе как надежный, проверенный подход к решению проблем. Тем не менее, «карта причин» показывает дополнительную связь между двумя методами и помогает создать более простой и согласованный подход к надежности.

Использованные источники:

1. Моубрей Д. Техническое обслуживание, ориентированное на надежность: Учеб. Пособие - Пер. с англ. — Оксфорд, 1997. – 437 с.
2. Андерсен Б., Фагерхоуд Т. Анализ основной причины. Упрощенные инструменты и методы.: Трондхайм 1999 – 156 с.

*Пак А.Д.
студент 2 курса
направление «экономика»
ОФ РЭУ им Г.В Плеханова*

ЗНАЧЕНИЕ ФИЗИЧЕСКОЙ КУЛЬТУРЫ В ВОСПИТАНИИ ЛИЧНОСТИ

Аннотация: В данной статье рассмотрены функции физической культуры, которые влияют на воспитание человека. Показана значимость физической культуры в поддержании здорового образа жизни, в открытии новых возможностей для реализации силы и таланта.

Ключевые слова: личность, здоровье, спорт, культура, здоровый образ жизни, физическая культура.

*Pak A.D.
2nd year student
Directions "economy"
PF REU named after G. Plekhanov*

THE IMPORTANCE OF PHYSICAL CULTURE IN THE PERSONAL EDUCATION

Abstract: This article discusses the functions of physical culture that affect the upbringing of a person. The importance of physical culture in support of a healthy lifestyle, in the discovery of new opportunities for the realization of strength and talent is shown.

Keywords: personality, health, sport, culture, healthy lifestyle, physical culture.

Заботу о формировании физической культуры можно назвать важнейшим составляющим элементом социальной политики государства, который обеспечивает воплощение в жизнь гуманистических идеалов, ценностей и норм, открывающих широкие просторы для выявления способностей людей, удовлетворения их потребностей и интересов.

Актуальность выбранной темы заключается в том, что физическую культуру по-прежнему «выталкивают» на обочину образовательного и воспитательного процессов, и она вынуждена проигрывать в конкуренции за досуг людей. Она уступает место телефону, телевизору, компьютеру и так называемому «сидячему образу жизни».

Цель изучения проблемы состоит в выявлении роли физической культуры в воспитании личности.

Задачи исследования:

- изучить сущность определения «физическая культура»,
- проанализировать воздействие физической культуры на состояние здоровья человека.

Научная новизна исследования состоит в обобщении и систематизации информации о факторах формирования личности, воспитанного и развитого.

Результаты исследования представлены ключевыми тенденциями процесса формирования личности под влиянием физической культуры.

Под словом «культура» обычно понимают «возделывание, возвращение». Физическую культуру можно считать общечеловеческой культурой, которой возделывается и возвращается «физическое» в человеке. Если рассматривать с научной точки зрения, то под физической культурой понимается система педагогических действий, которые позволяют активным образом воздействовать на формирование физических качеств человека [2].

Давно уже доказано, что люди, которые занимаются спортом или таковой деятельностью, намного чаще и быстрее добиваются успехов. Это легко объясняется простыми причинами: Первое, конечно, здоровье. Физическая культура укрепляет и улучшает здоровье. Люди, занятые спортом, полны сил и энергии, необходимых для работы практически в любой сфере. Второе - волевые качества, спортом воспитывается человек, он делается более упорней и внимательней. Третья причина заключается в том, что при занятии спортом у человека происходит, так называемая, «психологическая разрядка». Накопившиеся негативные эмоции выплескиваются. Это бережёт психическое здоровье, повышается стрессоустойчивость [3].

Современному обществу требуется присутствие активного, инициативного, конкурентно-способного, физически крепкого, здорового человека, формирование которого происходит благодаря влиянию на него как внешних, так и внутренних факторов [1].

Состояние здоровья человека выступает основой его жизнедеятельности, оказывает влияние на социальное, физическое и моральное развитие, на трудовую активность, творчество и достижения. Для обладания всеми перечисленными качествами необходимо регулярно заниматься физической культурой.

Физическая культура является неотъемлемой составляющей общей культуры в современном обществе. Это связано, прежде всего, тем, что она представлена многогранным всесторонним совершенствованием человеческого тела благодаря физическим упражнениям, соблюдением правильного бытового и рабочего режима. Физическая культура подготавливает основу формированию здоровья и здоровому образу жизни человека.

Одно из ведущих мест при воспитании личности уделяется физической культуре. На занятиях физической культуры формируются такие качества как: сила воли, стремление не останавливаться на достигнутом, а двигаться вперед, нравственные ценности. Обычно человек занимается физической культурой и спортом лишь в образовательных учреждениях. Данный этап жизни крайне важен, так как именно в данный отрезок времени происходит становления человека как личность. Если рассматривать внутренние факторы становления личности, то здесь можно выделить, что внутренним убеждениям, стремлениям, мотивам, целям, формируемым в сознании людей,

уделяется особенное внимание, от его волевых качеств, стать лидером, выступать какой-то частью коллектива – эти качества, формируются на занятиях физической культурой [5].

Многие молодые люди считают, чтобы приспособиться к окружающей жизни достаточно одного желания и упорства. Однако, на самом деле, в обществе современная молодежь испытывается новыми требованиями и обязательствами быть «на гребнях информационного мира», заставляя постоянно развиваться профессионально, и не терпит постоянств. Буквально сразу после выпускных вечеров подросток «выбрасывается» в новый для него мир, где он вынужден и практически должен моментально сориентироваться и приспособиться к новым параметрам жизни – и именно этой быстротой реакции и определяется его дальнейший успех. Конечно же, приоритеты переосмысливаются, зачастую увлечение забрасывается, и все внимание уделяется получению нового образования. Физическая культура, к сожалению, в этом случае отодвигается до «лучших» времен [4].

В современной ситуации все усложняющегося мира важно формирование осознания возрастающей глобальной важности физической культуры в формировании человека и прогрессивности развития общества, ибо она является важнейшей предпосылкой реализации их потенциала. Человек в будущем – это человек разумного и гуманного, пытливого и деятельного поведения, умеющего наслаждаться красотой; это целостные, всесторонне развитые личности, воплощающие идеалы подлинного единства сущностной силы человека, его духовных и физических совершенств. Поэтому имеет смысл стремиться к совершенствам не только на материальных, повседневных уровнях, но и в духовной сфере, таким образом, создается гармония в нашем социуме, в нашей жизни. Для этого мало изменить что-то в себе в самом, хотя это является начальной и базовой ступенью в прогрессе, следует менять структуру нашего бытия, в том числе культурную сферу и систему физической культуры [5].

Физическая культура служит мощным и эффективным средством, способствует физическому воспитанию и всестороннему развитию личности. На занятиях физической культурой личность не только совершенствует свои физические умение и навыки, но и воспитываются волевые и нравственные качества. Следовательно, физическая культура, являясь одной из граней общей культуры человека, во многом определяет поведение человека в учебе, в быту, в общении, на рабочем месте, способствует решению различных жизненных задач.

Таким образом, личность человека представляет собой синтез психофизиологических, духовных и материальных потребностей человека. Взаимодействие всех этих составляющих и доминирование одного над другим определяет цели человека в жизни и способ их достижения. В связи со сложностью и многогранностью биосоциокультурного существа человека необходимо учитывать большое количество неблагоприятных факторов, влияющих на индивида. Именно здесь раскрывается основная ценность

физической культуры как главного положительного явления, формирующего социально адекватного человека.

Использованные источники:

1. Гарипова А.З., Гущина Л.Е. Влияние физической культуры и спорта на формирование личности студента // Психология, социология и педагогика. 2017. № 5 [Электронный ресурс]. Режим доступа <http://psychology.snauka.ru/2017/05/8124> (дата обращения: 17.05.2019).
2. Голубничий С.П., Носов С.М. Влияние физической культуры на мировоззрение студентов //Современные проблемы и перспективы развития педагогики и психологии: сборник материалов 9-й международной науч.-практ. конф., (г. Махачкала, 24 января 2016 г.) - Махачкала: Издательство "Апробация", 2016 – С.83-87.
3. Зуева М. В. Возрастные особенности строения и функций организма человека в процессе занятий спортом [Электронный ресурс] / М.В.Зуева// Известия ЮФУ. Технические науки. 2014. - №1. – Режим доступа: <https://cyberleninka.ru/> (дата обращения: 18.05.2019).
4. Михайлова С Н. Формирование физической культуры студентов [Электронный ресурс] / С.Н.Михайлова // Молодой ученый. - 2017. - №13. - С. 645-649. - Режим доступа: <https://moluch.ru/archive/147/41391/> (дата обращения: 18.05.2019).
5. Целостное развитие личности в системе образования. Материалы Международной очно-заочной научно-практической конференции (28-29 сентября 2017 г., Майкоп) [Электронный ресурс] / под ред. проф. Р. Д. Хунагова. – Майкоп: ЭЛИТ, 2017 (дата обращения: 19.05.2019)

*Петров В.А.
стажер-исследователь
Российская академия народного хозяйства и государственной
службы
Россия, г. Москва*

ПРОГНОЗЫ РАЗВИТИЯ ВЫСШЕГО ОБРАЗОВАНИЯ В РФ

Аннотация: В статье рассматриваются официальные программы и прогнозы развития высшего образования, основы национальных проектов, проблемы численности университетов, численности, нагрузки и заработной платы преподавателей, численности студентов в системе высшего образования России

Ключевые слова: прогнозы, программы, национальные проекты, численность университетов, преподаватели, академическая нагрузка, заработная плата, численность студентов

*Petrov V.A.
Research Intern
Russian Academy of national economy and public administration
city of Moscow*

FORECASTS OF DEVELOPMENT OF HIGHER EDUCATION IN RUSSIA

Abstract: The article discusses the official programs and forecasts of higher education development, the basics of national projects, the problems of the number of universities, the number of teachers, the load and wages, the number of students in the higher education system of Russia

Key words: forecasts, programs, national projects, number of universities, teachers, academic load, salary, number of students

Программы социально-экономического развития Российской Федерации, принятые в 2018 году, предусматривают ускорение научно-технологического развития страны, необходимым условием которого является развитие высшего образования. Указом Президента РФ от 7 мая 2018 года №204 «О национальных целях и стратегических задачах развития Российской Федерации на период до 2024 года» предусматривается «ускорение технологического развития Российской Федерации, увеличение количества организаций, осуществляющих технологические инновации, до 50 процентов от их общего числа», выполнение национальных проектов «образование» и «наука», «обеспечение глобальной конкурентоспособности российского образования, вхождение Российской Федерации в число 10 ведущих стран мира по качеству общего образования»²⁴⁵. Согласно «Основным направлениям действий Правительства Российской Федерации на

²⁴⁵ Указ Президента РФ от 7 мая 2018 г. №204 «О национальных целях и стратегических задачах развития Российской Федерации на период до 2024 года»

период до 2024 года» предусматривается «формирование целостной системы воспроизводства кадров для научно-технологического развития страны, вхождение России в число 10 ведущих стран мира по качеству общего образования, а также по расширению присутствия российских университетов в топ-500 глобальных рейтингов университетов - Academic Ranking of World Universities (ARWU), Times Higher Education (THE), QS World University Rankings (QS)»²⁴⁶.

В «Прогнозе социально-экономического развития Российской Федерации на период до 2036 года» намечается: «в целях прорывного научно-технологического и социально-экономического развития Российской Федерации, а также создания условий и возможностей для самореализации и раскрытия таланта каждого человека развитие сферы образования будет направлено на повышение глобальной конкурентоспособности российского образования, вхождение Российской Федерации в число ведущих стран мира по качеству общего образования; воспитание гармонично развитой и социально ответственной личности»²⁴⁷. В «Паспорте национального проекта «Образование» в целях повышения глобальной конкурентоспособности высшего образования предполагается выделить 30 «Ведущих университетов», которые станут основными получателями государственной поддержки на цели развития.

К 2024 году каждый ведущий университет, получающий государственную поддержку в целях повышения своей глобальной конкурентоспособности, обеспечивает достижение следующих показателей:

- вхождение не менее двух лет подряд в топ-1000 глобальных институциональных рейтингов;
- вхождение не менее двух лет подряд в топ-200 как минимум одного предметного или отраслевого глобального рейтинга;
- размещение не менее 10 открытых онлайн-курсов на международных платформах онлайн-образования с общим числом слушателей по каждому курсу не менее 5000 не менее чем из 5 стран;
- доля научно-педагогических работников в возрасте до 35 лет составляет не менее 20% от общего числа научно-педагогических работников;
- доля студентов, поступивших на обучение по программам магистратуры и имеющих высшее образование, полученное в других образовательных организациях высшего образования, составляет не менее 30% от общего числа поступивших в магистратуру;
- общий конкурс по университету при приеме на обучение по программам магистратуры составляет не менее 3 человек на место;
- не менее 40% выпускников по программам аспирантуры защищают диссертации на соискание ученой степени.

В нацпроекте также предусмотрены критерии выделения и меры

²⁴⁶ Основные направления действий Правительства Российской Федерации на период до 2024 года. М. 2018

²⁴⁷ Прогноз социально-экономического развития Российской Федерации на период до 2036 года. Министерство экономического развития РФ. М. 2018

поддержки «Национальных исследовательских университетов» и 80 образовательных организаций высшего образования не менее чем из 40 субъектов Российской Федерации, «обеспечивающих подготовку кадров для базовых отраслей экономики и социальной сферы», в том числе в целях предоставления государственной поддержки²⁴⁸. Общий объем ассигнований на реализацию национального проекта «Образование» - 784,5 млрд. рублей²⁴⁹. Очень важно добиться, чтобы названные средства не рассчитывались путем реструктуризации уже сформированных бюджетных планов²⁵⁰, а выделялись в виде дополнительных финансовых ресурсов. Пока исследователям, не принимающим непосредственного участия в правительственных разработках, доступны только данные об общем росте расходов бюджета до 2021 года, в том числе на образование (примерно на уровне прогнозируемой инфляции), и озвученные на Петербургском международном экономическом форуме требования к бизнесу профинансировать не менее четверти расходов на национальные проекты. По крайней мере с нашей точки зрения, вопрос о перспективах увеличения расходов на образование в реальном исчислении (из трех источников – государственный бюджет, бизнес, домашние хозяйства) остается открытым.

Инфраструктура высшего образования в РФ в последние годы совершенствовалась. Количество ВУЗов в России, достигавшее в 2010-2011 учебном году 1115 единиц, к 2018-2019 гг. уменьшилась до 742 единиц²⁵¹. Уменьшение численности вузов на 33% совпало по времени с сокращением численности студентов на 41%, вследствие прохождения негативной демографической волны. Лишение многих вузов лицензии и их закрытие в указанный период безусловно было явлением позитивным, так как позволило частично очистить сферу образования от учебных заведений, не обеспеченных необходимыми зданиями (площадями), научно-педагогическими кадрами. По нашей оценке, сохраняется необходимость в дальнейшем отборе вузов и закрытии неэффективных учреждений высшего образования, а также сокращения филиальной сети в целом эффективных вузов. Разумеется, требует пересмотра действующая система критериев оценки эффективности вузов, в которой слишком много пунктов, противоречащих задаче повышения качества образования. Например, количество иностранных студентов при отсутствии жесткого входного контроля знания русского языка и вступительных экзаменов (тестов) по специальности, совершенно не соответствует качеству образования, получаемого этим контингентом, никак не характеризует качество вузов,

²⁴⁸ Паспорт национального проекта «Образование» URL: <http://government.ru/info/35566/>

²⁴⁹ Будущее России – национальные проекты URL: <https://futureussia.gov.ru/obrazovanie>

²⁵⁰ Основные направления бюджетной, налоговой и таможенно-тарифной политики на 2019 год и на плановый период 2020 и 2021 годов. Министерство финансов РФ. М. 2018

²⁵¹ Российский статистический ежегодник. 2018. М. Росстат. 2018. URL: http://www.gks.ru/wps/wcm/connect/rosstat_main/rosstat/ru/statistics/publications/catalog/doc_1135087342078; Образование в 2018 году. Оперативная информация. Росстат. 2019. URL: http://www.gks.ru/wps/wcm/connect/rosstat_main/rosstat/ru/statistics/population/education/

которые вынуждены их набирать, и снижает международную репутацию российского образования.

Зарботная плата по виду деятельности «Образование» в 2010 году составляла 14,1 тысячи рублей (67,1% от средней по экономике) и в 2017 году 30,3 тысячи рублей (77,2% от средней по экономике)²⁵². Согласно обследованию, опубликованному Росстатом в 2019 году, в среднем за январь-март 2019 года заработная плата преподавателей вузов составляла 84,1 тыс. рублей, в том числе в Москве 147,7 тыс. рублей (в 2,1 раза больше среднего по экономике)²⁵³. Блиц-опрос, произведенный автором настоящей статьи среди профессорско-преподавательского состава московских экономических вузов и факультетов, показал, что сопоставимые уровни заработной платы наблюдаются только у руководителей вузов и высшего административного персонала этих организаций. Некоторые из опрошенных нами экспертов выражают недоумение тем, по какой методике могли быть получены явно завышенные показатели заработной платы.

Численность профессорско-преподавательского состава снижалась в последние годы как в силу объективных обстоятельств (старение и выход на пенсию, увольнение сотрудников вузов, лишенных лицензии и подлежащих закрытию). Особенно негативными были два явления – старение ППС и отсутствие адекватной замены, и увольнение практиков, не имеющих ученой степени. Нормативные акты о сокращении преподавателей без ученой степени и требования ФГОС о привлечении к преподаванию практиков вошли в противоречие, которое на локальном уровне решалось в пользу увольнения объективно полезных преподавателей с практическим опытом.

В целях прогнозирования численности студентов и профессорско-преподавательского состава отечественные специалисты используют разработанную еще советскими учеными методологию баланса трудовых ресурсов, которая опирается на опубликованные Росстатом прогнозы численности и структуры населения^{254 255 256}. Мы уже обращались в наших исследованиях к данной методологии²⁵⁷.

Согласно прогнозам Кашепова А.В.²⁵⁸ «исходя из среднего варианта показателей численности населения по возрастам (Росстат), можно

²⁵² Российский статистический ежегодник. 2018. М. Росстат. 2018. URL: http://www.gks.ru/bgd/regl/b18_13/Main.htm

²⁵³ Итоги федерального статистического наблюдения в сфере оплаты труда отдельных категорий работников социальной сферы и науки за январь-март 2019 года. URL: http://www.gks.ru/free_doc/new_site/population/trud/itog_monitor/itog-monitor01-19.html

²⁵⁴ Кашепов А.В. Перспективы занятости. Экономист. 1995. №12. С.45.

²⁵⁵ Кашепов А.В. Россия в 2020 году: прогнозы численности населения и рабочей силы. Вестник Российского нового университета. Серия: Человек и общество. 2012. №2. С.7-12

²⁵⁶ Локтюхина Н.В. Концепция социально-экономических основ рынка труда современной России: теоретико-методологические и управленческие аспекты. Автореферат диссертации на соискание ученой степени доктора экономических наук. Москва. 2011.

²⁵⁷ Петров В.А. Развитие понятия рынка труда в современной экономике. Актуальные проблемы гуманитарных и естественных наук. 2015. №5-1

²⁵⁸ Кашепов А.В. Кадровый потенциал сферы услуг: прогнозный сценарий для России. Наука и школа. 2016. № 6. С. 19-24.

предположить, что к 2030 году численность детей и молодежи 5-24 лет вновь пойдет в рост и увеличиться до 37, 2 млн. чел. Тогда численность занятых в сфере образования увеличится к 2030 году с нынешних 5,5 млн. человек до 6,1-7,1 млн. человек». По мнению данного автора, «согласно прогнозу Росстата, численность молодежи «студенческого» возраста в ближайшие годы будет расти вследствие прихода демографической волны подъема рождаемости, происходившего с 2001 по 2014 год. В 2018-2020 гг. численность населения в возрасте 17-22 лет будет составлять около 8,2 млн. человек, к 2030 году возрастет до 10,7 млн. человек. При сохранении институциональной основы и структуры высшего образования, число студентов ВО может стабилизироваться в 2018-2020 годах на количественном уровне не ниже 4 млн. человек, с тенденцией повышения до 4,8-5,0 млн. человек. Затем к 2030 году количество студентов может достигнуть 5,5 – 6,4 млн. человек»²⁵⁹.

Таким образом, развитие сферы высшего образования и реализация национальных проектов в частности, будет происходить в ситуации увеличения численности студентов и острой потребности вузов в развитии инфраструктуры и обеспечении современным оборудованием и конкурентоспособными преподавательскими кадрами, что потребует существенного расширения финансирования данной сферы, в том числе за пределами 2024 года.

Использованные источники:

1. Указ Президента РФ от 7 мая 2018 г. №204 «О национальных целях и стратегических задачах развития Российской Федерации на период до 2024 года»
2. Основные направления действий Правительства Российской Федерации на период до 2024 года. М. 2018
3. Прогноз социально-экономического развития Российской Федерации на период до 2036 года. Министерство экономического развития РФ. М. 2018
4. Паспорт национального проекта «Образование» URL: <http://government.ru/info/35566/>
5. Будущее России – национальные проекты URL: <https://futurerussia.gov.ru/obrazovanie>
6. Основные направления бюджетной, налоговой и таможенно-тарифной политики на 2019 год и на плановый период 2020 и 2021 годов. Министерство финансов РФ. М. 2018
7. Российский статистический ежегодник. 2018. М. Росстат. 2018. URL: http://www.gks.ru/wps/wcm/connect/rosstat_main/rosstat/ru/statistics/publications/catalog/doc_1135087342078
8. Образование в 2018 году. Оперативная информация. Росстат. 2019. URL: http://www.gks.ru/wps/wcm/connect/rosstat_main/rosstat/ru/statistics/population/e

²⁵⁹ Кашепов А.В. Методы прогнозирования занятости в сфере образования, численности учащихся и студентов. Экономика и социум. 2018. № 1 (44). С. 372-379.

ducation/

9. Итоги федерального статистического наблюдения в сфере оплаты труда отдельных категорий работников социальной сферы и науки за январь-март 2019 года. URL:

http://www.gks.ru/free_doc/new_site/population/trud/itog_monitor/itog-monitor01-19.html

10. Кашепов А.В. Перспективы занятости. Экономист. 1995. №12. С.45

11. Кашепов А.В. Россия в 2020 году: прогнозы численности населения и рабочей силы. Вестник Российского нового университета. Серия: Человек и общество. 2012. №2. С.7-12

12. Локтюхина Н.В. Концепция социально-экономических основ рынка труда современной России: теоретико-методологические и управленческие аспекты. Автореферат диссертации на соискание ученой степени доктора экономических наук. Москва. 2011.

13. Петров В.А. Развитие понятия рынка труда в современной экономике. Актуальные проблемы гуманитарных и естественных наук. 2015. №5-1

14. Кашепов А.В. Кадровый потенциал сферы услуг: прогнозный сценарий для России. Наука и школа. 2016. № 6. С. 19-24.

15. Кашепов А.В. Методы прогнозирования занятости в сфере образования, численности учащихся и студентов. Экономика и социум. 2018. № 1 (44). С. 372-379.

Петрова А.И.

студент магистратуры

ФГАОУ ВО СВФУ им. М.К. Аммосова

**ПОДГОТОВКА КАДРОВ ДЛЯ ИТ ОТРАСЛИ
В РЕСПУБЛИКЕ САХА (ЯКУТИЯ)**

Аннотация: Развитие информационных технологий, рост рынка ИТ-отрасли привели к повышению спроса специалистов на рынке ИТ-технологий. В этой связи актуальным является вопрос приведения системы подготовки кадров в соответствии с требованиями работодателей. Необходимо создать инновационные научно-образовательные центры, где будет осуществляться краткосрочная подготовка и переподготовка специалистов; разработать законодательные и институциональные рамки для взаимодействия ИТ-индустрии и профильных вузов; подготовить совместно с представителями ИТ-сообщества новые профессиональные и образовательные стандарты; увеличить прием на ИТ-специальности.

Ключевые слова: ИТ-отрасль, система подготовки кадров, ИТ-специальности, ИТ-центры, информационно-коммуникационные технологии, образовательные программы.

Petrova A.I.

student of magistracy

of Federal State Autonomous Educational Institution of Higher Education «M. K. Ammosov North-Eastern Federal University»

**TRAINING FOR HUMAN RESOURCES
IN THE REPUBLIC OF SAHA (YAKUTIA)**

Annotation: The development of information technology, the growth of the IT-market led to an increase in the demand of specialists in the IT-technology market. In this regard, the issue of bringing the training system in accordance with the requirements of employers is relevant. It is necessary to create innovative research and educational centers, where short-term training and retraining of specialists will be carried out; develop a legislative and institutional framework for the interaction of IT-industry and specialized universities; to prepare together with representatives of the IT-community new professional and educational standards; increase reception on IT-specialties.

Key words: IT industry, personnel training system, IT specialties, IT centers, information and communication technologies, educational programs.

Развитие информационных технологий является основополагающим аспектом модернизации экономики и других сфер жизни общества. Концепция развития отрасли экономики, дает представление об изменениях на рынке труда. По данным статистики, в последние три года активно растет рынок ИТ-отрасли. Рынок информационных технологий России формируется за счет деятельности компаний следующих сегментов: компьютерное и сетевое оборудование, программное обеспечение и услуги.

2008 - \$31 млрд
2009 - \$21 млрд
2010 - \$28 млрд
2011 - \$32,1 млрд
2012 - \$34 млрд
2013 - \$34,49 млрд
2014 - \$29,3 млрд (-16%)
2015 - \$17,4 млрд (-38%)
2016 - \$17 млрд
2017 - \$21,8 млрд
2018 - \$22,6 млрд

Её доля в ВВП России по итогам 2017 года невелика — 0,9%. Отрасль формирует 1,1% ВДС предпринимательского сектора (в Эстонии, Финляндии, Швеции, Великобритании — 3–3,4%)[3]. Но он реагирует на рост ВВП и растет быстрее. Так, сегменты ПО и ИТ-услуг увеличились вдвое по сравнению с ВВП.

Как следствие, достаточно высокий спрос на специалистов на рынке ИТ-технологий. Основными принципами подбора кадров со стороны работодателя являются наличие у выпускника вуза необходимых профессиональных знаний, способность к сотрудничеству (умение работать в команде), готовность к непрерывному повышению квалификации. В этой связи актуальным является вопрос приведения системы подготовки кадров в соответствие с требованиями работодателей[1].

Для этого необходимо создать инновационные научно-образовательные центры, где будет осуществляться краткосрочная подготовка и переподготовка специалистов; разработать законодательные и институциональные рамки для взаимодействия ИТ-индустрии и профильных вузов; подготовить совместно с представителями ИТ-сообщества новые профессиональные и образовательные стандарты; увеличить прием на ИТ - специальности.

Наиболее важными факторами, влияющими на состояние рынка ИТ-специалистов являются:

1. систематическое обновление содержания ИТ -подготовки последних для сохранения ими конкурентоспособности на рынке труда.

2. Стремительное расширение пространства применения информационно-коммуникационных технологий сформировали новый канал потребления услуг профессионалов. По оценкам экспертов, за последние годы спрос на ИТ-специалистов растет в основном благодаря именно непрофильным организациям, в которых информационные технологии позволяют решать многие внутренние и внешние задачи

3. ИТ -специалисту приходится решать задачи, находящиеся на стыке информатики и программирования с различными другими областями деятельности (бизнесом, образованием, экологией, социальной защитой, налоговой, таможенной службами и т.д.), для чего нужно обладать знаниями

вне собственно технической компетенции.

4. В современном производственном процессе большое значение приобретают креативные способности IT-специалиста, его готовность ориентироваться и принимать решения в различных проблемных ситуациях, обширный кругозор в области новейших технологических средств, владение иностранными языками и т.п.

5. Востребованность IT -специалистов, дефицит предложения, более высокая заработная плата в этой сфере активизируют приток специалистов из других отраслей в сферу информационных технологий[4].

Республика Саха (Якутия) активно ведет работы по созданию информационно-коммуникативной инфраструктуры, применению IT-технологий во всех сферах деятельности. В республике проводятся различные мероприятия, направленные на формирование компетенций, необходимых для профессиональной подготовки IT-специалистов: соревнования Национального чемпионата «Молодые профессионалы» (Ворлдскиллс Россия) по компетенциям Ворлдскиллс Россия (сетевое и системное администрирование, веб-дизайн и разработка, реверсивный инжиниринг (юниоры), ювелирное дело, геодезия, промышленная автоматика); программа улусных администраций «Создание и развитие муниципальных IT-центров», районные IT -центры станут одним из важных звеньев созданной в республике инновационной экосистемы. К 2024 году согласно Указу Главы Республики Саха (Якутия) «Об инновационном и цифровом развитии Республики Саха (Якутия)» в улусах откроется 17 IT -центров.

В 2018 году первый районный IT-центр был открыт компанией «ЯкСтар» совместно с ПАО «Ростелеком» в селе Сунтар. Еще один центр был открыт совместно с филиалом IT -школы Алексея Илларионова на базе бизнес-инкубатора в Нижнем Бестяхе, в Намцах. В ближайшее время в Якутии откроется 7 IT-школ: пять в Якутске, две в Бердигестяхе, Октемцах. Они будут работать по специально разработанной программе обучения, но основанной на существующей базе школ.

В 2019 в связи с постоянным ростом доли IT-сферы в структуре мирового ВВП, информационно-коммуникационные технологии находятся в числе приоритетных направлений, куда планируется привлекать инвестиции. На сегодняшний день информационные технологии — один из основных ресурсов развития. Растущий спрос в мире создает возможности для развития в Республике сферы информационных технологий с ориентацией на экспорт.. Яркими примерами здесь являются агрегатор перевозок «inDriver» и разработчики игр «Fntastic», а первооткрывателями здесь стали братья Ушницкие со своей компанией «MyTona». Преимуществом Якутии в данной сфере может являться численность квалифицированных кадров. Мировая потребность в приросте числа компьютерных специалистов постоянно увеличивается. Ежегодный выпуск специалистов по специальностям компьютерных технологий в республике увеличивается [5].

Программа подготовки кадров для отрасли должна быть усовершенствована и должна стать более системной. В республике должны готовиться ИТ-специалисты среднего уровня, начиная с младших классов, заканчивая университетом. В этой связи на сегодня ведется перепрофилирование Якутского колледжа связи и энергетики. Это позволит повысить качество подготовки квалифицированных кадров для ИТ-отрасли, совершенствовать образовательные программы и вести подготовку по самым перспективным направлениям в этой области.

Использованные источники:

1. Иншаков Д., Иншакова А. ИТ-персонал: оценка, мотивация и развитие [Электрон. ресурс]. Режим доступа: <http://www.trade-key.ru/index.php/pr-it> (дата обращения: 05.05.2019).
2. Лайн М. Спенсер, Сайн М. Спенсер. Компетенции на работе. Модели максимальной эффективности работы. NiPPO, 2005.
3. ИТ-рынок_России [Электрон. ресурс]. Режим доступа: <http://www.tadviser.ru/index.php/> Статья: 2019/02/18 12:55:01(дата обращения: 05.05.2019).
4. Мамедова М. Г. , Мамедзаде Ф. Р. Определение релевантности информационно технологического образования спросу на рынке ИТ-специалистов// Инновации в образовательных организациях. № 3, 2015. С.76-79.
5. Янкова В. Ф. Развитие ИТ-сферы в Республике Саха (Якутии) // Молодой ученый. — 2016. — №8.3. — С. 48-49. — URL <https://moluch.ru/archive/112/28404/> (дата обращения: 06.05.2019).

Петрова К.И.
студент 4 курса
факультет психологии
ТГПУ им. Л.Н. Толстого
научный руководитель: Пешкова Н.А., к.психол.н.
доцент
кафедра специальной психологии
Россия, г. Тула

**КОРРЕКЦИОННО-РАЗВИВАЮЩАЯ ПРОГРАММА ДЛЯ ДЕТЕЙ
 МЛАДШЕГО ШКОЛЬНОГО ВОЗРАСТА С ЗАДЕРЖКОЙ
 ПСИХИЧЕСКОГО РАЗВИТИЯ**

Аннотация: в данной статье изложены этапы коррекционно-развивающей работы для составления коррекционно-развивающей программы по развитию произвольной памяти у младших школьников с задержкой психического развития. Так же представлены некоторые методики для выявления уровня развития произвольной памяти у детей младшего школьного возраста с ЗПР и упражнения по развитию свойств произвольной памяти.

Ключевые слова: произвольная память, коррекция памяти, коррекционно-развивающая программа, этапы коррекционной программы.

Petrova K.I.
4th year student of the faculty of psychology
TSPU L.N.Tolstoy
Tula
scientific adviser
Peshkova N.A.
Associate Professor of special psychology Department
PhD in psychology

**CORRECTIONAL-DEVELOPING PROGRAMME FOR CHILDREN
 OF PRIMARY SCHOOL AGE WITH MENTAL RETARDATION**

Abstract: this article describes the stages of correctional and developmental work for the preparation of correctional and developmental programs for the development of arbitrary memory in primary school children with mental retardation. Also presented are some techniques to identify the level of development of random memory in children of primary school age with RDA and exercises to develop the properties of random memory.

Key words: arbitrary memory, correction memory, correction and development program, the stages of the correctional program.

Коррекционно-развивающая работа – это дополнительная к основному образовательному процессу деятельность, способствующая более эффективному развитию ребенка, раскрытию и реализации его способностей в различных сферах. Обучение ребенка с особыми образовательными

потребностями не заменимо коррекционно-развивающей деятельностью. Коррекционно-развивающие занятия должны быть включены в образовательный процесс.

Младший школьный возраст – наиболее ответственный этап школьного детства. Высокая сензитивность этого возрастного периода определяет большие потенциальные возможности разностороннего развития ребенка. Основные достижения этого возраста обусловлены ведущим характером учебной деятельности и во многом являются определяющими для последующих лет обучения: к концу младшего школьного возраста ребенок должен хотеть учиться, уметь учиться.

Актуальность данной программы обусловлена тем, что без развитой познавательной сферы невозможна успешная учебная деятельность. Цель данной программы: развитие познавательных процессов у младших школьников с целью повышения продуктивности учебной деятельности. Главная задача программы — выявление и коррекция проблем в развитии познавательной сферы младших школьников.

Диагностический этап представленной программы включает в себя три занятия. Цель и задачи занятий: исследование и оценка развития произвольной памяти. Приведем примеры упражнений или игр, которые можно провести на данном этапе: методика Н.Н. Корж «Продуктивность запоминания», которая исследует уровень развития продуктивности запоминания младшего школьника с задержкой психического развития, методика Г.Х.Махортовой «Повторение сказки», которая направлена на изучение уровня развития длительности хранения информации, Е.В.Горькина «Веселые картинки», изучающая уровень развития объема памяти.

Коррекционно-развивающий этап, представленной программы, включает в себя двенадцать занятий. Приведем примеры упражнений или игр, которые можно провести на данном этапе: «Запомни и повтори»; «Посмотри на картинку, а запомни слово»; упражнение «Графический диктант», целью которого является развитие кратковременной памяти; «Кто ушел?»; упражнение «Слушай все, запоминай, на вопросы отвечай» и многие другие игры и упражнения, которые направлены на развитие памяти детей младшего школьного возраста. Рефлексивный этап занятий можно представить в виде физкультурных минуток под музыку, видеосопровождение или просто с повторением ряда движений и заучиванию четверостиший.

На этапе контрольной диагностики мы должны выявить эффективность внедряемой коррекционно-развивающей программы. На данном этапе целесообразно использовать те методики, которые были проведены на диагностическом (констатирующем) этапе. Следует отметить, что оценкой эффективности данной коррекционно-развивающей работы будет являться повторное проведение психодиагностических методик, сравнительный анализ констатирующего и контрольного этапа, выявление «прироста» в показателях уровня развития отдельных критериев памяти.

Использованные источники:

1. Венгер Л.А., Дьяченко О.М., Говорова Р.И., Цеханская Л.И. Пособие для учителей младших классов «Игры и упражнения по развитию умственных способностей у детей младшего школьного возраста», Издательство: М.: Просвещение, 1989. 127 с.
2. Власова Т.А., Певзнер М.С. О детях с отклонениями в развитии. М.: Просвещение, 2013. 254 с.
3. Волков Б.С., Волкова, Н.В., Губанов, А.В. Методология и методы психологического исследования / Науч. редактор Б.С Волков. 4-е изд., испр. и доп. М.: Академический Проект; Фонд «Мир». 2005. 352 с.
4. Колдина Д. Игровые занятия с младшими школьниками 7-12 лет. Методическое пособие, М.: Айрис-пресс, 2004. 112 с.

*Пилюгина В.А.
студент 3 курса
направление «Государственное и муниципальное управление»
Институт управления
научный руководитель Заливанский Б.В.
доцент
Россия, г. Белгород*

РЕАЛИЗАЦИЯ МОЛОДЕЖНОЙ ПОЛИТИКИ В ГРАЙВОРОНСКОМ ГОРОДСКОМ ОКРУГЕ

***Аннотация.** На настоящем этапе развитие государственной молодежной политики в муниципальных образованиях не всегда эффективно. Данная статья отражает основные проблемы, возникающие при реализации молодежной политики на муниципальном уровне, а также выявляет главные направления по решению проблем в данной ситуации. В качестве примера нами была представлена молодежная политика Грайворонского городского округа. Особое внимание уделено муниципальным учреждениям молодежной политики, а также методам совершенствования реализации молодежной политики²⁶⁰.*

***Ключевые слова:** молодежная политика, муниципальная молодежная политика, государственная молодежная политика, развитие муниципального образования, развитие территорий.*

*Pilyugina V.A.
student
1 course, direction "State and municipal management" Institute of
Management Russia, Belgorod
Supervisor: Zalivansky B.V.
Associate professor*

THE IMPLEMENTATION OF YOUTH POLICY IN THE GRAIVORONSKY DISTRICT OF THE CITY

***Annotation.** At the present stage, the development of state youth policy in municipalities is not always effective. This article reflects the main problems arising in the implementation of youth policy at the municipal level, as well as identifies the main directions for solving problems in this situation. As an example, we presented the youth policy of Grayvoronsky urban district. Special attention is paid to municipal institutions of youth policy, as well as methods of improving the implementation of youth policy.*

***Key words:** youth policy, municipal youth policy, state youth policy, development of municipal formation, development of territories.*

Реализация молодежной политики присутствует на всех уровнях власти

²⁶⁰ Аничкин Е. С. Законодательство субъектов Российской Федерации в области молодежной политики: состояние и пути совершенствования [Текст] / Е. С. Аничкин, К. Е. Коваленко // Известия Алтайского государственного университета. 2014. № 2 . С. 91-95.

и имеет приоритетные направления. Для реализации этих направлений следует выделять средства из федерального, регионального и муниципального бюджетов, принимая во внимание создание целевых комплексных программ.

На муниципальном уровне молодежная политика имеет отличительную особенность, характеризующуюся совокупностью целей и мер. Данная особенность принимается органами местного самоуправления с целью создания, обеспечения и улучшения условий самореализации молодых людей и развития молодежных инициатив, движений и объединений.

Муниципальная молодежная политика играет роль важного инструмента в формировании, развитии и использовании молодежного потенциала. В муниципальных образованиях для осуществления и реализации молодежной политики используются отраслевые органы местной власти в соответствии с п.34 ст.16 Федерального Закона от 06.10.2003 г. № 131-ФЗ "Об общих принципах организации местного самоуправления в Российской Федерации", которые занимаются организацией и осуществлением мероприятий по работе с детьми и молодежью.

В настоящее время молодое поколение следует рассматривать как гарант социально-экономической стабильности, будущего социального выживания, а также как эффективный ресурс развития всего общества. Но, несмотря на все это, жизненные приоритеты и ценности молодежи не всегда совпадают с потребностями государства и не соответствуют его территориям в инновационном развитии. При этом остаются неопределенными система построения, механизмы осуществления, методы оценки эффективности молодежной политики. Работа с молодежью характеризуется ситуативностью и противоречивостью²⁶¹.

Всё вышеперечисленное говорит нам о том, что на настоящем этапе процесс развития молодежной политики малоэффективен. Этому свидетельствуют определенные причины:

– не присутствуют четко и грамотно обозначенные цели и критерии развития молодежной политики на государственном уровне, не позволяющие ей занимать свою нишу. Это приводит к взаимному недопониманию роли молодёжи со стороны политиков разных сфер деятельности;

– органы муниципальной власти часто недооценивают роль молодёжи, присутствующей в процессах развития всего общества. В результате чего появляются люди, которые не верят в себя, у них отсутствует стремление к социально-экономическим и политическим отношениям между территориями;

– в некоторых муниципальных образованиях отсутствуют учреждения профессионального образования, способствующие высокой

²⁶¹ Афонин, И. Д. Принципы и методы управления социальными инновационными проектами в молодежной политике [Текст] / И. Д. Афонин // Новая наука: опыт, традиции, инновации. – 2017. – № 4. – С. 130-134.

степени миграции в крупные города;

– в районах присутствует территориальная разобщенность, а также отсутствуют районные центры, что приводит к единой тактике реализации молодежной политики;

– в муниципальных образованиях и сельских поселениях отсутствуют квалификационные кадры, работающие с молодежью²⁶².

Выявленные проблемы представляют угрозу муниципальному образованию, так как на этом фоне присутствует низкая активность молодежи, принимающая участие в деятельности местного самоуправления. В настоящее время необходимо создать направления совершенствования молодежной политики на муниципальном уровне. Поэтому на сегодняшний день в этой деятельности уже делаются первые шаги.

Следует упомянуть о том, что молодежную политику регулирует стратегия государственной молодежной политики в Российской Федерации и закон "О государственной молодежной политике Грайворонского городского округа", также концепция долгосрочного социально-экономического развития Российской Федерации до 2020 года. Представленные документы раскрывают основные направления и цели молодежной политики. На этом основании были выстроены системы работы Министерства спорта, туризма, а также молодежной политики Грайворонского городского округа. В Муниципальном образовании выделяются 8 основных направлений работы с молодежью:

- "Молодежная информационная сеть "Новый взгляд"
- "Молодая семья Грайворонщины"
- "Карьера"
- "Успех в твоих руках"
- "Команда"
- "Шаг навстречу"
- "Молодой доброволец Грайворонщины"
- "Гражданин России"

В городе Грайворон на основании нормативно-правовых документов реализуется муниципальная программа Грайворонского городского округа. В целях совершенствования молодежной политики по данным направлениям на территории муниципального образования муниципальная программа "Молодежь городского округа на 2013-2017 годы" ведет активные работы.

На основании этой целевой программы были созданы проекты. Большая часть из них была реализована за счёт местного бюджета (более 550 тыс. рублей), также были привлечены средства от разных спонсоров²⁶³.

²⁶² Аничкин, Е. С. Законодательство субъектов Российской Федерации в области молодежной политики: состояние и пути совершенствования [Текст] / Е. С. Аничкин, К. Е. Коваленко // Известия Алтайского государственного университета. – 2014. – № 2. – С. 91-95.

²⁶³ Администрация Грайворонского городского округа Белгородской области [Электронный ресурс] // Официальный сайт органов местного самоуправления муниципального района «Грайворонский район» Белгородской области. URL:<http://www.graivoron.ru/> (Дата обращения: 10.04.2018).

Перечень проектов в сфере молодежной политики, реализуемых в
Грайворонском округе в 2017-2018 гг.

№	Наименование проекта	Бюджет проекта	Сроки реализации проекта
1	Создание школы ведущих «Мастер звучащего слова» на базе ЦМИ	50 тыс. руб. местный бюджет/	Ноябрь 2017 г. - Сентябрь 2018 г
2	«Создание детского музейного интерактивного центра» «РодоЗнание»	40 тыс. руб. /местный -25 тыс. руб., спонсорские - 15 тыс. руб	Март 2017 г. Декабрь 2018 г.
3	Создание интеллектуального клуба на базе ЦМИ	14 тыс. руб. /местный бюджет/	Октябрь 2017 г.- Март 2018 г.
4	«Создание объединения молодежи Грайворонского района «Студенческое землячество» на базе МКУ «Центр молодёжных инициатив» г. Грайворона	10 тыс. руб. /местный бюджет/	Январь 2017 г. - Май 2018 г.
5	Выездная детская творческая филармония	70 тыс. руб. /местный бюджет/	Февраль 2018 г. - Сентябрь 2018 г
6	Проведение районного фестиваля современного молодежного творчества «Молодежный MIX»	65 тыс. руб. /местный - 60 тыс. руб., спонсорские - 5 тыс. руб./	Март 2018 г. - Сентябрь 2018 г.
7	Создание детской кулинарной студии» на базе Антоновского ЦКР с. Головчно	95 тыс. руб. /местный бюджет/	Март 2018г. октябрь 2018г.
8	Организация и проведение районного брендового праздника «Шуховский пленэр»	70 тыс. руб. местный бюджет/	Февраль 2018 г.- Сентябрь 2018 г.
9	Создание Грайворонской хороводной «Школы Танководников» на базе Добросельского СМДК	85 тыс. руб./местный - 80 тыс. руб., спонсорские - 5 тыс. руб./	Февраль 2018 г,- Сентябрь 2018 г.
10	Создание сказочной арт-площадки «Воронье царство»	105 тыс. руб. /местный 80 тыс. руб., спонсорские - 25 тыс. руб./	Май 2018 г. - Сентябрь 2018 г.

Одним из основных приоритетных направлений деятельности молодежной политики Грайворонского городского округа является трудоустройство молодого поколения. В летний период 2017-2018 года из числа несовершеннолетних трудоустроились 46 человек и 215 жителей округа, которые достигли совершеннолетнего возраста.

На территории Грайворонского городского округа в 2017 году были реализованы молодёжные общественные объединения:

– «Кибердружина», состоящая из числа работающей молодёжи округа. Данное объединение своей целью считает выявление и устранение негативной

информации, распространяющейся в сети "Интернет". Под особым вниманием кибердружников стоит эффективная деятельность несовершеннолетних детей в социальных сетях;

– «Студенческое землячество». Основная цель данного объединения заключается в развитии коммуникаций между студентами Грайворонского городского округа. Для эффективной реализации данного объединения в округе проводятся различные встречи студентов с представителями администрации Грайворонского городского округа, также главами сельских поселений, на которых решаются общественно значимые проблемы и вопросы.

В городском округе активную деятельность ведет "Центр молодежных инициатив", реализовавший в 2017 году социальный проект "Вовлечение молодежи округа в волонтерскую деятельность". Данный проект позволил увеличить численность волонтеров до 100 человек из общего числа молодежи округа, включая людей из группы социального риска. На базе ЦМИ успешно реализуется фото и видеостудия.

Для реализации молодежной политики на муниципальном уровне требуется решение ряда проблем. Одной из них является разобщенность муниципальных ведомств, которая, в свою очередь, приводит к недостаточной координации в управлении молодежной политикой. Например, во многих муниципальных образованиях отделы по молодежной политике находятся в непосредственном подчинении заместителей глав администраций по социальным вопросам, для которых, как правило, вопросы молодежной политики имеют второстепенный характер.

Немаловажной проблемой является недостаточное финансирование мероприятий, связанных с молодежной политикой. Порой бюджетные средства не позволяют решать даже самые актуальные вопросы. В связи с этим, отделы по делам молодежи ставят одной из первоочередных задач поиск источников финансирования.

Также одной из основных проблем является несовершенство стратегического подхода. Процессы развития требуют качественного проектного управления и оценки молодежной политики. Логика стратегического, программно-целевого и проектного управления предполагает, что если муниципальные программы должны решать отдельные задачи стратегии социально-экономического развития муниципального образования, то муниципальные проекты должны конкретизировать программы и быть направлены на достижение результатов по программным мероприятиям. Другими словами, управление проектами молодежной политики в Грайворонском городском округе осуществляется бессистемно и разобщенно.

Следующая проблема связана с недостаточным информированием населения по процессам проектного управления молодежной политики. В открытом доступе нет информации по проектам муниципального образования, включающую основную информацию (паспорт объекта, сроки

реализации, бюджетная смета, отчеты о выполнении, результаты). Также не освещаются мероприятия по оценочной экспертизе проектов молодежной политики, которые способствовали бы участию гражданского общества в проектном управлении.

Для совершенствования механизма реализации молодежной политики муниципального образования необходимо решить ряд задач. Одной из них является создание стратегии развития на основе данных мониторинга мнения общественности, также ориентируясь на динамику социальных и экономических факторов. Подобная стратегия позволит задать курс молодежной политики, а также определить приоритетные направления по улучшению общественной самоорганизации и проявления молодежных инициатив. Благодаря этому, станет возможным активизация процессов деятельности молодежи в местном самоуправлении²⁶⁴.

Учитывая географические и демографические особенности муниципального образования, открытие молодежных культурных и спортивных центров даст молодежи ряд услуг, которые позволят создать условия для реализации инициатив и развитию творческого потенциала. Это, в свою очередь, позволит разрабатывать новые социальные проекты.

Совершенствование молодежной политики тесно связано с квалификацией кадров. Необходима реализация системы мер, направленной на поддержку молодых специалистов отрасли молодежной политики с целью закрепления их для работы на селе.

Создание системы мониторинга социального развития позволит повысить эффективность молодежной политики, а также даст возможность оперативного реагирования на динамичные изменения в молодежной среде.

Исходя из вышесказанного, можно сделать вывод, что, несмотря на то, что молодежная политика оформляется в нормативном и организационном отношении, сейчас проявилась необходимость принятия дополнительных мер для придания ей системности. Это позволит развивать молодежную политику муниципального объединения в соответствии со Стратегией государственной молодежной политики в Российской Федерации²⁶⁵.

Одним из важнейших результатов совершенствования молодежной политики станет укрепление позиции молодежи в системе муниципального управления, что, несомненно, приведет к увеличению доли участия молодых людей в развитии своего муниципального образования.

Использованные источники:

1. Стратегия государственной молодежной политики до 2016 года: Постановление Правительства Российской Федерации от 18 декабря 2006 г. № 1760-р // Справочно-правовая система «Консультант Плюс». Информ. банк. «Версия Проф». Разд. «Законодательство».

²⁶⁴Белов, С. С. Системный подход в управлении развитием региона [Текст] / С. С. Белов // Региональная экономика: теория и практика. – 2011. – № 17. – С. 27-30.

²⁶⁵ Гончарова, М. А. Реализация проектного подхода в государственной молодежной политике [Текст] / М.А. Гончарова, Е. В. Рукина // Научный альманах. – 2017. – № 7. – С. 46-49.

2. Администрация Грайворонского городского округа Белгородской области [Электронный ресурс] // Официальный сайт органов местного самоуправления муниципального района «Грайворонский район» Белгородской области. URL:<http://www.graivoron.ru/> (Дата обращения: 10.04.2018).
3. Аничкин, Е. С. Законодательство субъектов Российской Федерации в области молодежной политики: состояние и пути совершенствования [Текст] / Е. С. Аничкин, К. Е. Коваленко // Известия Алтайского государственного университета. – 2014. – № 2. – С. 91-95.
4. Афонин, И. Д. Принципы и методы управления социальными инновационными проектами в молодежной политике [Текст] / И. Д. Афонин // Новая наука: опыт, традиции, инновации. – 2017. – № 4. – С. 130-134.
5. Белов, С. С. Системный подход в управлении развитием региона [Текст] / С. С. Белов // Региональная экономика: теория и практика. – 2011. – № 17. – С. 27-30.
6. Гневашева, В. А. Эффективность молодежной политики: проблема определения критериев (результаты экспертного опроса) [Текст] / В. А. Гневашева, К. И. Фальковская // Знание. Понимание. Умение. – 2011. – № 2. – С. 1-5.
7. Гончарова, М. А. Реализация проектного подхода в государственной молодежной политике [Текст] / М.А. Гончарова, Е. В. Рукина // Научный альманах. – 2017. – № 7. – С. 46-49.

*Пинтаева М.Ю.
стажер*

*ФГБОУ ВО Российская академия народного хозяйства и
государственной службы при Президенте РФ*

НЕКОТОРЫЕ ПРОБЛЕМЫ ИМПЛЕМЕНТАЦИИ БОЛОНСКОГО ПРОЦЕССА В РОССИИ

Аннотация: В статье рассматриваются реформы образования, «Болонский процесс», правительственная стратегия развития высшего образования, национальные проекты, численность университетов, численность преподавателей и студентов в системе высшего образования России

Ключевые слова: реформы образования, болонский процесс, бакалавриат, магистратура, прогнозы численности преподавателей и студентов

*Pintaeva M.Yu.
intern
Russian presidential Academy of national economy and public
administration
city of Moscow*

SOME PROBLEMS OF IMPLEMENTATION OF THE BOLOGNA PROCESS IN RUSSIA

Abstract: The article deals with educational reforms, the "Bologna process", the government strategy of higher education development, national projects, the number of universities, the number of teachers and students in the system of higher education in Russia

Keywords: educational reforms, Bologna process, bachelor's degree, master's degree, forecasts of teachers and students

Реформы отечественного высшего образования тесно связаны с вступлением России 19 сентября 2003 г. в Болонский процесс, который был направлен на создание единого европейского пространства высшего образования²⁶⁶. Ориентация на стандарты, которые приняты в общеевропейском пространстве высшего образования, была обозначена в ряде правительственных документов, в частности в Концепции модернизации российского образования на период до 2010 года. Кроме того, развитие уровневой подготовки рассматривалось как один из критериев национального проекта «Образование». Впоследствии эти стандарты вошли в законодательство об образовании в РФ²⁶⁷.

Болонский процесс устанавливает общие задачи интеграции

²⁶⁶ Болонская декларация «Зона европейского высшего образования». Совместное заявление европейских министров образования г. Болонья, 19 июня 1999 года. URL: http://www.msmsu.ru/userdata/manual/images/fac/ped_obr/Bolonskaja_deklaracija.pdf

²⁶⁷ Федеральный закон "Об образовании в Российской Федерации" от 29.12.2012 N 273-ФЗ

образования. Рекомендации Болонского процесса не являются юридически обязывающими, и их применение зависит от политической воли государств-участников. Интеграция образовательного рынка в Европе одновременно представляет собой логичный этап европейской внутренней интеграции и инструмент повышения конкурентоспособности Европы на мировом рынке. Хотя ведущие страны ЕС (Франция, Германия), которые являются участниками Болонской декларации, сохранили свою систему подготовки специалистов по ряду направлений.

С 1 сентября 2009 г. во всех вузах России в дополнение к подготовке специалистов была введена бакалаврская программа с последующей специализацией в магистратуре. В последующий период система подготовки специалистов была демонтирована, и современные законодательные акты и Федеральные государственные образовательные стандарты базируются на двухступенчатой системе «бакалавриат-магистратура».

В законодательстве бакалавриат и магистратура рассматриваются как самостоятельные образовательные уровни высшего образования с отдельными образовательными стандартами (ФГОС), самостоятельной итоговой аттестацией. Лицензирование, аттестация и государственная аккредитация высших учебных заведений по программам бакалавриата и магистратуры также осуществляется отдельно.

Западный опыт развития вузов неоднозначен и дифференцирован по группам стран. «Атлантическая» модель (Великобритания, Ирландия, США), изначально предусматривала двухуровневый комплекс «4+2». Данную парадигму характеризует высокая степень автономности и децентрализации образовательных учреждений, минимизация государственного участия. «Континентальная» модель (Германия, Франция, Нидерланды) подразумевает более высокую степень государственного участия, в первую очередь в части финансирования вузов.

Модель, созданная в России, предусматривает минимум реальной автономности и академической демократии - все вузы находятся под контролем профильного министерства, выборы ректоров и другие демократические процедуры носят формальный характер, фактически все руководители назначаются. В то же время государство использовало из болонской парадигмы то, что реформаторы сочли полезным – относительное уменьшение доли государственного финансирования высшего образования и на этой основе экономию бюджетных средств. Многие экономисты критиковали российскую модель «болонской системы»²⁶⁸, особенно в части недостаточного уровня 4-летней подготовки «бакалавров» по ключевым специальностям естественных наук, информационных технологий, медицины и другим. Представители ряда отраслей экономики, и предпринимательского сообщества, также оценивали уровень «бакалавриата» как недостаточный.

²⁶⁸ Сулакшин С.С., Пинтаева М.Ю., Малчинов А.С. Проблемы формирования кадрового ресурса в России. Москва, Научный эксперт, 2009. СС.35-42

В 2010 году из 1467,9 тысяч выпускников вузов бакалавров было 126,6 тыс. чел. (8,6%), специалистов 1306,9 тыс. чел. (89,0%), магистров 26,3 тыс. чел. (1,8%). В 2017 году, когда численность выпускников уменьшилось за счет прохождения негативной демографической волны до 969,5 тыс. чел., количество бакалавров составило 732,6 тыс. чел. (75,6%) и магистров 137,8 тыс. чел. (14,2%). При этом только за 2016-2017 год численность магистров увеличилась с 82,5 тыс. чел. (7,1% от числа выпускников) до 137,8 тыс. чел. (14,2%)²⁶⁹.

Таким образом, в 2010-е годы в России возникла «образовательная яма», когда доминирующей категорией выпускников вузов стали обучающиеся по 4-летним программам. Но под давлением рынка труда, где работодатели требуют более квалифицированную рабочую силу, началось постепенное преодоление негативных последствий реформ, и выпускники с 6-летним образованием (4+2) начали быстро увеличивать свою численность.

Рассмотрим некоторые перспективы развития высшего образования в РФ. Программы социально-экономического развития Российской Федерации, принятые в 2018 году, предусматривают ускорение научно-технологического развития страны, необходимым условием которого является развитие высшего образования. Указом Президента РФ от 7 мая 2018 года №204 «О национальных целях и стратегических задачах развития Российской Федерации на период до 2024 года» предусматривается «ускорение технологического развития Российской Федерации, увеличение количества организаций, осуществляющих технологические инновации, до 50 процентов от их общего числа», выполнение национальных проектов «образование» и «наука», «обеспечение глобальной конкурентоспособности российского образования, вхождение Российской Федерации в число 10 ведущих стран мира по качеству общего образования»²⁷⁰. Согласно «Основным направлениям действий Правительства Российской Федерации на период до 2024 года» предусматривается «формирование целостной системы воспроизводства кадров для научно-технологического развития страны, вхождение России в число 10 ведущих стран мира по качеству общего образования, а также по расширению присутствия российских университетов в топ-500 глобальных рейтингов университетов - Academic Ranking of World Universities (ARWU), Times Higher Education (THE), QS World University Rankings (QS)»²⁷¹.

В «Прогнозе социально-экономического развития Российской Федерации на период до 2036 года» намечается: «в целях прорывного научно-технологического и социально-экономического развития Российской Федерации, а также создания условий и возможностей для самореализации и

²⁶⁹ Российский статистический ежегодник. 2018. Москва, Росстат, 2018. URL: http://www.gks.ru/bgd/regl/b18_13/Main.htm (таблица 7.35)

²⁷⁰ Указ Президента РФ от 7 мая 2018 г. №204 «О национальных целях и стратегических задачах развития Российской Федерации на период до 2024 года»

²⁷¹ Основные направления действий Правительства Российской Федерации на период до 2024 года. М. 2018

раскрытия таланта каждого человека развитие сферы образования будет направлено на повышение глобальной конкурентоспособности российского образования, вхождение Российской Федерации в число ведущих стран мира по качеству общего образования; воспитание гармонично развитой и социально ответственной личности»²⁷². В «Паспорте национального проекта «Образование» в целях повышения глобальной конкурентоспособности высшего образования предполагается выделить 30 «Ведущих университетов», которые станут основными получателями государственной поддержки на цели развития.

К 2024 году каждый ведущий университет, получающий государственную поддержку в целях повышения своей глобальной конкурентоспособности, обеспечивает достижение следующих показателей:

- вхождение не менее двух лет подряд в топ-1000 глобальных институциональных рейтингов;
- вхождение не менее двух лет подряд в топ-200 как минимум одного предметного или отраслевого глобального рейтинга;
- размещение не менее 10 открытых онлайн-курсов на международных платформах онлайн-образования с общим числом слушателей по каждому курсу не менее 5000 не менее чем из 5 стран;
- доля научно-педагогических работников в возрасте до 35 лет составляет не менее 20% от общего числа научно-педагогических работников;
- доля студентов, поступивших на обучение по программам магистратуры и имеющих высшее образование, полученное в других образовательных организациях высшего образования, составляет не менее 30% от общего числа поступивших в магистратуру;
- общий конкурс по университету при приеме на обучение по программам магистратуры составляет не менее 3 человек на место;
- не менее 40% выпускников по программам аспирантуры защищают диссертации на соискание ученой степени²⁷³.

Для целей нашей работы важно отметить, что доля магистрантов согласно Национальному проекту, должна возрасти до 1/3 от числа обучающихся. Это позволит повысить качество и конкурентоспособность российского высшего образования.

Общий объем ассигнований на реализацию национального проекта «Образование» - 784,5 млрд. рублей²⁷⁴.

Инфраструктура высшего образования в РФ в последние годы совершенствовалась. Количество ВУЗов в России, достигавшее в 2010-2011 учебном году 1115 единиц, к 2018-2019 гг. уменьшилась до 742 единиц²⁷⁵.

²⁷² Прогноз социально-экономического развития Российской Федерации на период до 2036 года. Министерство экономического развития РФ. М. 2018

²⁷³ Паспорт национального проекта «Образование» URL: <http://government.ru/info/35566/>

²⁷⁴ Будущее России – национальные проекты URL: <https://futurerussia.gov.ru/obrazovanie>

²⁷⁵ Российский статистический ежегодник. 2018. М. Росстат. 2018. URL: http://www.gks.ru/wps/wcm/connect/rosstat_main/rosstat/ru/statistics/publications/catalog/doc_11350873420

Уменьшение численности вузов на 33% совпало по времени с сокращением численности студентов на 41%, вследствие прохождения негативной демографической волны и «зачистки» образовательного пространства от неэффективных учебных заведений. Численность профессорско-преподавательского состава также уменьшалась.

В целях прогнозирования численности студентов и профессорско-преподавательского состава отечественные специалисты используют разработанную еще советскими учеными методологию баланса трудовых ресурсов, которая опирается на опубликованные Росстатом прогнозы численности и структуры населения^{276 277 278}. Согласно прогнозам Кашепова А.В. «исходя из среднего варианта показателей численности населения по возрастам (Росстат), можно предположить, что к 2030 году численность детей и молодежи 5-24 лет вновь пойдет в рост и увеличиться до 37, 2 млн. чел. Тогда численность занятых в сфере образования увеличится к 2030 году с нынешних 5,5 млн. человек до 6,1-7,1 млн. человек». По мнению данного автора, «согласно прогнозу Росстата, численность молодежи «студенческого» возраста в ближайшие годы будет расти вследствие прихода демографической волны подъема рождаемости, происходившего с 2001 по 2014 год. В 2018-2020 гг. численность населения в возрасте 17-22 лет будет составлять около 8,2 млн. человек, к 2030 году возрастет до 10,7 млн. человек. Число студентов ВО может стабилизироваться в 2018-2020 годах на уровне не ниже 4 млн. человек, с тенденцией повышения до 4,8-5,0 млн. человек. Затем к 2030 году количество студентов может достигнуть 5,5 – 6,4 млн. человек»²⁷⁹.

В 1990-2000-е годы по числу студентов населения Россия была мировым лидером с показателями порядка 70 студентов на 1000 человек населения, что потенциально позволяло нашей стране занять лучшие позиции в развитии экономики знаний. Ближайшими конкурентами нашей страны по удельному весу студентов в населении были Казахстан, Республика Корея и США. Однако к 2017 году из-за неблагоприятной демографической ситуации Россия отошла к концу первой десятки самых «студенческих» стран. Сокращение или стагнация ожидает развитые страны, включая США. Быстрый рост числа студентов произойдет в Китае и Индии, но из-за высокой численности населения эти страны к 2030 году не войдут в число мировых лидеров по удельному показателю на 1000 населения. При сохранении существующих тенденций мировым лидером по числу студентов на 1000 населения к 2030 году могла бы стать Турция с показателем порядка 90-100

78; Образование в 2018 году. Оперативная информация. Росстат. 2019. URL: http://www.gks.ru/wps/wcm/connect/rosstat_main/rosstat/ru/statistics/population/education/

²⁷⁶ Кашепов А.В. Перспективы занятости. Экономист. 1995. №12. С.45

²⁷⁷ Кашепов А.В. Россия в 2020 году: прогнозы численности населения и рабочей силы. Вестник Российского нового университета. Серия: Человек и общество. 2012. №2. С.7-12

²⁷⁸ Кашепов А.В. Кадровый потенциал сферы услуг: прогнозный сценарий для России. Наука и школа. 2016. № 6. С. 19-24.

²⁷⁹ Кашепов А.В. Методы прогнозирования занятости в сфере образования, численности учащихся и студентов. Экономика и социум. 2018. № 1 (44). С. 372-379.

человек. Хотя вероятно, в силу объективных демографических ограничений, Турция не поднимется так высоко, но займет одно из первых мест в рейтинге мирового высшего образования по числу студентов.

Для России удержание позиций по численности студентов не является приоритетом, гораздо важнее повышение качества образования. Необходимо удовлетворить наиболее острые потребности вузов в развитии инфраструктуры, обеспечении современным оборудованием и конкурентоспособными преподавательскими кадрами, повышении численности «бюджетных» мест для студентов, что потребует существенного расширения финансирования данной сферы, в том числе за пределами 2024 года.

В контексте дальнейшей имплементации норм «Болонского процесса» необходимо ориентироваться на Германию и другие «континентальные» страны, сочетающие реформы и национальные традиции образования. В целях повышения качества образования необходимо увеличение доли магистров среди выпускников вузов, при сохранении права поступления в магистратуру для бакалавров и магистров различных специальностей.

Использованные источники:

1. Болонская декларация «Зона европейского высшего образования». Совместное заявление европейских министров образования г. Болонья, 19 июня 1999 года. URL: http://www.msmsu.ru/userdata/manual/images/fac/ped_obr/Bolonskaja_deklaracija.pdf
2. Федеральный закон "Об образовании в Российской Федерации" от 29.12.2012 N 273-ФЗ
3. Сулакшин С.С., Пинтаева М.Ю., Малчинов А.С. Проблемы формирования кадрового ресурса в России. Москва, Научный эксперт, 2009.
4. Российский статистический ежегодник. 2018. Москва, Росстат, 2018. URL: http://www.gks.ru/bgd/regl/b18_13/Main.htm (таблица 7.35)
5. Указ Президента РФ от 7 мая 2018 г. №204 «О национальных целях и стратегических задачах развития Российской Федерации на период до 2024 года»
6. Основные направления действий Правительства Российской Федерации на период до 2024 года. М. 2018
7. Прогноз социально-экономического развития Российской Федерации на период до 2036 года. Министерство экономического развития РФ. М. 2018
8. Паспорт национального проекта «Образование» URL: <http://government.ru/info/35566/>
9. Будущее России – национальные проекты URL: <https://futuresrussia.gov.ru/obrazovanie>
10. Паспорт национального проекта «Образование» URL: <http://government.ru/info/35566/>
11. Будущее России – национальные проекты URL: <https://futuresrussia.gov.ru/obrazovanie>

12. Кашепов А.В. Перспективы занятости. Экономист. 1995. №12. С.45
13. Кашепов А.В. Россия в 2020 году: прогнозы численности населения и рабочей силы. Вестник Российского нового университета. Серия: Человек и общество. 2012. №2. С.7-12
14. Кашепов А.В. Кадровый потенциал сферы услуг: прогнозный сценарий для России. Наука и школа. 2016. № 6. С. 19-24.
15. Кашепов А.В. Методы прогнозирования занятости в сфере образования, численности учащихся и студентов. Экономика и социум. 2018. № 1 (44). С. 372-379.

Пичужкина Д.Ю.
студент

Смекалова Е.С.
студент

НГПУ им. К. Минина

РОЛЬ СИСТЕМНОГО АДМИНИСТРАТОРА В СОВРЕМЕННОМ МИРЕ

Аннотация: в данной статье рассмотрена профессия системного администратора в эпоху облачных технологий, качества, которыми должен обладать профессионал. Также в данной статье рассмотрена актуальность данной профессии в современном мире.

Ключевые слова: облачные технологии, «облака», системный администратор, профессия будущего.

Pichuzhkina D.Y.
student

NGPU them. K. Minin
Smekalova E.S.

student

NGPU them. K. Minin

THE ROLE OF SYSTEM ADMINISTRATOR IN THE MODERN WORLD

Annotation: this article discusses the profession of a system administrator in the era of cloud technologies, the qualities that a professional should possess. This article also considers the relevance of this profession in the modern world.

Keywords: cloud technologies, “clouds”, system administrator, profession of the future.

Ни одна фирма не обходится без компьютеров и собственной локальной сети. Одним из профессионалов, который обеспечивает слаженную работу данной системы является сетевой администратор, человек который поддерживает полную работоспособность организации, он осуществляет настройку всего оборудования, обеспечивает безопасное функционирование сети, а также устраняет возникшие проблемы и настраивает доступ к ресурсам сети для каждого пользователя.[1]

Профессионал в данной сфере должен обладать такими качествами, как высокая работоспособность, многозадачность, коммуникабельность, усидчивость, умение быстро принимать решение и концентрироваться в нужный момент.

Для работы в данной области нужно получить высшее техническое образование в сфере ИТ. Специалисту необходимо постоянно проходить курсы повышения квалификации и изучать информацию, которая связана с данной средой. Но в современном мире не всегда обязательно нужно получать высшее образование, чтобы стать системным администратором, главное

хорошо разбираться в данной отрасли и уметь применять свои знания на практике. Сейчас данная профессия пользуется огромной популярностью, поскольку идет большой прорыв в техническом прогрессе и в развитии информации, которой становится все больше и больше, поэтому людям становится необходимо средство для передачи, обработки и её хранения. Одним из таких средств являются облачные технологии («облака»).[2]

Облачные технологии (Cloud Computing) - это модель предоставления повсеместного и удобного сетевого доступа к общему пулу конфигурируемых вычислительных ресурсов (например, серверы, приложения, сети, системы хранения и сервисы), которые могут быть быстро предоставлены и освобождены с минимальными усилиями по управлению и необходимости взаимодействия с провайдером.[3]

Большой прогресс в 21 веке получило облачное управление сетями (Cloud – Managed Networking, CMN), благодаря большому набору функций управления. Облачное управление сетью – это способ удалённого управления с помощью облачных ресурсов, а не локально развёрнутых контролеров или программ обеспечения управления. Данное управление обычно предоставляется «как услуга», а следовательно, использует модель управления SaaS. Данная модель управления не является решением всех проблем, но бывает незаменима, например там, где нет IT - специалистов, или их катастрофически мало для большой компании, то управление из облака имеет смысл, а также управление сетью из облака снижает капитальные и эксплуатационные расходы.

На данный момент самыми часто используемыми облачными сервисами являются: Dropbox, Google Диск, Mega, Яндекс. Диск, OneDrive, Облако Mail.Ru, iCloud, Box, iDrive. Данные сервисы являются актуальными, поскольку поддерживают: Windows, macOS, iOS, Android, а также имеют достаточно большой объём предоставляемого места для хранения информации.

Среди системных администраторов также существует мнение, что подобные системы могут решить их работы, поскольку они выгодны для бизнесменов, которые могут сэкономить на оплате труда работников. Данной проблеме не возможно случится, так как облачные технологии будут являться лишь инструментами в руках IT специалиста, и своими функциями они только снизят нагрузку администраторов сети, освободив их от рутинных задач. Например, таких, как обновление прошивки, беспокойство о патчах и других. В результате наоборот привлекут к себе новых сотрудников данной сферы, поскольку появится возможность удалённого управления, улучшение масштабируемости для большего числа устройств, быстрой активации новых функций управления, контролеры WLAN больше будут не нужны. Также стоит заметить, что появятся другие задачи, более интересного и углублённого характера, поэтому профессия системного администратора никуда не пропадёт, а только будет развиваться.

Использованные источники:

1. Кенин А. Практическое руководство системного администратора. – 2013.
2. Котяшичев И. А. К вопросу о безопасности облачных технологий в информационной среде [Текст] / И. А. Котяшичев, С. В. Смоленцев // Молодой ученый. — 2014. — №5.1. — С. 25-28.
3. Медведев А. Облачные технологии: тенденции развития, примеры исполнения // Современные технологии автоматизации. 2013. № 2. С. 6-9.

*Плетнева Н.В.
студент магистратуры
научный руководитель: Поповская А.С.
старший преподаватель*

*Крымский федеральный университет им. В. И. Вернадского
Российская Федерация, г. Симферополь*

ВНУТРЕННИЙ АУДИТ И ФАКТОРЫ АУДИТОРСКОГО РИСКА НА ПРЕДПРИЯТИЯХ МАЛОГО БИЗНЕСА

Аннотация: В данной статье рассматриваются особенности внутреннего аудита на малых предприятиях, как элемента управленческого контроля. В статье дано понятие внутреннего аудита и перечислены его функции. Рассмотрены факторы аудиторского риска, существующие на предприятиях малого бизнеса.

Ключевые слова: внутренний аудит, аудиторский риск, неотъемлемый риск, контрольный риск, риск не обнаружения, малые предприятия.

*Pletneva N.V.
master's Degree student
Scientific coordinator: Popovskaya A.S.
Senior lecturer
Vernadsky Crimean Federal University
Russian Federation, Simferopol*

INTERNAL AUDIT AND AUDIT RISK FACTORS ON THE SMALL BUSINESSES

Annotation: This article discusses the features of internal audit in small enterprises as an element of management control. The article gives the concept of internal audit and lists its functions. The factors of audit risk existing at the enterprises of small business are considered.

Keywords: internal audit, audit risk, inherent risk, control risk, non-detection risk, small enterprises.

На сегодняшний день конкурентоспособность малого бизнеса в значительной части зависит эффективности управления предприятием. Для поддержания конкурентоспособности предприятий, относящихся к малому бизнесу, необходимо особое внимание обращать на систему внутреннего контроля.

Для достижения желаемых результатов на предприятиях проводится внутренний аудит. При проведении внутреннего аудита, аудитору необходимо руководствоваться Федеральным законом «Об аудиторской деятельности» № 307 ФЗ, в котором даны понятия аудита и системы законодательного и нормативного регулирования аудиторской деятельности[1]. Данный закон трактует деятельность аудитора, как деятельность по проведению аудита, а также предложению сопутствующих услуг, исполняемая аудиторскими компаниями или персональными

аудиторами. Исходя из этого можно сказать, что проведение аудита является составляющей аудиторских услуг.

Внутренний аудит — это проверка деятельности предприятия, которая осуществляется изнутри. Внутренний аудит собирает информацию о работе организации и подтверждает реальность отчетности управленческого персонала. Внутренний аудит включает в себя такие функции:

- оценка результативности организации внутреннего;
- подготовка и анализ управленческих и экономических материалов;
- проверка экономности и производительности организации;
- проверка соблюдения законодательства Российской Федерации, требований учетной политики, решений, инструкций и прочих внутренних требований руководства.

При внутреннем аудите производится не только контроль над применением и сохранностью активов, но и контроль над денежной политикой и качеством управления. Осуществлять функции внутреннего аудита могут сотрудники предприятия или приглашенные самостоятельные аудиторы. Функции внутреннего аудита могут осуществляться не только лишь работниками фирмы, но и приглашенными самостоятельными аудиторами. В современных условиях, когда законодательство Российской Федерации подлежит частым изменениям, на предприятиях малого и среднего бизнеса появляется надобность во внутреннем аудите. Внутренний аудит необходим для исключения нерациональных расходов, потерь и хищений ресурсов организации, как материальных, так и денежных, а также своевременного предупреждения и разработки рекомендаций по выходу из трудного финансового положения. Цель внутреннего аудита заключается в обеспечении производительности функционирования всех видов деятельности на предприятии, а также в защите законных интересов организации и ее владельцев.

Организация и методология аудита малых предприятий имеет важные отличительные черты, которые регулируются Правилом (стандартом) аудиторской деятельности «Особенности аудита малых экономических субъектов» [2], который считается стандартом внешнего аудита. При проведении аудита малых экономических субъектов, аудиторам необходимо следовать стандартам аудиторской деятельности [3]. При планировании аудиторских процедур, аудитору необходимо выбрать методологию аудита, руководствуясь вероятностью деления ответственности и полномочий работников, отвечающих за ведение бухгалтерского учета, спецификой организационной системы бухгалтерского учета и документооборота организации подлежащей проверке.

Также на стадии планирования внутреннего аудита малых предприятий особое внимание необходимо уделить факторам риска. Аудиторский риск — это риск возможности составления неправильного аудиторского заключения. Он связан с тем, что, проводя выборочную проверку, невозможно быть на все

100% уверенным, что ни в данных отчетности, ни в данных бухгалтерского учета не содержатся не выявленные существенные ошибки, как бы тщательно ни производилась проверка.

Хозяйственные операции могут нерегулярно отображаться в учете, записи учета на предприятии могут не показывать истинного положения дел. Вследствие небольшого количества сотрудников занятых в бухгалтерской службе, нельзя гарантировать деление их ответственности и возможностей. Существует тенденция, когда работники, ведущие бухгалтерский учет, имеют доступ к активам предприятия, которые могут быть сокрыты, изъяты или реализованы, данный факт прослеживается в случае совмещения должностей бухгалтера и кассира или в случае, когда руководитель организации ведет бухгалтерский учет и т.п. Помимо этого ситуация, когда на организации работает один бухгалтер увеличивается вероятность систематических ошибок и искажений бухгалтерской и налоговой отчетности.

К факторам риска так же можно отнести ситуацию занижения прибыли и завышения расходов организации, в случае, когда ее предусматривает большое количество сделок с наличным расчетом.

Кроме того, на предприятиях малого бизнеса возникает риск средств контроля, в части внедрения систем автоматизации. Если на предприятии используется один компьютер с программой учета для одного бухгалтера или же небольшого числа сотрудников бухгалтерской службы, возникает вероятность ввода недостоверных данных в систему учета. Бухгалтер может изменять оболочку программы и информационной базы данных, вносить операции в систему «задним числом», проводить не одобренные операции.

Таким образом, можно выделить три составляющие аудиторского риска: неотъемлемый риск, контрольный риск и риск не обнаружения. При определении составляющих, возможно определить аудиторский риск по формуле:

$$AR=IR \times CR \times DR,$$

где AR — аудиторский риск;

IR — неотъемлемый риск;

CR — контрольный риск;

DR — риск необнаружения.

Общепризнанным является тот факт, что после выполнения всех спланированных аудиторских процедур и сформированных на их основании выводов аудиторский риск обычно не должен быть выше 5%.

В заключении можно сказать, что внутренний аудит играет значимую роль в управлении малыми предприятиями и является неотъемлемой составляющей управленческого контроля. Однако при проведении внутреннего аудита не стоит забывать об аудиторском риске.

Использованные источники:

1. Федеральный закон "Об аудиторской деятельности" от 30.12.2008 N 307-ФЗ [Электронный ресурс]. – Режим доступа: http://www.consultant.ru/document/cons_doc_LAW_83311/

2. Правило (стандарт) аудиторской деятельности "Особенности аудита малых экономических субъектов" (одобрено Комиссией по аудиторской деятельности при Президенте РФ 11.07.2000 Протокол N 1) [Электронный ресурс]. – Режим доступа: http://www.consultant.ru/document/cons_doc_LAW_28978/;
3. Васильчук О. И. Процедуры аудита деятельности предприятий малого и среднего бизнеса, направленные на обеспечение экономической безопасности // Инновационное развитие экономики. 2011. № 3. с. 17–26.

*Подопригора Д.А.
студент магистратуры 1 курса
Донской государственной технической университет
Россия, г. Ростов-на-Дону*

МЕДИАГРАМОТНОСТЬ В КОНТЕКСТЕ МЕДИАОБРАЗОВАНИЯ: АНАЛИТИЧЕСКИЙ ОБЗОР

***Аннотация:** В данной статье рассматривается медиаобразование как комплекс практических и теоретических знаний и навыков в области массмедиа. Подробно анализируются различные подходы к определениям понятий «медиаобразование» и «медиаграмотность». Медийно-информационная грамотность рассматривается как ключевая концепция медиаобразования в России и в мире в целом. Выделяются наиболее значимые способности, знания и навыки, которые формируются в результате медийного образования личности.*

***Ключевые слова:** медиаобразование, медиаграмотность, массмедиа, медианпространство, информационная грамотность, массовая коммуникация.*

*Podoprighora D.A.
graduate student, 1 course
Don State Technical University
Russia, Rostov-on-don*

MEDIA LITERACY IN THE CONTEXT OF MEDIA EDUCATION: AN ANALYTICAL REVIEW

***Abstract:** This article deals with media education as a set of practical and theoretical knowledge and skills in the field of mass media. Various approaches to the definitions of "media education" and "media literacy" are analyzed in detail. Media and information literacy is considered as a key concept of media education in Russia and in the world as a whole. The most significant abilities, knowledge and skills which are formed as a result of media education of the personality are allocated.*

***Keywords:** media education, media literacy, mass media, media transport, information literacy, mass communication*

Современный мир трудно представить без медиа - средств массовой коммуникации. Особую значимость в жизни каждого человека и всего общества в целом медиа приобрели за последние полвека. Сегодня медиа – это одна из важнейших сфер в жизни людей всех наций. Отсюда возникает потребность в медиаобразовании, которая уже велика и будет еще возрастать. Это связано с тем, что массмедиа (средства массовой информации и средства массовой коммуникации) определяют облик современной цивилизации как в локальном, так и во всемирном масштабе.

Существуют разные определения понятия «медиаобразование». Например, Марзак А. С. в своей статье рассматривает медийно-информационную грамотность как результат медиаобразования. [1] С этой

точки зрения медиаобразование выступает, в первую очередь, как комплекс знаний, навыков и умений, предоставляющих возможность ориентироваться в современных условиях, прямо или косвенно связанных с медийно-информационным пространством.

По мнению В. В. Давыдова медиаобразование представляет собой направление в педагогике, выступающее за изучение «закономерностей массовой коммуникации» [2]. Медиаобразование, по его мнению, связано одновременно с двумя факторами. Во-первых, это познание того, как создается и распространяется медийная информация. Во-вторых, это развитие аналитических способностей для интерпретации и оценки содержания той самой медийной информации. Проанализировав данную точку зрения, можно сказать, что именно медиаобразование позволяет разработать принципиально новый (в контексте информационного общества) аналитический тип мышления на основе изучения закономерностей медиасреды.

Фатеева И. А. представляет медиаобразование с математической точки зрения как сумму двух слагаемых: педагогики и массмедиа [3]. Медиаобразование она понимает как совокупность всех систематических и целенаправленных действий, предназначенных для удовлетворения образовательных потребностей, порождаемых фактом существования массмедиа. Здесь возникает вопрос о том, какие потребности порождают массмедиа. И.А. Фатеева говорит о потребности в обучении производству масс-медиа и о потребности в обучении пользованию ими.

Проанализировав различные подходы к определению понятия «медиаобразование», можно сделать вывод, что все эти мнения сходятся в том, что медийное образование – это комплекс практических и теоретических знаний и навыков в области массмедиа. То есть медиаобразование – это процесс развития личности с целью формирования следующих способностей, знаний и навыков:

- культуры взаимодействия с медиа;
- коммуникативных и творческих способностей;
- аналитического и критического мышления;
- умений полноценного восприятия, интерпретации, анализа и оценки медийной информации;
- способности создания собственных медиатекстов и обретения заинтересованной в них аудитории;
- понимания скрытого, политического и социокультурного контекста функционирования медиа в современном мире;
- обучения различным формам самовыражения при помощи медиатехники;
- эффективного использования возможностей информационного поля средств массовой коммуникации;
- практических навыков в области медийных технологий;
- осознания воздействия медиаинформации на психику человека и т.д.

Одной из основных задач медиаобразования является формирование и повышение медийно-информационной грамотности как своеобразного вида мышления и ориентации в современном медиапространстве. Является ли медиаграмотность частью, следствием медиаобразования или это понятие стоит рассматривать отдельно? Для того чтобы разобраться в данном вопросе, рассмотрим несколько определений медиаграмотности.

Зарубежные исследователи определяют медиаграмотность как способность осваивать, интерпретировать, (анализировать), создавать медиатексты [4]. Медиаграмотность - черта, которой должен обладать каждый индивидуум, чтобы быть способным анализировать, оценивать и создавать печатную или электронную медийную информацию [5]. Также существует мнение, что медиаграмотность – это совокупность знаний, установок, умений и навыков, которые позволяют получить доступ к информации и знаниям, анализировать, оценивать, использовать, создавать и распространять их с максимальной производительностью в соответствии с законодательными и этическими нормами и с соблюдением прав человека [6].

Тем не менее, в представленных выше определениях граница между медиаграмотностью и медиаобразованием кажется размытой, взаимозаменяемой. Понятия «медиаграмотность» и «медиаобразование» у многих исследователей, по сути, являются синонимами, или (как один из вариантов) медиаграмотность является результатом медиаобразования. В современное время термины «медиаобразование» и «медиаграмотность» нет необходимости разделять. В настоящее время они взаимозаменяемы, и нет смысла пробовать устанавливать теоретические различия. По этой причине можно согласиться со всеми приведенными выше определениями медиаобразования и медиаграмотности.

Использованные источники:

1. Марзак А. С. Медийно-информационная грамотность в контексте медиаобразования: история и перспективы развития / А. С. Марзак // Молодежный научный вестник. – 2017. – №7(20). С 30-33
2. Медиаобразование//Российская педагогическая энциклопедия. Т.1/Гл. ред. В.В.Давыдов. – М.: Большая российская энциклопедия, 1993. – С. 555.
3. Фатеева И. А. Актуальные проблемы медиаобразования: учеб. пособие / И. А. Фатеева. Челябинск: Изд-во Челяб. гос. ун-та, 2015. С. 43 – 44. (Классическое университетское образование).
4. Worsnop, C. Screening Images: Ideas for Media Education. Mississauga, Ontario: Wright Communications, 1994, p.x
5. Aufderheide, P., Firestone, C. Media Literacy: A Report of the National Leadership Conference on Media Literacy. Queenstown, MD: The Aspen Institute, 1993, p.1.
6. Федоров, А. В. Словарь терминов по медиаобразованию, медиапедагогике, медиаграмотности, медиакомпетентности / А. В. Федоров. – Таганрог : Изд-во Таганрог. гос. пед. ин-та, 2010. – 64 с.

*Подопригора Д.А.
студент магистратуры 1 курса
Донской государственной технической университет
Россия, г. Ростов-на-Дону*

МЕДИАОБРАЗОВАНИЕ: ЦЕЛИ, МОДЕЛИ, КЛАССИФИКАЦИИ

Аннотация: В современное время не только человек, работающий в сфере медиа, но и специалисты других отраслей обязаны быть медиакомпетентными. Медиакомпетентность специалиста является признаком медиакультуры и медиаграмотности. Именно этого необходимо достичь, внедряя медиаобразование во все учебные учреждения и во все направления подготовки. В данной статье рассмотрены основные цели и модели медиаобразования, а также разобраны некоторые классификации медиаобразования.

Ключевые слова: медиаобразование, медиакомпетентность, медиакультура, медиаграмотность, медиапродукт.

*Podoprigora D.A.
graduate student, 1 course
Don State Technical University
Russia, Rostov-on-don*

MEDIA EDUCATION: GOALS, MODELS, CLASSIFICATION

Abstract: in modern times, not only a person working in the media sphere, but also specialists from other industries must be media-competent. Media competence is a sign of media culture and media literacy. This is what needs to be achieved by introducing media education in all educational institutions and in all areas of training. This article discusses the main goals and models of honey formation, as well as some classifications of media education.

Keywords: media education, media competence, media culture, media literacy, media product.

Технический прогресс и возникновение новых медиа требуют ориентации образования на всестороннее развитие общества. Задача любого человека информационной эпохи – развивать критическое мышление, уметь структурировать и отбирать необходимую информацию, анализировать и осмысленно использовать медиапродукты [1]. В современное время не только человек, работающий в сфере медиа, но и специалисты других отраслей обязаны быть медиакомпетентными. Медиакомпетентность специалиста является признаком медиакультуры и медиаграмотности. Именно этого необходимо достичь, внедряя медиаобразование во все учебные учреждения и во все направления подготовки.

Цели медиаобразования могут меняться в зависимости от возраста аудитории, от задач занятий, от уже имеющейся теоретической базы медиаобразования и т.д. В рамках данной научной работы выделены основные цели медиаобразования [2]:

- развитие способностей личности к критическому мышлению;
- обучение техническим навыкам, способности создавать различные медиапродукты;
- развитие способностей личности к анализу, восприятию, оценке, пониманию медийной информации;
- подготовка к жизни в демократическом обществе;
- обучение пониманию различных смыслов и подтекстов медийной информации, в том числе политических;
- обучение декодированию медийных сообщений;
- развитие коммуникативных способностей личности;
- способность творческого самовыражения с помощью медиа;
- теоретическое обучение (основы медиа, закономерности медиасреды, медиакультура)

Мнения российских и зарубежных экспертов касательно целей медиаобразования несколько расходятся. Согласно опросу А. В. Федорова зарубежные эксперты в большинстве случаев отмечают цель подготовки аудитории к жизни в демократическом обществе [3]. Российские эксперты большее внимание уделяют развитию способности к анализу, восприятию, оценке, пониманию медийной информации. При этом и российские, и зарубежные исследователи в первую очередь отмечают способность к критическому мышлению.

Существуют различные модели медиаобразования, которые сочетают в себе различные элементы в зависимости от одной из вышепредставленных целей [3]:

- образовательно-информационные модели (изучение теории, истории и т.д.);
- воспитательно-этические модели (рассмотрение философских, моральных и других проблем в области массмедиа);
- практико-утилитарные модели (изучение медиатехнологий, работы различных медиасредств с целью последующих практических реализаций фото/видеосъемок, создания web-сайтов и т.д.);
- эстетические модели (развитие художественного вкуса и анализ произведений медиакультуры и т.д.);
- модели развивающего обучения (развитие творческой личности в плане восприятия, воображения, зрительной памяти, анализа, самостоятельного критического мышления и т.д.).

Бесспорно, часто эти модели выступают не в чистом виде, а в смешанном. К примеру, модель так называемой «медиаграмотности» сочетает в себе элементы образовательно-информационной модели и модели «развивающего» и «практического» обучения.

И. А. Фатеева представляет классификацию медиаобразования в зависимости от целей [4]:

- 1) Профессиональное. Основная цель образования – это подготовка

профессионалов в области медиа. Профессиональное медиаобразование подлежит дальнейшей классификации в зависимости от вида средства массовой коммуникации, с которым готовится работать данный специалист (периодическая печать, телевидение, радио, кинематограф и т.д.) и в зависимости от целей коммуникации (журналистика, реклама, PR и т.д.).

2) Непрофессиональное медиаобразование предназначено для массовой аудитории и готовит компетентных потребителей всех медиа.

Следует заметить, что профессиональное медиаобразование требует в качестве начальной базы некоторый достигнутый уровень массового медиаобразования. По мнению И.А. Фатеевой, массовое медиаобразование должно начинаться уже на уровне начального или среднего образования.

Отсутствие в условиях современной России вовремя организованного массового медиаобразования, несомненно, оказывает отрицательное воздействие на уровень развития информационных процессов. Недостаточная медиаграмотность аудитории не может способствовать повышению качества функционирования медиа. В соответствии с вышесказанным медиаобразование можно классифицировать в соответствии с этапом, на котором оно реализуется: дошкольное, среднее, профессиональное и последидипломное.

Непрофессиональное медиаобразование подразумевает получение универсальных навыков, а значит, касается различных видов медиа. Профессиональное образование чаще всего нацелено на один вид массовой коммуникации. Таким образом, мы выделяем следующую классификацию в зависимости от изучаемых видов медиа: интегрированное и специализированное. Однако не всегда профессиональному образованию соответствует специализированное, а массовому интегрированное. Например, большую популярность в России набирает подготовка «универсальных журналистов», которые обладают универсальными медийными навыками. Соответственно это предполагает интегрированное медиаобразование. В России уже есть направления подготовки универсальных медийных специалистов в рамках высшего образования. Например, факультет «Медиакоммуникации и мультимедийные технологии» ДГТУ в г. Ростове-на-Дону. Данный факультет демонстрирует профессиональное интегрированное обучение медиаспециалистов. Студенты получают навыки программирования, видеомонтажа, журналистики, а также всю необходимую теоретическую базу в области массмедиа.

Медиаобразование подразумевает практические и теоретические знания в области массмедиа. Однако иногда может преобладать одна из двух вышеупомянутых направленностей обучения. Таким образом, в зависимости от направленности медиаобразование классифицируют на академически-ориентированное и ориентированное на практические цели. Академически-ориентированное образование направлено главным образом на понимание теоретической базы дисциплины, на ее научную разработку, на подготовку исследователей в какой-либо медийной области. Дисциплины с практической

направленностью подразумевают овладение практическими навыками, умениями, необходимыми непосредственно для трудовой деятельности в той или иной медиасфере. В большинстве случаев данная классификация применяется к профессиональному виду медиаобразования.

Кроме того медийное образование может быть предметным, то есть реализовываться конкретными дисциплинами, например, «Медиамаркетинг», «Основы журналистики» и т.д. Медиаобразование может быть также внедрено в содержание отличных от медиа дисциплин, тогда оно будет называться межпредметным. Например, некоторые аспекты медиасреды могут быть рассмотрены в курсах информатики, правоведения и т.д. В случае профессионального образования медиаобразование может реализовываться в рамках нескольких взаимосвязанных между собой предметов – это многопредметное медиаобразование [4].

По формам реализации медиаобразование различают на активное, пассивное и смешанное. Активное образование в области массмедиа направлено на приобретение учащимся навыков активного коммуникатора и реализуется через получение каких-либо профессиональных практических навыков (создание журнала, интернет-сайта, монтаж видеоролика и т.д.). Пассивное же медиаобразование ограничено формированием пользовательских знаний, умений и навыков. Однако, учитывая современные тенденции (например, усиливающуюся интерактивность средств массовой коммуникации, конвергентность и т.д.), представляется целесообразным заменить пассивное медиаобразование смешанным, которое сочетает в себе активную и пассивную форму [5].

В данной статье разобраны основные классификации медиаобразования, существует множество других вариантов. Однако, применение описанных в данной работе классификаций позволит охарактеризовать особенности любого реально функционирующего медиаобразовательного модуля, что должно способствовать более полному пониманию существующей педагогической практике. Разработанная классификация, таким образом, имеет безусловное научное значение.

Использованные источники:

1. Онкович А. В. Медиаобразование: «Журналистика для всех», «предметное» или «профессионально-ориентированное»? / А. В. Онкович // Медиаобразование. – 2015. – №1. С 18-29
2. Информационные и коммуникационные технологии в образовании : монография / Под.редакцией: Бадарча Дендева – М. : ИИТО ЮНЕСКО, 2013. – 320 стр.
3. Федоров, А. В. Медиаобразование и медиаграмотность / А. В. Федоров. – Таганрог: Изд-во Кучма, 2004. – 340 с.
4. Фатеева, И. А. Актуальные проблемы медиаобразования : учеб. пособие / И. А. Фатеева. Челябинск: Изд-во Челяб. гос. ун-та, 2015. –129 с. (Классическое университетское образование)
5. Онкович А. В. Медиадидактика высшей школы: профессионально-

ориентированное медиаобразование // Вестник Челябинского государственного университета. 2013. – № 22 (313). – С.86–91.

*Поляк Г.Л.
студент 2 курса магистратуры
Санкт-Петербургский горный университет
Россия, г. Санкт-Петербург*

ПРОБЛЕМЫ СИНТАКСИЧЕСКОГО АНАЛИЗА HTML-ДОКУМЕНТОВ

Аннотация: В данной статье рассмотрены некоторые проблемы, с которыми может столкнуться разработчик при реализации синтаксического анализатора для HTML-документов.

Ключевые слова: html, синтаксический анализ, синтаксический анализатор, браузер.

*Poliak G.L.
2nd year master student
Saint-Petersburg Mining University
Russia, Saint Petersburg*

MAIN CHALLENGES OF PARSING HTML DOCUMENTS

Abstract: This article discusses some of the problems that a developer may encounter when implementing a parser for HTML documents.

Keywords: html, syntax analysis, parser, browser.

В области разработки программного обеспечения перед специалистами часто возникает задача разбора HTML-документов, будь то извлечение некоторого фрагмента текста или обработка целого документа. Существует большое количество готовых решений от различных производителей программного обеспечения, как коммерческих, так и свободно распространяемых, написанных на разных языках программирования для различных платформ [1]. Однако, зачастую программисты вынуждены отказываться от использования сторонних библиотек из-за различных причин. Например, разрабатываемое приложение может использовать лишь небольшую часть функциональности, тогда как ресурсы для использования библиотеки будут выделяться в полном объеме. Кроме того, нередка ситуация, когда возможностей сторонней библиотеки, наоборот, не хватает для выполнения поставленных перед разработчиком задач. В этом случае программист вынужден реализовать необходимые компоненты самостоятельно.

Основные проблемы синтаксического разбора HTML разметки связаны с так называемым «нестрогим» синтаксисом. В связи с ростом популярности как web сегмента разработки, так всего Интернета в целом, браузерам приходилось подстраиваться скорее под пользователей и разработчиков, чем под стандарт языка. Таким образом, несмотря на существование формального описания языка HTML, где есть четкие правила написания тех или иных фрагментов разметки, современные браузеры постараются исправить ошибки разработчика, нежели выведут сообщение об ошибке (по смыслу схожую с

ошибкой компиляции в языках программирования) вместо запрашиваемой страницы.

Ниже рассмотрены некоторые распространенные ошибки, которые должен уметь обрабатывать синтаксический анализатор.

Одной из самых распространённых ошибок является ситуация, когда границы двух тегов перепутаны местами. На рисунке 1 представлен фрагмент кода HTML-документа с ошибкой:

```
<body>
  <div>Блок текста с <b>ошибкой</div></b>
  <div>Блок текста без <b>ошибки</b></div>
</body>
```

Рисунок 4 - Ошибка: перепутанные теги

Кроме того, нередко встречается ситуация, когда потерян закрывающий тег (рис. 2):

```
<table>
  <tbody>
    <tr>
      <td>Ячейка №1</td>
      <td>Ячейка №2
      <td>Ячейка №3</td>
      <td>Ячейка №4</td>
    </tr>
  </tbody>
</table>
```

Рисунок 5 - Ошибка: отсутствует закрывающий тег

По стандарту HTML5 не допускается вложение блочного тега внутрь строчного, однако разработчики часто пренебрегают этим правилом (рис. 3):

```
<span><div>Некорректная запись</div></span>
```

Рисунок 6 - Ошибка: блочный тег внутри строчного

Синтаксический анализатор должен уметь обрабатывать атрибуты. Кроме обычных кавычек «"» в документах встречаются и одинарные «'». Кроме того, кавычки могут отсутствовать вовсе. На рисунке 4 изображен тег, иллюстрирующий эти ситуации:

```

```

Рисунок 7 - Ошибка: отсутствуют кавычки у аргумента

HTML-документ не может считаться корректным, если не содержит теги *HTML*, *HEAD* и *BODY*.

Все вышеперечисленные ошибки являются грубыми нарушениями стандарта HTML5. Однако любой современный браузер не только не выдаст никакого сообщения об ошибке, но и постарается исправить их [2].

Использованные источники:

1. Nabr.com. Бенчмарк HTML парсеров. – Режим доступа:

<https://habr.com/ru/post/163979/> (Дата обращения: 30.05.2019)

2. Garsiel, T. How Browsers Work: Behind the scenes of modern web browsers /

T. Garsiel, P. Irish. – Режим доступа:

<https://www.html5rocks.com/en/tutorials/internals/howbrowserswork/> (Дата

обращения: 31.05.2019)

*Поляк Г.Л.
студент 2 курса магистратуры
Санкт-Петербургский горный университет
Россия, г. Санкт-Петербург*

СИНТАКСИЧЕСКИЙ АНАЛИЗАТОР HTML В БРАУЗЕРАХ

Аннотация: В данной статье рассмотрен основной этап синтаксического анализа html-документов в браузерах – построение DOM-дерева.

Ключевые слова: html, синтаксический анализ, синтаксический анализатор, браузер, DOM-дерево.

*Poliak G.L.
2nd year master student
Saint-Petersburg Mining University
Russia, Saint Petersburg*

HTML PARSER IN BROWSERS

Abstract: This article is devoted to main step of html parsing in browsers that is DOM-tree creating.

Keywords: html, syntax analysis, parser, browser, DOM-tree.

Задача синтаксического анализатора HTML – разобрать исходный текст HTML файла и на его основе построить синтаксическое дерево. К сожалению, ни один из стандартных анализаторов не подходит для языка HTML. HTML невозможно определить с помощью контекстно-свободной (бесконтекстной) грамматики, с которой работают автоматические синтаксические анализаторы. Существует формальный стандарт определения HTML – формат DTD (Document Type Definition), однако его грамматика не является бесконтекстной.

На первый взгляд это может показаться странным, так как язык HTML во многом схож с XML; кроме того, оба этих языка произошли от стандартного обобщенного языка разметки SGML. В ходе развития технологий разработки web-документов язык HTML совершенствовался и, начиная с версии HTML4, перестал полностью соответствовать структуре языка SGML. Кроме того, синтаксис языка перестал быть строгим: вместе с развитием Интернета браузеры научились исправлять за разработчиками разного рода ошибки, например, потерянные теги (открывающие или закрывающие). Все эти нововведения привели к тому, что для современного HTML становится очень сложно формально определить грамматику. Таким образом, грамматика HTML не является контекстно-свободной, поэтому его анализ нельзя выполнить ни с помощью стандартно сгенерированных анализаторов, ни с помощью анализаторов для языка XML.

Полученное синтаксическое дерево называют DOM-деревом. DOM – объектная модель документа (Document Object Model) – служит для описания структуры и представления HTML-документа. Кроме того, DOM-дерево

является главным интерфейсом взаимодействия для внешних объектов, таких как Javascript код.

Модель DOM практически идентична разметке. Рассмотрим небольшой пример разметки (рис. 1):

```
<html>
  <body>
    <p>
      Hello World
    </p>
    <div> </div>
  </body>
</html>
```

Рисунок 8 - HTML-код

На рисунке 2 представлено DOM-дерево для данной разметки.

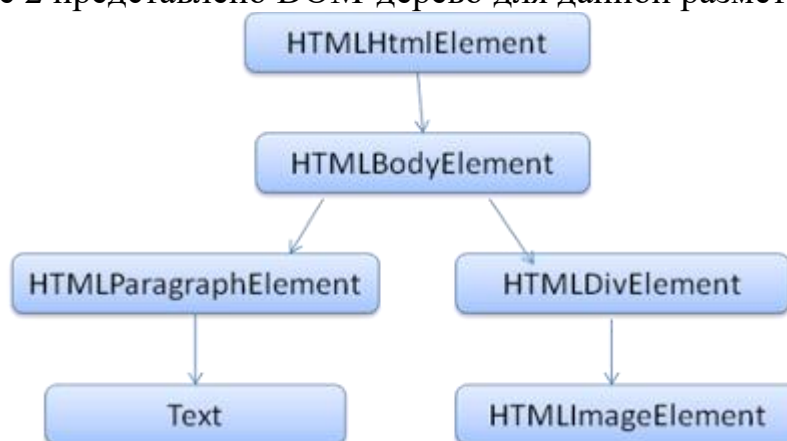


Рисунок 9 - DOM-дерево

Спецификации DOM, как и сам язык HTML, разрабатывает World Wide Web Consortium (W3C). Это универсальная спецификация для работы с документами. В специальном модуле описаны элементы, характерные для HTML. Под словами "дерево содержит узлы DOM" подразумевается, что дерево состоит из элементов, которые реализуют один из интерфейсов DOM. В браузерах применяются специфические реализации, обладающие дополнительными атрибутами для внутреннего использования

Рассмотрим этапы создания дерева для следующего примера (рис. 3):

```
<html>
  <body>
    Пустой документ
  </body>
</html>
```

Рисунок 10 - Пример HTML-кода

1. Начальное состояние анализатора – исходное состояние: последовательность токенов, полученная в результате лексического анализа;
2. Анализатор получает токен "html". Состояние меняется на "до html", после чего токен обрабатывается еще раз, но уже в новом состоянии;
3. Анализатор создает элемент HTMLHtmlElement и добавляет его к корневому объекту Document. Состояние меняется на "до head";
4. Анализатор получает токен "body". Несмотря на то, что в коде нет тега "head", элемент HTMLHeadElement будет автоматически создан и добавлен в дерево, так как элемент "head" является обязательным. Состояние меняется на "внутри head" и сразу же на "после head". После повторной обработки токена "body" элемент HTMLBodyElement создается и добавляется в дерево. Состояние меняется на "внутри body";
5. Анализатор получает первый токен строки "Пустой документ", что ведет к созданию узла Text и добавление его к объекту HTMLBodyElement. Далее к созданному узлу добавляются остальные символы;
6. Анализатор получает закрывающий токен "body". Состояние меняется на "после body";
7. Анализатор получает закрывающий токен "html". Состояние меняется на "после после body";
8. Как только будет получен токен конца файла (EOF), анализ завершается.

Использованные источники:

1. Garsiel, T. How Browsers Work: Behind the scenes of modern web browsers / T. Garsiel, P. Irish. – Режим доступа: <https://www.html5rocks.com/en/tutorials/internals/howbrowserswork/> (Дата обращения: 31.05.2019)

*Помогаева Д.М.
студент 3 курса
факультет «Юриспруденция»
научный руководитель: Белозерова О.А.
старший преподаватель
кафедра правового обеспечения хозяйственной деятельности
Самарский государственный экономический университет
Россия, г. Самара*

ПРЕЦЕДЕНТНОЕ ПРАВО В РОССИИ КАК ПРЕНЕБРЕЖЕНИЕ К ЗАКОНАМ

Аннотация: предлагаемая статья рассматривает вопрос о целесообразности введения судебного прецедента в Российской Федерации

Ключевые слова: прецедент, правовая система, континентальная правовая семья, англо-саксонская правовая семья, механизм правового регулирования.

*Pomogaeva D.M.
student
Samara state University of Economics
3 course, faculty of Law»
Russia, Samara
Scientific supervisor: Belozerova O.A.
Senior lecturer of the Department of legal support of economic activity
Samara state University of Economics
Russia, Samara*

PRECEDENTIAL LAW IN RUSSIA AS CONNECTION TO LAWS

Annotation: the proposed article considers the question of the advisability of introducing a judicial precedent in the Russian Federation

Keywords: precedent, legal system, continental legal family, Anglo-Saxon legal family, mechanism of legal regulation.

В последнее время все чаще высказывается мнение о том, что решения вышестоящих судов устраняют пробелы в законодательстве Российской Федерации и должны быть обязательны для всех нижестоящих судов.

Так, Девятый арбитражный апелляционный суд 7 мая 2018 вынес прецедентное решение, обязав должника дать конкурсному управляющему доступ к содержимому криптокошелька для включения его в конкурсную массу²⁸⁰. Представитель должника, Геннадий Уваркин, в интервью заявил: «Суд разрешил взыскать с должника биткойны, несмотря на то, что правовая база для исполнения этого решения по-прежнему находится в стадии разработки. Мы оставляем за собой право оспорить данное решение»²⁸¹.

²⁸⁰ РБК, газета №79 [Электронный ресурс]. 2018. URL: <https://www.rbc.ru/newspaper/2018/05/08/5af0280d9a7947165a6e8c22> (дата обращения: 05.10.2018).

²⁸¹ Там же.

Опять вышестоящий суд пытается устранить пробелы в законодательстве. Но многие правоведы справедливо замечают, что Россия не принадлежит к англо-саксонской правовой семье.

По мнению известного юриста А. Я. Курбатова, в основе данных высказываний лежит искажение целого ряда понятий, а также проявление неуважения к законам как основным источникам права²⁸². Все это, по мнению доктора юридических наук, может привести лишь к усугублению проблем правоприменения. Он отмечает: «самое прискорбное здесь то, что данные положения реализуют в своих актах и Верховный Суд РФ, и Конституционный Суд РФ и исходят они от высших должностных лиц судебных органов»²⁸³.

Прецедент в российской правовой литературе всегда трактовался достаточно вольно и это абсолютно неверно, экс-судья Конституционного суда РФ Т. Г. Морщакова, обозначила свое видение назначения прецедента. По ее мнению "акт одного суда, как правило, высшего, или проверенные им решения, являются совершенно обязательным ориентиром для судебной практики при разрешении аналогичных дел"²⁸⁴.

Некоторые ученые-правоведы отмечают, что в РФ существует «полупрецедентная система», так как решения высших судов являются ориентиром для судебной практики. При этом существуют значительные отличия в компетенциях высших судов по вопросам применения законодательства и разъяснения правоприменительной практики между Россией и странами англо-саксонского права. Управляющий компании "Пепеляев Групп" С. Г. Пепеляев говорит: "В английском праве суд фактически сочиняет нормы права. У нас суд нередко занят истолкованием не совсем удачных, или откровенно ущербных законодательных норм»²⁸⁵. Так, в 1980-х годах в решениях судов Великобритании практически нет ссылок на законы. По нашему мнению, это и есть классический прецедент, когда нормы права создает суд, а не законодатель.

Следует обратить внимание также на то, что возникновение в других государствах прецедентного права, обусловлено пробелами в законодательстве на определенных этапах их исторического развития²⁸⁶. Обыкновенно отличительной чертой этих периодов являлось отсутствие институтов демократии и раздробленность, а нередко и зависимость от соседних государств. Российская Федерация не собирается возвращаться назад в эпоху феодализма, однако, навязывание прецедентного права, может

²⁸² Курбатов А.Я. Конституционный Суд РФ: проблемы с компетенцией требуют решения // Закон. 2011. № 8. С.115-122.

²⁸³ Там же.

²⁸⁴ Бодрягина О.В. Прецедент: подсказка или указка? Интервью с Т.Г. Морщаковой // ЭЖ-Юрист. 2010. № 15. С. 1-9.

²⁸⁵ Гук П.А. Судебный прецедент: теория и практика. М., 2012. С. 139.

²⁸⁶ Венгеров А.Б. Теория государства и права: учеб. М., 2013. С. 227.

привести к возврату в средневековье.

По этому поводу уместно высказывание экс-судьи Конституционного суда РФ Т. Г. Морщаковой: «Чтобы стать прецедентной страной, нужно избавиться от статутов, то есть законов, а это невозможно, потому что противоречит историческому развитию правовых систем. Дело в том, что развитие правовых систем идет по определенной линии - от прецедентного права к статутному, и наоборот не бывает»²⁸⁷.

Компетенция судов РФ всегда сводилась к толкованию правовых норм, а не их созданию, ведь суды статутного права должны осуществлять свою деятельность в соответствии со строгими законодательными и конституционными рамками. К сожалению, так происходит далеко не всегда.

Подобным «толковательным» решениям высших судов РФ в юридической литературе была дана достаточно определенная характеристика: "здесь вполне уместен термин — нормотворчество. Если и не в классическом виде, то в одном миллиметре от него"²⁸⁸.

Сторонники прецедентного права в России, с правовой точки зрения, являются сторонниками игнорирования норм Конституции Российской Федерации и являются примером пренебрежительного отношения к законам²⁸⁹. Многие юристы отмечают, что глупо слышать заявления о введении прецедентного права в России, которая имеет разветвленную систему федеральных законов и кодифицированных актов²⁹⁰. Для этого достаточно вспомнить разногласия между нормативно-правовыми актами, так распространенными в российском праве.

Таким образом, введенный в практику Конституционным Судом РФ и Верховным Судом РФ подход, что любое решение высших судов РФ должно быть обязательным для нижестоящих судов в корне неверно. Так, в обход российского законодательства пытаются изменить принципы функционирования судебной системы Российской Федерации. Для России, где существуют три независимые ветви судебной власти и целый ряд видов судопроизводства, это будет иметь просто ужасающие последствия.

Использованные источники:

1. Курбатов А.Я. Конституционный Суд РФ: проблемы с компетенцией требуют решения // Закон. 2011. № 8. С.115-122.
2. Бодрягина О.В. Прецедент: подсказка или указка? Интервью с Т.Г. Морщаковой // ЭЖ-Юрист. 2010. № 15. С. 1-9.
3. Артемьев М.И. Марбэри против Мэдисона // Эж - Юрист. 2011. № 6. С. 101-105.
4. Венгеров А.Б. Теория государства и права: учеб. М., 2013. С. 407.

²⁸⁷ Бодрягина О.В. Прецедент: подсказка или указка? Интервью с Т.Г. Морщаковой // ЭЖ-Юрист. 2010. № 15. С. 1-9.

²⁸⁸ Головкин Л.В. Судебный прецедент как ненормативный способ легитимации судебных решений // Вестник гражданского права. 2010. № 6. С. 210-212.

²⁸⁹ Гук П.А. Судебный прецедент: теория и практика. М., 2012. С. 229.

²⁹⁰ Курбатов А.Я. Конституционный Суд РФ: проблемы с компетенцией требуют решения // Закон. 2011. № 8. С.115-122.

5. Воронцова И.В. Судебный прецедент в науке и практике // Российский судья. 2008. № 1. С. 41-43.
6. Головкин Л.В. Судебный прецедент как ненормативный способ легитимации судебных решений // Вестник гражданского права. 2010. № 6. С. 210-212.
7. Гук П.А. Судебный прецедент: теория и практика. М., 2012. С. 356.
8. Давид Р. Основные правовые системы современности. М., 2008. С.149.
9. Зорькин В.Д. Прецедентный характер решений Конституционного Суда РФ // Журнал российского права. 2004. № 12. С. 199-201.

*Пострякова В.В.
студент магистратуры 2 курса
факультет «Магистратуры»
Самарский государственный экономический университет
Россия, г. Самара*

УПРАВЛЕНИЕ ИННОВАЦИЯМИ НА ОСНОВЕ КОНЦЕПЦИИ БЕРЕЖЛИВОГО ПРОИЗВОДСТВА

***Аннотация:** В рамках данной статьи рассмотрен способ повышения конкурентноспособности организации на основе внедрения системы управления инновациями, как одного из инструментов концепции бережливого производства, приведены наиболее актуальные инновации, способствующие эффективной реализации данной концепции.*

***Ключевые слова:** бережливое производство, инновации, конкурентное преимущество, рынок, снижение затрат и издержек, качество продукции.*

*Postriakova V.V.
master
course, faculty of "Master"
Samara State University of Economics
Russia, Samara*

INNOVATION MANAGEMENT BASED ON THE CONCEPT OF LEAN PRODUCTION

***Abstract:** In this article, the method for increasing the organization's competitiveness based on the implementation of an innovation management system is considered, as one of the tools for the concept of lean manufacturing and the most relevant innovations that contribute to the effective implementation of this concept.*

***Key words:** lean manufacturing, innovation, competitive advantage, market, cost reduction, product quality.*

Одним из основных принципов бережливого производства является принцип постоянного совершенствования. Данный принцип практически невозможно представить без внедрения на производстве современных научных разработок. Для успешного существования на рынке в долгосрочной перспективе компании необходимо отслеживать рыночные инновации, т.к. способность компании оперативно внедрять новейшие разработки и технологии очень важно для поддержания конкурентных преимуществ на рынке. Инновации имеют значительный вес в успешном развитии предпринимательской деятельности.

Разработка и вывод на рынок инновационного продукта или новой товарной категории может позволить фирме стать более успешной и эффективной. Применение актуальных и современных методик проведения анализа рынка, привлечения покупателей способствуют приросту новых потребителей, а также увеличению уровня конкурентоспособности

организации²⁹¹.

Инновационный взгляд на предпринимательскую деятельность представляет собой концепцию, которая основана на желании фирмы постоянно осуществлять внедрение новых и качественное улучшение уже имеющихся товаров и услуг, а также способов привлечения клиентов, с помощью современных научных разработок²⁹².

В общем смысле инновации на предприятии можно разделить на три вида²⁹³:

- инновационные методы управления предприятием;
- разработка новых товаров или услуг;
- поиск новых потенциальных клиентов.

Основные этапы и задачи предприятия на каждом из перечисленных этапов представлены в таблице 1.

Таблица 1

Жизненный цикл инноваций на предприятии²⁹⁴

Этапы	Задачи
Поиск новых идей	Анализ рыночной ситуации, генерирование идей
Разработка пробной партии	Вывести инновацию на рынок в рамках эксперимента и провести анализ эффективности
Внедрение на рынок	Необходимо максимально распространить сведения об инновации, сформировать ценовую политику и разработать схему сбыта
Рост	Расширение круга потребителей, отслеживание деятельности конкурентов в рамках данных инноваций, проведение масштабной рекламной компании
Зрелость	Поддержание стабильного объема сбыта, разработка и внедрение плана по сохранению за фирмой своей доли рынка
Спад	Чтобы избежать лишних расходов на поддержание низко конкурентоспособного продукта необходимо его вовремя вывести и оперативно задуматься о разработке более совершенной инновации.

Инновации – являются основным способом, с помощью которого можно быстро и эффективно внедрить концепцию бережливого производства в организации. Внедрение системы управления инновациями может помочь фирме в создании среды для непрерывного улучшения предприятия в целом,

²⁹¹ Валдайцев С.В. Менеджмент технологических инноваций. – СПбГУ, 2013. – 560 с.

²⁹² Медынский В.Т. Инновационное предпринимательство. Уч. пособие – М.: ЮНИТИ, 2014. — 200 с.

²⁹³ Кочетов А.Г., Булгаков М. Новационные бизнес-процессы. Пошаговая технология разработки, внедрения и контроля выполнения. М.: Институт комплексных стратегических исследований, 2012. 172 с.

²⁹⁴ Гольдштейн Г. Я. Инновационный менеджмент: Учебное пособие. Таганрог: Издательство ТРТУ, 2016— 315 с.

а также качества ее продукции и услуг.

Бережливое производство – это концепция управления производственным предприятием, которая основана на устранении любых видов потерь²⁹⁵.

Концепция «бережливого производства» позволяет, снизив затраты, уйти с верхней границы рыночного диапазона цен (или с его середины) к нижней, при этом возможно увеличение прибыли при значительном сокращении затрат. Средние результаты внедрения концепции бережливого производства в России представлены на рисунке 1²⁹⁶. Статистика основана на опросе 46 компаний-респондентов, которые внедрили бережливое производство на своём предприятии.

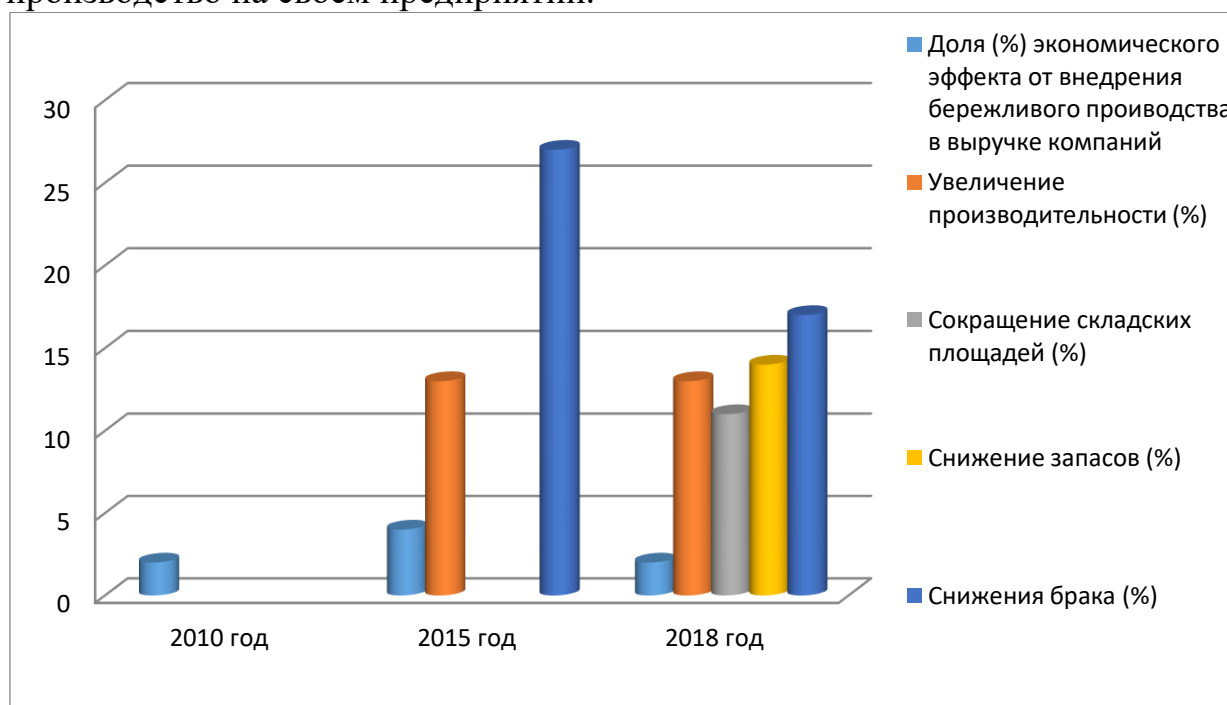


Рисунок 1 – Результаты внедрения концепции бережливого производства в России

Чтобы успешно применять систему бережливого производства в компании, необходимо следить за всеми инновационными разработками в отрасли и стараться адаптировать их на своем предприятии.

Именно такие актуальные инновации, которые способствуют эффективной реализации бережливого производства, рассмотрим на конкретных примерах.

1. Применение nanoантенн и солнечных батарей.

Nanoантенны и солнечные батареи являются инструментом экономии энергозатрат на предприятии, обычно их устанавливают на окнах и стеклянных зданиях.

Принято считать, что одна пятая от всего тепла, излучаемого

²⁹⁵ Анцев В.Ю. Всеобщее управление качеством: учеб. пособие для студентов вузов, обучающихся по специальности 220501 Упр.качеством / В. Ю. Анцев, А. Н. Иноземцев. - Тула: Изд-во ТулГУ, 2015. - 243с.

²⁹⁶ Давыдова Н.С. Внедрение бережливого производства для российских предприятий. 2018

отопительными приборами, в помещениях теряется через поверхности окон. При этом размер оконных проёмов напрямую влияет на увеличение вышеуказанных потерь. Современным учёным удалось разработать метод, который поможет использовать нефункциональные части помещения предприятия, как один из элементов системы отопления.

Данный способ заключается в наложении поверх стеклянных поверхностей окон слоя никель-алюминиевого оксида (получившего название - плазменная наноантенна), работающего по принципу солнечных батарей, только преобразующего энергию солнечных лучей в тепло и позволяет ограничить расход тепла несмотря на сильные морозы. Нанесение покрытия на стёкла не оказывает влияния на уровень освещённости помещения, использование такого покрытия, в совокупности с использованием солнечных батарей, при достаточно невысокой себестоимости позволяет существенно снизить затраты компаний, имеющих крупные помещения на отопление и электроэнергию.

2. Использование роботизированного транспорта.

Сегодня использование роботизированных грузовиков для перевозки коммерческих грузов уже не история из фильма, а реальность, в которой уже живет современное поколение. В 2018 году ряд американских и европейских компаний объявили о начале коммерческих перевозок в тестовом режиме с использованием беспилотного транспорта.

Изначально, данный факт вызвал некоторые опасения профсоюзных организаций США, защищающих интересы водителей и требующих запретить испытания роботизированного транспорта, предрекая потери до миллиона рабочих мест в результате автоматизации. Несмотря на это есть и те, кто считает данный способ доставки товаров полезной инновацией, прежде всего это логистические компании и бизнес, которые видят в беспилотных грузовиках один из основных способов существенного снижения затрат и издержек.

Тестирование роботизированного грузового транспорта ведётся и на отечественных предприятиях, например в 2018 году был создан подобный проект компанией «КамАЗ», в который Минобрнауки России было вложено порядка 300 млн. руб. Также как сообщает руководитель федерального агентства «Росавтодор» (на начало 2018 г.) постоянный проезд беспилотного транспорта по российским дорогам будет реализован примерно к 2021 году. По мнению экспертных организаций, внедрение технологий автоматизации в сфере логистики позволит предприятиям экономить ежегодно около 20% своих расходов.

3. Портативное устройство по переработке бумажных отходов.

В 2017 году японская компания Epson, представила портативный аппарат PaperLab. Данный продукт предназначен для офисов и способен уничтожать ненужную макулатуру, перерабатывая её в чистую бумагу. Процесс переработки заключается в последовательном измельчении бумажных листов, отделении чернил от них и заключительном прессовании

материала в чистую бумагу. Данное устройство позволяет переработать до 14 листов формата А4 в минуту. Использование аппарата данного типа даёт возможность применения безотходного производства и позволяет крупным компаниям с большим расходом бумаги значительно снизить затраты на покупку канцтоваров.

Рассмотрим возможную эффективность устройства на примере компании «Билайн»: в ее центральном офисе в Москве около 3800 работников, общий расход бумаги составляет 420 пачек в месяц, в год это 5040 упаковок, из расчета 250 рублей цена за 1 упаковку, за год максимальная экономия может составить около 1 млн 260 тысяч рублей.

Совершенствование технологий может оказывать положительное влияние на развитие бизнеса. От того, как фирма реагирует на изменения внешней среды, а также от уровня компетентности и заинтересованности в развитии персонала организации, будет зависеть и её конкурентные преимущества. В условиях рыночной конкуренции постоянное внедрение инноваций – основной метод экономии ресурсов фирмы, что и является главной целью концепции бережливого производства.

Для успешной реализации политики бережливого производства, фирма не должна забывать осуществлять деятельность по направлению внедрения и использования новых технологий и проектов, способных в полной мере повысить эффективность коммерческой деятельности компании.

Как показывает практика, инновации не только способствуют развитию конкурентных преимуществ компании, но и помогут ей значительно повысить производительность, сократить расходы на материальные ресурсы и максимально автоматизировать все процессы в производстве.

Использованные источники:

1. Валдайцев С.В. Менеджмент технологических инноваций. - СПбГУ, 2013. – 560 с.
2. Медынский В.Т. Инновационное предпринимательство. Уч. пособие – М.: ЮНИТИ, 2014. — 200 с.
3. Кочетов А.Г., Булгаков М. Новационные бизнес-процессы. Пошаговая технология разработки, внедрения и контроля выполнения. М.: Институт комплексных стратегических исследований, 2012. 172 с.
4. Гольдштейн Г. Я. Инновационный менеджмент: Учебное пособие. Таганрог: Издательство ТРТУ, 2016— 315 с.
5. Анцев В.Ю. Всеобщее управление качеством: учеб. пособие для студентов вузов, обучающихся по специальности 220501 Упр.качеством / В. Ю. Анцев, А. Н. Иноземцев. - Тула: Изд-во ТулГУ, 2015. - 243с.
6. Давыдова Н.С. Внедрение бережливого производства для российских предприятиях. 2018

*Почебут В. А.
студент магистратуры 1 курса
института экономики и управления
кафедры математики и бизнес-информатики
Самарский национальный исследовательский университет им.
академика С.П. Королева (Самарский университет)
Россия, г. Самара*

SMART HR: ЦИФРОВЫЕ ТЕХНОЛОГИИ В УПРАВЛЕНИИ ПЕРСОНАЛОМ

Аннотация: в данной статье подчеркивается, почему в эпоху глобализации человеческие ресурсы рассматриваются как источник конкурентного преимущества. Поэтому целью работы является показать, что управление человеческими ресурсами имеет значение для обеспечения успеха любой организации, основанной на убеждении, что компания получает конкурентное преимущество за счет эффективного и действенного использования деятельности своих сотрудников. Что касается новой задачи HRM, то в статье делается попытка определить, можно ли рассматривать HRM как источник конкурентного преимущества фирм. Наконец, результат этого исследования подчеркивает ценность человеческих ресурсов (HR) и его стратегической деятельности, которые влияют на производительность организации и конкурентоспособность.

Ключевые слова: Smart-технологии, HR-технологии, конкурентоспособность, управление персоналом, развитие, многофункциональность, автоматизация.

*Pochebut V.A.
1st year student master
Institute of Economics and Management
Department of Mathematics and Business Informatics
Samara National Research University. Academician S.P. Queen (Samara
University)
Russia, Samara*

SMART XP: DIGITAL TECHNOLOGIES IN PERSONNEL MANAGEMENT

Annotation: this article emphasizes why in the era of globalization, human resources are considered as a source of competitive advantage. Therefore, the aim of the work is to show that human resource management is important for ensuring the success of any organization based on the conviction that a company gains a competitive advantage through the effective and efficient use of the activities of its employees. With regard to the new task of HRM, the article attempts to determine whether HRM can be considered as a source of competitive advantage for firms. Finally, the result of this study emphasizes the value of human resources (HR) and its strategic activities, which affect organization performance and competitiveness.

Keywords: Smart technologies, HR technologies, competitiveness, personnel

management, development, multifunctionality, automation.

Быстрое развитие технологий повлияло на человеческие ресурсы гораздо больше, чем мы можем себе представить. Bersin от Deloitte заявил, что компании с новыми модернизированными системами управления персоналом видят экономию в 22% на одного сотрудника. Предприятия чаще всего вкладывают средства в облачные HR-решения, нежели в локальное HR-программное обеспечение. Отчет Gartner показывает, что в конце 2017 года облачное HR-программное обеспечение составило 50% или более от общих затрат на HR-технологии. Кроме того, в компаниях, которые преобразовали свои ручные HR-процессы в хорошо структурированное онлайн-управление человеческими ресурсами, наблюдается ежегодный рост доходов по сравнению с теми, кто этого не делает. HR-технологии и автоматизация не только повышают производительность труда сотрудников, взаимодействие, коммуникацию и сотрудничество, но также приводят к лучшим бизнес-результатам и повышению организационной эффективности за счет создания умных офисов.

Потребность в интеллектуальной технологии HR становится критической, когда:

1) Самые основные обязанности отдела кадров не выполняются. Например, медленная регистрация новых сотрудников, неточное принятие решений во время оценки, несогласованность в управлении заработной платой и многое другое.

2) Управляемые вручную бумажные записи занимают слишком много времени у персонала. В результате достаточно времени не уделяется основной деятельности в области управления персоналом.

3) Операционные расходы на содержание отдела кадров сказываются на общем бюджете компании.

4) Организация расширяется географически. Существующие ручные бумажные процессы не смогут удовлетворить растущие потребности организации.

Неэффективные ручные процессы управления персоналом заставляют персонал, занятый персоналом, выполнять краткосрочные срочные задачи, а не долгосрочные важные задачи по вовлечению сотрудников.

Напротив, интеллектуальные инструменты HRM позволяют менеджерам, сотрудникам, персоналу и руководству эффективно управлять и расставлять приоритеты в процессах компании для достижения лучших результатов в бизнесе.

Усовершенствованные HR-инструменты упростили процесс управления персоналом. Технология Smart HR позволяет эффективно принимать решения, используя аналитику и анализ данных.

По словам Брэндона Холла, одной из ведущих компаний, занимающихся исследованиями и аналитикой в сфере обучения и развития, 54% специалистов по персоналу хотят заменить существующее программное

обеспечение для управления персоналом, чтобы приобрести расширенные функциональные возможности и возможности. Приложения и инструменты Smart HR позволяют сотрудникам достигать большего в данное время, повышая эффективность своей работы. Усовершенствованные инструменты помогают персоналу быстрее выполнять свою работу и снижают риск проблем с подключением. Оценки, программы обучения, планы преемственности и другие процессы могут легко управляться с помощью автоматизированных инструментов.

Эти надежные HR-инструменты также поддерживают централизованное хранилище данных о сотрудниках, что делает их легкодоступными для менеджеров, и сокращает кадровые запросы.

Более 41 % повышения производительности труда сотрудников связано с использованием передовых технологий управления персоналом. Например, создание системы обратной связи позволяет менеджерам постоянно предоставлять информацию о производительности своим членам команды. Значимая обратная связь улучшает работоспособность людей, мотивируя их делать лучше каждый день.

Принятие решения на основе данных. Специалисты по кадрам управляют оценками сотрудников, графиками обучения, планированием рабочей силы, создают мероприятия по взаимодействию и многое другое, что требует много времени и никогда не прекращается бумажной работы. Хорошая новость заключается в том, что передовые технологии HR разрушили это однообразие.

Высокофункциональные HR-платформы и интегрированные инструменты успешно оцифровывают информацию, необходимую HR для управления процессами. Доступность больших данных и аналитики позволяет человеческим ресурсам изменить способ ведения бизнеса компаниями и понять своих сотрудников.

Большие данные предоставляют HR-специалистам информацию о текущей рабочей силе и выявляют новые тенденции, которые могут адаптироваться предприятиями.

Например, отдел кадров может определить сотрудников, которые борются за повышение производительности и которые могут получить больше выгоды, если им будут предоставлены дополнительные возможности для обучения и развития.

Как работает цифровой HR, рассмотрим на примере продукта HR Tech компании Sever.AI (рис. 1).

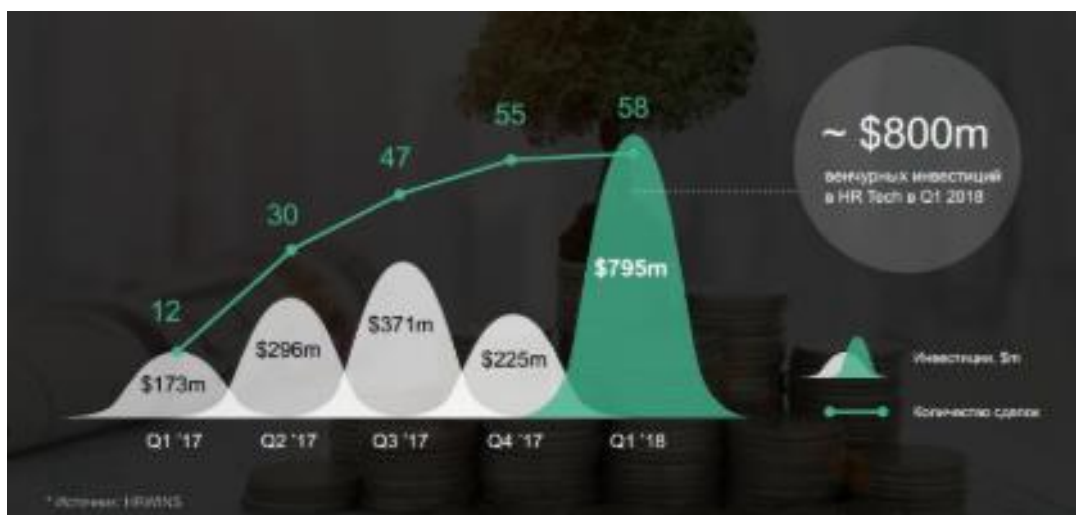


Рисунок 1 – Инвестиции в HR Tech в мире

С помощью цифрового продукта компании, используя искусственный интеллект, можно найти профили кандидатов, прочитать эту информацию, интерпретировать ее и оценить насколько кандидат подходит на данную вакансию, затем автоматизированное общение (письмо, смс, звонок), видеоинтервью (оценка эмоций, раскладывает речь на текст и на звуки). Это хорошо работает на линейных позициях, массовых позициях, отдельно как оценка кандидата (рис. 2).

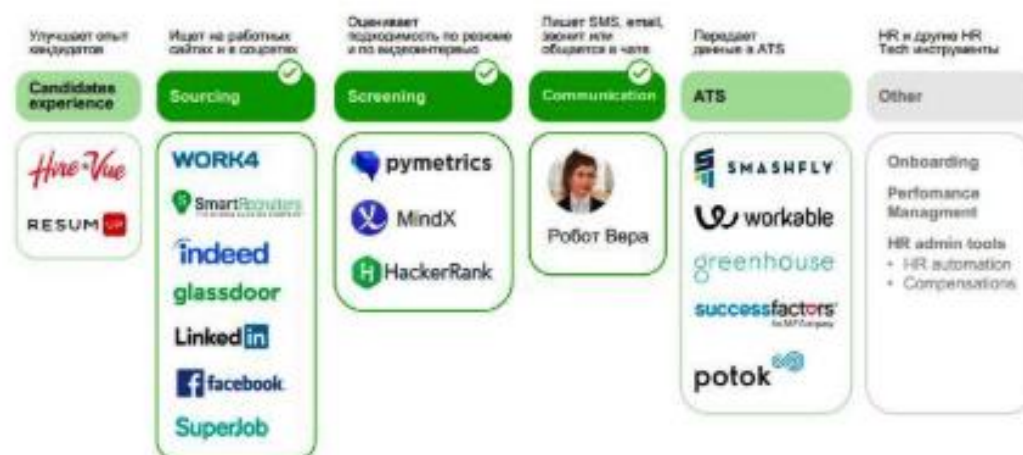


Рисунок 2 – Sever.AI и рекрутмент

Все функции HR-а искусственный интеллект не заменит, но кое-что программа делает лучше человека, ведь у нее не может быть неосознанных предубеждений. Например, для одного специалиста резюме неподходящее, для другого – наоборот, один и тот же человек по-разному оценивает резюме. Когда это делает машина (ИИ), точность значительно выше, более 90%.

Для использования автоматизированного поиска и найма людей важны данные (внутренние данные за предыдущий промежуток времени, на основании которых машина может «обучаться») и готовность HR-специалистов к трансформации, способность менять бизнес-процессы (потому что на практику выясняется, что основная задержка с внедрением происходит на стадии описания бизнес-процессов и решении менять

собственные процессы).

Технологии повлияли на образ жизни человека во всех сферах жизни – образование, бизнес, социальная сфера, здравоохранение и многое другое. Традиционный маркетинг превратился в цифровой маркетинг, в настоящее время посредством веб-конференций проводятся личные встречи. Тогда что мешает специалистам по персоналу использовать технологии для достижения цели!

HR-технологии имеют много общего с человеческими ресурсами – облачные вычисления, более простое хранение данных о сотрудниках, лучшее понимание будущих тенденций в области управления персоналом, большая прозрачность процессов, повышение производительности труда сотрудников, улучшение коммуникации и совместной работы.

Использованные источники:

1. Алексеева И. В. Цифровая экономика: особенности и тенденции развития электронного взаимодействия [Текст] // Актуальные направления научных исследований: от теории к практике: материалы X Междунар. науч.–практ. конф. Редкол: О. Н. Широков [и др.]. – Москва: ЦНС «Интерактив плюс», 2017. – № 4 (10). – С. 42–45. – ISSN 2412–0510.
2. Давиденко Д. П. Цифровая экономика – различные пути к эффективному применению технологий (BIM, PLM, CAD, IOT, Smart City, BIG DATA и другие) [Текст] // International Journal of Open Information Technologies. – 2016. – Т.4. - № 1. – С.4-11.
3. ISO 45001 White paper. [Текст] // A new International Standard for Occupation Health and Safety Management system. – BSI 2018.
4. Kelly K. New Rules for the New Economy: 10 radical strategies for a connected world / К. Kelly. – New York: Viking, 2017.
5. Empxtrack. HR технологии [Электронный ресурс] // Развивать и удерживать конкурентоспособную рабочую силу для достижения стратегических целей. Режим доступа: <https://empxtrack.com/hr-solutions/> (дата обращения: 09.06.2019).

Придатко В.А.
студент магистратуры
кафедра «Экономики жилищного, коммунального хозяйства и
энергетики»
Уральский государственный экономический университет
(УрГЭУ)
научный руководитель: Азаренков Л.С., к.э.н.
доцент
Россия, г. Екатеринбург

**РЕАЛИЗАЦИЯ НАЦИОНАЛЬНОГО ПРОЕКТА
«ФОРМИРОВАНИЕ КОМФОРТНОЙ ГОРОДСКОЙ СРЕДЫ»
НА ТЕРРИТОРИИ ГОРОДСКОГО ОКРУГА ВЕРХНЯЯ ПЫШМА**

Аннотация: Данная статья посвящена проблемам согласования интересов власти, бизнеса и жителей города Верхняя Пышма в процессе реализации национального проекта «Формирование комфортной городской среды». В статье освещена краткая история проекта, общая характеристика и перспективы. Освещены социальные, нормативно-правовые аспекты затрагиваемой темы.

Ключевые слова: Экономика, комфортная среда, благоустройство, жилье, социум.

Pridatko V.A.
graduate student
Department of Economics of Housing, Communal Services and Energy
Ural State University of Economics (USUE)
Russia, the city of Ekaterinburg
Scientific adviser: Azarenkov L.S.
Candidate of Economic Sciences, Associate Professor

**IMPLEMENTATION OF THE NATIONAL PROJECT
«FORMATION OF A COMFORTABLE URBAN ENVIRONMENT»
IN THE TERRITORY OF URBAN DISTRICT, VERKHNYAYA
PYSHMA**

Abstract: This article is devoted to the problems of coordinating the interests of government, business and residents of the city of Verkhnyaya Pyshma in the process of implementing the national project “Forming a Comfortable Urban Environment”. The article covers a brief history of the project, general characteristics and prospects. Covers social, regulatory and legal aspects of the topic.

Keywords: Economy, comfortable environment, improvement, housing, society.

Национальный проект «Формирование комфортной городской среды» взял свое начало в ноябре 2016 года, когда был утвержден президиумом Совета при президенте Российской Федерации по стратегическому развитию

и приоритетным проектам.

Данный проект подразумевает под собой создание условий для системного повышения качества и комфорта городской среды на всей территории Российской Федерации. Проект предусматривает реализацию в Российской Федерации к 2022 году более 700 комплексных проектов по комплексному благоустройству и предусматривает финансовое участие граждан в реализации мероприятий благоустройства, а также при участии софинансирования федерального, регионального, местного бюджетов, с участием общественного и публичного обсуждения объектов комплексного благоустройства.

Проект впервые был назван приоритетным для нашей страны президентом страны Владимиром Владимировичем Путиным, а слова о благоустройстве и развитии общественных территорий, пожалуй, впервые в истории прозвучали с такой высокой трибуны.

Проект подразумевает несколько направлений, без достижения одного реализованного этапа, невозможно выполнение другого и так далее. Потому задача стоит системная и комплексная. Реализацию этих задач стоит начать с наведения элементарного порядка в наших населённых пунктах, городах и селах – речь идет обо всех муниципальных образованиях нашего государства с населением более 1000 человек. Таких в нашей стране сегодня набирается более 12 000 тысяч. Но при этом никто не забывает и о малых, отдаленных населенных пунктах, данная программа рассчитана и для этих территорий, но уже в добровольном порядке.

Если смотреть на проблему в целом, то у всех муниципальных образований, по сути букет одних и те же трудностей: как правило это заброшенные, запущенные общественные территории, вандализм, плохое содержание уличной инфраструктуры – тротуаров, тропинок, освещения, зеленых насаждений, малых архитектурных форм, детских площадок, неухоженные в целом дворовые территории, мало, либо же вообще не отсутствуют места для парковки автотранспорта во дворе, и т.д. Все эти проблемы не обошли и городской округ Верхняя Пышма. В связи с этим руководство городского округа понимает необходимость вовлечения населения в программу благоустройства: согласно экспертным исследованиям, до 90 % жителей городского округа даже не задумываются об участии в обустройстве жизни своего города и населённых пунктов поблизости.

Особенностью приоритетного проекта «Формирование комфортной городской среды» является то, что дворовые территории будут включаться в проект не административным путем, а с согласия и по инициативе собственников жилья. Выбор благоустраиваемых общественных пространств, определение их дизайн-проекта и контроль реализации проекта также остается за гражданами, все осуществляется гласно и публично.

Руководство городского округа трезво отдает отчет, что за год или два навести порядок во всем округе и благоустроить все нуждающиеся в этом

дворовые и общественные пространства задача мягко говоря непосильная, поэтому, основываясь на опыте практической работы, в 2017 году была разработана и принята пятилетняя программа формирования комфортной городской среды на территории городского округа Верхняя Пышма, в которой был четко зафиксирован план благоустройства на текущий и последующие годы, вплоть до 2024 года. В них включены все территории, нуждающиеся в благоустройстве, – начиная от парков, скверов до пустырей и территорий, принадлежащих частным собственникам.

Поскольку в реализации проекта главенствующая роль отводится жителям городского округа, то особое внимание уделяется информационному сопровождению приоритетного проекта, проводятся публичные слушания, расклеиваются агитационные материалы по всему городу, проходят репортажи в СМИ, а также пресс-туры, по вновь благоустроенным объектам.

Изменение городской среды способно повлиять на самочувствие и настроение людей, а также экономику городского округа и его привлекательность для жителей и туристов, коих в Верхней Пышме не мало. Этот эффект сложно переоценить, активно идет разработка индекса качества жизни городского округа и их влияния на качество жизни. Опираясь такими показателями, как доля приезжающих и уезжающих людей, изменение налоговых отчислений в благоустроенных районах, можно понять, что люди стремятся к комфорту. Как правило, 75 % людей перед тем как искать новую работу, выбирают город для жизни, смотрят на уровень инфраструктуры и благоустройства.

После старта проекта фактически можно вводить новый термин – «экология глаза»: ведь очень важно, что будут видеть сегодняшние молодые люди, дети и подростки – следующие поколения россиян – в окружающем мире, в пространстве, где они будут воспитываться, играть, взрослеть. Это очень важно, поскольку с детства окруженный прекрасным не способен на нарушения закона, противоправные действия, поэтому задача носит не технический и организационный момент, а скорее психологический и воспитательный. Нужно научить людей сплоченности, нести вместе ответственность за те места, в которых они живут и воспитывают детей.

Проект «Формирование комфортной городской среды» по своей сути уникальное достижение для нашей страны, ведь по сути никогда ранее в Российской Федерации, да и в прежние времена не уделялось столько внимания к жилищно-коммунальному хозяйству и комплексному благоустройству.

Населению нашей страны впервые дают в руки демократические рычаги управления своими населёнными пунктами и дворовыми, и общественными территориями. Современные приоритеты, такие как смена технологического уклада, эффективное использование всех видов ресурсов (электричество, газ, вода, тепло, пространство, время), активное внедрение информационных технологий ведут к необходимости качественной перестройки городской среды.

Современный гражданин воспринимает всю территорию города, как общественное пространство и ожидает от него безопасности, комфорта, функциональности и эстетики. Рационально выстроенная городская среда позволяет снизить опасный градус социальной напряженности, поддерживает решение социально-демографических проблем: на освещенных людных улицах ниже уровень преступности, в оживленных парках чаще формируются семейные пары, при наличии безопасных и современных и благоустроенных спортивных площадок увеличивается доля населения, регулярно занимающегося спортом, снижается уровень заболеваемости, смертности и так далее.

В комфортных, современных и безопасных районах городов и поселков формируются творческие и интеллектуальные кластеры, создаются новые точки притяжения талантливых людей, растет востребованность в недвижимости, за счет повышения спроса на бытовые услуги создаются новые рабочие места.

Сегодня гражданину важно, как обеспечено освещение улиц, обустроены тротуары и тропинки, общественные территории, его интересует качество уборки улиц, своевременная и безопасная утилизация твердо-коммунальных, бытовых отходов и многое другое. Комфорт и безопасность жизни конкретного человека обеспечиваются комплексом условий, создаваемых как им самим, так и властью.

Работа по формированию городской среды будет осуществляться по трем направлениям: оперативные меры, системные изменения подхода к комплексному благоустройству и поддержка конкретных проектов разрабатываемых в этой сфере. Правительством будут выделяться субсидии на региональные программы благоустройства, которые субъект Федерации сможет получить только при условии выполнения первоочередных мер по благоустройству.

Реализация проекта «Формирование комфортной городской среды» в городском округе Верхняя Пышма позволит значительно повысить привлекательность Верхней Пышмы и округа в целом. Муниципалитет уже является одним из самых динамично развивающихся в Свердловской области, его привлекательная способность растет, муниципалитет все чаще становится точкой на карте для туристов, планировавших посетить Свердловскую область. Проект комфортной среды обеспечит закрыть те ниши, в которых городской округ отстает. Конечно, требуется не один год, чтобы реализовать все задумки по благоустройству общественных пространств и дворовых территорий, но работа в этих направлениях уже начата и набирает большие обороты. Благодаря всем планируемым проектам Верхняя Пышма значительно преобразится, до уровня не типичного населенным пунктам с населением меньше 70 тыс. человек. Проект «Формирование комфортной городской среды» мощный инструмент, который необходимо максимально превратить в жизнь.

Использованные источники:

1. Астратова Г. В., Баженова Е. В. Маркетинг в ЖКХ: учебное пособие. - Москва: Науковедение. 2016. - 444 с.

*Пугачева М.А., к.э.н.
доцент*

Акиньшина О.А.

студент магистратуры

Казанский (Приволжский) Федеральный Университет

Россия, г. Казань

КОНЦЕПЦИЯ ПАЦИЕНТООРИЕНТИРОВАННОСТИ: СУЩНОСТЬ, ИНСТРУМЕНТЫ И ОСОБЕННОСТИ ВНЕДРЕНИЯ В РЕСПУБЛИКЕ ТАТАРСТАН

Аннотация. В работе проанализированы аспекты концепции пациентоориентированности на примере проекта «Дружелюбная поликлиника -Татарстанский стандарт» . Статья посвящена изучению применения современных инструментов менеджмента качества для внедрения концепции пациентоориентированности, рассматривается ряд мероприятий, направленных на поэтапное повышение эффективности деятельности поликлиник. Предметом исследования является применение современных инструментов менеджмента качества в сфере здравоохранения.

Ключевые слова: дружелюбная поликлиника - татарстанский стандарт, амбулаторно-поликлинические учреждения, пациентоориентированность, республика Татарстан, управление качеством.

Pugacheva M.A.

PhD Econ., associate professor, department of economy of production

Kazan (Volga) Federal University

Akinshina O.A., master 2 years of training

Kazan (Volga) Federal University

Annotation. The paper analyzes the aspects the concepts of patient orientation on the example of the project "Friendly clinic-Tatarstan standard" . The article is devoted to the studies use of modern tools of quality management for the introduction of the concept of patient orientation, a number of measures aimed at gradually improving the efficiency of polyclinic. The subject of the study is the use of modern tools of quality management in the field of health protection.

Keywords: friendly hospital - Tatarstan standard, outpatient clinics, patientorientated, Republic of Tatarstan, the management of quality.

Введение. Концепция пациентоориентированности еще не получила своего точного научного определения, но ее сущность отражается из самого названия. Пациент (лат. *patiens* — терпящий, страдающий) - физическое лицо, которому оказывается медицинская помощь или которое обратилось за нею независимо от наличия заболевания. Термин ориентированность произошел от слова ориентированный, по толковому словарю Ожегова обозначает, что человек осведомленный, знающий, разбирающийся в деле. Таким образом,

можно сформулировать определение данной концепции: пациентоориентированность - это понятие, связующее между собой отношения между пациентами и медицинскими работниками, оказывающими медицинскую помощь, в соответствии с принятыми нормами ориентированности в сфере здравоохранения.

Классическими инструментами концепции пациентоориентированности являются единая медицинская информационно-аналитическая система, инструменты менеджмента качества концепции бережливого производства, статистические методы управления качеством, которые позволяют сделать обширный анализ насколько медицинское учреждение соответствует данной концепции, на что необходимо делать упор при повышении уровня качества медицинских услуг.

Особенности внедрения в республике Татарстан. Дружелюбная поликлиника- Татарстанский стандарт- проект, целью которого является обеспечение улучшения качества и доступности лечения, а также удовлетворенности пациентов за счет повышения операционной эффективности поликлиник, [1] которые тем самым демонстрируют соответствие концепции пациентоориентированности. Исходя из этого, главной задачей данной работы ставится рассмотрение и анализ данного проекта республики Татарстан, поскольку проект является непосредственно отражением самой концепции пациентоориентированности.

Основным приоритетом проектов здравоохранения принято считать «пациентоориентированность». Министр здравоохранения России считает, поскольку главная модель современного здравоохранения - это пациентоориентированность, она служит основой для конструктивного взаимодействия государственной власти и пациентского сообщества в формировании политики в области здравоохранения. [3] Пациентоориентированность представляет собой практическое применение пациентоцентричности в деятельности лечебно-профилактического учреждения. [4] Данное понятие обширно с нарастающей скоростью используется в системе контрольно-надзорных органов, и интегрирует в единую иерархическую экспертную систему страховые медицинские организации, фонды обязательного медицинского страхования и управления Федеральной службы по надзору в сфере здравоохранения [5].

Программа мероприятий дружелюбной поликлиники состоит из пяти разделов:

1. Организация расписания и приема по записи:
2. Реорганизация терапевтической службы:
3. Организация работы выездных бригад:
4. Реорганизация сестринской служб:
5. Повышение удовлетворенности:

Рассмотрим подробнее каждый этап

1.1. Введение единых стандартов работы поликлиники

При введении единых стандартов работы поликлиники было принято

решение ввести единый стандарт режима работы поликлиник:

- Пн-пт: 8:00-20:00 в г. Казани и 7:30-19:30 в районах, при этом забор анализов начинается на 30 минут раньше времени начала работы АПУ.

- Суббота: 8:00-18:00

- Воскресенье: Не работает

- Праздничные дни: 9:00-14:00

Эффект от внедрения ожидается следующим:

- Повышение удовлетворенности пациентов;

- Повышение эффективности: снижение расходов за счет закрытия АПУ в воскресные дни и сокращения времени работы АПУ в праздничные дни.

1.2 Улучшение доступности записи

Расписание открывается на разные периоды времени и с разной периодичностью, например 1 раз в месяц на 30 дней вперед. Соотношение талонов первичной/повторной записи сильно различается между поликлиниками. При этом талоны на повторную запись резервируются для различных целей. Ввиду этого принято решение о стандартизации глубины расписания и оптимизации соотношения слотов.

Глубина записи и доступность расписания: в каждый момент времени расписание должно быть доступно на текущий день и 14 календарных дней вперед. Каждый новый день расписание открывается на один дополнительный день вперед.

Установить соотношение талонов для первичной/повторной/резервной записи 50:40:10 для всех терапевтов. Ограничить цели, для которых резервируются повторные приемы. Ожидаемый эффект от внедрения:

Освобождение дополнительных приемов за счет:

- Ограничения резервирования талонов под повторные приемы;

- Возможности лучшего планирования пациентами своего времени и сокращения записи "с запасом". Сокращение числа неявившихся на прием врача пациентов за счет более адекватного планирования времени.

1.3. Организация приема по записи у врачей терапевтов и специалистов

Долгое ожидание в очереди является одним из ключевых причин низкого уровня удовлетворенности пациентов. Пациенты проводят в очереди до ~2,5 раз больше времени, чем на приеме у врача. Основными причинами данному явлению являются: опоздание пациентов на прием и прием пациентов без записи.

Коммуникация пациентам правильного порядка приема:

- Вывески "Прием осуществляется только по предварительной записи.

В случае возникновения острой боли обращаться к медицинской сестре у инфомата или стойке информации" на дверях кабинетов, в зале ожидания и регистратуре.

Эффект от внедрения:

- Увеличение удовлетворенности посетителей за счет;

- Сокращения очередей;

- Организации комфортного порядка приема пациентов с острой болью.

1.4. Организация записи на забор крови на анализы

В большинстве взрослых поликлиник анализы сдаются без предварительной записи. Это приводит к следующим проблемам:

- Недовольство пациентов, вызванное неорганизованностью очереди;
- Большое скопление людей еще до начала работы поликлиники.

Решение по организации забора крови на анализы по записи следующее:

- Организовать запись на сдачу анализов (только забор крови);
- Базовый алгоритм записи на забор крови на анализы;
- Врач или сотрудник медицинского поста при наличии направления или показаний²⁹⁷ записывает пациента на определенную дату и на определенный промежуток времени, например, с 7:15 до 7:30;

- В случае опоздания пациент снова направляется на запись на сдачу анализов на медицинский пост;

- Если забор крови из пальца и вены ведётся в разных кабинетах, то ведётся 2 отдельные записи;

- Необходимо выделить сотрудника для организации очереди перед процедурным кабинетом.

2.1 Общий план реорганизации терапевтического отделения

Он предполагает собой следующие изменения:

- Участковый терапевт ведёт прием в основном в АПУ;

- Дежурный врач ведёт амбулаторный прием по «живой очереди» и осуществляет выезды, когда необходимы полномочия врача;

- Выездная бригада обслуживает неотложные вызовы и вызовы участкового.

В большинстве поликлиник длительность амбулаторного приема участковых терапевтов составляет 4-5 часов. После окончания приема врачу выделяется ~2,5 часа на обслуживание вызовов на дому и работу с документацией, в то время как на 1-го участкового терапевта приходится в среднем по 1-2 вызова в день. Это приводит к неэффективному использованию ресурсов и неоптимальной численности персонала, а также низкой доступности медицинской помощи.

В связи с этим было принято решение по увеличению времени приема терапевта, для которого необходимо выполнить следующее:

- Увеличение длительности амбулаторного приема до 6 ч. 00 мин. за счет снятия функции обслуживания вызовов на дому с участкового терапевта;

- Организация непрерывного 12-ти часового приема в АПУ в виде пересекающихся смен в рабочие дни;

- Организация технологических перерывов во время каждой смены для удовлетворения физиологических нужд, снятия психологического напряжения и проведения влажной уборки кабинета. Время технологического

²⁹⁷ В случае наличия направления на госпитализацию, получения санаторно-курортной карты, диспансеризации и т.п.

является рабочим временем терапевта;

- Выделение отдельного времени на прочую работу, не относящуюся к амбулаторному приему;

- Выделение времени для обхода маломобильного населения после завершения приема (не менее 2 дней в неделю).

2.3 Выделение дежурных врачей

В большинстве взрослых поликлиник пациенты с острой болью и без наличия записи зачастую идут к участковому терапевту, и это приводит к следующим проблемам:

- увеличению длительности ожидания в очереди;
- уменьшению фактического времени приема терапевта;
- скоплению большого количества пациентов в одном месте.

Поэтому необходимо создать систему маршрутизации на дежурного врача, а для этого важно выделить отдельные должности дежурных врачей.

3.1 Перенаправление всех вызовов на дом на выездные бригады.

Большая часть врачей ведет прием в 2 смены: 8:00 – 13:00 и 15:00 – 20:00. После завершения приема в свою смену терапевт осуществляет заполнение документации (1 ч/день) и обслуживание вызовов на дом (1,5 ч/день). В ряде поликлиник выездные бригады обслуживают вызовы терапевтов на дом, при этом у терапевта остается 2 ч/день на посещение хронических больных.

В виду этого было принято решение перевод всех приемом на дому в службу вызовов на дом. Для этого необходимо:

- Создание выездных бригад, осуществляющих все вызовы на дом на выделенном автотранспорте;

- Изменение графика работы рядовых терапевтов:

- Организация консультаций по телефону (со скриптами):

- Проведение информационных консультаций по телефону;

- Приглашение на визит пациентов с легким течением заболевания (сортировка вызовов).

- Создание выделенного колл-центра для приема всех звонков в АПУ по единому номеру. Благодаря этому ожидается сокращение на 30% числа выездов на дом, и влияние на доступность врачей-терапевтов – высвобождение 6 приемов в день на терапевта (20%).

4.1 Выведение медсестер за рамки приема врача-терапевта/ВОПа и расширение функциональных обязанностей

4.2 Организация медицинских постов

Только 15% времени медсестра занимается работой, связанной с приемами терапевтов. Действия медсестры периодически задерживают действия врача. Поэтому принято решение выведения медсестер из кабинетов и расширение функциональных обязанностей.

Эффект внедрения: высвобождение 9 приемов в день на терапевта (~30%) и повышение удовлетворенности посетителей.

4.3 Организация колл-центра

Сегодня прием звонков поликлиниками организован так, что пациенты не могут дозвониться, чтобы вызвать врача на дом, записаться на прием к врачу, получить прочую информацию. Пациентам необходимо знать несколько номеров для различных целей. Это вызывает большое количество жалоб. Нет формализованных алгоритмов для обработки звонков, обслуживаются все вызовы на дом, даже когда пациент объективно может самостоятельно прийти в поликлинику. Для осуществления решения о создании колл-центра с расширенным функционалом необходимо построение многоканальной линии с одним номером телефона для звонков по всем вопросам.

Это позволит уменьшить количество вызовов, обслуживаемых выездными бригадами – консультация по телефону позволяет снять 40%-45% вызовов терапевтов на дом, высвободить дополнительные приемы в случаях, когда пациент не подтверждает визит к врачу или выясняется, что прием у врача не требуется (достаточно обращения на медицинский пост).

5.1 Реорганизация регистратуры в стойку информации

В большинстве взрослых поликлиник функционал регистратуры различается. В связи с этим необходима организация стойки информации в форме стойки "ресепшн" для консультации посетителей по маршрутизации и прочим вопросам. Это дает возможность сокращения числа пациентов, явившихся без записи на прием врача и увеличения удовлетворенности посетителей.

5.2 Организация маршрутизации пациентов медицинскими регистраторами у инфомата

В большинстве взрослых поликлиник инфоматы расположены на первом этаже здания. Кроме того, у инфоматов нет сотрудников для консультации пациентов. При данном решении эффект ожидается следующим:

- Освобождение дополнительных приемов за счет;
- Перенаправления пациентов на медицинский пост, когда не требуется визит к врачу;
- Ограничения количества записей «с запасом»;
- Сокращение числа неявившихся на прием врача пациентов за счет консультации у инфоматов;
- Усиление дисциплины записи на прием;
- Перевод живой очереди к дежурному врачу.

5.3 Организация картохранилища

В ряде поликлиник амбулаторные карты выдаются пациентом на руки, что нарушает 323-ФЗ. Пациенты жалуются на частые потери карт, а также на долгое время ожидания карты в очереди в регистратуре. Отсутствует единый стандарт хранения и маршрутизации карт.

Поэтому необходимо:

- Организация картохранилища в отдельном закрытом помещении;
- Размещение карт по участкам, цветовая маркировка;

- Медицинские сестры при маршрутизации карт от врача на медицинский пост.

Ожидаемый эффект от данного внедрения: сокращение потери амбулаторных карт; сокращение времени нахождения пациента в поликлинике; повышение удовлетворенности посетителей.

Заключение. В настоящее время концепция пациентоориентированности успешно нашла свое применение в медицинских учреждениях на территории Российской Федерации и проект «Дружелюбная поликлиника -Татарстанский стандарт». Одним из главных факторов осуществления качественной работы учреждений здравоохранения является максимальное функционирование внутренней организационной системы, при этом время выполнения каждого элемента данной структуры должно быть минимально. Повышение доступности врачей улучшит запись на прием, увеличит время амбулаторного приема участковых терапевтов и снимет лишние приемы за счет эффективной маршрутизации пациентов. Эффективность отразится в повышении производительности персонала, передадутся непрофильные функции врача среднему медицинскому персоналу и станет реализованной маршрутизация пациентов внутри поликлиники. Таким образом, концепция пациентоориентированности довольно стремительным темпом внедряется в республике Татарстан и является достаточно эффективной.

Использованные источники:

1. П.9 ст. 2 Федерального закон РФ «Об основах охраны здоровья граждан в Российской Федерации» от 21.11.2011 № 323-ФЗ, в ред. ФЗ от 6.04.2015 № 78-ФЗ. [Электронный ресурс] - Режим доступа: <http://base.garant.ru/12191967/>
2. Решение Итоговой коллегии Министерства здравоохранения Республики Татарстан от 2 февраля 2017 г./ «Итоги деятельности системы здравоохранения Республики Татарстан в 2016 году. //Основные направления стратегии развития на 2017 год. [Электронный ресурс] - Режим доступа: <http://minzdrav.tatarstan.ru/kollegii-2017-goda.htm>
3. Рыжкова Т., Тарасенко Е..Управление клиентской политикой на основе CRM (на примере частного лечебно-профилактического учреждения)/ Т.Б. Рыжкова,Е.А. Тарасенко//Вестник РГГУ. Серия «Экономика. Управление. Право». [Электронный ресурс] - Режим доступа: <https://cyberleninka.ru/article/n/upravlenie-klientskoj-politikoy-na-osnove-tehnologiy-crm-na-primere-chastnogo-lechebno-profilakticheskogo-uchrezhdeniya-1>
4. Контрольно-надзорные функции органов сферы здравоохранения: анализ и предложения в части экспертизы качества медицинской помощи /ОРГЗДРАВ: Новости. Мнения. Обучение. //Вестник ВШОУЗ [Электронный ресурс] - Режим доступа: <https://cyberleninka.ru/article/n/upravlenie-klientskoj-politikoy-na-osnove-tehnologiy-crm-na-primere-chastnogo-lechebno-profilakticheskogo-uchrezhdeniya-1>

*Пустовит А.В.
студент 2 курса
факультет «Мировая экономика»
научный руководитель: Османов К.М., к.э.н.
доцент
кафедра бухгалтерского учета, анализа и аудита
ГБОУ ВО РК «Крымский инженерно - педагогический
университет»
Россия, г. Симферополь*

ТАМОЖЕННО-ТАРИФНОЕ РЕГУЛИРОВАНИЕ В РОССИЙСКОЙ ФЕДЕРАЦИИ

Аннотация: В статье рассматривается таможенно-тарифное регулирование в Российской Федерации и её основные элементы. Представлена классификация таможенных пошлин как одного из основных инструментов таможенно-тарифной политики государства.

Ключевые слова: таможенно-тарифное регулирование, таможенная политика, таможенные пошлины, тарифные льготы, внешнеэкономическая деятельность.

*Pustovit A.V.
student
2nd year, faculty "World Economy"
GBOU HE RC "Crimean Engineering - Pedagogical
University", Russia, Simferopol
Scientific adviser: Osmanov K.M.
Candidate of Economic Sciences
Associate Professor of Accounting, Analysis and Audit
GBOU HE RC "Crimean Engineering - Pedagogical
University", Russia, Simferopol*

CUSTOMS-TARIFF REGULATION IN THE RUSSIAN FEDERATION

Annotation: The article discusses the customs and tariff regulation in the Russian Federation and its main elements. The classification of customs duties is presented as one of the main instruments of the state customs and tariff policy.

Keywords: customs tariff regulation, customs policy, customs duties, tariff benefits, foreign economic activity.

В настоящее время с дальнейшим углублением международного разделения труда и включением в него новых субъектов экономических отношений наблюдается объединение стран, стирающее границы между государствами и превращающее экономическую систему в один огромный рынок.

Происходящие в нем процессы затрагивают интересы всех государств мира. И, соответственно, все государства должны регулировать свою

внешнеэкономическую деятельность, дабы достичь соблюдения в первую очередь своих интересов. Поэтому тема таможенно-тарифного регулирования ВЭД на сегодняшний день актуальна.

Тарифные инструменты регулирования внешнеэкономической деятельности играют важную роль в торгово-политическом механизме.

Согласно ст. 2. Закона таможенное регулирование ВЭД осуществляется в соответствии с таможенным законодательством Таможенного союза и заключается в установлении инструментов таможенно-тарифного регулирования и введения запретов и ограничений при ввозе и вывозе товаров из Российской Федерации [1].

С целью оптимизации внешнеэкономической деятельности в Российской Федерации применяются механизмы таможенно-тарифного регулирования, запреты на внешнюю торговлю товарами, а в отдельных случаях, предусмотренных международными договорами, применяются меры и ограничения в одностороннем порядке в соответствии с действующим законодательством страны.

При введении запретов и ограничений в одностороннем порядке, и использовании инструментов таможенно-тарифного регулирования применяются средства и методы обеспечения их соблюдения, которые установлены в соответствии с международными договорами Российской Федерации и настоящим законом.

В отдельных случаях, при введении запретов и ограничений в одностороннем порядке и применения мер таможенно-тарифного регулирования, отличающихся от мер, применяемых в государствах Таможенного союза, применяются средства и методы обеспечения их соблюдения в соответствие с международными договорами России [2].

Таможенно-тарифное регулирование внешнеторговой деятельности – совокупность методов государственного регулирования внешнеторговой деятельности, основанных на применении таможенных пошлин, процедур и правил.

Табл. 1 — Элементы таможенно-тарифного регулирования

Элементы таможенно-тарифного регулирования	Сущность
Таможенный тариф	Свод ставок таможенных пошлин, применяемых к товарам, пересекающим таможенную границу России, и является инструментом торговой политики и государственного регулирования внутреннего и внешнего рынка
Таможенное декларирование товаров	Подачи заявления, в котором указываются точные сведения о товаре и транспортных средствах и их таможенной процедуре

Таможенная процедура	Совокупность норм, определяющих требования и распоряжение товарами на таможенной территории.
Товарная номенклатура ВЭД	Классификатор товаров, применяемых таможенными органами и участниками ВЭД для проведения таможенных операций

Таможенная пошлина является одним из основных инструментов таможенно-тарифной политики государства. Таможенные пошлины – это налоги, взимаемые государством за провоз через границу страны товаров, имущества, ценностей.

Классификация таможенных пошлин:

- 1) По целям взимания различают:
 - фискальные - основной источник поступления доходов в бюджет;
 - протекционистские направлены на защиту внутреннего рынка и стимулирование отечественных производителей.
- 2) По объекту обложения они бывают:
 - экспортные применяются в отношении сырьевых товаров и служат для пополнения бюджета; способствуют выравниванию внутренней цены по отношению к ценам на внешнем рынке; в отношении монополий;
 - импортные взимаются с импортируемых товаров и при выпуске со складов страны с целью выполнения фискальной функции и стимулирования экспорта;
 - транзитные взимаются за провоз товара по территории страны применяются в основном с фискальной целью.
- 3) По способу взимания они делятся на:
 - адвалорные, начисляемые в процентах к таможенной стоимости облагаемых товаров (используются для обложения дорогих товаров);
 - специфические, начисляемые в установленном размере за единицу облагаемых товаров (выгодны для обложения массовых товаров);
 - комбинированные, сочетающие оба названных вида таможенного обложения.
- 4) По характеру происхождения выделяют:
 - автономные пошлины, которые устанавливаются страной вне двусторонних или многосторонних контрактов;
 - конвенционные (договорные) – устанавливаются в результате переговоров страны вследствие которых власти не могут увеличивать размер пошлины.
- 5) По стране происхождения выделяют:
 - максимальные (генеральные или общие) – устанавливаются для всех стран;
 - минимальные – устанавливаются в соответствии с режимом

наибольшего благоприятствования;

— преференциальные – предоставляются отдельным странам или группам стран и используется в отношении развивающихся стран и часто ниже минимальных ставок, а иногда применяются нулевые.

б) В зависимости от периода действия пошлины бывают:

— сезонные; устанавливаются правительством для регулирования ввоза и вывоза товаров, объемы производства и реализации которых могут колебаться в течение года, действуют в течение не более шести месяцев в году. При этом ставки таможенных пошлин, предусмотренные таможенным тарифом, не применяются (в период действия сезонных пошлин);

Россия, как и многие другие страны предоставляют определенным группам государств, в том числе и на взаимной основе, тарифные льготы (преференции) или освобождение от уплаты таможенных пошлин при ввозе товаров в нашу страну, что требует четкого определения страны происхождения товара. По российскому законодательству страной происхождения товара считается страна, в которой товар был полностью произведен или подвергнут достаточной переработке в соответствии с установленными критериями. [3] Такой страной может считаться группа стран, если имеется необходимость их выделения для целей определения страны происхождения товара.

Использованные источники:

1. Федеральный закон от 03.08.2018 N 289-ФЗ "О таможенном регулировании в Российской Федерации и о внесении изменений в отдельные законодательные акты Российской Федерации" // Справочно-правовая система «Консультант Плюс» [Электронный ресурс] / Компания «Консультант Плюс». — Режим доступа: <http://www.consultant.ru> — Дата обращения : 05.06.2019
2. "Таможенный кодекс Евразийского экономического союза" (приложение N 1 к Договору о Таможенном кодексе Евразийского экономического союза) // Справочно-правовая система «Консультант Плюс» [Электронный ресурс] / Компания «Консультант Плюс». — Режим доступа: <http://www.consultant.ru> — Дата обращения : 05.06.2019
3. "Соглашение о Правилах определения страны происхождения товаров в Содружестве Независимых Государств" (Заключено в г. Ялте 20.11.2009) (ред. от 30.10.2015) // Справочно-правовая система «Консультант Плюс» [Электронный ресурс] / Компания «Консультант Плюс». — Режим доступа: <http://www.consultant.ru>. — свободный. — Загл. с экрана. — Дата обращения : 05.06.2019
4. Международная торговля. Тарифное и нетарифное регулирование. Учебник/ Дюмулен И.И., изд-во ВАВТ, 2015, 4-е изд., 548 с.

*Пустовит А.В.
студент 2 курса
факультет «Мировая экономика»
научный руководитель: Абдулгазис В.С., к.э.н.
доцент
кафедра экономики, менеджмента и информационных технологий
ГБОУ ВО РК «Крымский инженерно - педагогический
университет»
Россия, г. Симферополь*

**АНАЛИЗ ПОДХОДОВ, ОПРЕДЕЛЯЮЩИЕ ЭКОНОМИЧЕСКУЮ И
БУХГАЛТЕРСКУЮ ПРИБЫЛИ НА СОВРЕМЕННОМ ЭТАПЕ**

Аннотация: В статье исследуется определение «прибыли». Разграничиваются такие понятия, как бухгалтерская и экономическая прибыли. Определяется связь между этими видами прибыли.

Ключевые слова: прибыль, бухгалтерская прибыль, экономическая прибыль.

*Pustovit A.V.
student
2nd year, faculty "World Economy"
GBOU HE RC "Crimean Engineering - Pedagogical
University", Russia, Simferopol
Scientific adviser: Abdulgazis V.S.
Candidate of Economic Sciences
Associate Professor at the Department of Economics, Management and
Information Technologies
GBOU HE RC "Crimean Engineering - Pedagogical University", Russia,
Simferopol*

**ANALYSIS OF APPROACHES DETERMINING THE ECONOMIC
AND ACCOUNTING PROFITS AT THE PRESENT STAGE**

Annotation: The explores the definition of "profits." Concepts such as accounting and economic profits are delimited. In turn, the relationship of these types of profit is determined.

Keywords: profit, accounting profit, economic profit.

В современных условиях вопрос определения прибыли занимает основополагающее значение, выступая одним из основных и значимых результирующих показателей деятельности хозяйствующего субъекта.

Прибыль представляет собой сложное и неоднозначное понятие, поэтому существуют различные точки зрения на понятие «прибыль», встречающиеся в литературе и нормативно-правовых актах.

Рассматривая сущность прибыли, можно отметить следующие ее характеристики:

— форма дохода предпринимателя, осуществляющего определенный

вид деятельности;

- основная цель - достижение определенного коммерческого успеха;
- плата за риск осуществления предпринимательской деятельности;
- стоимостным показателем, выраженным в денежной форме;
- показатель, представляющим собой разность между совокупным доходом и совокупными затратами в процессе осуществления предпринимательской деятельности.

На основе характеристик, отражающие сущность прибыли, можно сформулировать следующее определение: «Прибыль представляет собой выраженный в денежной форме чистый доход предпринимателя на вложенный капитал, характеризующий его вознаграждение за риск осуществления предпринимательской деятельности, представляющий собой разницу между совокупным доходом и совокупными затратами в процессе осуществления этой деятельности».

Изучение всех аспектов, связанных с прибылью, привело к пониманию того, что необходимо четко разграничивать такие понятия, как бухгалтерская и экономическая прибыль.

С одной стороны, в бухгалтерском подходе четко идентифицируются элементы прибыли — виды доходов и расходов — и ведется их обособленный учет, что нельзя сказать об экономическом. Таким образом, всегда имеется объективная информационная база для расчета конечного финансового результата [1, с. 458].

Также, по мнению В.В. Ковалева, «экономический подход не делает различия между реализованным и нереализованным доходами; напротив, бухгалтерский подход, руководствуясь принципом осторожности (консерватизма), согласно которому «расходы всегда очевидны, а доходы всегда сомнительны» или «лучше раньше признать расходы, чем позже, и лучше позже признать доходы, чем раньше», не спешит признавать нереализованный доход, точнее, этот доход будет признан как прибыль лишь после его реализации» [1, с. 458].

С другой стороны, прибыль – это превышение доходов над расходами. Рассматривая сущность прибыли с точки зрения экономики, она представляет собой разность между денежными поступлениями и денежными выплатами. В то время как с хозяйственной точки зрения прибыль – это разность между имущественным состоянием предприятия на конец и начало отчетного периода. Как следствие, экономическая прибыль является результатом «работы» капитала, а бухгалтерская, в свою очередь, не отражает действительного результата хозяйственной деятельности.

Идея двух трактовок прибыли (бухгалтерской и экономической) получила развитие благодаря Дэвиду Соломону.

Он исходил из предпосылки, что концепция прибыли нужна для трех целей:

- 1) исчисления налогов;
- 2) защиты кредиторов;

3) для выбора разумной инвестиционной политики.

Отсюда следует, что трактовку бухгалтерской прибыли можно использовать только для достижения первой цели и абсолютно невозможно применить к третьей.

Чтобы определить связь между экономической и бухгалтерской прибылью, ученый разработал формулу, которую можно представить в следующем виде: (рис. 1)

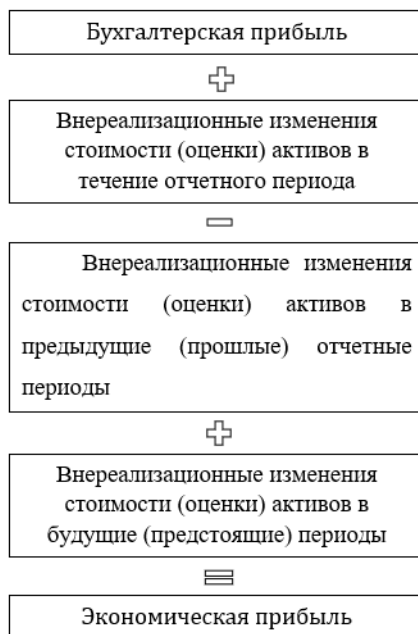


Рис. 1 — Формула Д. Соломона, определяющая связь между бухгалтерской и экономической прибылью

Таким образом, можно сделать вывод, что в мировой науке до сих пор существуют разные подходы в трактовке прибыли, ее происхождения и сущности. Особенно необходимо разграничивать такие понятия, как бухгалтерская и экономическая прибыль.

В процессе исследования мы установили, что к характерным сходствам относятся:

1) Бухгалтерский метод исчисления распознает виды доходов и расходов, и ведет их обособленный учет. В то время, как экономический метод не делает различия между реализованным и нереализованным доходами.

2) Бухгалтерский подход применим только для достижения одной из целей прибыли — исчисления налогов — и абсолютно не применим для другой — выбор разумной инвестиционной политики. Также, он определил связь между бухгалтерской и экономической прибылью.

Использованные источники:

1. Ковалев, В. В. Финансовый менеджмент : теория и практика / В. В. Ковалев. – 4-е изд., перераб. и доп. – М. : Проспект, 2016. — 1104 с.
2. Грибов В. Д. Экономика организации / Грибов В. Д., Грузинов В. П.,

Кузьменко В. А. - М.: КноРус, 2014. — 489 с.

3. Волков О. И. Экономика предприятия (курс лекций) / Волков О. И., Скляренко В. К. - М.: ИНФРА - М, 2014. — 251 с.

4. Садовская, Т. А. Экономическая сущность, виды и функции прибыли / В. В. Мануйленко, Т. А. Садовская // Финансовая аналитика: проблемы и решения. — № 33 (123), 2014. — 9-31 с.

5. Свороб, Н. С. Прибыль коммерческого предприятия: виды и факторы, оказывающие влияние на нее / Н. С. Свороб, Е. В. Сенченко / Стратегия устойчивого развития регионов России. — 2015. — № 28. — С. 24-34.

*Пушкарева Ю.А.
студент 4 курса*

*Институт экономики и управления
НИУ «БелГУ»*

Россия, г. Белгород

СОВЕРШЕНСТВОВАНИЕ СИСТЕМЫ КОММУНИКАЦИЙ МЕЖДУ ОРГАНАМИ МЕСТНОГО САМОУПРАВЛЕНИЯ И НАСЕЛЕНИЕМ

***Аннотация:** Статья посвящена актуальной теме – изучению коммуникативного взаимодействия органов местного самоуправления с населением. В рамках работы проводился социологический опрос, результаты которого позволили раскрыть ряд проблем, препятствующих построению конструктивного диалога между местной властью и населением.*

***Ключевые слова:** органы местного самоуправления, население, взаимодействие, система коммуникаций, участие населения в местном самоуправлении.*

*Pushkareva J.A.
4th year student*

*Institute of Economics and Management
Belgorod National Research University*

Russia, Belgorod

IMPROVING COMMUNICATIONS BETWEEN LOCAL AUTHORITIES AND THE POPULATION

***Annotation:** The article is devoted to the actual topic - the study of the communicative interaction of local governments with the population. As part of the work, a sociological survey was conducted, the results of which allowed to reveal a number of problems that impede the construction of a constructive dialogue between the local authorities and the population.*

***Keywords:** local government, population, interaction, communication system, public participation in local government.*

Эффективность системы местного самоуправления в большей степени зависит от конструктивного взаимодействия местного сообщества и власти, направленности на совместное решение вопросов и проблем местного значения. Это взаимодействие должно основываться на взаимной заинтересованности и готовности населения стать полноценным участником управленческих процессов и принимать участие в решении вопросов, осуществляющих на уровне муниципальных образований.

По мнению Г.В. Гудименко и Л.И. Салихова, «для эффективного управления органам власти необходима общественная поддержка и заинтересованное участие граждан в разрешении тех или иных вопросах, что возможно только при наличии постоянного конструктивного диалога» [2].

Коммуникации между местной властью и населением является

немаловажным процессом, ведь «именно на местном уровне происходит достаточно тесное «соприкосновение» общественных интересов с интересами государства» [1].

По мнению Ю.В. Таратухина, коммуникация – это «специфический акт обмена информацией, процесс передачи эмоционального и интеллектуального содержания» [5].

Особенностями коммуникации на местном уровне являются:

- небольшая дистанция между населением и местной властью, т.к. на этом уровне коммуникация в основном базируется соответствующих связях;
- действенный характер, который подразумевает, что во время контакта местной власти с населением уделяется внимание на решение вопросов местного значения.

К основным коммуникационным технологиям в органах местного самоуправления относятся:

1) Коммуникация, осуществляющаяся непосредственно между населением и органами местного самоуправления: «организация приема граждан по личным вопросам первыми руководителями местной администрации и руководителями структурных подразделений; посещения курируемых предприятий и учреждений, осуществление формальных и неформальных встреч с их сотрудниками; проведение общественных слушаний; организация презентаций различных проектов; участие в публичных дебатах по социально значимым проблемам» [4];

2) Формирование стабильной связи сотрудничества руководителей и сотрудников органов местного самоуправления со средствами массовой информации (СМИ): «подготовка и проведение пресс-конференций, сбор информации и подготовка выступлений на публику сотрудников органов местного самоуправления, сбор необходимых материалов для средств массовой информации, подготовка информационного бюллетеня органов муниципальной власти» [3];

3) Коммуникация с жителями муниципалитета: взаимодействие общественных советов при главе муниципального образования, работа с некоммерческими организациями (НКО), с представителями различных групп интересов;

Исходя из практики вовлечения граждан в принятие и реализацию решений на местном уровне, одной из наиболее развитых является Белгородская область, позиционирующая себя в роли уникальной территории. В Белгородской области осуществляется несколько краудсорсинговых проектов, например, «Народная экспертиза», «Активный горожанин», цель которых – создание конструктивного диалога между населением и органами власти по решению определенных вопросов совершенствования территорий.

С целью более подробного анализа коммуникативного взаимодействия органов местного самоуправления г. Белгорода и населения был проведен экспертный опрос. Анализ результатов опроса показал, что обеспечение

конструктивного взаимодействия между органами местного самоуправления и населением позволит учитывать интересы горожан в решении местных проблем (мнение 83,3% респондентов); повысить уровень доверия граждан к органам муниципальной власти (так считает 76,6% экспертов); повысить открытость и подотчетность органов местной власти (73,3%); будет способствовать развитию гражданского общества в муниципальном образовании (46,6%).

Главным препятствием для активного участия граждан в осуществлении местного самоуправления эксперты выделили некомпетентность и низкий уровень правовой культуры (рис.1). По мнению представителей экспертного сообщества, население не знает о своих правах в управлении муниципальным образованием, возможностях улучшения качества жизни. Также респонденты отмечают отсутствие общих осознанных и артикулируемых целей, препятствующих формированию ценностных ориентиров и развитию гражданского общества в целом. Таким образом, население, по мнению экспертов, представляется в виде некоторой пассивной массы, не только неготовой к реальным делам, но и незаинтересованной в своем участии, и привычно ожидающей помощи со стороны властей.



Рис. 1. Распределение ответов на вопрос: «Что, по Вашему мнению, препятствует активному участию населения города Белгорода в управлении муниципальным образованием?»

В построении конструктивного диалога между властью и местным сообществом немаловажным является уровень осведомленности населения не только о деятельности муниципальной власти, но и о возможностях выражения своего мнения по поводу этой деятельности. Так, эксперты считают, что население г. Белгорода недостаточно информировано о деятельности местных органов власти (так считает 63,3% экспертов). Уровень информирования населения достаточным считает 23,3% опрошенных, однако, отмечают, что зачастую информация не отвечает запросам граждан. И лишь 13,3% респондентов считают, что местное население не информировано вообще.

К наиболее эффективным формам взаимодействия органов местного самоуправления г. Белгорода с населением эксперты относят ТОС, общественный контроль, публичные слушания и обращения граждан (рис. 2).

Также респонденты выделяют экспертизу нормативных правовых актов, если она реальна.



Рис. 2. Распределение ответов на вопрос: «Какие формы взаимодействия органов местного самоуправления города Белгорода с населением Вы считаете наиболее эффективными?»

По мнению экспертов, основными направлениями работы для улучшения процесса коммуникации органов местного самоуправления г. Белгорода и населения являются: доведение до конкретных участников взаимодействий с органами системы публичной власти результатов реализации совместно разработанных решений (программ); повышение заинтересованности населения в улучшении качества жизни через внедрение технологий конструктивного взаимодействия (рис. 3). Респонденты отмечают, что главное необходимо наличие обратной связи органов власти с населением, простое декларирование проблем ни к чему не приведет.



Рис. 3. Распределение ответов на вопрос: «На Ваш взгляд, что позволит улучшить процесс коммуникации органов местного самоуправления города Белгорода и населения?»

В ходе анализа существующей практики коммуникаций между органами местного самоуправления г. Белгорода и населением можно выделить следующие проблемы: отсутствие инициативы, желания со стороны общества, а также опыта участия граждан в принятии решений, касающихся

вопросов местного значения; незаинтересованность граждан принимать участие в управлении муниципальным образованием; низкий уровень осведомленности жителей о собственных правах и возможностях, относящихся к вопросам местного характера; неготовность населения к активному взаимодействию с органами власти.

Основными мероприятиями, которые направлены на обеспечение повышения эффективности коммуникаций между населением и муниципальными служащими, являются:

1. Создание на региональном уровне типового документа для всех муниципальных образований каждого уровня, содержащего анализ работы органов местного самоуправления с обращениями населения, наличие общего классификатора, и внедрение его в деятельность органов местного самоуправления г. Белгорода.

2. Организация профессиональной подготовки, переподготовки и повышения квалификации сотрудников органов местного самоуправления, а также повышение мотивации их работоспособности.

3. Повышение компьютерной грамотности населения, что позволит использовать информационно-технологическую инфраструктуру для вовлечения городских жителей в управление муниципальным образованием и решение вопросов местного значения, а также обеспечить наиболее нуждающиеся в поддержке граждан удобным инструментом решения основных социальных проблем.

Таким образом, формирование эффективной и результативной системы коммуникаций между органами местного самоуправления и населением предполагает, совершенствование в практике по самоорганизации и коллективной работе на уровне муниципалитета, а также модернизацию системы местного самоуправления в целом.

Использованные источники:

1. Барбаков Г.О., Курашенко И.А., Устинова О.В. Взаимодействие муниципальной власти с населением: формы и критерии оценки // *Фундаментальные исследования*. – 2015. – № 12. – С. 746-750.
2. Гудименко Г.В., Салихова Л.И. Роль и значение массовых коммуникаций в государственном управлении // *Современные тенденции развития науки и технологий*. – 2015. – № 6. – С. 116-119.
3. Морозова, С.И., Трунова С.В. Проблемы развития территориального общественного самоуправления как формы местных сообществ // *Международный студенческий научный вестник*. – 2015. – № 1. – С. 9-14.
4. Нагуманова, О.М. Особенности взаимодействия органов местного самоуправления с населением в России // *Наука через призму времени*. – 2017. – № 4 (4). – С. 131-133.
5. Таратухина Ю.В. *Деловые и межкультурные коммуникации*. Москва : Изд-во Юрайт, 2016. – 324 с.

*Пятницкая А.С.
студент 3 курса*

*факультет «Экономика сервис и предпринимательство»
Институт сферы обслуживания и предпринимательства (филиал)
Донской государственной технической университет
РФ, г. Шахты*

КОНЪЮНКТУРА РЫНКА НЕПРОДОВОЛЬСТВЕННЫХ ТОВАРОВ

Аннотация: Статья посвящена анализу ситуации на рынке товаров непродовольственного типа. Приводятся индексы цен на продукцию и оценка качества. В статье рассматривается и анализируется установление цен на непродовольственные товары и конъюнктура рынка в целом.

Ключевые слова: рынок, прогнозирование, конъюнктура, непродовольственные товары, макроструктура, инфляция, экономика.

Pyatnitskaya A.S.

*3rd year student, faculty of Economics, service and entrepreneurship»
Institute of service sector and
entrepreneurship (branch)
Don state technical University
G. Mines, Russia*

THE MARKET OF NON-FOOD PRODUCTS

Abstract: the Article is devoted to the analysis of the situation in the market of non-food products. Product price indices and quality assessment are given. The article discusses and analyzes the pricing of non-food products and market conditions in General.

Keywords: market, forecasting, conjuncture, non-food products, macrostructure, inflation, economy.

Под конъюнктурой рынка понимается финансовая обстановка, складывающаяся на рынке, характеризующаяся перемещением процентных ставок, соотношением спроса и предложения, объёмами продаж и рыночной активностью. Поскольку потребительский рынок достаточно динамичная сфера экономики, его конъюнктура наиболее подвержена колебаниям экономической среды. Товары и услуги считаются важнейшим социально-экономическим критерием оценки экономического развития страны и благосостояния ее населения.

Потребительский рынок характеризуется, прежде всего долей в его составе продовольственных и не продовольственных продуктов. В свою очередь каждая из этих составляющих товарооборота подразделяется на отдельные товарные группы. Например, в составе непродовольственных товаров выделяются: бытовые товары, электроприборы, хоз.товары, текстиль, обувь, одежда, ювелирные изделия и т.п.

Отличие рынка не связанного с продовольствием состоит в первую очередь в более широком ассортименте, высокой степени обновления,

существенным изменением спроса под воздействием моды и более четком разграничении товаров в соответствии с их функциональным назначением. Но также существуют и сложные моменты, например прогнозирование потребления непродовольственных товаров. Прогнозирование спроса – является определением возможного будущего спроса на товары и услуги с целью лучшей адаптации хозяйствующих субъектов к текущим рыночным условиям. Для этого требуется учет следующих факторов (Табл. 1)

Таблица 1. – Прогнозирование спроса непродовольственных товаров

Категория товаров	Факторы
Непродовольственные	- величина рационального потребления
	- предполагаемый уровень потребления
	- износ существующего товара у населения для его замены
	- и т.д

Что касается установления цен на товары непродовольственного типа, наблюдается нестабильная ситуация, так как с каждым годом на отдельные виды продукции цены растут, а на другие либо остаются прежними, либо снижаются.

В 2016 году товарная макроструктура розничного товарооборота по сравнению с предыдущими годами претерпела некоторые изменения. Так, доля непродовольственных товаров составила 50,8 % (в 2014 году – 41,1 %), т. е. отмечено увеличение доли продаж непродовольственных товаров на 9,7 %, что на 0,8 % превысило прогнозируемый уровень. Эти показатели на момент 2016 года прогнозировали положительные тенденции в развитии товарной макроструктуры.

Темпы роста цен на непродовольственные товары в декабре 2018 г., как годовые, так и месячные (с исключением сезонности) по сравнению с предыдущими годами, снизились на 0,1 п.п. Это было связано с динамикой цен на нефтепродукты, формировавшихся в условиях действия соглашений между Правительством и крупнейшими нефтяными компаниями. Так, годовые темпы прироста цен на бензин снизились на 1,7 п.п. (до 9,4%). Годовые темпы удорожания других непродовольственных товаров повысились на 0,1 п.п. (до 3,4%). При этом месячные темпы с поправкой на сезонность, по оценке, остались на уровне, характерном для апреля-ноября 2018 г. (0,3%). Это может свидетельствовать о том, что ожидания повышения цен на товары данной категории придётся на 1 января 2019 г. Следует отметить, что качество непродовольственных товаров российского производства и импортных товаров так же носит неустойчивый характер. Более того, качество импортной продукции более неустойчиво, чем продукция российского производства, даже при условии, что доля качественных товаров российского производства в целом на одном уровне с

товарами привезёнными из других стран.

Анализируя 2018 г. и 2019 г. , можно отметить, что возрастание цен на отдельные виды товаров из категории непродовольственные, несущественное. (Табл.2)

Таблица 2. - Индексы цен на отдельные группы непродовольственных товаров, %

Непродовольственные товары	Январь 2019г. к		Январь 2018г. к	
	декабрю 2018г.	январю 2018г.	декабрю 2017г.	январю 2017г.
Ткани	100,2	101,7	100,2	103,4
Одежда и белье	100,1	102,4	100,1	102,9
Трикотажные изделия	100,2	102,6	100,1	103,1
Обувь	99,8	101,6	100,0	104,0
Моющие и чистящие средства	100,5	103,4	100,3	100,9
Табачные изделия	100,8	109,9	100,9	108,5
Электротовары и другие бытовые приборы	100,5	103,9	100,3	99,5
Телерадиотовары	100,2	99,2	100,5	98,2
Строительные материалы	100,5	105,2	100,2	103,1
Бензин	100,8	109,8	100,4	106,9
Медикаменты	100,8	105,2	100,3	96,0

В январе из числа наблюдаемых непродовольственных товаров наиболее заметный рост цен отмечался на отдельные виды продукции, такие как: табачные изделия (повышение на 9,1%), бензин (9%), строительные материалы (4,7%) и медикаменты (4,4%). Так, валидол стал дороже на 10,5%, корвалол – на 1,8%, настойка пустырника, алмагель, линекс, метамизол натрия, супрастин, перевязочные материалы – на 1,0-1,6%. Среди прочих наблюдаемых непродовольственных товаров на 1,0-1,6% подорожали легковые автомобили, дизельное горючее, газеты, журналы, уголь, дрели электрические, некоторые виды мебели, моющие и чистящие средства, предметов галантереи, садоводства и товаров для животных. На протяжении четырех месяцев продолжалось снижение цен на газовое моторное топливо. В январе оно подешевело на 8,1%. Одновременно на 0,3-0,7% дешевле стали флеш-накопители USB, телефоны, некоторые виды одежды для детей школьного и дошкольного возраста, трикотажных изделий, обуви, теле-радио товары.

Анализируя сложившуюся ситуацию на рынке непродовольственных товаров, можно сделать вывод, о том, что в целом положение не стабильно. Это объясняется высокими уровнями инфляции, изменением курса валюты,

в последствие которых образуются скачки цен, в некоторых случаях недоступностью товаров для потребителя из-за малого заработка и другое. Так же для повышения спроса на товары данной категории, российским производителям необходимо улучшить качество продукции, чтобы наш товар, постепенно вытеснял зарубежный.

Использованные источники:

1. Николаева М.А. Товароведение потребительских товаров: теоретические основы. - М.: ИНФРА-М, 2012 г.
2. Теплов В.И. и др. Коммерческое товароведение. - М.: Дашков и К, 2017. - 620 с.
3. Вилкова, С.А. Товароведение и экспертиза хозяйственных товаров: Учебно-практическое пособие для бакалавров / С.А. Вилкова, Л.В. Михайлова и др. - М.: Дашков и К, 2015.
4. Ильина, М.Г. Товароведение непродовольственных товаров: Практикум: Учебное пособие для нач. проф. образования / М.Г. Ильина. - М.: ИЦ Академия, 2016.

*Радченко Ю.Ф.
студент 4 курса
факультет международных отношений
Владимирский государственный
университет имени А.Г. и Н.Г. Столетовых
Россия, г. Владимир*

РОЛЬ «МЯГКОЙ СИЛЫ» В РОССИЙСКО-ФРАНЦУЗСКИХ ОТНОШЕНИЯХ

Аннотация: «Мягкая сила» направлена в первую очередь на продвижение имиджа страны, тем самым, на защиту её экономических, языковых и культурных интересов. Для России «Мягкая сила», прежде всего, выражается в мягкости подходов, в активном сотрудничестве гражданских обществ, продвижении языка и культуры в странах, близких по духу и менталитету. Каковы масштабы и влияние «мягкой силы» на развитие российско-французских отношений? В статье рассматриваются элементы «мягкой силы» двух стран.

Ключевые слова: мягкая сила, внешняя политика, российско-французские отношения, культурная дипломатия

*Radchenko J.F.
student
4 course, Faculty of International Affairs
Vladimir State University named after A.G. and N.G. Stoletov
Russian Federation, Vladimir*

THE ROLE OF «SOFT POWER» IN RUSSIA-FRANCE RELATIONS

Annotation: «Soft power» is aimed notably at promoting image of country and thus defending her economic, linguistic and cultural interests. For Russia's «Soft power» is above all, the softness of approaches: the active cooperation of civil societies, the promotion of their language and culture on the countries that are close in spirit and mentality. What is the extent and impact of «Soft power» on Russian-French relations? The article deals with the elements of «Soft Power» of the two countries.

Key words: soft power, foreign policy, the Russian-French relations, cultural diplomacy

В мире после холодной войны наиболее важными становятся не идеологические, политические или экономические различия, а культурные.²⁹⁸ Тем самым, для успешного решения внешнеполитических задач в дополнение к устоявшимся дипломатическим методам необходимо использование инструментов «мягкой силы», в первую очередь потенциала гражданского общества, информационно-коммуникационных, гуманитарных и других средств и технологий.

В настоящее время концепция российской «мягкой силы» только

²⁹⁸ Хантингтон С. Столкновение цивилизаций. [Текст] – М.: АСТ, 2016. – 640 с.

находится в стадии своего формирования. Ведётся активная работа по продвижению российской культуры за рубежом, проведению тематических фестивалей, дней кино, гастролей российских музыкальных коллективов. Реализуются комплексные программы широкомасштабных культурных акций в рамках «перекрёстных» годов, Дней и Сезонов России с иностранными государствами. В частности, в 2013 году стартовало проведение российско-французских «перекрёстных» Сезонов кинематографа, театра и изобразительных искусств, рассчитанных до 2015 г. В сфере развития российско-французских отношений удалось осуществить целую серию крупных и перспективных совместных проектов. В их числе: сооружение во Франции памятника воинам Русского экспедиционного корпуса, основание российско-французской киноакадемии, учреждение постоянно действующего форума переводчиков, создание во Франции «Дома русской мысли», призванного стать музеем наследия русской эмиграции. Немаловажным фактом является и то, что началось строительство русского православного храма и духовно-культурного центра в Париже. В 2016 году «Российско-французская комиссия по вопросам культуры, образования и молодёжных обменов» возобновила свою работу.²⁹⁹

Такой подход, несомненно, оказывает положительное влияние на динамику развития российско-французских отношений и позволяет повысить уровень привлекательности страны. Однако в современных международных условиях, характеризующихся усилением глобализации, всеобщей взаимосвязи и взаимозависимости значительную роль играет информационное освещение страны в СМИ. По этой причине, становится необходимым использовать методы и способы противодействия информационным вызовам.

По мнению французских аналитиков, пророссийские силы с каждым годом набирают силу. Великобритания выбрала «Брексит»; голландцы проголосовали против соглашения об ассоциации между Европейским Союзом и Украиной; Дональд Трамп стал президентом США; молдаване Игорь Додон и болгарский военный Румен Радев, выступающие за сближение с Россией, победили на президентских выборах в своих странах; и даже в Эстонии, где преобладает враждебность к Путину, пророссийская центральная партия добилась прогресса.

Французские СМИ размышляют над тем, что могло повлиять на исход данных событий, связывая их одним термином «путинофилия» («Routinophilie»). «Какую роль, прямую или косвенную, реальную или фантастическую, российский президент Владимир Путин сыграл в этих выборах и в волне «путинофилии» («Routinophilie»), которая, похоже, обрушивается на Запад?».

²⁹⁹ Концепция внешней политики России «Основные направления политики Российской Федерации в сфере международного культурно-гуманитарного сотрудничества» (утв. Президентом РФ 18.12.2010) Официальный сайт Министерства иностранных дел РФ. [Электронный ресурс] // URL: http://www.mid.ru/ru/foreign_policy/official_documents (дата обращения: 05.04.2019)

Информация о России регулярно появляется на страницах французских газет, что свидетельствует о востребованности, социальной значимости этой информации для французского общества. Однако в фокусе постоянного внимания французской прессы оказываются далеко не все стороны российской жизни. Абсолютное большинство (88%) 300 статей о России, опубликованных в современных французских изданиях, посвящены перипетиям политической жизни России (личности и политическим приоритетам нового лидера РФ, политическому курсу страны при новом президенте, войне в Чечне; отношениям России с Европой и США). Экономика и культура России менее интересуют французский газетный рынок, так как данные темы не дают достаточно оснований для экспрессии и оценки. Образ России, формируется для французского читателя таким образом, что Россия представляется ему страной недемократических традиций. Руководит страной монарх-преступник, культурную жизнь сотрясают вооруженные столкновения, экономику подстерегают в пути множество препятствий и опасностей.³⁰¹

Анализ обзоров МИД России о внешнеполитической и дипломатической деятельности Российской Федерации и изучение статей периодических французских изданий подтверждают, что Россия, начиная с 2011 года, подвергается уже ставшему стандартным набору обвинений связанными с ситуацией в Украине, Сирии, допинговым скандалом, хакерскими атаками и вмешательством во внутривнутриполитические процессы зарубежных государств³⁰².

Преобладающее количество французских изданий считают, что нет никаких доказательств прямого российского вмешательства в избирательный процесс, за исключением американского пиратства³⁰³, приписываемого российским хакерам. По данным французских СМИ³⁰⁴, компании, обеспечивающие компьютерную безопасность, имеют доказательства причастности нескольких хакерских группировок «Fancy Bear», «APT28», «Sofacy», «Sednit», «Strontium» в проведении кибернетических атак в интересах Кремля³⁰⁵. Считается, что «Fancy Bear» близка к российской власти, она подозревается во взломе почтового ящика Джона Подеста, главы

³⁰⁰ Шаова О. А. Метафорическая репрезентация образа России в дискурсе масс-медиа Франции [Текст] // Лингвистика: Бюллетень Уральского лингвистического общества / Урал. гос. пед. ун-т. – Екатеринбург, 2004. – Т.14. – С. 107-118.

³⁰¹ Там же.

³⁰²Обзоры МИД России о внешнеполитической и дипломатической деятельности Российской Федерации (с 2011 по 2017г.) [Электронный ресурс] // URL: <http://www.mid.ru/ru/home/>(дата обращения 29.03.2019)

³⁰³ Routine à la recherche d'un pays ami Par Veronika Dorman [ресурс] // Путин ищет дружественную страну. Вероника Дорман - 17 февраля 2017 // URL: [Libération.fr](http://liberation.fr/)//URL: <https://www.liberation.fr/> (дата обращения: 15.04.2019);

³⁰⁴ Une longue liste de cibles présumées des pirates russes identifiée — 2 novembre 2017 [Электронный ресурс] //Выявлен длинный список предполагаемых целей российских пиратов — 2 ноября 2017 года//URL: [Le Monde.fr](http://lemonde.fr/) - Actualités et Infos en France et dans le monde (дата обращения: 07.03.2019);

³⁰⁵ Les Russes donnent des sueurs froides sur le front numérique — 30 décembre 2016 [Электронный ресурс] //Россияне «бросают в холодный пот» на цифровом фронте» — 30 декабря 2016 года//URL: [Libération.fr](http://liberation.fr/)//URL: <https://www.liberation.fr/> (дата обращения: 15.04.2019);

Кампания Хиллари Клинтон в 2016 году. Эти атаки привели к публикации нескольких тысяч внутривнутрипартийных электронных писем и документов. Впоследствии все они были опубликованы на WikiLeaks, и в свою очередь ослабили кампанию демократов.³⁰⁶ Хакерскую группировку «Fancy Bear» обвиняют во взломе почти 600 почтовых ящиков дипломатов и высокопоставленных военных, включая госсекретаря Джона Керри, генералов ВВС США и руководителей отрасли. Французские эксперты отмечают, что подавляющее большинство целей российских хакеров находилось в Украине, России, Грузии и Сирии. Несколько сотен попыток были направлены против украинских политических и экономических лидеров, включая депутатов и бывшего президента Петра Порошенко, а также представителя Ватикана в Киеве. В России в основном мишенью являются журналисты, а также противники Владимира Путина, в том числе Михаил Ходорковский и участница панк-рок-группы «Pussy Riot» Мария Алехина.

Подавляющее количество французских изданий в разной степени оценивают вероятность российского влияния на исход политических процессов. Но, тем не менее, все специалисты сходятся в том, что Кремль поддерживает и развивает свой арсенал для защиты своих интересов. Наиболее эффективными инструментами для продвижения интересов Кремля, являются культурные центры, спонсоры ультраправых политических партий (таких как Национальный фронт во Франции), пропагандистские СМИ, финансируемые Кремлём. Во французском издании «Liberation» упоминается, что «Russia Today (RT) France» и «Sputnik» имеют очень продуктивные французские версии, которые ежедневно публикуют десятки статей, и очень мощные аккаунты в социальных сетях. Официально по поручению Кремля они могут «представлять российскую точку зрения в новостях», таким образом, они «фактически являются инструментами пропаганды на службе путинской информационной войны». В 2017 году был запущен информационный телеканал «RT» на французском языке. Во Франции «Russia Today» и «Спутник» выбрали свой лагерь - Марин Ле Пен»³⁰⁷. Мировое влияние «RT Group» достаточно обширно, «Russia Today» имеет несколько офисов по всему миру и три международных телеканала, а «Спутник» - цифровая платформа, ориентированная на иностранную аудиторию, присутствует примерно в тридцати странах.³⁰⁸

На сегодняшний день Россия позиционирует себя на международной арене, как один из центров «многополярного мира», противостоящий «американскому гегемонизму» и «глобализму». Таковую позицию занимаемую

³⁰⁶ Espionnage : ce que les Etats-Unis reprochent à Moscou — 30 décembre 2016 [Электронный ресурс] //Шпионаж: в чем США обвиняют Москву—30 декабря 2016 г. //URL: Le Monde.fr - Actualités et Infos en France et dans le monde (дата обращения: 07.03.2019);

³⁰⁷ Une propagande venue de Moscou Par Jérôme Lefilliâtre — 4 mai 2017[Электронный ресурс] //Пропаганда из Москвы - 4 мая 2017 года URL: Libération.fr//URL: <https://www.liberation.fr/> (дата обращения: 07.04.2019);

³⁰⁸ Russia Today et Sputnik, les voix de Moscou — 16 décembre 2016 [Электронный ресурс] // «Russia Today» и «Sputnik», голоса Москвы — 16 декабря 2016 года//URL: Libération.fr//URL: <https://www.liberation.fr/> (дата обращения: 15.04.2019);

Россией воспринимают по-разному. Максим Аудинет, исследователь университета Париж Нантер (CRPM), скептически относится к российской «мягкой силе»: «Речь идёт не о классической мягкой силе, а о привлечении позитивных разговоров о России. Российская публичная дипломатия оскорбительна, она работает для создания русского чувства, основанного на совокупности ценностей, совместимых с интересами Москвы, разыгрывающих карты суверенитета, антилиберализма, антиамериканизма и Евроскептицизма». Сесиль Вайсси, автор «Кремлёвских сетей во Франции» считает, что Путин не может контролировать все средства массовой информации, которые манипулируют общественным мнением. В целом мнения исследователей сходятся только в одном, что о Путине, как таковом говорят мало, но возникает ощущение, что Запад «загнил» и выглядит угрожающе, а Россия - обнадеживающая сила, стабильная, сильная, гарант традиционных ценностей.

В последнее время призывы французского политика Франсуа Фийона о необходимости создания союза с Россией вызывают у многих энтузиазм. Как отмечают эксперты, может быть, причина находится в том, что демократическое представительство в кризисе и разрыв между людьми и элитами усиливается. И в этой общей атмосфере разочарования, Путин воплощает в себе почти по умолчанию, защитника традиционных ценностей. Представляет собой решительного лидера, который действует там, где проигрывает Запад, готовый к военному сражению против абсолютного зла, которое представляет Исламистский терроризм, бросает вызов мировому порядку и американской гегемонии и не стесняется использовать силу для защиты своих интересов.³⁰⁹

Вследствие того, что образ России за рубежом, в большей степени, основывается на стереотипах, подвержен неблагоприятному информационному влиянию, «мягкая политика» Российской Федерации направлена в свою очередь на противодействие информационным вызовам. С этой целью принимались меры по повышению оперативности реагирования активизации работы с отечественными и иностранными журналистами и СМИ, а также формированию собственной, позитивной повестки дня с использованием самых передовых форм информационной работы. Как правило, министерство иностранных дел регулярно организует интервью и пресс-конференции Министра, проводит брифинги, публикует более 2,5 тыс. материалов в новостной ленте интернет-портала МИД России. Возобновлена практика организации пресс-туров для представителей зарубежных масс-медиа по территории Российской Федерации, в том числе в Республику Крым.³¹⁰ В сфере развития «цифровой дипломатии» проведена работа по

³⁰⁹ Fillon, la main tendue au «bouledogue» de Moscou. Par Alain Auffray — 24 novembre 2016 [Электронный ресурс] // Фийон, протянул руку к «бульдогу» Москвы. Ален Оффрей - 24 ноября 2016//URL: [Libération.fr//URL: https://www.liberation.fr/](https://www.liberation.fr/) (дата обращения: 07.04.2019);

³¹⁰ Обзоры МИД России о внешнеполитической и дипломатической деятельности Российской Федерации (с 2011 по 2017г.) [Электронный ресурс] // URL: <http://www.mid.ru/ru/home/>(дата обращения 29.03.2019)

модернизации интернет-портала МИД России и его продвижению в крупнейших поисковых системах. Нарастало присутствие в ведущих социальных сетях. Количество ежедневных читателей сообщений учетных записей МИД России выросло до 2,3 млн. пользователей.

В свою очередь, руководство Франции прилагает значительные усилия для формирования положительного образа своей страны, в 2008 году было выделено 305 миллионов евро на совершенствование внешней аудиовизуальной политики, которая исторически регулировалась двумя основными операторами: «Radio France Internationale» и «TV5» каналом, в 2006 году был добавлен канал «France 24». Каналы проводят вещание на трёх языках: французском, английском и арабском.

Франкофония является одной из центральных задач внешней политики Франции. Она входит в один ряд действий, начиная от защиты французского языка в международных организациях до содействия франкоязычным обменам. «Французский язык - незаменимый инструмент для распространения наших идей, нашего наследия и нашего творения. Это не только средство общения. Привлекательность интеллектуальных и культурных аспектов нашей страны и международная жизнеспособность французского языка тесно связаны» - говорится в Белой книге о внешней и европейской политике Франции.³¹¹ Стоит отметить, что в 2017 году Франция возглавила рейтинг стран «мягкой силы» по версии Британского PR-агентства Portland.

Таким образом, на общий характер российско-французских отношений продолжают оказывать неблагоприятное влияние серьёзные расхождения во взглядах на причины развернувшегося на Украине кризиса и роль внешних факторов в его разжигании. Одновременно с этим, из-за участия Франции в инициированных Европейским союзом антироссийских санкциях, по-прежнему недоступны такие механизмы взаимодействия, как «Российско-Французская Комиссия по вопросам двустороннего сотрудничества», Большая российско-французская межпарламентская комиссия и «Совет сотрудничества по вопросам безопасности». Тем не менее, на современном этапе каждая из сторон двух стран прилагает усилия по продолжению политического диалога, укрепления взаимовыгодного сотрудничества и поиска компромиссов по наиболее острым международным проблемам.

Использованные источники:

1. Концепция внешней политики России «Основные направления политики Российской Федерации в сфере международного культурно-гуманитарного сотрудничества» (утв. Президентом РФ 18.12.2010) Официальный сайт Министерства иностранных дел РФ. [Электронный ресурс] // URL:

³¹¹ La France et l'Europe dans le monde : Livre blanc sur la politique étrangère et européenne de la France 2008-2020 // La Documentation française, Paris. [Электронный ресурс] // Франция и Европа в мире: Белая книга о внешней и европейской политике Франции на 2008–2020 годы // URL: http://responsibilitytoprotect.org/2LIVREBLANC_DEF.pdf (дата обращения: 05.04.2019);

http://www.mid.ru/ru/foreign_policy/official_documents (дата обращения: 05.04.2019).

2. Обзоры МИД России о внешнеполитической и дипломатической деятельности Российской Федерации (с 2011 по 2017г.) [Электронный ресурс] // URL: <http://www.mid.ru/ru/home/>(дата обращения 29.03.2019)

3. Хантингтон С. Столкновение цивилизаций. [Текст] – М.: АСТ, 2016. – 640 с.

4. Шаова О. А. Метафорическая репрезентация образа России в дискурсе масс-медиа Франции [Текст] // Лингвистика: Бюллетень Уральского лингвистического общества / Урал. гос. пед. ун-т. – Екатеринбург, 2004. – Т.14. – С. 107-118.

5. Routine à la recherche d'un pays ami Par Veronika Dorman ресурс] // Путин ищет дружественную страну. Вероника Дорман - 17 февраля 2017 // URL: [Libération.fr](http://liberation.fr/)//URL: <https://www.liberation.fr/> (дата обращения: 15.04.2019);

6. Une longue liste de cibles présumées des pirates russes identifiée — 2 novembre 2017 [Электронный ресурс] //Выявлен длинный список предполагаемых целей российских пиратов — 2 ноября 2017 года//URL: [Le Monde.fr](http://lemonde.fr/) - Actualités et Infos en France et dans le monde (дата обращения: 07.03.2019);

7. Les Russes donnent des sueurs froides sur le front numérique — 30 décembre 2016 [Электронный ресурс] //Россияне «бросают в холодный пот» на цифровом фронте» — 30 декабря 2016 года//URL: [Libération.fr](http://liberation.fr/)//URL: <https://www.liberation.fr/> (дата обращения: 15.04.2019);

8. Espionnage: ce que les Etats-Unis reprochent à Moscou— 30 décembre 2016 [Электронный ресурс] //Шпионаж: в чем США обвиняют Москву—30 декабря 2016 г. //URL: [Le Monde.fr](http://lemonde.fr/) - Actualités et Infos en France et dans le monde (дата обращения: 07.03.2019);

9. Une propagande venue de Moscou Par Jérôme Lefilliâtre — 4 mai 2017 [Электронный ресурс] //Пропаганда из Москвы - 4 мая 2017 года URL: [Libération.fr](http://liberation.fr/)//URL: <https://www.liberation.fr/> (дата обращения: 07.04.2019);

10. Russia Today et Sputnik, les voix de Moscou — 16 décembre 2016 [Электронный ресурс] // «Russia Today» и «Sputnik», голоса Москвы — 16 декабря 2016 года//URL: [Libération.fr](http://liberation.fr/)//URL: <https://www.liberation.fr/> (дата обращения: 15.04.2019);

11. Fillon, la main tendue au «bouledogue» de Moscou.Par Alain Auffray — 24 novembre 2016 [Электронный ресурс] // Фийон, протянул руку к «бульдогу» Москвы. Ален Оффрей - 24 ноября 2016//URL: [Libération.fr](http://liberation.fr/)//URL: <https://www.liberation.fr/> (дата обращения: 07.04.2019);

12. La France et l'Europe dans le monde : Livre blanc sur la politique étrangère et européenne de la France 2008-2020 // La Documentation française, Paris. [Электронный ресурс] //Франция и Европа в мире: Белая книга о внешней и европейской политике Франции на 2008–2020 годы // URL: http://responsibilitytoprotect.org/2LIVREBLANC_DEF.pdf (дата обращения: 05.04.2019).

Разина Ю.Е.

студент магистратуры 1 курса

*факультет государственного и муниципального управления
ФГБОУ ВО Уральский институт управления – филиал РАНХиГС
научный руководитель: Жукова И.В., к.и.н.*

доцент

*кафедра государственного управления и политических технологий
Россия, г. Екатеринбург*

**ПРОБЛЕМА ВЗАИМОДЕЙСТВИЯ ОРГАНОВ МЕСТНОГО
САМОУПРАВЛЕНИЯ С ТЕРРИТОРИАЛЬНЫМИ
ПОДРАЗДЕЛЕНИЯМИ ФЕДЕРАЛЬНЫХ ОРГАНОВ ВЛАСТИ В
СФЕРЕ АРХИВНОГО ДЕЛА**

Аннотация: в данной статье рассмотрен вопрос взаимодействия органов местного самоуправления с территориальными подразделениями федеральных органов в сфере архивного дела. Раскрывается понятие «архивное дело». Особое внимание обращается на пробелы и неточности, существующие в действующем законодательстве. Автором рассмотрены возможные пути решения проблемы.

Ключевые слова: архивное дело, местное самоуправление, федеральные органы власти, архивы, Архивный фонд РФ.

Razina I.E.

master's degree student

*1 course, faculty of State and Municipal Administration
Of the Ural Institute – branch of Ranepa
Russia, Ekaterinburg*

Scientific adviser: Zhukova I.V.

*PhD in Historical sciences, Associate Professor at the Department of
Public Administration and Political Technologies*

**THE PROBLEM OF INTERACTION BETWEEN LOCAL
GOVERNMENTS AND TERRITORIAL DEPARTMENTS OF STATE
AUTHORITIES IN ARCHIVAL AFFAIRS**

Abstract: the article deals with the problem of interaction between Local Governments and Territorial Departments of State Authorities in archival affairs. It discusses the concept of “archival affairs”. Much attention is given to the gaps that exist in the current legislation. The possible solutions to this problem are formulated.

Key words: archival affairs, Local Government, State Authorities, archives, Archive Fund of the Russian Federation.

В современном мире архивные документы представляют огромную ценность, поскольку информация, которую они в себе хранят, является особо значимой для граждан, общества и государства. Для того обеспечить сохранность таких документов, было сформировано такое направление, как

архивное дело.

Архивное дело в Российской Федерации представляет собой «деятельность государственных органов, органов местного самоуправления, организаций и граждан в сфере организации хранения, комплектования, учета и использования документов Архивного фонда Российской Федерации и других архивных документов»³¹².

Управление в сфере архивного дела в муниципальных образованиях реализуется органами местного самоуправления (структурным подразделением – отдел по делам архивов). Данное структурное подразделение организует «хранение, комплектование (формирование), учет и использование архивных документов»³¹³ на территории города.

Комплектование архивов в муниципалитете осуществляется за счет документов, образовавшихся в деятельности органов местного самоуправления, муниципальных учреждений, органов государственной власти субъектов Российской Федерации, находящихся на территории муниципального образования (при делегировании отдельных полномочий органам местного самоуправления).

На территории муниципального образования также существуют территориальные подразделения федеральных органов власти, такие как Пенсионный фонд РФ, Федеральная налоговая служба, Федеральное казначейство, службы занятости населения, суды, прокуратуры и т.д. Документы этих учреждений являются федеральной собственностью, и организация работы с ними относится к полномочиям федеральных органов государственной власти РФ.

Разделение документов Архивного фонда РФ на 3 уровня произошло в 2004 году, когда был принят закон об архивном деле в РФ. Такое деление характерно для государственного устройства РФ. Однако в законе не были четко продуманы принципы организации и управления архивной отраслью в зависимости от формы собственности при новых нормах.

В соответствии с законом РФ хранение архивных документов территориальных подразделений федеральных органов власти должно осуществляться федеральными архивами. На территории РФ находится 15 федеральных архивов, каждый из которых ощущает острую нехватку свободных площадей в архивохранилищах. Также тяжело представить, как и за чей счет будет организована транспортировка документов. Стоит также учесть тот факт, что территориальные подразделения существуют почти во всех городах. Только на территории Свердловской области свою деятельность осуществляет 43 Отделения Пенсионного фонда России. Такая ситуация привела к тому, что территориальные подразделения вынуждены хранить архивные дела сверх установленного законом срока. Отсюда появляется реальная угроза утраты документов Архивного фонда РФ, которые

³¹² Об архивном деле в Российской Федерации: Федеральный закон от 22 октября 2004 г. № 125-ФЗ (в ред. от 28 декабря 2017 г.). Доступ из справ.-правовой системы «КонсультантПлюс»

³¹³ Там же.

представляют особую ценность для жителей муниципальных образований.

Закон об архивном деле предусматривает передачу документов территориальных федеральных органов и организаций государственные архивы субъекта РФ на основании договора. Подробности о том, что будет представлять собой договор, на каких основаниях будет производиться данная деятельность, а так же как будет осуществляться финансирование, разработчики закона опустили.

Одним из способов решения данной проблемы является создание филиалов федеральных архивов на территории субъектов РФ. Такой способ будет вполне соответствовать законодательству. Однако, строительство по всей России приведет к большим затратам и скорее всего государственная власть не пойдет на такие жертвы. Тем более что это поможет решить проблему лишь временно.

Другим, более реальным способом решения проблемы, является реализация законодательной инициативы органов местного самоуправления по вопросу предоставления муниципальным образованиям государственного полномочия по хранению, комплектованию, учету и использованию архивных документов федеральных организаций, расположенных в муниципалитете. За осуществление государственного полномочия, муниципалитету будет предоставляться субвенция. В любом случае для эффективного принятия решения данной проблемы необходимо учитывать мнение всех уровней власти.

Также не стоит забывать о разработке и внедрении новых технологий в сферу архивного дела. Например, создание единой электронной базы данных для территориальных подразделений федеральных органов в муниципальных образованиях позволило бы хранить резервные копии документов на случай их утраты.

В заключение стоит отметить, что усовершенствованная организация управления архивным делом на территории России позволит преумножить Архивный фонд РФ и избежать утраты ценных документов.

Использованные источники:

1. Об архивном деле в Российской Федерации: Федеральный закон от 22 октября 2004 г. № 125-ФЗ (в ред. от 28 декабря 2017 г.). Доступ из справ.-правовой системы «КонсультантПлюс».
2. Проблемы архивного хранения документов федеральных государственных органов и предприятий [Электронный ресурс] / Н. Храмцовская. — Электрон. журн. — Москва: Бизнес-Арсенал, 2006. URL: <http://www.delo-press.ru/articles.php?n=5149> (Дата обращения: 9.06.2019)
3. Брагина Е.М. Современные проблемы нормативного правового регулирования в сфере архивного дела в РФ // Вестник ЮГУ. 2009. №4 (15). URL: <https://cyberleninka.ru/article/n/sovremennye-problemy-normativnogo-pravovogo-regulirovaniya-v-sfere-arhivnogo-dela-v-rf> (Дата обращения: 9.06.2019)

*Репринцева Е.А.
студент 2 курса
факультет математики и естественнонаучного образования
педагогический институт
Белгородский государственный национальный исследовательский
университет
Россия, г. Белгород*

ФИЗИЧЕСКАЯ КУЛЬТУРА КАК ФАКТОР ИНТЕЛЛЕКТУАЛЬНОГО РАЗВИТИЯ ДЕТЕЙ И МОЛОДЕЖИ

Аннотация. Статья посвящена проблеме взаимосвязи физической активности и интеллектуальных достижений обучающихся. Подчеркивается снижение показателей физического здоровья у детей и молодежи, актуальность проблемы популяризации занятий физкультурой среди школьников и студентов. Показана роль физической культуры в сохранении физического и психологического здоровья обучающихся, описано влияние занятий физкультурой на развитие интеллектуальных способностей и качеств личности, обеспечивающих успех в учебе и интеллектуальные достижения.

Ключевые слова: физическая культура, фактор, здоровьесозидание, интеллект, достижения.

*Reprintseva K.
student
the 2nd course, faculty of science and mathematics
of pedagogic institute
Belgorod State National Research University, Belgorod, Russia*

PHYSICAL CULTURE AS A FACTOR OF THE INTELLECTUAL DEVELOPMENT OF CHILDREN AND YOUTH

Annotation. The article is dedicated to the problem of the connection of physical activity and intellectual achievements of students. Reduction of indexes of physical health of children and youth, relevance of the problem of popularization of physical education among schoolchildren and college students are underlined. The role of physical culture in preservation of physical culture and psychological health of learners is shown, the influence of physical education on development of intellectual abilities and personality traits that provides success in studying and intellectual achievements is described.

Key words: physical culture, factor, health strengthening, intellect, achievements.

Педагоги и психологи понимают тесную связь разных сторон личности, отдают себе отчет в значимости физического развития ребенка и влиянии физической активности на интеллектуальное развитие детей и молодежи [2, 5 и др.]. Современные образовательные стандарты одной из важнейших задач определяют сохранение и укрепление физического здоровья детей и

молодежи. К сожалению, из года в год отмечается снижение показателей здоровья обучающихся. Как отмечают исследователи, «за последние 20 лет уровень заболеваемости детского населения увеличился на 68,4%, а подростков – на 98,4%» [5, с.21]. С другой стороны, многие родители не понимают, что ребенок сможет достичь больших результатов в интеллектуальной сфере, если будет развиваться гармонично, и не уделяют должного внимания общему физическому развитию детей [7].

Многочисленные исследователи рассматривают физическую культуру в качестве важного здоровьесозидающего фактора. Именно здоровьесозидание становится сегодня актуальной концепцией. Не только сохранить, но и способствовать улучшению здоровья. Такая задача ставится в образовательных организациях, активно внедряющих здоровьесозидающие технологии и пропагандирующие здоровый образ через деятельность, через уклад школьной или студенческой жизни.

Фактор как существенное обстоятельство, движущая сила, включает в себя момент осознания. Т.е. физкультура – это не только сам процесс, но и определенные цели, установки личности, его взгляды на физкультуру и ее место в жизни конкретного человека. Хорошо известно, что при правильной организации занятия физкультурой способны положительно влиять на физическое и психологическое состояние подростков и молодежи. Для адаптации к новому кругу общения (студенческой учебной группе) и интенсивным интеллектуальным нагрузкам могут быть полезны спортивные командные игры: можно переключиться на новую деятельность, почувствовать «плечо» друга, воспитать выносливость, уверенность и стрессоустойчивость [2]. Но что думают об этом молодые люди?

Многочисленные опросы школьников показывают, что они считают важным здоровый образ жизни, физическую активность, отсутствие вредных привычек. Но в то же время анализ поведения свидетельствует об обратной картине реальной жизнедеятельности: обучающиеся большую часть времени проводят за компьютером, преобладает неподвижная поза. Следствием такого образа жизни становится снижение мышечной массы и нарушение работы внутренних органов.

Интеллект – «общая познавательная способность, которая проявляется в том, как человек воспринимает, понимает, объясняет и прогнозирует происходящее, какие решения он принимает и насколько эффективно он действует (прежде всего в новых, сложных или необычных ситуациях)» [1]. Дефицит физической активности угнетающе действует и на наши интеллектуальные способности. Все знают, что человеку может казаться, что он поглупел в ситуациях связанных с острым стрессом, при этом редко кто из обучающихся задумывается над тем, что гиподинамия может быть причиной трудностей в усвоении учебного материала [2].

Недаром говорят, что спорт – это победа над соперником, а физкультура – это победа над собой. Проблема мотивации детей и подростков, студентов и молодежи к занятию физической культурой актуальна для современного

общества [3, 4], ее решают на уровне всех уровнях образования и в трудовых коллективах.

Интересен тот факт, что студенты при опросе о мотивах занятия физкультурой не указывают мотива достижения учебных (интеллектуальных) достижений, т.е. не связывают в своем сознании успехи в занятиях физической культурой и успехи в учебно-профессиональной деятельности по другим дисциплинам. Так, по данным С.Д. Зориной, студентов мотивирует к занятию спортом и физкультурой прежде всего стремление укрепить здоровье, скорректировать недостатки физического развития или телосложения, а также – задача повысить функциональные ресурсы организма и психофизическая подготовка к дальнейшей профессиональной деятельности; замыкает список мотивов студентов – активный отдых и достижение высоких результатов в спорте. [3] Однако в научной литературе накоплен доказательный материал о том, что существует тесная взаимосвязь физического и умственного развития детей и молодежи ежедневные [6]. В частности, есть доказательство того, что «часовые занятия гимнастикой, легкой атлетикой, спортивными играми, особенно на свежем воздухе, способствуют поддержанию высокой умственной работоспособности и положительно отражаются на успеваемости студентов» (К.В. Волков, 1960) [цитируется по: 6].

Итак, в психолого-педагогической литературе обсуждается взаимосвязь умственных способностей обучающихся (школьников и студентов) и умеренных физических нагрузок. Показано, что умеренные, индивидуально подобранные упражнения позволяют воспитывать важные личностные качества, стимулируют интеллектуальные и творческие способности. Целесообразно в программах, ориентированных на мотивацию подростков и молодежи к занятиям физической культурой, акцентировать и аспект тесной взаимосвязи физической активности и интеллектуальной эффективности. Это позволит повысить осознанность занятий физкультурой и ценность здорового образа для студентов и школьников.

Использованные источники:

1. Большая российская энциклопедия. Режим доступа: <https://bigenc.ru/psychology/text/2013918> (дата обращения: 10.06.2019)
2. Головина В.А., Нечаева А.М., Рыльская А.В. Влияние занятий физкультурой на умственные способности студентов // Успехи в химии и химической технологии. – Том XXXI. – 2017. – № 14. – С. 110-112.
3. Зорина С.Д. Мотивация студентов к занятиям физической культурой // Психология и педагогика: методика и проблемы. – 2013. – № 34. – С. 183-187.
4. Логинов В.В. Методика актуализации потребности в физической культуре у школьников // Педагогико-психологические и медико-биологические проблемы физической культуры и спорта. – 2016. – Т. 11. – № 1. – С. 180-188.
5. Механцев Б.Е., Екомасова Д.Ю. Связь между умственным и физическим развитием молодых людей от 17 до 22 лет // Современные проблемы науки и образования. – 2014. – № – С. 301.

6. Полунина Н. В. Состояние здоровья детей в современной России и способы его улучшения / Н.В.Полунина // Вестник Росздравнадзора. – 2013. – № 5. – С. 17-24.
7. Фельдштейн Д.И. Современное детство как социокультурный и психологический феномен // Universum: Вестник Герценовского университета. – 2012. – №1. – С.20-29.

Решетило С.В.
студент магистратуры 2 курса
факультет Экономики и Управления
научный руководитель: Ломовцева О.А., д.э.н.
профессор
Белгородский государственный национальный исследовательский
университет (НИУ БелГУ)
Россия, г. Белгород

СОВРЕМЕННАЯ МЕТОДОЛОГИЯ ОРГАНИЗАЦИИ ОПТОВО - ТОРГОВЫХ КАНАЛОВ РАСПРЕДЕЛЕНИЯ

Аннотация: В статье рассматриваются проблемы и решения сбытовой политики и каналов распределения продовольственных товаров. Роль и значение маркетинговой политики в организации ее влияние на разных уровнях управления в целом и необходимость повышения ее эффективности.

Ключевые слова: маркетинговый подход, организация, сбытовая система, распределение товаров, маркетинг, каналы распределения.

Reshetilo S.V.
magistrate

2 st year, faculty of Economics and Management
Supervisor: Doctor of Economics Professor Lomovtseva O.A. Belgorod
State National Research University Russia, Belgorod

MODERN METHODOLOGY OF ORGANIZATION OF WHOLESALE AND TRADING DISTRIBUTION CHANNELS

Annotation: The article discusses the problems and solutions of sales policy and distribution channels of food products. The role and importance of marketing policy in the organization of its influence on different levels of government in general and the need to improve its effectiveness.

Keywords: marketing approach, organization, sales system, distribution of goods, marketing, distribution channels.

Распределительная и сбытовая политики предприятия-производителя зависят от влияния эндогенных и экзогенных факторов и должны соответствовать его маркетинговой концепции, определенным корпоративной и конкурентной стратегиям, а также оперативным и тактическим целям деятельности. В связи с этим предприятие должно быстрее и эффективнее менять ориентиры деятельности конкурентов, перестраивать бизнес-процесс, при этом учитывая собственные выгоды, связанные с повышением прибыли, а также обеспечивая рост благосостояния отдельных потребителей и государства в целом [31, с. 40-42].

Фактически, маркетинговая политика распределения является основой для ведения предпринимательской деятельности, сердцевиной любых проектов, стратегических и оперативных планов развития маркетинговой деятельности.

Основными импульсами в создании взаимосвязей между элементами маркетинговой политики распределения являются управленческие решения и соответствующая работа с информационной базой, которая формируется благодаря изучению рынка. При этом происходит деление на уровни (государственный, региональный и предпринимательский), что должен согласовать все проблемы их взаимодействия, а также обеспечить дальнейшее совершенствование на основе внедрения и реализации инновационных методов и технологий в политике распределения предприятий, регионов, отраслей и государства в целом.

В процессе организации коммерческой деятельности по взаимодействию хозяйственных, экономических, социальных элементов оптового предприятия между собой и с элементами внешней среды выстраивается система сбыта [24, с. 33-38].

В теории под трактовкой «система сбыта оптового предприятия» следует понимать совокупность взаимосвязанных субъектов управления, организационной структуры, политики, управленческих полномочий, ответственности, процедур и действий менеджеров, необходимых для достижения маркетинговых целей оптового предприятия в области сбыта.

В систему сбыта входят элементы как внутренней, так и внешней среды. Система сбыта должна обладать определенной пространственной разветвленностью, управлять процессами товародвижения на различных стадиях оформления и доставки продукции [см.: 59]. Элементы системы сбыта и их взаимодействие с другими элементами коммерческой деятельности оптового предприятия представлены на рисунке 1.2.1.

Необходимым условием работы системы сбыта является наличие информационного потока, который определяет принятие решений в соответствии с общей целью коммерческой деятельности оптового предприятия всех структурных элементов и по всем сферам деятельности.

На формирование системы сбыта продукции в оптовом предприятии существенно влияют различные виды продаж, а именно:

- реализация новой продукции;
- реализация прежней продукции на новых сегментах сбыта;
- реализация прежней продукции по новым каналам распределения на прежних сегментах сбыта;
- реализация прежней продукции по прежним каналам распределения.



Рисунок 1.2.1 – Система сбыта оптового предприятия и ее элементы
 При формировании эффективного сбыта продукции в оптовом предприятии осуществляются следующая последовательность функций:

1. Предварительные функции:

- исследование внешнего окружения оптового предприятия (макросреды и микросреды);
- анализ состояния сбыта продукции на оптовом предприятии и существующих сегментов потребителей;
- определение качественных и количественных показателей сбыта продукции, выделение потенциального сегмента рынка распределения продукции [10, с. 36-38].

Исследование внешней среды оптового предприятия позволит выявить новые технологии в сбыте продукции, появившихся на рынке новых конкурентов или новые потенциальные сегменты сбыта, выделить конкурентные преимущества свои и конкурентов, взять во внимание интересы всех элементов сбыта продукции [28, с. 64]:

- исследование итогов сегментации потребительского рынка и рекламных проектов;
- организация договорных отношений с потребителями или посредниками;
- анализ и контроль выполнения договорных обязательств;
- формирование каналов сбыта;
- планирование и выполнение всех логистических операций, связанных с доведением продукции до потребителя;
- формирование системы отгрузки продукции потребителю;
- информационная, технологическая, финансовая и кадровая поддержка сбыта продукции;
- продвижение продукции (производителя, посредников,

потребителей). На этом этапе также производят разработку цели сбытовой деятельности и постановку задач, обосновывают выбор вида стратегии сбыта продукции.

2. Формирование каналов сбыта продукции.

Мероприятия данного блока включают исследование факторов, влияющих на выбор канала распределения продукции. Мероприятия могут состоять из следующих этапов:

Этап 1. Анализ особенностей организации каналов сбыта, который состоит из последовательно выполняемых шагов:

- анализ действующей системы сбыта;
- проведение опросов по выявлению проблем в действующем канале сбыта;
- анализ аналогичных каналов сбыта основных конкурентов.

Этап 2. Проектирование эффективного канала сбыта.

Этап 3. Изучение таких факторов как экономические, социальные, административные, транспортные, которые в наибольшей степени связаны с формированием канала сбыта. При этом, следует выделять три системы сбыта: «действующую» систему, «оптимальную» систему (ориентированную на потребителя) и «улучшенную» систему (идеальную, с учётом целей предприятия, его возможностей и ограничений), – и провести их сравнение по анализируемым критериям. Это позволит руководству оптового предприятия понять несоответствие между этими системами и их причины.

Этап 4. Построение эффективной системы сбыта. В оптимальном или наиболее благоприятном канале сбыта для оптового предприятия, максимально удовлетворяющем требования покупателей, важно исследовать задачи и ограничения, которые были выявлены на предыдущем этапе. Также необходимо показатели системы сбыта доводить до запланированных, т.к. любое отклонение может повлиять на конкурентоспособность оптового предприятия на потребительском рынке [25, с. 119].

3. Управление и контроль над каналами сбыта должно включать в себя:

- внедрение системы анализа и контроля эффективности каналов сбыта продукции оптового предприятия;
- оценка конкурентоспособности канала сбыта.

Организация сбыта на оптовом предприятии включает систему событий, представляющих из себя непростой комплекс коммерческих и научно-технических операций по доведению товаров до потребительского рынка. Оно содержит в себе соответствующие процессы: сбыт, доставку, прием и хранение, подборку продукции и реализацию. Подобное разделение этих процессов делает различным содержанием их организационно-экономических и коммерческих операций.

Процессы сбытовой деятельности оптового предприятия должны быть рационально сформированы, что подразумевает [44, с. 84]:

- применение более целесообразных форм перемещения и доставки товаров;

- использование более подходящих и экономичных видов автотранспорта;
- определение рациональной звенности товародвижения.

На организацию процесса сбыта оптового предприятия оказывает воздействие ряд факторов, которые можно совместить в соответствующие категории, представленные на рисунке 1.2.2.

Немаловажное воздействие на организацию сбыта оптового предприятия делает расположение производства товаров. Близость производственных предприятий к источникам сырья зачастую приводит к неровному размещению их на территории государства, удалению от районов пользования, в свою очередь, это усложняет процесс сбытовой деятельности, так как побуждает необходимость транспортировки товаров на немалые дистанции, тормозит их доведение от производства до потребителей.



Рисунок 1.2.2 – Факторы, влияющие на организацию сбытовой деятельности [сост. автором по 41]

Существенное воздействие на организацию сбыта продукции проявляет специализация производственных предприятий на выпуске относительно неширокого перечня товаров. Это затрагивает товары непростого перечня, так как небольшие магазины не в состоянии приобретать их без заблаговременной подсортировки на предприятиях оптовой торговли. Это может привести к тому, что основная масса готовой продукции, прежде чем поступить в розничную сеть, останавливается в оптовом складском звене товародвижения.

В связи с тем, что производство определенных товаров общенародного пользования обладает сезонным характером производства сырья или сезонностью спроса, в системе товародвижения формируются сезонные запасы некоторых товаров. Данный факт влияет на изменение структуры готовой продукции, участвующей в процессе сбытовой деятельности

оптового предприятия, значительно меняется в течении года, а это стимулирует потребность изменения научно-технического процесса сбытовой деятельности.

Таким образом, маркетинговая политика распределения это деятельность фирмы направленная на планирование, реализацию и контроль за физическим перемещением сырья, материалов, готовых изделий от мест их добычи и производства к местам использования с целью удовлетворения спроса и получения соответствующей прибыли. Ключевой момент маркетинговой политики распределения - выбор и конструирование каналов распределения.

На основе наработок отечественных и зарубежных ученых систематизируем подходы по определению сущности понятия «маркетинговая политика распределения». Так, предлагаем выделять три подхода к его пониманию:

1. Сбытовой подход. Основной задачей является удовлетворение потребностей конечного потребителя в процессе распределения.

2. Дистрибуционный подход. Основной задачей маркетинговой политики распределения является разработка комплекса мероприятий и соответствующих операций, предусматривающих планирование, организацию, регулирование и осуществление контроля за движением продукции до потребителей, рассматривая при этом и путь товара от производителя до конечного потребителя, разделенный перепродажами товара между участниками каналов.

3. Логистический подход. Основной характеристикой является физическое перемещение товара, которое осуществляется согласно логистическим требованиям относительно товара, места, времени, условий и цены перемещения и имеет целью выполнение требований по экономии на масштабах логистической деятельности за счет гармонизации транзакционных единиц упаковки, хранения, грузопереработки и транспортировки продукции.

Существенное воздействие на организацию сбыта продукции проявляет специализация производственных предприятий на выпуске относительно неширокого перечня товаров. Это затрагивает товары непростого перечня, так как небольшие магазины не в состоянии приобретать их без заблаговременной подсортировки на предприятиях оптовой торговли. Это может привести к тому, что основная масса готовой продукции, прежде чем поступить в розничную сеть, останавливается в оптовом складском звене товародвижения.

Суть сбытовой деятельности в обобщенном понимании заключается в том, что это процесс продвижения готовой продукции на рынок и организации товарного обмена с целью извлечения предпринимательской прибыли.

Распределительная и сбытовая политики предприятия-производителя зависят от влияния эндогенных и экзогенных факторов и должны соответствовать его маркетинговой концепции, определенным корпоративной и конкурентной стратегиям, а также оперативным и

тактическим целям деятельности. В связи с этим предприятие должно быстрее и эффективнее менять ориентиры деятельности конкурентов, перестраивать бизнес-процесс, при этом учитывая собственные выгоды, связанные с повышением прибыли, а также обеспечивая рост благосостояния отдельных потребителей и государства в целом.

Использованные источники:

1. Аникин, Б.А. Коммерческая логистика [Текст] / Б.А. Аникин, А.П. Тяпухин. - М.: Проспект, **2016**. - 428 с.
2. Багиев, Г.Л. Основы организации маркетинговой деятельности на предприятии [Текст] / Г.Л. Багиев – СПб.: Обл. правл. ВНТОЭ, 2012. – 240 с.
3. Дихтль, Е., Хершегн Х. Практический маркетинг [Текст] / под ред. И.С. Минько. – Москва: Высшая школа, 2013. - 178с.
4. Жалило Б. Книга директора по сбыту [Текст] / Б. Жалило. М.: Книга по Требованию, **2015**. - 320 с
5. Захарова, Ю.А. Методы стимулирования сбыта. [Текст] / Ю.А. Захарова. - М.: Дашков и Ко, **2016**. - 120 с.

*Решетило С.В.
студент магистратуры 2 курса
факультет Экономики и Управления
научный руководитель: Ломовцева О.А., д.э.н.
профессор
Белгородский государственный национальный исследовательский
университет (НИУ БелГУ)
Россия, г. Белгород*

**РОЛЬ И СУЩНОСТЬ СИСТЕМ РАСПРЕДЕЛЕНИЯ
В ОБЕСПЕЧЕНИИ КОНКУРЕНТОСПОСОБНОСТИ
ПРОИЗВОДСТВЕННОГО ПРЕДПРИЯТИЯ**

Аннотация: В статье рассматриваются проблемы и решения сбытовой политики и каналов распределения продовольственных товаров. Роль и значение маркетинговой политики в организации ее влияние на разных уровнях управления в целом и необходимость повышения ее эффективности.

Ключевые слова: маркетинговый подход, организация, сбытовая система, распределение товаров, маркетинг, каналы распределения.

*Reshetilo S.V.
magistrate
2 st year, faculty of Economics and Management
Supervisor: Doctor of Economics Professor Lomovtseva O.A. Belgorod
State National Research University Russia, Belgorod*

**THE ROLE AND NATURE OF DISTRIBUTION SYSTEMS FOR
THE COMPETITIVENESS INDUSTRIAL ENTERPRISE**

Annotation: The article discusses the problems and solutions of sales policy and distribution channels of food products. The role and importance of marketing policy in the organization of its influence on different levels of government in general and the need to improve its effectiveness.

Keywords: marketing approach, organization, sales system, distribution of goods, marketing, distribution channels.

Динамичное развитие экономики приводит к тому, что предприятия и организации вынуждены постоянно совершенствоваться, чтобы не остаться за бортом прогресса и бизнеса. В условиях конкурентной среды, на фоне кризисного периода и снижение покупательной способности предприятию нужна правильно выстроенная сбытовая система. Главная задача системы управления сбытом - обеспечить получение и сохранение организацией лучшей доли рынка и добиться преимущества организации над конкурентами.

В существующих на сегодняшний день рыночных условиях, предприятие должно реализовывать свою деятельность, ориентируясь, в первую очередь, на потребителя. Предприятию необходимо использовать во всех областях своей деятельности маркетинговый подход. В современных рыночных условиях именно это является, пожалуй, самым главным условием

конкурентоспособности предприятия, а также конкурентоспособности продукции, выпускаемой на этом предприятии. В соответствии с маркетинговой концепцией сбыт продукции должен анализироваться и рассматриваться не как мера, которая используется один раз, а как элемент тщательно продуманной долгосрочной стратегии предприятия. Так, сбытовая политика и вопросы ее совершенствования является достаточно важным элементом в системе маркетинга предприятия и актуальным вопросом на современном рынке.

Чтобы обеспечить конкурентоспособность предприятия в современных условиях, нужно решить большинство проблем, которые главным образом связаны с выбором сегментов рынка, регионов и методов продаж, а также ассортимента имеющейся продукции.

Рынок промышленных товаров характеризуется значительным усилением конкуренции, что требует от всех его субъектов не только быстрой реакции на изменения в окружающей среде, но и применения соответствующих управленческих инструментов для более гибкого реагирования. Особого повышенного внимания при этом требуют проблемы распределения (сбыта) товаров, эффективное решение которых направлено на удержание существующих и привлечение новых клиентов. Обоснованная и экономически эффективная политика распределения промышленного предприятия непосредственно влияет и на все другие решения в сфере маркетинга

К примеру, политика цен зависит от того, осуществляется распределение продукции прямо или через посредников. Кроме того, решение предприятия относительно методов дистрибуции предполагают формирование долгосрочных отношений с другими контрагентами. То есть, когда производитель продукции подписывает соглашения с независимыми посредниками, он не сможет сразу за необходимости выполнять их функции самостоятельно в случае изменения ситуации на рынке. Поэтому решение о распределении любого вида продукции принимается с учетом долгосрочного стабильного взаимодействия и требует от производителей взвешенного обоснованного подхода.

Современный рынок промышленных товаров характеризуется значительным усилением конкуренции, что требует от всех его субъектов не только быстрой реакции на изменения в окружающей среде, но и применения соответствующих управленческих инструментов для более гибкого реагирования. Особого повышенного внимания при этом требуют проблемы распределения (сбыта) товаров, эффективное решение которых направлено на удержание существующих и привлечение новых клиентов. Обоснованная и экономически эффективная политика распределения промышленного предприятия непосредственно влияет и на все другие решения в сфере маркетинга.

При разработке мер политики сбыта и распределения предполагается:

1. Определение целей сбытовой и распределительной политики:

проникновение на новый рынок, увеличение объемов реализации и его расширение, поиск новых участников канала, оптимизация системы товародвижения и тому подобное. Причем они должны соответствовать целям маркетинговой стратегии.

2. Определение стратегии сбыта и распределения, в том числе рынка и его границ, конечных потребителей, методов сбыта и тому подобное.

3. Выбор системы распределения: одноканальная или многоканальная; традиционная, горизонтальная или вертикальная. Определение типов каналов распределения и количества их уровней, то есть какие типы посредников необходимо применять и какова должна быть схема их взаимодействия, исходя из условий обеспечения целей политик сбыта и распределения. Распределение функций между участниками каналов, рассмотрение альтернативных вариантов структуры.

Роль и значение маркетинговой политики распределения в зависимости от функциональных приоритетов определяем на разных уровнях управления:

1) предпринимательском (уровне предприятия):

- является базой для разработки снабженческой, производственной, технологической, инновационной и финансовой политик;

- определяет окончательно результат всех усилий предприятия, направленных на развитие производства и получение максимальной прибыли, непосредственно влияет на экономический эффект производственной деятельности, на сроки выполнения заказов; ограничивает рост себестоимости производимой продукции;

- приспособливает маркетинговые каналы (сбытовую сеть) в соответствии с запросами потребителей, обеспечивая увеличение конкурентоспособности предприятия на рынке;

- продолжает производственные процессы, осуществляя подготовку товара к реализации участникам каналов распределения;

- обеспечивает взаимосвязи с рынком, предоставляет предприятию актуальную информацию об изменении и структуру спроса, о динамике потребностей покупателей;

- является неотъемлемой составной частью маркетинговой программы предприятия;

2) региональном уровне:

- завершает процесс доведения конкретных товаров в соответствии с потребностями с целью насыщения товарных рынков региона;

- осуществляет воздействие на участников каналов и непосредственно на производителя за их ресурсное обеспечение, выполнение посреднических операций, объединяя многочисленные каналы товародвижения и формы реализации товара;

- создает опосредованное влияние через оптовую и розничную торговлю на процессы потребления, формируя ассортиментную политику, обеспечивая полноту и стабильность номенклатуры. Оптовая торговля при этом выполняет вспомогательные технологические операции, преобразуя

производственный ассортимент розничный, готовя товарные запасы до реализации, этим оптимизирует систему товародвижения, повышает уровень логистического сервиса;

- обеспечивает функционирование каналов распределения, направленное на обеспечение наличия товаров и услуг, отвечающих спросу покупателей по ассортименту

- совершенствует маркетинговые связи (как внутренние, так и внешние), предлагает создать эффективную информационно-управленческую систему регуляции рынка, что уменьшит длину и ширину каналов распределения и обеспечит уменьшение использования ресурсов как предприятия, так и региона в целом;

3) национальном (или межрегиональном) уровне:

- участники системы распределения являются стратегической основой для продвижения товаров и услуг с целью удовлетворения потребностей как отечественных, так и зарубежных производителей в поставке им ресурсов и реализации уже готовой продукции. Основным приоритетом при этом является активизация выпуска и реализации товаров отечественного производства на отечественном и зарубежном рынках;

- рациональная организация завершающего этапа каждого цикла общественного производства, обеспечения своевременного и стабильного обеспечения товарами потребителей, осуществления мобильного кругооборота средств.

Кроме вышеперечисленного экономического значения, маркетинговая политика распределения имеет также и социальное призвание, что сегодня связано не только с сокращением времени, усилий и средств потребителей на приобретение нужных и качественных товаров и услуг. Распределение вместе с сопутствующей инфраструктурой является важным ресурсом для сокращения безработицы и трудоустройства, источником доходов как собственников, инвесторов, так и наемных работников.

Использованные источники:

1. Антонов, Г.Д. Управление снабжением и сбытом организации [Текст]: учебное пособие / Г.Д. Антонов, О.П. Иванова. – М.: Инфра-М, 2017.
2. Гаджинский, А. М. Логистика [Текст]: учебник / А.М. Гаджинский. - М.: Дашков и Ко, **2015**. - 432 с.
3. Дыбская, В.В. Проектирование системы распределения в логистике [Текст]: монография / В.В. Дыбская. – М.: ИНФРА-М, 2017. – 235
4. Левкин, Г. Г. Логистика. Теория и практика [Текст] / Г.Г. Левкин. - М.: Феникс, **2017**.

*Рогожников Е.Д.
студент 3 курса
факультет «Инженерно-экономический»
Абрамова О.Ф.
доцент
кафедра «Информатика и технология программирования»
Лясин Д.Н.
доцент
кафедра «Информатика и технология программирования»
Волжский политехнический институт
(филиал) ВолгГТУ
Россия, г. Волжский*

**РАЗРАБОТКА ПРОЕКТНОЙ ДОКУМЕНТАЦИИ И ПРОТОТИПА
АВТОМАТИЗИРОВАННОЙ СИСТЕМЫ ДЛЯ ПРОВЕДЕНИЯ
СОЦИОЛОГИЧЕСКИХ ОПРОСОВ**

Аннотация: В данной статье приведены результаты проектной документации и прототипа автоматизированной системы для проведения социологических опросов

Ключевые слова: социологический опрос, техническое задание, эскизный проект, тестирование, документация.

*Rogozhnikov E.D.
student
2 course, faculty of Engineering and Economics»
Volzhsky Polytechnic Institute
(branch) VSTU
Russia, Volzhsky
Abramova O.F.
associate Professor of " computer Science and technology of
programming»
Volzhsky Polytechnic Institute
(branch) VSTU
Lyasin D.N.
associate Professor of " computer Science and technology of
programming»
Volzhsky Polytechnic Institute
(branch) VSTU*

**DEVELOPMENT OF PROJECT DOCUMENTATION AND
PROTOTYPE OF AN AUTOMATED SYSTEM FOR CONDUCTING
SOCIOLOGICAL SURVEYS**

Annotation: This article presents the results of project documentation and a prototype of an automated system for conducting sociological surveys.

Keywords: sociological survey, terms of reference, preliminary design, testing, documentation.

Введение

Современные методики проведения социологических исследований всё больше начинают быть ориентированы на программные системы. Исследования показали, что наибольшую результативность опроса можно получить при помощи интернет-анкетирования. Благодаря современным технологиям, процесс сбора информации у респондентов разных социологических групп не занимает много времени. Так, в странах с высокой интернет-плотностью онлайн - исследования уже не только имеют место быть, а развиваются как новая и перспективная методика сбора первичной социологической информации. Таким образом, разработка продуманной автоматизированной системы является актуальной задачей на текущий момент.

Для осуществления поставленной задачи необходимо выполнить следующие этапы:

1) Провести анализ бизнес-процессов, используемых при проведении социологических опросов.

2) Составить техническое задание

3) Составить эскизный проект

4) Составить программу и методику испытаний

Полученные в результате документы, могут быть использованы в дальнейшем, для разработки полноценной программной системы, по заданной теме.

Описание бизнес-процессов предметной области

Процесс создания анкеты социологами занимает длительное время. После того, как у социологов появляется какая-то цель создания опроса, они изучают область, в которой нужно провести этот опрос. Изучив область, социологи могут подобрать нужные вопросы и отобрать контингент, которому задавать эти вопросы. Также бывает, что один вопрос может подразумевать сразу несколько ответов. Социолог, проводя этот опрос должен постоянно держать это в голове. Помимо этого, вопросы должны иметь структурированный характер и вытекать один из другого. Так, бывает, что, ответив на один вопрос, ответ на другой уже не имеет значения.

Общий процесс проведения опроса представлен на рисунке 1.

Как видно из модели, основными действующими лицами являются социолог и опрашиваемый(респондент). Социолог выполняет функции создания и обработки самого опроса. Эти процессы могут быть легко автоматизированы программной системой.

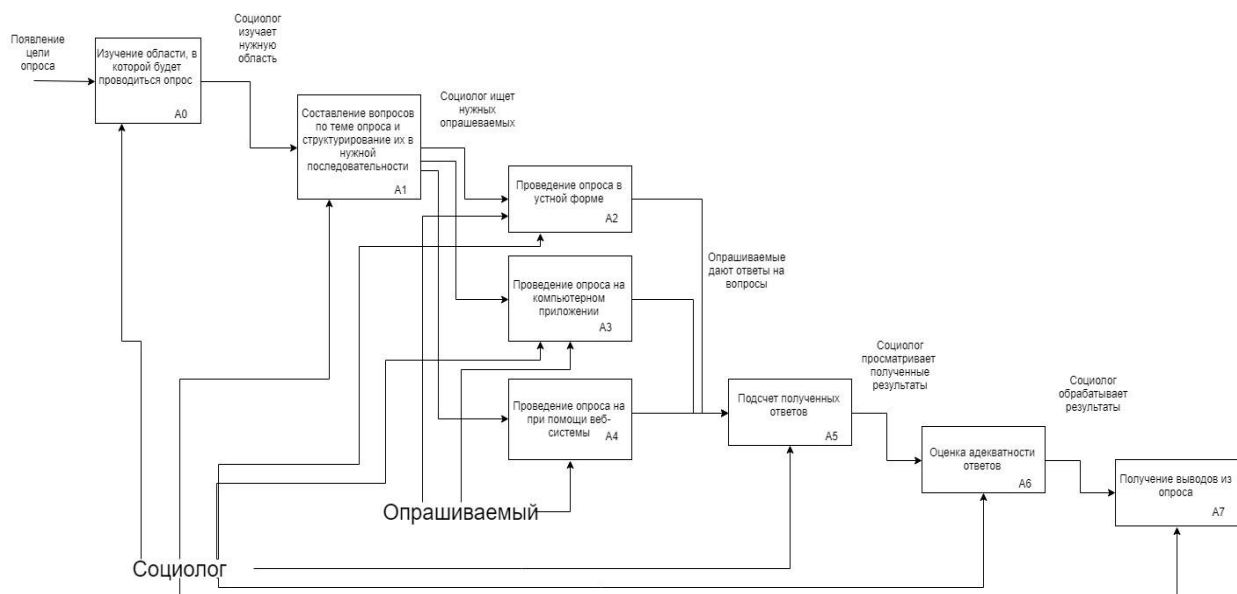


Рисунок.1. Общая модель проведения опроса

Процесс обработки данных представлен на рисунке 2

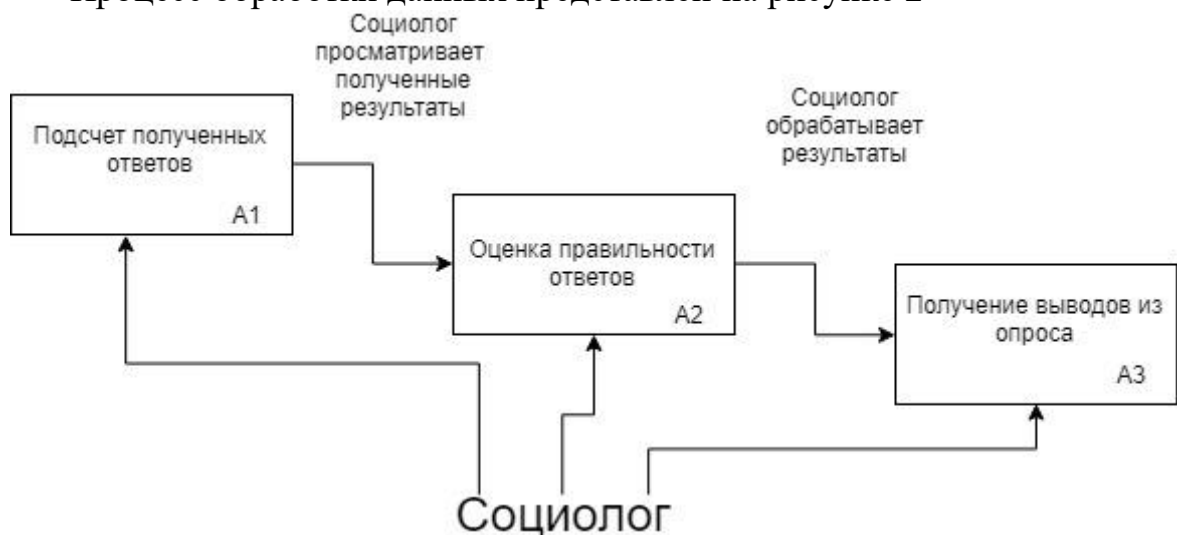


Рисунок.2. Модель обработки данных

Все процессы, рассмотренные на модели обработки данных могут быть автоматизированы при помощи программных средств, чтобы упростить работу социолога.

Критерии разработки системы

Система предназначена для подготовки и проведения социологами опросов и получения выводов на их основе.

Система создается с целью оптимизации процесса получения выводов результатов опроса, а также получения удобной системы для создания и прохождения опроса с учетом заданных правил анкетирования.

Система должна состоять из следующих подсистем:

- Подсистема создания опроса, которая необходима социологу для написания вопросов и структурирования их в будущей анкете;
- Подсистема проведения опроса, в которой работает опрашиваемый и социолог. Опрашиваемый отвечает на вопросы, социолог просматривает

результаты опросов.

Система должна позволять авторизоваться пользователям как социологам, и как респондентам. Все логины и пароли должны быть защищены от взлома асимметричным шифрованием.

Система должна обеспечивать создание иерархичных опросов, где есть зависимость между вопросами, обязательные и необязательные вопросы.



Рисунок.3 Общая диаграмма использования системы

В качестве протокола взаимодействия между компонентами Системы на транспортно-сетевом уровне необходимо использовать протокол TCP/IP. Однако все компоненты системы должны быть расположены на одной машине. Для организации доступа пользователей к панели управления системой должен использоваться протокол презентационного уровня HTTP и его расширение HTTPS.

Для обеспечения высокой надежности функционирования системы должно обеспечиваться выполнение требований по диагностированию ее состояния. Диагностирование Системы должно осуществляться следующими штатными средствами, входящими в комплект поставки программного обеспечения СУБД – MySQL.

Обязательно ведение журналов инцидентов, а также всех системных логов. Для всех технических компонентов необходимо обеспечить регулярный и постоянный контроль состояния и техническое обслуживание.

База данных должна соответствовать, изображенной на рисунке 4 концептуальной схеме.

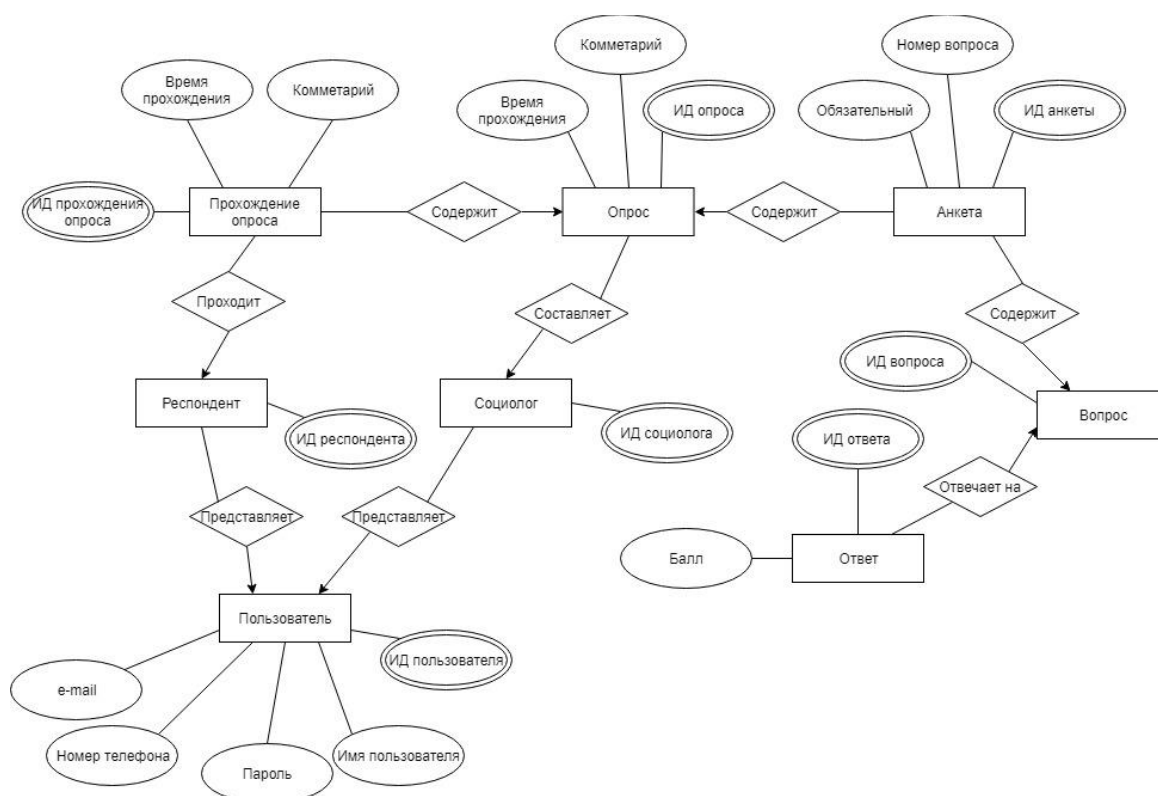


Рисунок 4 – Концептуальная схема базы данных

Эскизный проект

Временные характеристики:

Сведения об обеспечении заданных потребительских характеристик системы (подсистем), определяющих ее качество:

- Время отклика при работе с БД должно быть не больше 5 секунд при выводе большого количества информации.
- При простом внесении изменений время отклика не более 3 секунд.
- Защита от несанкционированного доступа обеспечивается в системе за счёт парольной аутентификации. Пользователи имеют собственные аккаунты.
- Для восстановления работоспособности системы после сбоев предусмотрено резервное копирование БД средствами СУБД.

Диаграмма классов системы изображена на рисунке 5.

Все данные, хранимые системой, будут сохраняться на сервере. Часть данных будет организована с помощью базы данных. Управление и доступ к БД будет осуществляться посредством СУБД MySQL. На рисунке 3.6 представлена физическая схема базы данных.

Для передачи данных между сервером и клиентом, будет использован формат данных json. С помощью данного формата будут передаваться пользовательские данные в зашифрованном виде.

Все пользовательские данные будут содержаться на сервере и храниться в зашифрованном виде.

Для разработки выбрана программная среда Visual Studio Code, т.к. она позволяет работать с различными языками веб-разработки, также обладает

большим функционалом, гибкой настройкой проектов и их удобным управлением. С помощью нее будет осуществляться разработка на языке PHP, а также формироваться html разметка и каскадная таблица стилей CSS.

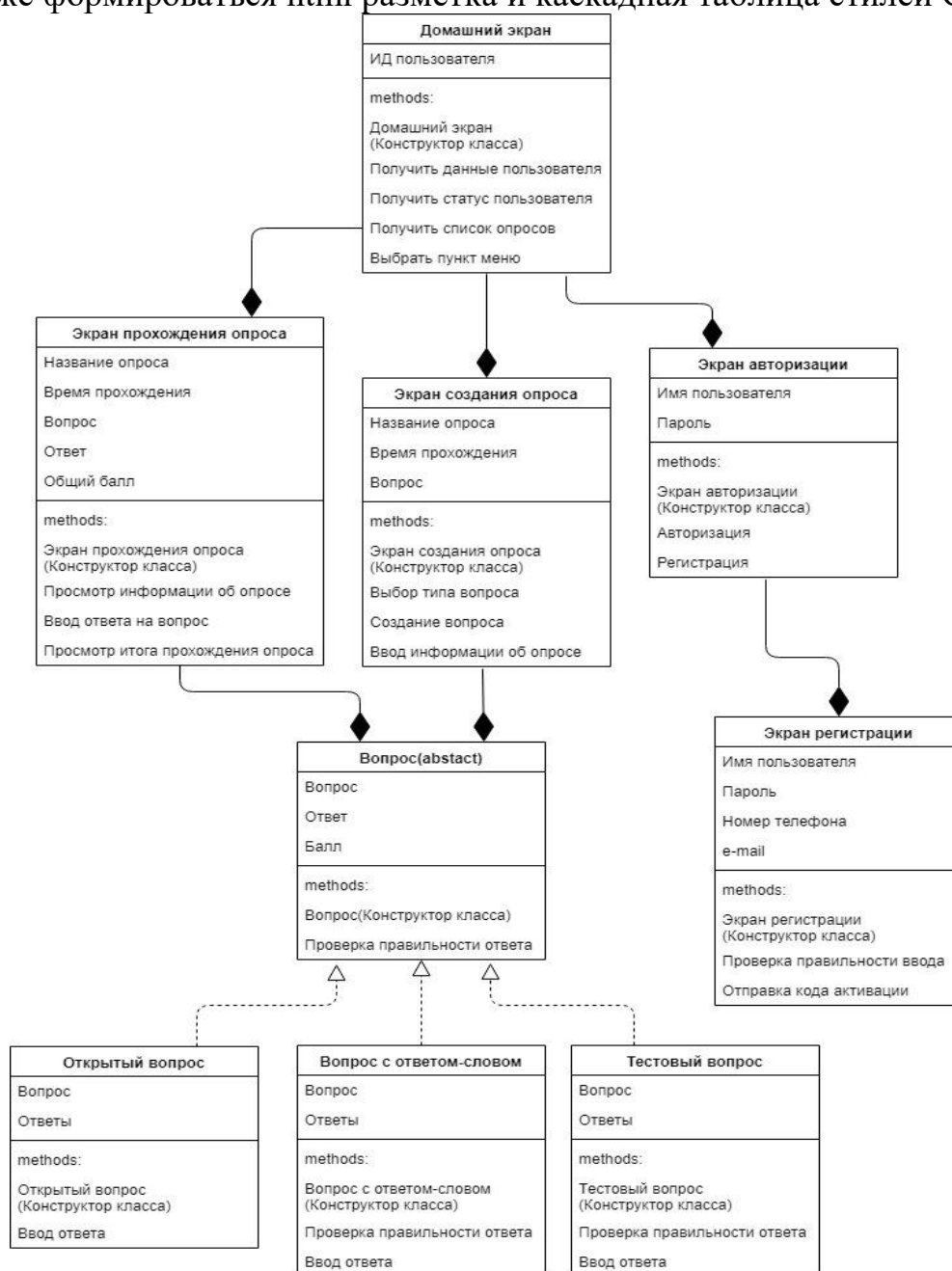


Рисунок 5 — Диаграмма классов

Базы данных будут разрабатываться с помощью системы dbForge Studio for SQL Server. Эта система позволяет строить базы данных на основе физических схем, а также имеет графических конфигуратор запросов.

Для разработки программной документации будет использован пакет офисных программ Microsoft Office.

Разработка серверной и клиентской части ПС будет осуществляется на скриптовом языке PHP. Разметка сайта будет составляться с помощью языка разметки html, внешний вид сайта будет описываться языком CSS. Базы данныхи запросы к ним, с помощью языка Sql.

Программа и методика испытаний

Испытаниям подвергнутся следующие функции:

- Регистрация пользователя
- Авторизация пользователя
- Создание опроса
- Прохождение опроса
- Редактирование опроса
- Просмотр информации о прохождении опроса респондентами

Тестирование будет проводиться параллельно с разработкой продукта, что позволяет разработчику проекта исправлять дефекты на самых ранних этапах.

В процессе тестирования системы планируется провести шесть этапов:

1. Выполнение модульных тестов.
2. Выполнение функциональных тестов.
3. Тестирование кроссплатформенности системы.
4. Нагрузочное тестирование.
5. Тестирование удобства использования продукта.
6. Локализационное тестирование

Выполняется проверка работоспособности каждой подсистемы, обозначенной в пункте. Будет проводиться до тех пор, пока все неисправности не будут устранены.

Пример некоторых тест-планов приведены в таблице 1.

Таблица 1. Тест-планы модульного тестирования

№	Действие	Ожидаемый результат
1	Подсистема создания опроса	
	Создание опроса с необязательными вопросами.	Создание и проведение в системе опроса с вопросами, на которые не обязательно нужно отвечать (появляется вариант «без ответа»)
	Вход на страницу создания опроса без авторизации пользователя	Сообщение об ошибке «Вы не авторизированы, войдите в аккаунт, чтобы продолжить»
2	Подсистема прохождения опроса	
	Вход на страницу прохождения опроса без авторизации пользователя.	Система откроет общую информацию о опросе, однако будет выведено сообщение об ошибке «Вы не авторизированы, войдите в аккаунт, чтобы продолжить»
	Вход в аккаунт	Вход в систему с двух

	пользователя одновременно двух разных устройств	устройств пройдет успешно. Однако совершать действия единовременно можно будет только на одном из двух устройств.
--	---	---

Заключение

По результатам исследования были проанализированы бизнес-процессы предметной области, а также ее структура, выявлены требования к автоматизированной системе, составлен эскизный проект, методика и программа тестовых испытаний, предложение по программной реализации базы данных.

В ходе исследования бизнес-процессов, были выявлены процессы, которые необходимо автоматизировать.

В ходе формирования технического задания, был определен образ конечного продукта.

В ходе разработки эскизного проекта, была разработана архитектура программы.

Также в ходе разработки были сделано следующее:

- Анализ предметной области предприятия.
- Методологи сбора требований, а также их спецификации.
- Оформление требования в техническое задание согласно ГОСТ 34.602-89
- Разработка эскизного проекта, будущей информационной системы.

Результаты курсового проекта, могут быть использованы в дальнейшем, для разработки полноценной информационной системы, а также ее сопровождения.

Использованные источники:

1. Абрамова О. Ф. Анализ проблем и автоматизация процедуры оценивания конкурсных работ в дистанционном формате [Электронный ресурс] / О.Ф. Абрамова // NovaInfo.Ru : электрон. журнал. - 2016. - № 57, т. 1. – Режим доступа : <http://novainfo.ru/article/9574>.
2. Абрамова О. Ф. Обзор web-систем для проведения олимпиад в дистанционном формате [Электронный ресурс] / О.Ф. Абрамова, Д.Д. Круподеров // NovaInfo.Ru : электрон. журнал. - 2016. - № 47, ч. 4. – Режим доступа : <http://novainfo.ru/article/6794>.
3. Гончар А.А. Исследование предметной области и анализ осуществимости разработки коммуникационной программной системы для вуза [Электронный ресурс] / А.А. Гончар, О.Ф. Абрамова // Форум молодых учёных : электрон. науч. журнал. - 2017. - № 6 (10). – 16 с. – Режим доступа : http://forum-nauka.ru/domains_data/files/10/Gonchar%20A.%20A.pdf.
4. Кащенко Я.В. Исследование предметной области и анализ осуществимости разработки программной системы для учёта учебных и научных достижений студента вуза [Электронный ресурс] / Я.В. Кащенко, О.Ф. Абрамова, А.А. Рыбанов // Форум молодых учёных : электрон. науч.

журнал. - 2017. - № 6 (10). – 17 с. – Режим доступа : http://forum-nauka.ru/domains_data/files/10/Kashenko%20Ya.V..pdf.

5. Абрамова О.Ф. К вопросу о повышении эффективности функционирования тренажёрно-обучающих систем / О.Ф. Абрамова, М.Л. Цыганкова // Открытое и дистанционное образование. - 2014. - № 4. - С. 34-39.

6. Абрамова О.Ф. Использование мультимедийных технологий в процессе обучения дисциплине "Компьютерная графика" / О.Ф. Абрамова, С.В. Белова // Успехи современного естествознания. - 2012. - № 3. - С. 90.

7. Рыбанов А.А. Технологии удалённого управления компьютером в повышении эффективности взаимодействия участников образовательного процесса / А.А. Рыбанов // Дистанционное и виртуальное обучение. - 2010. - № 9. - С. 28-34
Рыбанов А.А. Технологии удалённого управления компьютером в повышении эффективности взаимодействия участников образовательного процесса / А.А. Рыбанов // Дистанционное и виртуальное обучение. - 2010. - № 9. - С. 28-34.

8. Абрамова О.Ф. К вопросу о повышении эффективности функционирования тренажёрно-обучающих систем / О.Ф. Абрамова, М.Л. Цыганкова // Открытое и дистанционное образование. - 2014. - № 4. - С. 34-39.

9. Рогожников Е.Д. Исследование предметной области и анализ процесса обучения студентов с ограниченными возможностями [Электронный ресурс] / Е.Д. Рогожников, О.Ф. Абрамова // Форум молодых учёных : электрон. науч. журнал. - 2018. - № 6 (22). – 8 с. – Режим доступа : https://forum-nauka.ru/domains_data/files/22/Rogozhnikov%20E.D..pdf

10. Иванова И.А, Махниткина О.В. Современные информационные технологии в социологических исследованиях. Социологические науки, №34-2 2015

11. Интерактивная система опросов «ТачИнформ: Анкета». <http://touchinform.com/interaktivnaya-sistema-oprosov-tachinform-anketa>

*Родионова Е.С.
студент*

*Академия маркетинга и социально-
информационных технологий-ИМСИТ
научный руководитель: Сапунов А.В.*

Россия, г. Краснодар

РЕГИОНАЛЬНАЯ ПОЛИТИКА РОССИЙСКОЙ ФЕДЕРАЦИИ

Аннотация: В данной статье рассматривается региональная политика Российской Федерации. Сделаны вывод о том, что до этого времени не удалось переломить тенденцию усиления дифференциации социально-экономического формирования субъектов Российской Федерации

Ключевые слова: политика, Российская Федерация, эффективность, экономика, кризис, явления, доходы, население, федерализм, регион.

*Rodionova E.S.
student*

*Academy of Marketing and Socio-Information Technologies-IMSIT
Krasnodar*

Scientific adviser: Sapunov A.V.

REGIONAL POLICY OF THE RUSSIAN FEDERATION

Annotation: This article discusses the regional policy of the Russian Federation. The conclusion is made that so far it was not possible to reverse the tendency of strengthening the differentiation of the socio-economic development of the constituent entities of the Russian Federation

Keywords: politics, Russian Federation, efficiency, economy, crisis, phenomena, incomes, population, federalism, region.

Исторически сформировавшаяся неоднородность социально-экономического пространства России проявляет существенное воздействие на функционирование страны, структуру и действенность экономики, стратегию и тактику институциональных переустройств, и социально-экономическую политику. Межрегиональная дифференциация увеличилась при нарастании кризисных явлений в экономике и переходе к рыночным реформам [3].

В итоге по уровню среднедушевого потребления валового регионального продукта и среднедушевым реальным доходам населения субъекты РФ стали отличаться более чем в 20 раз. Чрезмерные отличия в условиях существования населения центра и периферии, различных регионов страны воспринимаются социумом как нарушение принципов общественной справедливости и могли бы приводить к увеличению центробежных тенденций. Главнейшим элементом региональной политики может стать экономический федерализм, он включает два важнейших положения:

- 1) сближение уровней социально-экономического формирования республик и регионов РФ;
- 2) формирование единственного экономического пространства

Российской Федерации [1].

В условиях становления и формирования рыночных отношений вырабатывается новейшая региональная политика. В результате больших отличий природно–географических, социально–демографических, экономических и прочих соглашений назначены подходы к особенному формированию экономики каждого отдельного региона Российской Федерации. При этом основными ориентирами будут:

1) учет специфики работы регионов в реализации общероссийской структурной, инвестиционной, общественной, внешнеэкономической политики;

2) перенос ряда назначений реформы в основном на региональный уровень, особенно в малом предпринимательстве, общественной сфере, охране природы и употреблении природных ресурсов;

3) децентрализация процессов управления реформой, активизация экономической деятельности на местах;

4) необходимость разработки особых программ проведения реформ в регионах с отдельно своеобразными условиями [2].

В отдельных регионах, которые являются субъектами федерации, доля собственных налогов, адресуемых в госбюджет, почти незначительна в соотношении с той долей, которая остается в распоряжении регионов. Эти отличия полностью зависят от размера затрат регионов. Свердловская область, Башкортостан, Татарстан являются донорами, а Дагестан – депрессивный район.

В экономических реформах значительное внимание уделяется мероприятиям по пространственной интеграции экономики Российской Федерации. К ним относятся создание механизма вертикальных и горизонтальных взаимодействий субъектов хозяйствования и органов управления, меры по преодолению распада межрегиональных хозяйственных связей, экономического и политического сепаратизма[3].

Специализация производства позволяет вырабатывать однородную и массовую продукцию, которая необходима социума для удовлетворения своих потребностей. Крупносерийное производство данной продукции в совмещении с наличием местных природных и трудовых ресурсов, а также за счет внедрения современных технологий разрешает не только обеспечить внутренние потребности, но и дать продукцию на вывоз.

Еще одним важнейшим показателем оптимальности – является применение нынешней техники и прогрессивных технологий. Благодаря чему эти регионы изготавливают конкурентоспособную продукцию для внутреннего и внешнего рынка, в них же обосновывается основная масса прибыли, заработанная от осуществления готовой продукции, а вместе с тем здесь формируется благоприятная обстановка для расширенного воспроизводства (Центральный, Северо–Западный, Поволжский, Уральский, Волго–Вятский и Центрально–Черноземный экономические районы).

Для промышленности Российской Федерации свойственны следующие

особенности:

1) преобладание тяжелой промышленности над отраслями, изготавливающими товары народного потребления;

2) расширение и усиление межотраслевых связей, что привело к выработыванию межотраслевых промышленных комплексов (топливно–энергетического, химико–лесного и др.)

Для оптимального хозяйственного комплекса региона – соотношение продукции групп «А» и «Б» (80:20% в стране) должно быть существенно изменено, что соответствовало бы показателям большинства европейских стран, а в условиях России поможет снять с повестки дня ряд проблем[1].

Территориально – производственный комплекс (ТПК) – это взаимообусловленное (взаимозависимое) сочетание каких – либо производств на какой-либо территории, когда достигается установленный экономический эффект за счет планового или удачного подбора производств на основании анализа всех групп факторов, устанавливающих их размещение[2].

Эффект подразумевает следующее:

Экономия капитальных затрат за счет общей инфраструктуры.

Экономия на перевозках сырья, топлива, готовой продукции, сокращения протекающих издержек производства.

Форсирует оборачиваемость оборотных средств.

Для многих отраслей обрабатывающей промышленности немаловажно учитывать при размещении влияние преобладающих факторов при всей ее совокупности. Так, энергоемкость выступает как важнейший фактор при размещении производства синтетического каучука, химических волокон пластмасс, смол, а также отраслей цветной металлургии, особенно алюминиевой, магниевой, никелевой.

К принципам, воздействующим, на формирование и размещение отдельных отраслей так же относятся, принцип употребления экономических выгод при международном разделении труда, восстановлении и развитии экономических связей со странами ближнего и дальнего зарубежья, принцип регулирования роста крупных городов, активизации развития малых и средних городов.

Факторами размещения необходимо считать совокупность условий для более рационального выбора места размещения хозяйственного объекта, группы объектов, отрасли и ТПК[1].

Таким образом, на наш взгляд, на данный момент аргументы против применимости в России традиционной цели региональной политики – уменьшение дифференциации в уровне социально-экономического развития территорий – выглядят, по меньшей мере спорными.

Необходимы также решение вопросов повышения качества экономической политики региональных властей в проблемных регионах и встраивания «неэкономических» целей региональной политики в общую дискуссию о ее будущем в России.

Использованные источники:

1. Региональная экономика: Учебник для вузов/ Т.Г. Морозова, М.П. Победина и др.; – М.: Банки и биржи, ЮНИТИ, 2016. – 472 с.
2. Экономическая и социальная география России: учебное пособие для вузов. – Ростов н/Д.: «Феникс» 2017. – 384 с.
3. Экономическая география и регионалистика: учебное пособие. 2–е изд., – М.: Гардарики, 2018. – 148 с.

*Родионова Е.С.
студент*

*Академия маркетинга и социально-
информационных технологий-ИМСИТ
научный руководитель: Сапунова Т.А.*

Россия, г. Краснодар

ПРОГНОЗИРОВАНИЕ И РЕГУЛИРОВАНИЕ ПРОЦЕССОВ ВЗАИМОДЕЙСТВИЯ ОБЩЕСТВА И ПРИРОДЫ

Аннотация: В данной статье рассматривается прогнозирование и регулирование процессов взаимодействия общества и природы. Человек – это часть природы и как живое существо своей элементарной жизнедеятельностью проявляет значительное воздействие на природную среду.

Ключевые слова: общество, природа, прогнозирование, регулирование, потребность, ресурс, среда, процесс, взаимодействие, проблема, деятельность.

*Rodionova E.S.
student*

*Academy of Marketing and Socio–Information Technologies-IMSIT
Krasnodar*

Scientific adviser: Sapunova T.A.

PREDICTION AND REGULATION OF THE INTERACTION OF SOCIETY AND NATURE

Annotation: This article discusses the prediction and regulation of the processes of interaction between society and nature. Man is a part of nature and, as a living being, with its elementary life activity has a tangible impact on the natural environment.

Keywords: society, nature, forecasting, regulation, need, resource, environment, process, interaction, problem, activity.

Общество и природа неотделимы друг от друга и непосредственно взаимосвязаны. Для человека, а кроме того и социума в целом, природа считается сферой существования и одним–единственным источником полезных для жизни ресурсов. Природа и природные ресурсы – это основа, на которой живет и формируется человеческий социум, источник удовлетворения материальных и духовных потребностей людей[2].

Социально–экономическое формирование государства неосуществимо без стабильного взаимодействия экономики и социальной сферы с находящейся вокруг природной средой. Экономика и общественная сфера считаются потребителями природных ресурсов[1].

В следствии растущего экономического и общественного потребления природных ресурсов в большинстве стран мира, а кроме того и в Российской Федерации, к окончанию 20 в. обострились 2 глобальные проблемы

природопользования – истощение многих видов природных ресурсов и неизменное уменьшение качества окружающей природной среды. Необходимы меры по рационализации природопользования и охране окружающей природной среды. Они обязаны базироваться на разработке прогнозов природных ресурсов, обеспеченности ими потребностей формирования экономики, общественной сферы.

Формируются прогнозы по следующим видам ресурсов: земельным, водным, лесным, ресурсам животного и растительного мира, недр.

Среди характеристик аграрного прогноза базисным считается общий объем земельной площади с выделением в зависимости от характера пользования земель[3]:

- а) сельскохозяйственного назначения;
- б) несельскохозяйственного назначения;
- в) непригодных, неиспользуемых земель.

В прогнозе учитывается изменение соотношений между данными тремя видами земельных ресурсов в процессе видоизменения одного вида в другой. Прогноз по сельскохозяйственным землям составляется отдельно по площади пашни, пастбищ, садов, огородов и др.

Более выгодным методом решения проблемы считается переработка городских отходов. Получили формирование следующие важнейшие направления в переработке: органическая масса используется с целью получения удобрений, текстильная и бумажная макулатура употребляется для приобретения новой бумаги, металлолом направляется в переплавку. Главной задачей в переработке является сортировка мусора и разработка технологических процессов обработки[3].

Другой, равно как и земля, частично возобновляемый ресурс – вода, которая может воспроизводиться посредством ее очистки от засорения. В сопоставлении с иными типами природных ресурсов проблемы рационализации водопользования в последние годы добились максимальной остроты. Согласно масштабам, глубине засорения в максимальной степени оказались подверженными вредному воздействию хозяйственной деятельности человека водные ресурсы. Основания этого, во-первых, в особых физических свойствах водных ресурсов: их жидкого состояния, текучести, возможности растворяться и др. Во-вторых, загрязненная в процессе хозяйственного употребления вода, как правило, сбрасывается в водоемы, а вредные отходы, позабытые на поверхности земли или зарытые в нее, в большей степени также встречаются в водоемах в следствии паводкового стока вод, выпадения осадков и т. п. В-третьих, вода, как и земля, – является более употребляемым видом природных ресурсов[2].

Прогнозная потребность населения в воде рассчитывается как произведение прогнозной душевой нормы потребления воды на прогнозируемую численность населения.

Прогнозный объем запасов водных ресурсов формируется из ресурсов поверхностных источников (рек, озер, морей) и подземных источников. В расчетах ресурсов поверхностных вод предусматриваются итоги функционирования водоочистных сооружений, а в расчетах ресурсов подземных вод учитываются результаты деятельности геологоразведочных организаций по поиску, разведке подземных водных источников.

Все воды подлежат охране от загрязнения, засорения и истощения, которые способны нанести вред здоровью населения, а также повлечь снижение рыбных запасов, ухудшение условий водоснабжения и прочие неблагоприятные явления вследствие видоизменений физических, химических, биологических свойств вод.

Из всех проблем, названных выше, выплывает важнейшая проблема – проблема здравоохранения: в настоящее время весьма сложно повстречать совершенно здорового человека.

Большой интерес следует уделять санитарным требованиям, которые предъявляются к планировке и застройке населенных пунктов:

1) Планировка и строительство населенных пунктов обязаны учитывать формирование более подходящих условий для жизни и здоровья населения.

2) Жилые массивы, промышленные предприятия и иные объекты должны размещаться таким образом, чтобы устранить плохое влияние вредоносных факторов на здоровье и санитарно-бытовые условия жизни населения.

3) При проектировании и постройке населенных пунктов и поселков городского типа должны учитываться: водоснабжение, канализация, устройства уличных покрытий, озеленение, освещение, обеспечение санитарной очистки и иные виды благоустройств[1].

Защита окружающей среды – проблема крайне непростая и разносторонняя, для ее постановления не достаточно одних лишь экологических мер. Для того чтобы решить её, надо в первую очередь покончить с бедностью [2]. Местные товары, благодаря дешевизне рабочей силы и ресурсов, будут для большинства населения заманчивее импортных, что существенно сбавит потребность в экспорте сырья для покрытия внешнеторгового дефицита. И, в конечном итоге, наиболее современные технологии являются и наиболее экологически чистыми. Однако, и технологии, и оборудование должны быть приспособлены к конкретным условиям той или иной страны.

Охрана природы невозможна без интенсивной помощи страны, и в данном вопросе невозможно не выделить положительных сдвигов: в большинстве стран (Индия, Нигерия, Филиппины и др.) уже действуют муниципальные учреждения по экологии, в программах социально – экономического формирования, принятых рядом развивающихся стран, возник тезис об результативности природопользования. Особенно последовательную программу проводит Индия[3].

Для результативного использования природных ресурсов ряд советских ученых предлагал сформировать территориально – производственные комплексы согласно образцу Сибири, что минимизировало бы транспортные затраты, позволило бы на месте преобразовывать отходы, принося не только лишь экономический, но и серьезный экологический эффект.

Сотворение обширных государственных парков позволит уберечь от вымирания многочисленные виды животных. Значительной станет и экономическая отдача: туристов постоянно притягивала южная экзотика, а парк сумеет им данную экзотику предложить в самом лучшем виде. Опыт некоторых африканских стран дает возможность смотреть на данное направление с оптимизмом

Исходя из этого, необходимо сделать вывод что экологическая проблема одна из более важных задач человечества. От решения данной проблемы зависит будущее всей планеты. И уже сейчас люди должны это понимать и принимать активное участие в борьбе за сохранение мира. Пусть их вклад не такой уж и значительный, но как говорится: «С миру по нитке – голому рубашка».

Использованные источники:

1. «Природа России», М., Россельхозиздат, 2016.
2. «Вторжение в природную среду», М., Прогресс, 2015.
3. Одум Е. Экология, М., «Просвещение», 2018.

*Родионова Е.С.
студент*

*Академия маркетинга и социально-
информационных технологий-ИМСИТ
научный руководитель: Сапунова Т.А.*

Россия, г. Краснодар

ТЕРРИТОРИАЛЬНОЕ ПЛАНИРОВАНИЕ В РОССИЙСКОЙ ФЕДЕРАЦИИ

Аннотация: В данной статье рассматривается территориальное планирование в Российской Федерации. Территориальное планирование – это планирование формирования территорий, а также для установления функциональных зон, зон предполагаемого размещения объектов капитального строительства для государственных или муниципальных потребностей, зон с особыми условиями использования территорий.

Ключевые слова: территория, планирование, Российская Федерация, развитие, государство, объект, условия, деятельность, разделение, принципы, метод, документ.

*Rodionova E.S.
student*

*Academy of Marketing and Socio-Information Technologies-IMSIT
Krasnodar*

Scientific adviser: Sapunova T.A.

TERRITORIAL PLANNING IN THE RUSSIAN FEDERATION

Abstract: This article discusses territorial planning in the Russian Federation. Territorial planning is the planning of development of territories, including for the establishment of functional zones, zones of planned placement of capital construction projects for state or municipal needs, zones with special conditions of use of territories.

Keywords: territory, planning, Russian Federation, development, state, object, conditions, activity, division, principles, method, document.

Пространственное (территориальное) измерение процессов формирования национальной экономики располагает принципиальным значением для каждой страны. Для РФ территориальное планирование завоевывает особенную важность, учитывая факторы значительной площади территории и многообразии географических и климатических условий государства. Следовательно, территориальное планирование, во-первых, выступает существенным периодом планирования экономных вложений в объекты капитального строительства для государственных и местных потребностей, следовательно, задает ориентиры для инвестиционного формирования территорий.

Вопрос законного регулирования территориального планирования в России был всегда. Исследование советского опыта территориального

планирования обнаруживает, что в законодательстве в качестве важнейших целей территориального планирования именовались: улучшение территориальной организации социального производства; реализация последующих прогрессивных сдвигов в расположении производительных сил.

Для современной России полностью могут быть заимствованы некоторые элементы советского опыта, прежде всего в части экономического районирования и системы расселения, именно, в наше время нет в функционирующем федеральном законодательстве.

Федеративной системе государственного устройства, уделяется такой же большой интерес в законодательстве иностранных государств, как и к проблемам территориального планирования. Таким образом, территориальное планирование в ФРГ разделяется на 4 уровня.

Региональный уровень считается переходным между земельным и местным планированием. Во-первых, региональное планирование обязано конкретизировать основные цели, выраженные плановыми органами, на уровне земли. Во-вторых, его целью считается координирование плановых решений, которые приняты некоторыми общинами, и приведение их в согласование с задачами земельного планирования. Региональное планирование реализуется с поддержкой региональных плановых союзов, в границах которых имеются сбалансированные хозяйственные и социальные связи.

Местное планирование – самый низкий уровень в системе планирования Германии, находящийся в компетенции органов муниципального самоуправления. В муниципальном планировании распознают планирование формирования местных образований и эффективное формирование градостроительства. Цель местного планирования проявляет единое планирование общины. Проект формирования муниципального образования определяет рамки полномочий при осуществлении мероприятий, реализовывает координацию и контроль в соответствии с определенными целями. Эффективное планирование градостроительства считается сформированной на уровне общины стратегией строительства на ее территории. Оно узаконено в Федеральном своде законов о строительстве для территории Германии.

Следовательно, проблемы территориального планирования в ФРГ обладают достаточно подробную регламентацию. Так же стоит подчеркнуть, что сам процесс осуществления механизма территориального планирования, слаженности и взаимосвязанности территориального планирования на всех его уровнях успешно назначен и в этой связи сравнительно благополучно реализуется. Тем не менее, нужно учитывать и такой объективный фактор, как площадь территории ФРГ, которая в несколько раз меньше площади территории РФ, а освоенность территорий почти приближается к 100%.

Учитывая существенность территориального планирования не только с социально-экономического развития, но и с точки зрения снабжения

территориального единства и национальной безопасности РФ, государственная политика в сфере территориального планирования имеет несколько задач:

1. Снабжение государственных гарантий предоставления установленного объема и набора общественных услуг всем гражданам РФ независимо от региона проживания, а также формирование одинаковых потенциалов гражданам в осуществлении их прав, а так же законных интересов;

2. Уменьшение отличий в уровне социально – экономического формирования и в то же время увеличение экономического потенциала субъектов РФ;

3. Равномерное размещение производительных сил и расселение в государстве.

Главная задача в сфере территориального планирования в РФ в наше время выступает проблемой формирования документов в сфере территориального планирования. Важность формирования данных документов учитывает глава 3 Градостроительного кодекса РФ. Согласно статье 9 Кодекса в документах территориального планирования устанавливается назначение территорий исходя из совокупности общественных, экономических, экологических и других факторов в целях снабжения постоянного развития территорий, формирования инженерной, транспортной и общественной инфраструктур, снабжения учета интересов граждан и их объединений Российской Федерации, субъектов Российской Федерации, местных образований. В качестве документов территориального планирования выступают схемы территориального планирования Российской Федерации, субъектов Российской Федерации и муниципальных образований.

Недостаточная способность разрабатываемых схем территориального планирования на федеральном, региональном и муниципальном уровнях ликвидировать накопленные диспропорции пространственного формирования страны и некоторых территорий, несогласованность на всех уровнях стратегических документов социально – экономического развития и документов территориального планирования требуют решения единого комплекса задач.

С одной стороны, важно сформировать стратегические направленности в сфере пространственного формирования государства в целом и отдельных регионов.

С другой стороны, требуют улучшения правовые механизмы разработки и исполнения схем территориального планирования на федеральном, региональном и муниципальном уровнях. Таким образом, опыт выработки и осуществления схем территориального планирования и стратегий социально–экономического развития субъектов России обнаружил, что большинство из них разработаны без учета федеральных документов в данной сфере. Более того, большинство субъектов России связаны совместными стратегическими задачами и горизонтальными связями между

собой, тем не менее, их схемы территориального планирования согласованы между собой очень слабо.

Территориальное планирование является важнейшим аспектом, без которого невыполнимо правильное развитие земельной территории. Градостроительный и Земельный Кодексы РФ помогают регулировать и реализовывать деятельность, которая основана на территориальном планировании, в рамках страны, в рамках субъектов Российской Федерации, в рамках муниципальных образований.

Использованные источники:

1. Градостроительный Кодекс Российской Федерации
2. Уткин Э.А., Денисов А.Ф. Государственное и муниципальное управление. – М.: Ассоциация авторов и издателей «Тандем». Издательство «ЭКМОС», 2015г.
3. Рой О.М. Исследования социально–экономических и политических процессов: Учебник для вузов, 2016г.

*Рустамова Р.Д.
старший преподаватель*

*Иноятлов А.А.
студент группы 1/1 «ТИИИМСХ»
Узбекистан, г. Ташкент*

МЕРЫ УЛУЧШЕНИЯ СОВЕРШЕНСТВОВАНИЯ ВОДНОГО ХОЗЯЙСТВА

***Аннотация:** Водное хозяйство – отрасль народного хозяйства; изучение водных ресурсов, планирование их использования, эксплуатация ирригационных систем, защита от загрязнения подземных и поверхностных вод, а также обеспечение их потребителями.*

***Ключевые слова:** Ирригация, орошение, водоснабжение пастбищ путем управления водными ресурсами; промывание слоя почвы и предотвращение образования скал; защита земель, зданий, сооружений и других объектов от затопления; промышленность, сельское хозяйство, водоснабжение населения, водопользование; Строительство зданий и сооружений, необходимых для рыболовства, судостроения и деревообработки; не целенаправленное использование водных ресурсов, защита от уменьшения и загрязнения, также другие виды деятельности.*

Rustamova R.D.

Inoyatov A.A.

IMPROVEMENT MEASURES IMPROVEMENT OF WATER MANAGEMENT

***Abstract:** Water management is a branch of the national economy; the study of water resources, planning their use, operation of irrigation systems, protection from pollution of groundwater and surface water, as well as providing them with consumers.*

***Key words:** Irrigation, irrigation, water supply of pastures by water management; washing of soil layer and prevention of rock formation; protection of lands, buildings, structures and other objects from flooding; industry, agriculture, water supply of the population, water use; Construction of buildings and structures necessary for fishing, shipbuilding and woodworking; not targeted use of water resources, protection from reduction and pollution, and other activities.*

В Центральной Азии сельское хозяйство потребляет много воды. На его долю приходится около 80-90% от общего объема воды, потребляемой в орошаемом земледелии, или 64 млрд кубометров в год m^3 . Система управления водными ресурсами в Узбекистане формируется с 20-го века путем восстановления старых ирригационных сетей, строительства новых, освоения новых орошаемых земель и их водоснабжения, межхозяйственного орошения и строительства коллекторной сети и прочее. Общая мощность страны составляет 18,6 миллиарда кубометров, при этом 75 крупных каналов

с общим водопотреблением 2500 м³/сек для орошаемых земель и 4,3 миллиона гектаров орошаемых земель. 53 водохранилища и 25 паводковых складов, 32 400 км межхозяйственных и 176 400 км ирригационных систем, а также 1479 постоянных насосных станций с 5000 насосными агрегатами и другими объектами. Водное хозяйство имеет свою строительную отрасль и механизированные водохозяйственные организации.

Районы с тяжелой питьевой водой и сточными водами. Обеспеченность питьевой водой в республике составляет 67%. Основные проблемы в сельской местности. Примером самых тяжелых регионов является Дехканабадский район Кашкадарьинской области. По указанию Президента ведется строительство Оксув-Дехканобод магистрали. Бойсун - самая сложная точка в Сурхандарьинской области. В этом районе нет централизованного водоснабжения. На эти цели по указанию государственного руководителя было выделено 58 миллиардов сумов. Было построено более 56 км магистральных вод, и в прошлом году было обеспечено водой четыре села. В 2019 году предназначено снабжения питьевой водой в другом поселке в селе Байсун.

Состояние питьевой воды по республике. Если 67% пьют централизованную питьевую воду, в то время как другие пьют воду из альтернативных источников. Некоторые если пьют воду из родников, к примеру, некоторые регионы Бухары и Самарканда, несут питьевую воду из разных альтернативных источников. Проблема слишком большая. Система пропала. На протяжении двух лет мы в процессе восстановления системы. До 1993 года сфера была в руках одного человека. Позже, после передачи в местные органы власти, остался бесхозным. Цель министерства - восстановить систему. В советское время многие сельские поселения обеспечивались 100% питьевой водой. Со временем это было проигнорировано, и продолжалось в таком состоянии. Когда мы прибыли в Японию в 2011 году с рабочим визитом, работали насосы 1936 года. Они сохранились так как своевременно уделялось значимое внимание оборудованию, а мы не занимались такой деятельностью уже много лет.

Разница между централизованными сточными водами и местными службами сточных вод. Примеры населенных пунктов в Туркменском микрорайоне в городе Ургенч. Здесь построено около 60 образцовых домов. Здесь построено местное предприятие по очистке сточных вод. В этом районе установлен один насос, из которого вытекает сточная вода. Объект будет очищать воду. Местные сточные воды - это не централизованная система, а лишь небольшая часть жилой зоны, обслуживающей их.

Программа по улучшению состояния воды. Эта программа, которая направлена на дальнейшее совершенствование управления водными ресурсами, является частью Программы индикативного многократного индикативного кластера Европейского Союза по развитию водного хозяйства Узбекистана на 2014-2020 годы, Европейская директива, продвигающая лучшие практики в европейских странах.

Для достижения целей стоящей перед этой программой. Немецкое общество международного сотрудничества (GIZ) имеющий богатый опыт со всего мира для поддержки интегрированного управления водными ресурсами и Международного института управления водными ресурсами (IWMI). Сельскохозяйственный фонд исследований Италии и его совет экономического развития (CREA), Австрийское агентство по охране окружающей среды (Umweltbundesamt). Этот компонент программы тесно сотрудничает с Компонентом по развитию технических возможностей для специалистов по управлению водными ресурсами, который реализуется Программой развития Организации Объединенных Наций. Национальная рабочая группа, состоящая из представителей всех соответствующих министерств и ведомств, участвующих в программе, будет содействовать обеспечению того, чтобы все мероприятия, рекомендации и документы, которые реализуются в рамках компонента, соответствовали потребностям страны и соответствовали европейским и мировым стандартам. Способствует улучшению надлежащего управления водными ресурсами. Программа также предусматривает сотрудничество с другими донорскими организациями в Узбекистане.

Цель программы. Дальнейшее улучшение водоснабжения, национальными водными ресурсами, бассейном и фермерским хозяйством является дальнейшим улучшением и повышением эффективности управления.

Компонент по укреплению интегрированного управления водными ресурсами ГИС предназначен для содействия дальнейшей разработке национальной стратегии управления водными ресурсами путем укрепления правовых, институциональных, организационных и финансовых механизмов и инструментов управления.

Кроме того, другие меры. С момента создания Министерства жилищно-коммунального хозяйства основная работа, которая в настоящее время осуществляется, была общенациональной - питьевая вода и сточные воды. Теперь у нас есть полное представление о ситуации. 59 тысяч миль сети питьевой воды, 35-40% из которых должны быть реконструированы в связи с ремонтом. По результатам обследования воды в Актау, в стране имеется 79 городских систем канализации. В 58 из этих городов есть очистные сооружения. В настоящее время со стороны международных финансовых институтов ведутся реконструкции, 47 из них в состоянии ремонта.

Поскольку основные системы водоснабжения были построены в 60-70-х годах прошлого века, железные, бетонные и металлические конструкции были отрезаны. Из-за низкой стоимости электроэнергии в советское время были установлены насосы большой мощности. В настоящее время их необходимо заменить или модернизировать. В связи с этим к 2018 году 38 миллиардов сумов было использовано в 12 регионах страны. Например, в Ургутской свободной экономической зоне, Самарканде, Ташкентской области. В 2019 году предусматривается работа в этом направлении и будет

выделено более 200 млрд. сумов. У нас 26 проектов. В результате этих проектов планируется построить и реконструировать 1000 кубометров очистных сооружений, построить 100 км систем водоснабжения.

Эти организации работают с Азиатским банком развития, Всемирным банком, Исламским банком развития, Европейским банком реконструкции и развития. Пока что в Андижанской области проводится реконструкция водопровода мощностью 36 миллионов долларов (мощностью 100 тысяч кубометров) с участием Азиатского банка развития. Более 10 километров систем сточных вод были построены и реконструированы. В результате осуществления данной работы было оснащено 160 000 городских жителей.

Наши проекты в Ферганской области финансируются Азиатским банком развития. Фергана - Маргиланский дренаж достиг 300 тысяч кубометров воды.

Результате этих мероприятий более 300 000 человек были обеспечены питьевой водой. Также в Фергано-Маргиланской области были построены 3 насосные станции сточных вод. Было построено около 10 километров канализационной системы. Всемирным банком осуществляется второй этап. Бухара и Самарканд обеспечат доступ к 500 000 услуг водоснабжения. Концепция была предложена для строительства и реконструкции систем водоснабжения в 31 крупных городах и 158 районных центрах. Мы также планируем построить 3-метровую 12 000-километровую систему водоснабжения с пропускной способностью 3000 в день. В стране ведется масштабная работа по созданию необходимых экономических и организационно-правовых основ для развития сельского и водного хозяйства. Особое внимание уделено созданию дополнительных условий для фермерских хозяйств при реализации структурных изменений и реализации рыночных механизмов.

Ускоренное развитие сельскохозяйственного сектора, в свою очередь, приводит к увеличению потребления воды, такая ситуация может оказать негативное влияние на пищевую безопасность страны в случае несвоевременного реагирования на любой вызов или возникший риск.

Существование системных проблем в области управления сельским хозяйством и водным хозяйством, которое уже давно решено, еще более усугубило эту ситуацию, одной из которых является:

Из-за отсутствия долгосрочной твердой политики в сельском хозяйстве и управлении водными ресурсами конкретные направления дальнейшего развития этих секторов не определены;

В области водопотребления, на основе углубленного анализа реальной ситуации и перспектив развития, планируется провести эффективную работу по политике стратегического планирования, улучшить систему управления этими направлениями в 2017-2021 годах, определено в Стратегии действий Республики Узбекистан по пяти приоритетным направлениям:

1. В соответствии с Указом Президента Республики Узбекистан от 12 февраля 2018 года «Об организационных мерах по коренному

совершенствованию системы государственного управления сельским и водным хозяйством», Республика Узбекистан и Министерство сельского и водного хозяйства на базе Министерства сельского хозяйства.

2. Определить основные задачи и направления деятельности Министерства водного хозяйства Республики Узбекистан:

координация деятельности государственных органов, хозяйствующих субъектов хозяйствования и других организаций в области управления водными ресурсами, а также для рационального использования и охраны водных ресурсов, предотвращения и устранения вредного воздействия воды;

принять меры для обеспечения устойчивого и рационального использования водных ресурсов регионами и секторами экономики, улучшения мелиорации и стабильности земель;

Обеспечение надежной работы ирригационных и мелиоративных систем, водохранилищ, насосных станций и других водохозяйственных и гидроэлектростанций, организация охраны крупных и важнейших водных объектов;

повышение ответственности водопользователей, за их рациональное использование водных ресурсов, повышение их культуры водопользования;

внедрение инновационных методов в области водного хозяйства, водоснабжения и санитарии, передовых водосберегающих технологий, передового опыта;

организовать систему управления водными ресурсами, усилить интеграцию водохозяйственных организаций и образовательных и исследовательских учреждений, а также принять меры по внедрению достижений науки в практику;

развитие межгосударственных отношений по управлению и использованию трансграничных водных ресурсов, привлечению иностранных инвестиций и технической помощи (гранты), а также активному участию в деятельности международных водохозяйственных организаций.

Предполагается, что Агенты являются правопреемниками Агентства по реструктуризации сельскохозяйственных предприятий, а также прав, обязанностей и Центра по реализации инвестиционных проектов в области сельского и водного хозяйства.

4. Создать с 1 августа 2018 года республиканскую водную инспекцию "Узсувназорат".

5. Создать Центр Научно-исследовательские учреждения Министерства сельского и водного хозяйства, на базе Научно-производственного центра сельскохозяйственных исследований Академии наук Республики Узбекистан по производству и реализации сельскохозяйственной и пищевой продукции.

6. Министерство инновационного развития Республики Узбекистан совместно с Генеральной прокуратурой, Министерством сельского хозяйства и Министерством водных ресурсов в трехмесячный срок знакомят с деятельностью научно-исследовательских учреждений в области сельского и водного хозяйства, вносить предложения в Кабинет министров по

улучшению, учитывая необходимости рассмотрения доказательств и событий.

7. Создать на основе материально-технической базы Министерства сельского и водного хозяйства Республики Узбекистан, на базе Фонда инновационных технологий и кадрового обеспечения, Фонда развития водных ресурсов при Министерстве водных ресурсов Республики Узбекистан.

8. Данный контроль за исполнением настоящего Указа возложить на Премьер-министра Республики Узбекистан А. Арипова и Генерального прокурора Республики Узбекистан О.А. Мурадова.

В компоненте ожидаются следующие результаты:

- Повышение эффективности и продуктивности официальных механизмов координации и программ, связанных с водой;
- Принятие пакета документов, отражающих Директиву Европейского Союза по водным ресурсам и по управлению водными ресурсами, а также международные стандарты, такие как законодательные акты, национальные стратегии и планы действий;
- Укрепление институционального потенциала и потенциала для управления водными ресурсами, доступа к информации о водных ресурсах и базе данных, а также обмена меж учрежденческой информацией и информацией о водных ресурсах;
- Разработка предложений по созданию финансовых и экономических стимулов для экономии водных ресурсов и повышения эффективности использования воды с целью стимулирования, самофинансирования и инвестиций водных секторов.

Использованные источники:

1. www.binder12.com
2. www.wikipedia.org
3. www.kun.uz
4. www.xs.uz
5. www.hozir.org
6. www.lex.uz
7. www.ziyo.net

Саморуков А.А., к.пед.н.
доцент

кафедра государственного и муниципального управления

Февральская М.А.

студент 2 курса магистратуры

ФГБОУ ВО «Оренбургский государственный университет»

Россия, г. Оренбург

ПРЕИМУЩЕСТВА ЭЛЕКТРОННЫХ МИГРАЦИОННЫХ КАРТ ПЕРЕД ИХ БУМАЖНЫМ АНАЛОГОМ

Аннотация: В статье рассмотрено понятие миграционной карты, ее значимость для иностранного гражданина. Рассмотрены санкции в случае пребывания на территории РФ при истекшем сроке миграционной карты. Проведен сравнительный анализ бумажных миграционных карт и их усовершенствованных электронных аналогов. Выявлены основные преимущества электронных прототипов миграционных карт.

Ключевые слова: мигранты, миграционные карты, миграционная политика государства, миграционный учет.

Samorukov A.A.

*candidate of pedagogical sciences, associate professor
of state and municipal government*

Fevralskaya M.A.

2nd year master's student

FGBOU VO "Orenburg state University»

Orenburg

ADVANTAGES OF ELECTRONIC MIGRATION CARDS OVER THEIR PAPER ANALOGUE

Abstract: The article discusses the concept of a migration card, its significance for a foreign citizen. Considered sanctions in the case of stay in the territory of the Russian Federation with the expired term of the migration card. A comparative analysis of paper migration cards and their improved electronic analogues has been carried out. The main advantages of electronic prototypes of migration cards are revealed.

Key words: migrants, migration cards, state migration policy, migration registration.

После распада СССР Россия стала привлекать большое количество иностранных граждан. И несмотря на нестабильность в современной экономике, Россия не перестала быть перспективной страной для мигрантов. Ежегодно в России выдается около 18 миллионов миграционных карт.

Миграционная карта- это документ, имеющий уникальный номер и серию, в котором прописываются основные данные о человеке, цель визита. Вносимая информация должна полностью соответствовать документам удостоверяющим личность иностранного лица. Если иностранный гражданин

предоставляет недостоверные данные, то на него налагается штраф.

Для иностранца миграционная карта является самым первостепенным и главным документом при пересечении границы. Без нее нельзя нелегально работать, находится на территории и осуществлять любого рода деятельность.

Как отмечает Овчинников А.О, что миграционная карта – это обязательный документ, который каждый иностранный гражданин получает при въезде на территорию РФ. Выдача миграционных карт происходит на границе в обязательном порядке, поэтому отсутствие миграционной карты говорит о нелегальном пресечении границы.

В соответствии с пунктом 1 статьи 20 Федерального закона от 18.07.2006 г. № 109-ФЗ «О миграционном учете иностранных граждан и лиц без гражданства в Российской Федерации» каждый временно пребывающий или проживающий в Российской Федерации, а также постоянно проживающий иностранный гражданин и лицо без гражданства, т.е. проживающий в Российской Федерации на основании вида на жительство (далее - иностранный гражданин) обязан встать на учет по месту пребывания в течение 7-ми рабочих дней со дня прибытия в место пребывания, для чего необходимо обратиться к принимающей его в Российской Федерации стороне и предъявить действительный документ, удостоверяющий его личность и признаваемый в таком качестве Российской Федерацией, и миграционную карту с отметкой органа пограничного контроля о въезде в Российскую Федерацию.

Так как миграционным учётом на территории Российской Федерации занимается служба УФМС, то вся информация с карт хранится в её базах данных, а на самой карте ставится печать о легальном пересечении границы, и она выдаётся иностранному гражданину.

Иностранному гражданину следует тщательно следить за сроком выданной миграционной карты. Если иностранное лицо пропускает установленный срок, то ему грозят различные санкции, серьезность которых определяется количеством просроченных дней.

Если миграционная карта просрочена менее 30 дней, то на иностранное лицо будет наложен штраф в 5 тысяч рублей и последующее выдворение из страны с правом посещения в будущем;

Если карта просрочена на 120 суток, то также будет штраф и запрет на въезд в РФ на срок 3 года;

При пропуске более 180 дней запрещение на въезд составит 5 лет; Нелегальное пребывание в стране сроком больше 1 года грозит штрафом в 5 тыс. рублей и запретом на въезд в РФ на 10 лет.

В настоящее время в нашей стране запущен проект по внедрению электронных миграционных карт взамен нынешних на бумажном носителе и иностранцев будут просто вносить в базу данных. К этой базе и будут обращаться правоохранительные органы при проверке документов.

Реализация плана по замене прежних миграционных карт будет

осуществлена до 30 июня 2019 года. Предполагается использовать инфраструктуру государственной системы миграционного и регистрационного учета, а также изготовления, оформления и контроля обращения документов, удостоверяющих личность.

Чем основные различия старых и новых миграционных карт?

В чем преимущества новых миграционных карт?

Главным плюсом данной программы будет то, что она позволит значительно оптимизировать процесс регистрации граждан, прибывших из стран зарубежья. Еще одно большое преимущество для иностранных граждан будет заключаться в том, что после замены бумажных миграционных карт на электронные, им больше не потребуется письменно заполнять поля бланка миграционной карты. Пограничники будут сами обслуживать единую базу данных, что позволит избежать ошибок, которые нередко совершают иностранцы при собственноручном заполнении бланка и поможет сократить время прохождения въездного контроля. Нужно также заметить, что при заполнении бумажных миграционных карт их приходилось заполнять дважды: самостоятельно иностранцем, а потом специалистом ответственным за заполнение.

Помимо вышеописанных преимуществ, можно отметить еще один весомый плюс электронного варианта миграционных карт – это обеспечение сохранности документа и отсутствие беспокойства иностранного гражданина о его возможной случайной потере. Все данные будут храниться в базе данных.

Усовершенствованные современные технологии внедряются не только для сокращения времени регистрации на пограничном контроле, но и позволят ужесточить контроль над всеми въезжающими на территорию страны. Правоохранительные органы будут иметь доступ к базе данных пограничных служб и своевременно выявлять нарушителей.

Таким образом, несомненно можно прийти к выводу, что введение электронных прототипов значительно облегчит жизнь не только лиц, въезжающих на территорию России, но и самих миграционных служб.

Использованные источники:

1. Андриченко Л. В. Правовые механизмы социальной и культурной адаптации и интеграции мигрантов в Российской Федерации // Журнал рос. Права 2015. № 10 (226), С. 5-18.
2. Кабанова О.В. Проблемные аспекты в области временного пребывания, временного и постоянного проживания иностранных граждан и лиц без гражданства в российской федерации // Вестник Владимирского Государственного Университета имени Александра Григорьевича и Николая Григорьевича Столетовых. Серия: Юридические науки 2016. №3(9). С. 39-44
3. Лушкина Л.Н. Миграционная ситуация в современной России // Юность. наука. культура 2018. №1. С. 258-264
4. Медушевский Н.А. место россии на глобальной миграционной карте и ее участие в европейском миграционном кризисе // теории и проблемы

политических исследований 2018. №2А. С. 12-20

5. Минаев В.В. Правовое положение мигрантов на территории российской федерации // Юриспруденция 2008. №11. С. 104-112

6. Овчинников А.О. Миграционная карта как основной инструмент миграционного контроля и правовой инструмент деятельности миграционной службы // актуальные проблемы права и государства в XXI веке 2016. №4, С. 357-360.

7. Паутова Т.А. О Правовой регламентации деятельности следователей (дознавателей) при расследовании организации незаконной миграции // Вестник тюменского института повышения квалификации сотрудников МВД России 2016. №2(6). С. 107-112

8. Шеховцова С.О. Миграционный контроль и учет иностранных граждан и лиц без гражданства // Международный журнал конституционного и государственного права 2018. №3. С. 118-120

1. Andrichenko L. V. Legal mechanisms of social and cultural adaptation and integration of migrants in the Russian Federation // ROS magazine. Rights 2015. № 10 (226), P. 5-18.

2. Kabanova O. V. problematic aspects in the field of temporary stay, temporary and permanent residence of foreign citizens and stateless persons in the Russian Federation // Bulletin of the Vladimir state University named after Alexander Grigoryevich and Nikolai Grigoryevich Stoletov. Series: Legal Sciences 2016. №3(9). P. 39-44

3. Lushkina L. N. migration situation in modern Russia // youth. science. culture 2018. Number 1. С. 258-264

4. N. Medushevsky A. Russia's Place on the global migration map and its participation in the European migration crisis // theories and problems of political studies 2018. № 2А. P. 12-20

5. Minaev V. In the legal status of migrants in the Russian Federation // Jurisprudence 2008. Number 11. P. 104-112

6. Ovchinnikov A. O. migration card as the main tool of migration control and the legal tool of the migration service // actual problems of law and the state in the XXI century 2016. No. 4, p. 357-360.

7. Pautova T. A. On the legal regulation of the activities of investigators (investigators) to investigate cases of illegal migration // Bulletin of the Tyumen Institute of advanced training of employees of the Ministry of internal Affairs of Russia 2016. №2(6). P. 107-112

8. Shekhovtsova S. On migration control and registration of foreign citizens and stateless persons // international journal of constitutional and state law 2018. №3. P. 118-120

Сатаев И.В.

депутат IV созыва

Совет сельского поселения

Старотукмаклинский сельсовет муниципального района

Кушнаренковский район Республики Башкортостан

**К ВОПРОСУ ОБ ОТКАЗЕ В ДОСРОЧНОМ ПРЕКРАЩЕНИИ
ПОЛНОМОЧИЙ ДЕПУТАТА ПО РЕЗУЛЬТАТАМ РАССМОТРЕНИЯ
ПРЕДСТАВЛЕНИЯ ПРОКУРАТУРЫ**

Аннотация: В настоящей статье приведен пример обоснованного отказа представительного органа местного самоуправления на требование прокуратуры о досрочном прекращении полномочий одного из депутатов, в связи с возбуждением в отношении него уголовного дела. Обращено внимание читателя на то, что представление прокурора, как мера прокурорского реагирования не имеет абсолютный характер и силой принудительного исполнения не обладает, а, следовательно, безусловному исполнению не подлежит.

Ключевые слова: депутат, прокурор, прокуратура, представление, меры прокурорского реагирования, досрочное прекращение полномочий, отставка, отрешение от должности, освобождение от должности.

Sataev I.V.

deputy of the Council of rural settlement Starotukmaklinsky Village

Council of the Municipal District Kushnarenkovsky District of the Republic of

Bashkortostan IV convocation

**TO THE QUESTION ABOUT REFUSAL IN THE EARLY
TERMINATION OF THE POWERS OF THE DEPUTY ON THE
RESULTS OF THE CONSIDERATION OF THE PRESENTATION OF
THE PROSECUTOR**

Annotation: This article provides an example of a justified refusal of a representative body of local self-government to request the prosecutor's office to early terminate the powers of one of the deputies, in connection with the initiation of a criminal case against him. The reader's attention is drawn to the fact that the representation of the prosecutor as a measure of prosecutor's response does not have an absolute character and does not have the force of compulsory execution, and therefore is not subject to unconditional execution.

Keywords: deputy, prosecutor, prosecutor's office, representation, prosecutor's response measures, early termination of office, resignation, dismissal.

Являясь депутатом Совета сельского поселения Старотукмаклинский сельсовет муниципального района Кушнаренковский район Республики Башкортостан IV созыва автор настоящей работы на практике видит, что выполнение обязанностей, возложенных на Совет муниципального образования, нередко ставит в двоякое положение и самих депутатов. В 2017 году в Совет муниципального образования, депутатом которого является

автор работы, Кушнаренковской районной прокуратурой Республики Башкортостан было внесено представление об устранении нарушений требований законодательства о противодействии коррупции. В представлении прокуратура ставит вопрос о досрочном прекращении полномочий одного из депутатов Совета сельского поселения в связи с тем, что депутат обвиняется в совершении преступления, а уголовное дело направлено в суд для рассмотрения по существу. Указывается, что это противоречит принципу законности в деятельности органа местного самоуправления, способствует проявлению коррупциогенных факторов и нарушению интересов муниципального образования. В свою очередь, согласно пункту 5 части 10 статьи 40 Закона «Об общих принципах организации местного самоуправления»^[314] полномочия депутата прекращаются досрочно в случае вступления в отношении его в законную силу обвинительного приговора суда. Частью 1 статьи 49 Конституции Российской Федерации³¹⁵ установлено, что каждый обвиняемый в совершении преступления считается невиновным, пока его виновность не будет доказана в предусмотренном федеральным законом порядке и установлена вступившим в законную силу приговором суда. Согласно же части 1 статьи 118 Конституции России «правосудие в Российской Федерации осуществляется только судом». Обвинительный приговор суда является единственной процессуальной формой применения уголовного наказания. Только суд в России вправе давать уголовно-правовую оценку содеянному и личности виновного. В части 1 статьи 43 Уголовного кодекса Российской Федерации законодатель закрепил положение, что это «мера государственного принуждения, назначаемая только по приговору суда»^[316]. Этим подтверждаются конституционные начала судопроизводства. Назначение наказания только судом определено и в действующем Уголовно-процессуальном кодексе Российской Федерации в части 1 статьи 8: «Правосудие по уголовным делам осуществляется только судом»^[317]. Между тем, виновность депутата в инкриминируемых ему преступлениях, на момент рассмотрения внесённого прокуратурой представления – вступившим в законную силу приговором суда не была установлена, так как шло производство по делу. При указанных обстоятельствах оснований для

³¹⁴. Федеральный закон от 6 октября 2003 г. № 131-ФЗ «Об общих принципах организации местного самоуправления в Российской Федерации» (с посл. изм. и доп. от 6 февраля 2019 года г. № 3-ФЗ) // Официальный интернет-портал правовой информации [Электронный ресурс]. URL:<http://www.pravo.gov.ru/> (дата обращения: 21.04.2019).

³¹⁵. Конституция РФ. Принята всенародным голосованием 12 декабря 1993 г. (с учетом поправок, внесенных Законами РФ о поправках к Конституции РФ от 30 декабря 2008 г. № 6-ФКЗ, от 30 декабря 2008 г. № 7-ФКЗ, от 5 февраля 2014 г. № 2-ФКЗ, от 21 июля 2014 г. № 11-ФКЗ) // Официальный интернет-портал правовой информации [Электронный ресурс]. URL:<http://www.pravo.gov.ru/> (дата обращения: 21.04.2019).

³¹⁶. Уголовный кодекс Российской Федерации от 13 июня 1996 г. № 63-ФЗ (с посл. изм. и доп. от 1 апреля 2019 г. № 46-ФЗ) // Официальный интернет-портал правовой информации [Электронный ресурс]. URL:<http://www.pravo.gov.ru/> (дата обращения: 21.04.2019).

³¹⁷. Уголовно-процессуальный кодекс РФ от 18 декабря 2001 г. № 174-ФЗ (с посл. изм. и доп. от 1 апреля 2019 г. № 46-ФЗ) // Официальный интернет-портал правовой информации [Электронный ресурс]. URL:<http://www.pravo.gov.ru/> (дата обращения: 21.04.2019).

досрочного прекращения полномочий депутата Совета сельского поселения Старотукмаклинский сельсовет муниципального района Кушнаренковский район Республики Башкортостан не имелось. Представление об устранении нарушений требований законодательства о противодействии коррупции, внесенное прокуратурой Кушнаренковского района Республики Башкортостан решением Совета сельского поселения оставлено без удовлетворения, за недоказанностью.

Между тем, органы прокуратуры считают, что согласно части 1 статьи 6 Федерального закона «О прокуратуре Российской Федерации»³¹⁸ (далее – Федеральный закон «О прокуратуре») требования прокурора, вытекающие из его полномочий, перечисленных в положениях данного закона, подлежат безусловному исполнению в установленный срок. Вместе с тем, не любое требование прокуратуры подлежит исполнению. Руководствуясь принципом законности, орган, должностное лицо, в адрес которого вносится представление прокуратуры, как мера прокурорского реагирования, должен оставлять за собой право отказать в удовлетворении требования, если такое требование явно не является законным и обоснованным. Безусловно, каждому требованию прокуратуры надлежит дать мотивированный ответ и сообщить прокурору в письменной форме, в установленный законом срок.

Представление об устранении нарушений закона в силу ч. 1 ст. 24 Федерального закона «О прокуратуре» вносится прокурором или его заместителем в орган или должностному лицу, которые полномочны устранить допущенные нарушения, и подлежит безотлагательному рассмотрению. В течение месяца со дня внесения представления должны быть приняты конкретные меры по устранению допущенных нарушений закона, их причин и условий, им способствующих; о результатах принятых мер должно быть сообщено прокурору в письменной форме. Из системного анализа приведенных выше норм следует, что при осуществлении надзора за исполнением законов органы прокуратуры не подменяют иные государственные органы (часть 2 статьи 21 Федерального закона «О прокуратуре»), а само по себе представление прокурора не имеет абсолютный характер и силой принудительного исполнения не обладает, поскольку преследует цель понудить указанные в части 1 статьи 21 данного Федерального закона органы и должностных лиц рассмотреть внесенное представление в установленный срок и сообщить о результатах рассмотрения прокурору в письменной форме^[319]. Конституционный Суд Российской Федерации, также считает, что само по себе представление прокурора не имеет абсолютный характер и силой принудительного исполнения не обладает, поскольку преследует цель понудить указанные в пункте 1 статьи

³¹⁸. Федеральный закон от 17 января 1992 г. № 2202-1 «О прокуратуре Российской Федерации» (с посл. изм. и доп. от 27 декабря 2018 г. № 536-ФЗ) // В Официальный интернет-портал правовой информации [Электронный ресурс]. URL:<http://www.pravo.gov.ru/> (дата обращения: 21.04.2019).

³¹⁹. Апелляционное определение Калининградского областного суда от 09 октября 2013 г. № 33-4456/2013. Документ опубликован не был. Доступ из справ.-правовой системы «КонсультантПлюс». (дата обращения: 21.04.2019).

21 данного Федерального закона органы и должностных лиц устранить допущенные нарушения закона прежде всего в добровольном порядке. Требование о безусловном исполнении представления прокурора реализуется путем специальных процедур – вынесения самим прокурором постановления о возбуждении производства об административном правонарушении либо путем обращения в суд³²⁰].

Таким образом, лица уполномоченные рассматривать внесенное органами прокуратуры представление – отказывая в удовлетворении требования, действуют правомерно, при условии надлежащего извещения о результатах рассмотрения прокурору в письменной форме.

Использованные источники:

1. Федеральный закон от 6 октября 2003 г. № 131-ФЗ «Об общих принципах организации местного самоуправления в Российской Федерации» (с посл. изм. и доп. от 6 февраля 2019 года г. № 3-ФЗ) // Официальный интернет-портал правовой информации [Электронный ресурс]. URL:<http://www.pravo.gov.ru/> (дата обращения: 21.04.2019).
2. Конституция РФ. Принята всенародным голосованием 12 декабря 1993 г. (с учетом поправок, внесенных Законами РФ о поправках к Конституции РФ от 30 декабря 2008 г. № 6-ФКЗ, от 30 декабря 2008 г. № 7-ФКЗ, от 5 февраля 2014 г. № 2-ФКЗ, от 21 июля 2014 г. № 11-ФКЗ) // Официальный интернет-портал правовой информации [Электронный ресурс]. URL:<http://www.pravo.gov.ru/> (дата обращения: 21.04.2019).
3. Уголовный кодекс Российской Федерации от 13 июня 1996 г. № 63-ФЗ (с посл. изм. и доп. от 1 апреля 2019 г. № 46-ФЗ) // Официальный интернет-портал правовой информации [Электронный ресурс]. URL:<http://www.pravo.gov.ru/> (дата обращения: 21.04.2019).
4. Уголовно-процессуальный кодекс РФ от 18 декабря 2001 г. № 174-ФЗ (с посл. изм. и доп. от 1 апреля 2019 г. № 46-ФЗ) // Официальный интернет-портал правовой информации [Электронный ресурс]. URL:<http://www.pravo.gov.ru/> (дата обращения: 21.04.2019).
5. Федеральный закон от 17 января 1992 г. № 2202-1 «О прокуратуре Российской Федерации» (с посл. изм. и доп. от 27 декабря 2018 г. № 536-ФЗ) // В Официальный интернет-портал правовой информации [Электронный ресурс]. URL:<http://www.pravo.gov.ru/> (дата обращения: 21.04.2019).
6. Апелляционное определение Калининградского областного суда от 09 октября 2013 г. № 33-4456/2013. Документ опубликован не был. Доступ из справ.-правовой системы «КонсультантПлюс». (дата обращения: 21.04.2019).
7. Определение Конституционного Суда РФ от 24 февраля 2005 г. № 84-О «Об отказе в принятии к рассмотрению жалобы гражданки Моторичевой Ирины Ивановны на нарушение ее конституционных прав положениями статьи 24

³²⁰. Определение Конституционного Суда РФ от 24 февраля 2005 г. № 84-О «Об отказе в принятии к рассмотрению жалобы гражданки Моторичевой Ирины Ивановны на нарушение ее конституционных прав положениями статьи 24 Федерального закона «О прокуратуре Российской Федерации». Документ опубликован не был. Доступ из справ.-правовой системы «КонсультантПлюс». (дата обращения: 21.04.2019).

Федерального закона «О прокуратуре Российской Федерации». Документ опубликован не был. Доступ из справ.-правовой системы «КонсультантПлюс». (дата обращения: 21.04.2019).

*Сейтхалилова Д.Р.
студент 4-го курса*

*Государственное бюджетное образовательное
учреждение высшего образования Республики Крым
«Крымский инженерно-педагогический университет»
Россия, г. Симферополь*

ИЕРАРХИЯ ЦЕННОСТЕЙ КРЫМСКОТАТАРСКИХ СЕМЕЙ С РАЗНЫМ СТАЖЕМ СУПРУЖЕСКОЙ ЖИЗНИ

Аннотация. В статье представлены результаты исследования терминальных и инструментальных ценностей у женщин и мужчин из крымскотатарских семей с разным стажем супружеской жизни. Результаты исследовались методикой Рокича. Также представлен теоретический анализ семейной ценности, что является значимой ценностью для крымских татар. Данное исследование поможет увидеть значимые и незначимые ценности для крымских татар, что позволит проводить в дальнейшем терапевтические беседы.

Ключевые слова: семья, ценность, брак, мотив, супружеская жизнь, семейные ценности.

Seitkhalilova D.R.

*4th year student of the State Budget
educational institution of higher of education of the Republic of Crimea
"Crimean Engineering and Pedagogical University"
Simferopol*

HIERARCHY OF VALUES OF CRIMEAN TATAR FAMILIES WITH DIFFERENT EXPERIENCE OF MARRIED LIFE

Annotation. The article presents the results of the study of terminal and instrumental values in women and men from Crimean Tatar families with different experience of married life. The results were studied by Rokich's method. It also presents a theoretical analysis of family value, which is a significant value for the Crimean Tatars. This study will help to see significant and insignificant values for the Crimean Tatars, which will allow to conduct further therapeutic conversations.

Key words: family, value, marriage, motive, married life, family values.

Ценность семьи – одна из ведущих современных и древних ценностей. Семейные ценности – это определённые нормы и правила, по которым проживает общество, чтобы не нарушать их. У каждой семьи много и разные семейные ценности, а также для всех они уникальны [1, с.125]. Можно выделить 10 основных ценностей семьи:

1) Принадлежность (члену семьи важно знать и понимать, что его любят и что он кому-то принадлежит). Создание семьи – это очень хорошо, но иметь свободу деятельности, приносящей удовольствие, человек обязан.

2) Гибкость (обязательное проявление гибкости в решениях обеспечивает отсутствие конфликтов и обид). Определённо сформированные

устой будут лишь портить благополучно созданную семью.

3) Уважение (уважать значит полностью принять человека и принимать во внимание его потребности и мысли, а также это означает, что нужно ценить его мнения, взгляды и чувства).

4) Честность (это основа для продолжения любых отношений, мать-дочь, муж-жена, а главное ценить честность, то, что человек признается в своих неверных поступках и решениях).

5) Прощение (прощение является выбором, не всегда мы прощаем, иногда таим обиду в себе, а ведь утаённая обида не имеет намерений на уважение и на уважительное общение в семье). Прощение даёт возможность достойно решать конфликтные ситуации.

6) Щедрость (отдавать, то, что имеешь, может не каждый, это является важным для людей, которые хотят быть общественно полезным). Благодаря щедрости мы имеем способность к эмпатии, чем не все люди могут похвастаться. Щедрость – означает делиться не только материальным, любовью и внимание, а также знания тоже являются имуществом.

7) Любопытство (любопытство является главной ступенью в приобретении новых знаний, развитие и высокие проявления в некую деятельность является очень хорошим началом в карьере человека и в семейной жизни).

8) Общение (когда человек не умеет общаться, всегда это приводит к недоразумениям в семье, не разрешённым конфликтам). Кроме устной формы выражения общения, существуют формы выражения в тоне, громкости речи, во взгляде, когда существует чувство открытия для кого-то – другой чувствует обнадёживание, что укрепляет связь между партнерами.

10) Традиции. Традиции делают семьи не однообразными, а также объединяет людей и дает им чувство принадлежности. Традиции являются дорогой ценностью, которую имеет определённый народ. Если традиций в семье нет, то обязательно создавайте их. Семейный праздничный ужин может являться традицией и укреплять взаимоотношения между членами семьи. Традиции бывают не только внутрисемейные, но и этнические. Традиции своего народа тоже во многом бывают интересны и полезны [2, с.89].

Ценностные ориентации, тесно взаимосвязаны с правилами и нормами поведения человека, создавая систему (ценностно-нормативную) то есть – сумма всех ценностных ориентаций, которые относятся ко всем проявлениям социальной жизни, которые характерны для определённого типа общества [3, с. 43-45].

Результаты исследования:

Для выявления диагностики ценностных ориентаций, а также для диагностики ценностно-смысловой сферы крымскотатарских семей была использована методика М. Рокича «Ценностные ориентации». В методике указано 18 терминальных качеств и 18 инструментальных ценностей.

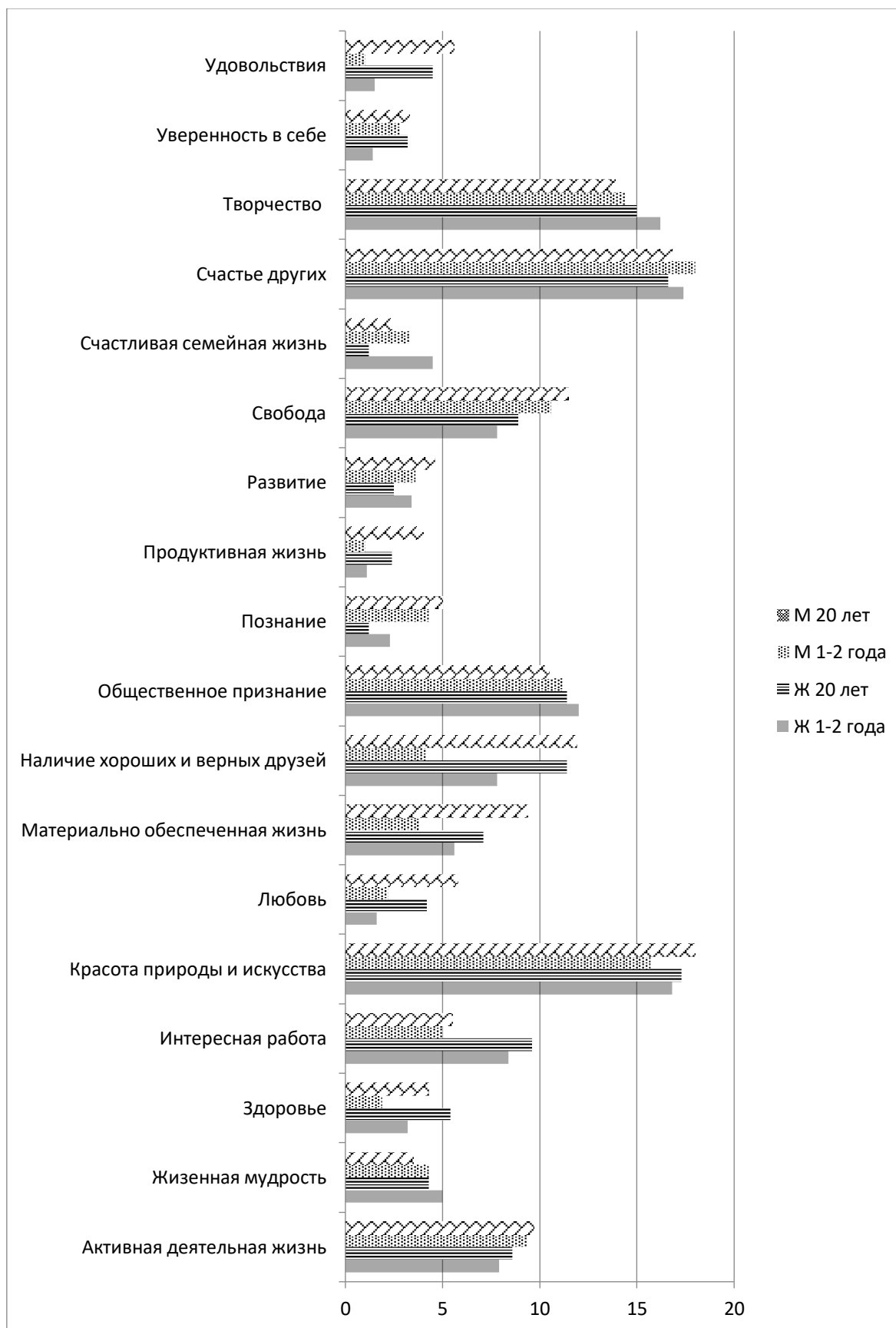


Рисунок 1. Терминальные ценности мужчин и женщин из крымскотатарских семей с разным стажем супружеской жизни.

Крымские татары уверенно отвечают, что основным мотивом для вступления в брак является ценность семьи. Мужчины и женщины стремятся

иметь благополучную и счастливую семью. Так же Женщины из крымскотатарских семей со стажем супружеской жизни в 20 лет выделяют важным развитие ранг 2,5; любовь – ранг 4,2; так же важно познание (1,2) и жизненная мудрость, которую потом смогут передать своему поколению ранг 4,3. Также для них важна уверенность в себе ранг 4,5. Для девушек со стажем 1-2лет важны превыше всего так же семейные ценности для создания счастливой и благополучной семьи, важна и продуктивная жизнь ранг 1,2, а ещё важны удовольствия и уверенность в себе. Мужчины также, как и женщины выделили главное качество, как ценность семьи, так же они определили ценности развития, продуктивной жизни, здоровья, уверенности в себе, незначимы ценности для всех оказались: счастье других, так как семья занята только своим счастьем, красота природы и искусства тоже подходит не всем, так же крымскотатарским парам не важно общественное признание.

Таким образом у крымскотатарских пар, как молодых, так и у зрелых, главным мотивом и ценностью является создание и процветание семьи. Важно также развитие, любовь, здоровье, для мужчин интересная работа, уверенность в себе характерна для мужчин и женщин с разным стажем супружеской жизни. Материально обеспеченная жизнь тоже является значительной ценностью у крымскотатарских пар. Незначительными оказались творчество, счастье других и общественное признание. Следовательно, семьи живут и процветают не обращая внимания на то любят ли их другие или ненавидят, им важно чтоб внутрисемейное счастье, то как их принимают родны и близкие. Крымские татары не заглядывают в счастье других семей и других людей, им важно какое счастье имеют они сами.




Рисунок 2. Инструментальные ценности мужчин и женщин из крымскотатарских семей с разным стажем супружеской жизни.

Среди инструментальных ценностей женщины крымские татарки со стажем семейной жизни в 1-2 года выделяют следующие ценности: аккуратность ранг 1,4; воспитанность ранг 1 (это считается самой главной ценностью); жизнерадостность ранг 3,4, образованность ранг 1,3; Ответственность ранг 1,6, терпимость 2,8; честность ранг 2,1; широта взглядов и эффективность в делах ранг 4,5. Для женщин со стажем семейной жизни 20 лет так же важны качества, что и молодым девушкам, но более значимы такие как воспитанность ранг 1,1; исполнительность ранг 1; честность ранг 1,2; аккуратность ранг 1,3; не значимы для женщин с разным стажем семейной жизни такие качества как, Независимость, нетерпимость ранг от 13,6 до 15,7; смелость ранг 17.

Для мужчин из крымскотатарских семей со стажем 20 лет важны такие качества как: образованность - ранг 1; честность - ранг 1; воспитанность ранг 1,5 они считают, что девушки в семье должны быть воспитанны и покорны, образованны и честны с любимым человеком. Для мужчин со стажем 1-2 лет семейной жизни также важны те же качества, что и мужчинам со стажем 20 лет.

Таким образом, для крымскотатарских пар с разным стажем семейной жизни более значимыми являются такие инструментальные ценности как, воспитанность, аккуратность, исполнительность, честность, чуткость, жизнерадостность, широта взглядов и эффективность в делах, самоконтроль и образованность. Крымские татары считают, что эти качества являются успешным началом семейной жизни и супруги должны обладать данными качествами. Не значимые ценности для крымскотатарских пар являются независимость, нетерпимость к недостаткам, смелость. Среди индифферентных выделили качества твердой воли и высоких запросов.

Использованные источники:

1. Донских О.А. Трансформация ценностных ориентаций / О.А. Донских // Философия образования 2005. №2. С. 121-127.
2. Салиев. Р.З. Ценностные ориентации молодежи / Р.З. Салиев // Соц. Исслед. 1997. №8.
3. Цютина А.Э. Ценностные ориентации современной молодежи / А.Э. Цютина // Открытая школа. 2001. №4. С. 43-45.

*Семенова Д.В.
студент 2 курса
юридический факультет
научный руководитель: Гладун А.Н., к.ист.н.
доцент
кафедра финансового, административного права и основ
правоведения
юридический факультет
Рязанский Государственный Университет им. С.А. Есенина
Россия, г. Рязань*

ОТВЕТСТВЕННОСТЬ ЗА НАРУШЕНИЯ БЮДЖЕТНОГО ЗАКОНОДАТЕЛЬСТВА

Аннотация: в данной статье анализируется институт бюджетно-правовой ответственности. Рассматриваются проблемы четко не закреплённого понятия бюджетного правонарушения, установления конкретных санкций, а также уточнение мер ответственности за нарушение бюджетного законодательства.

Ключевые слова: бюджетное законодательство, нецелевое использование бюджетных средств, бюджетно-правовая ответственность, Бюджетный кодекс, бюджетное правонарушение.

*Semyonova D.V.
student the 2nd course, law department
Ryazan State University of S.A. Yesenin
Russia, Ryazan
Research supervisor: Gladun A.N.
Candidate of historical sciences, associate professor of financial
administrative law and fundamentals of jurisprudence, law department, Ryazan
State University of S.A. Yesenin
Russia, Ryazan*

RESPONSIBILITY FOR VIOLATIONS OF THE BUDGETARY LEGISLATION

Annotation: in this article dynamics of commission of violations of the budgetary legislation is analyzed. Problems of accurately not fixed concept of the budgetary offense, establishment of concrete sanctions and also specification of measures of responsibility for violation of the budgetary legislation are considered

Keywords: budgetary legislation, inappropriate use of budgetary funds, budgetary and legal responsibility, Budget code, budgetary offense.

Важной гарантией реализации бюджетного обеспечения, соблюдения прав и свобод человека и гражданина в данной сфере является ответственность за нарушение бюджетного законодательства, благодаря чему решаются важные задачи в сферах публичных доходов и расходов, обеспечения стабильности в бюджетной сфере, а также охраны общества от

нарушений бюджетного законодательства.³²¹

Для эффективного социально-экономического развития и повышения финансовой безопасности необходимо своевременное предупреждение роста правонарушений не только в сфере экономики, но и в сфере бюджетного законодательства. На сегодняшний день самыми распространенными видами правонарушений бюджетного законодательства являются следующие:

- несоблюдение установленных процедур и требований бюджетного законодательства РФ при исполнении бюджетов;

- нарушение законодательства РФ о контрактной системе в сфере закупок, товаров, работ, услуг для обеспечения государственных и муниципальных нужд;

- законодательства РФ о бухгалтерском учете и (или) требований по составлению бюджетной отчетности

- неэффективного и нецелевого использования средств и пр.³²²

Основным бюджетным правонарушением является — нецелевое использование бюджетных средств. Распространенные виды нецелевого использования: приобретение различных ликвидных активов с целью их последующей продажи, извлечения прибыли, перераспределение средств с одного кода бюджетной классификации на другой в пределах утвержденной сметы, произведенное без разрешения собственника (распорядителя) таких средств. Зачастую средства расходуются на приобретение подарков к юбилеям, проведение праздников, премирование, заграничные поездки и т.д. Сложившаяся на сегодняшний день арбитражная практика в целом позволяет сформулировать точку зрения судов таким образом, что наказуемым является недостижение цели, для реализации которой выделялись бюджетные средства. Что касается нарушений, связанных с неправомерным несоблюдением установленного порядка получения и расходования бюджетных средств, то сами по себе такие факты, по судебной трактовке, нецелевым использованием не являются.

Дискуссионным является вопрос о понятии бюджетно-правовой ответственности. Так как Бюджетный Кодекс РФ не ввел его легального толкования, а лишь установил определение нарушения бюджетного законодательства, в юридической доктрине можно встретить множество различных определений. Однако, по нашему мнению, наиболее точным является понятие, которое вводит К.А. Пономарева: «Бюджетно-правовая ответственность — это применение к субъекту бюджетного правонарушения (субъекту РФ, государственному органу, органу местного самоуправления) мер публичного государственного принуждения, выражающихся в установлении отрицательных последствий для нарушителя, которые

³²¹ Алексеева Е. С. Проблемы реализации ответственности за нарушение бюджетного законодательства [Электронный ресурс] // URL: <https://cyberleninka.ru/article/n/problemy-realizatsii-otvetstvennosti-za-narushenie-byudzhnogo-zakonodatelstva> (дата обращения: 27.03.2019)

³²² Корниенко Е.Л. Бюджетно-правовая ответственность за нарушение норм бюджетного законодательства в Российской Федерации // Актуальные вопросы экономических наук. 2015. № 47. С. 295.

закключаются в наложении на него дополнительных обременительных обязанностей, предусмотренных санкцией нарушенной бюджетно-правовой нормы, в строго определенном для этого процессуальном порядке».³²³

Говоря о юридической природе бюджетной ответственности, необходимо отметить, что ряд авторов предлагает считать ответственность за правонарушения бюджетного законодательства РФ комплексной, предусмотренной не только нормами БК РФ, но и нормами КоАП, а в определенных случаях Уголовного и Гражданского Кодексов. Это обусловлено тем обстоятельством, что бюджетно-финансовые отношения в настоящее время многообразны и реализуются в рамках таких правоотношений как: бюджетные, банковские, кредитные, валютные, страховые. Исходя из этого, можно сделать вывод о том, что ответственность за нарушения бюджетного законодательства находит свое отражение в разных отраслях права и несет различные правовые последствия для нарушителей.³²⁴

Бюджетно-правовая ответственность, так же как и иные виды ответственности, осуществляется в виде санкций, особенность которых состоит в том, что меры ответственности применяются преимущественно в несудебном порядке.³²⁵ Так, Бюджетный Кодекс РФ в части 2 статьи 306.2 устанавливает следующие бюджетные меры принуждения к нарушителю: беспорное взыскание суммы средств, предоставленных из одного бюджета бюджетной системы Российской Федерации другому бюджету бюджетной системы Российской Федерации; беспорное взыскание суммы платы за пользование средствами, предоставленными из одного бюджета бюджетной системы Российской Федерации другому бюджету бюджетной системы Российской Федерации; беспорное взыскание пеней за несвоевременный возврат средств бюджета; приостановление (сокращение) предоставления межбюджетных трансфертов (за исключением субвенций); передача уполномоченному по соответствующему бюджету части полномочий главного распорядителя, распорядителя и получателя бюджетных средств.³²⁶

Среди субъектов бюджетно-правовой ответственности выделяют следующие: финансовый орган, который исполняет бюджет; предприятия, учреждения, организации - получатели средств бюджета соответствующего уровня; банки и иные кредитные организации; субъекты РФ и муниципальные образования. Бюджетно-правовая ответственность к данным субъектам применяется уполномоченными органами государственного финансового контроля, к которым относятся Счетная палата Российской Федерации, ЦБ

³²³ Пономарева К.А. Бюджетно-правовая ответственность: опыт России и Германии [Текст] // Вестник Омского университета. Серия «Право». 2011. № 2 . С.77.

³²⁴ Конохова Т.В. Об ответственности за нарушение бюджетного законодательства [Текст] // Журнал российского права. 2010. № 4. С. 41.;

³²⁵ Трошкинѐва Е.В. Современная динамика правового регулирования ответственности за нарушение норм бюджетного законодательства // Бизнес в законе. Экономико-юридический журнал. 2009. № 5. С. 233. [Электронный ресурс] // URL:<https://cyberleninka.ru/article/v/ob-otvetstvennosti-za-narushenie-byudzhnogo-zakonodatelstva>

³²⁶ «Бюджетный кодекс Российской Федерации» от 31.07.1998 N 145-ФЗ (ред. от 27.12.2018) // СПС «КонсультантПлюс» (дата обращения: 27.03.2019).

РФ, Минфин России (Главное управление Федерального казначейства и Контрольно-ревизионное управление), Государственный таможенный комитет России, Федеральная служба России по валютному и экспортному контролю, контрольно-ревизионные органы федеральных органов исполнительной власти.³²⁷ Субъективная сторона бюджетных правонарушений характеризуется психологическим отношением субъекта к противоправным действиям (бездействиям) и их последствиям. Законодатель не определяет прямо такой признак правонарушения, как виновность субъекта, но его вина предполагается.

Объектом правонарушения являются финансовые интересы государства, правила финансового обеспечения субъектов предпринимательской деятельности, порядок расходования государственных средств, установленные БК РФ. Объективная сторона бюджетного правонарушения составляет совершение противоправных действий (бездействие).³²⁸

Из краткого анализа некоторых норм четвертой части БК РФ можно сделать вывод, что по сравнению с ранее действовавшим законодательством нормы Бюджетного кодекса, посвященные проблемам ответственности за нарушения бюджетного законодательства, выглядят перспективным шагом. Но, соответствующая часть Бюджетного кодекса, по-прежнему, остается самой слабой его частью, поскольку БК РФ не содержит таких норм, которые бы определяли: исчерпывающий перечень мер ответственности (санкций), применяемых к нарушителям бюджетного законодательства; формы вины при совершении бюджетных правонарушений; обстоятельства, исключающие ответственность; обстоятельства, отягчающие или смягчающие ответственность. Таким образом, представляется необходимым доработать часть четвертую Бюджетного кодекса РФ, посвященную ответственности за нарушение бюджетного законодательства Российской Федерации, в целях обеспечения прямой реализации ее норм.

В связи с чем необходимо: закрепить в Бюджетном кодексе Российской Федерации понятие бюджетное правонарушение, а также единый перечень бюджетных правонарушений; установить конкретные санкции за каждое бюджетное правонарушение; ликвидировать множественность разновидностей ответственности за нарушения бюджетного законодательства.³²⁹

Использованные источники:

1. «Бюджетный кодекс Российской Федерации» от 31.07.1998 N 145-ФЗ (ред. от 27.12.2018) [Электронный ресурс] // СПС «КонсультантПлюс» (дата

³²⁷ Корниенко Е.Л. Бюджетно-правовая ответственность за нарушение норм бюджетного законодательства в Российской Федерации // Актуальные вопросы экономических наук. 2015. № 47. С. 296. [Текст]

³²⁸ Общая теория права и государства/под ред. В.В. Лазарева. М., 1996. С. 43; Общая теория права/под ред. А.С.Пиголкина. М., 1998. С 312. [Текст]

³²⁹ Саттарова Н.А., Некоторые проблемы в сфере применения бюджетного законодательства [Электронный ресурс] // URL: <https://cyberleninka.ru/article/v/nekotorye-problemy-v-sfere-primeneniya-byudzhnogo-zakonodatelstva> (дата обращения: 27.03.2019)

обращения: 27.03.2019).

2. Федеральная служба государственной статистики [Электронный ресурс] // URL:http://www.gks.ru/wps/wcm/connect/rosstat_main/rosstat/ru/statistics/efficiency/ (дата обращения: 27.03.2019).

3. Алексеева Е. С. Проблемы реализации ответственности за нарушение бюджетного законодательства [Электронный ресурс] // URL: <https://cyberleninka.ru/article/n/problemy-realizatsii-otvetstvennosti-za-narushenie-byudzhethnogo-zakonodatelstva> (дата обращения: 27.03.2019)

4. Конюхова Т.В. Об ответственности за нарушение бюджетного законодательства [Текст] // Журнал российского права. 2010. № 4. С. 41.

5. Корниенко Е.Л. Бюджетно-правовая ответственность за нарушение норм бюджетного законодательства в Российской Федерации [Текст] // Актуальные вопросы экономических наук. 2015. № 47. С. 296.

6. Пономарева К.А. Бюджетно-правовая ответственность: опыт России и Германии [Текст] // Вестник Омского университета. Серия «Право». 2011. № 2. С. 77.

7. Саттарова Н.А., Некоторые проблемы в сфере применения бюджетного законодательства [Электронный ресурс] // URL: <https://cyberleninka.ru/article/v/nekotorye-problemy-v-sfere-primeneniya-byudzhethnogo-zakonodatelstva> (дата обращения: 27.03.2019)

8. Соколов И.А., Бегчин Н.А., Беленчук А.А. Направления развития программно-целевого управления бюджетными средствами в России [Текст] // Финансы. 2015. № 4. С. 8.

9. Трошкинѐва Е.В. Современная динамика правового регулирования ответственности за нарушение норм бюджетного законодательства [Текст] // Бизнес в законе. Экономико-юридический журнал. 2009. № 5. С. 233.

Сидоров Е.В.
студент магистратуры 2 курса
факультет «Информатики и вычислительной техники»
ФГБОУ ВО «Чувашский государственный университет им. И.Н.
Ульянова»
научный руководитель: Желтов В.П.
профессор кафедры
Россия, Чувашская Республика, г. Чебоксары

КРИПТОВАЛЮТЫ И СПОСОБЫ ПРОГНОЗИРОВАНИЯ ИХ КУРСА

Аннотация: За последние несколько лет криптовалюты прошли путь от средств обмена для энтузиастов, до признания полноценными платежными системами на уровне государств. Сегодня существуют специализированные криптовалютные биржи для ведения торгов частными инвесторами, которые по своей сути являются аналогами традиционных финансовых бирж. В результате, как и в случае с любым другим финансовым инструментом, рынок криптовалют представляет собой со сложную динамическую систему, анализ которой возможен на основе исторических данных – соответствующих временных рядах. Данная статья посвящена рассмотрению особенностей прогнозирования курса криптовалют.

Ключевые слова: рыночная капитализация, биткоин, объем торговли, индексы, криптобиржа, криптовалюта, криптоактив, прогноз.

Sidorov E.V.
graduate student
2nd year, faculty of "Computer science and computing"
FSBEI of HE "Chuvash State University. I.N. Ulyanova
Russia, Chuvash Republic, Cheboksary
Scientific adviser: V. Zheltov
Professor of the Department

CRYPTOCURRENCIES AND WAYS TO PREDICT THEIR RATE

Annotation: Over the past few years, cryptocurrencies have gone from the means of exchange for enthusiasts to the recognition of full-fledged payment systems at the state level. Today, there are specialized crypto-currency exchanges for trading by private investors, which are inherently analogues of traditional financial exchanges. As a result, as in the case of any other financial instrument, the cryptocurrency market is a complex dynamic system, the analysis of which is possible on the basis of historical data – the corresponding time series. This article deals with the peculiarities of forecasting the course of the cryptocurrency.

Keywords: market capitalization, bitcoin, trading volume, indices, crypto-exchange, cryptocurrency, crypto-asset, forecast.

Криптовалюта представляет собой систему виртуальных, то есть, цифровых денег. При обращении криптовалют как системы цифровых денег используются криптографические элементы, например, электронная подпись.

Единицей криптовалюты служит монета (coin), которая существует исключительно в цифровой форме. Основным отличием криптовалюты от реальных денег является способ ее появления в цифровом пространстве. Обычная валюта сначала вносится на определенный счет, а криптовалюта сама создается в сети Интернет.

Основные операции, которые можно совершать с криптовалютой, — транзакции, происходят между пользователями без участия третьей стороны. Обращение криптовалюты происходит с использованием системы блокчейн. Эта система представляется в виде распределенной по миллионам персональных компьютеров во всем мире базы данных. Хранение и изменение информации в ходе обращения криптоденег производится на всех устройствах сразу, именно это является гарантией абсолютной прозрачности и открытости производимых операций.

Для прогнозирования курса криптовалют широко используется фундаментальный и технический анализ.

Фундаментальный анализ — это методология, используемая инвесторами, в которой оценивается реальная стоимость инвестиций, а затем сравнивается со спекулятивной ценой на финансовых рынках, чтобы оценить потенциал будущего роста цен или убытков. Он основан на предположении, что краткосрочная цена может сильно отличаться от базовой стоимости из-за характера финансовых рынков, но в течение более длительного времени они будут стремиться к совпадению.

Технический анализ ценовых графиков для торговли проводится с целью получения более быстрой прибыли на крипторынке. Основными показателями технического анализа являются линии тренда, фракталы, RSI, стохастика, MACD и простые, и экспоненциальные скользящие средние — это некоторые основные способы измерения сопротивления/поддержки, момента и направления цены.

Оптимальный результат получается при использовании результатов технического и фундаментального анализа в совокупности.

Большой популярностью для прогнозирования курсов криптовалют пользуется метод создания эконометрической модели, описывающей связь курса валюты с факторами, которые влияют на ее движение. Для составления эконометрической модели, как правило, применяют величины из экономической теории, однако при расчетах могут использоваться любые другие переменные, оказывающие на обменный курс существенное влияние.

В качестве примера ниже представлен пример построения модели линейной регрессии для краткосрочного прогнозирования курса биткоина по отношению к доллару США.

В таблице представлена динамика курса биткоина за период 1 – 10 декабря 2018 г.

Таблица 1

Дата	Курс BTC / USD
1.12.2018	\$4,105.79
2.12.2018	\$4,200.73
3.12.2018	\$4,057.43
4.12.2018	\$3,989.84
5.12.2018	\$3,934.32
6.12.2018	\$3,795.65
7.12.2018	\$3,459.96
8.12.2018	\$3,448.73
9.12.2018	\$3,537.09
10.12.2018	\$3,586.59

Используем надстройку Excel Анализ данных – Регрессия для таблицы.

Регрессионная статистика						
Множественный R		0,909809033				
R-квадрат		0,827752477				
Нормированный R-квадрат		0,806221537				
Стандартная ошибка		125,0944528				
Наблюдения		10				
Дисперсионный анализ						
	df	SS	MS	F	значимость F	
Регрессия	1	601608	601608	38,44479	0,000259	
Остаток	8	125189	15648,62			
Итого	9	726797				
Коэффициенты						
	коэффициент	стандартная ошибка	t-Значение	Вероятность F	Верхние 95%	Нижние 95%
Y-пересечение	4281,282667	85,45578	50,09939	2,79E-11	4084,221	4478,344
Переменная X 1	-85,39448485	13,77245	-6,20039	0,000259	-117,154	-53,6352

Найдем МНК-оценки параметров уравнения регрессии вида:

$$\hat{y} = a_0 + a_1 x_1$$

МНК-оценки параметров возьмем из рисунка, столбца "Коэффициенты": $a_0=4281,28$, $a_1= - 85,39$.

Построим уравнение линейной регрессии:

$$\hat{y} = 4281,28 - 85,39 x_1$$

Найдем коэффициент детерминации, скорректированный коэффициент детерминации, множественный коэффициент корреляции, среднюю относительную ошибку аппроксимации.

Рассчитаем среднюю относительную ошибку аппроксимации, совершив перед этим предварительные расчеты:

	A	B	C	D
1	№ п/п	Курс BTC / USD	Аср	
2	1	4105,79	0,0219442	
3	2	4200,73	0,0214811	
4	3	4057,43	0,0079683	
5	4	3989,84	0,0125657	
6	5	3934,32	0,0203364	
7	6	3795,65	0,0070434	
8	7	3459,96	0,0646138	
9	8	3448,73	0,0433194	
10	9	3537,09	0,0068864	
11	10	3586,59	0,0444021	
12		Аср	0,2505607	
13				

А коэффициент детерминации, скорректированный коэффициент детерминации, множественный коэффициент корреляции возьмем из таблицы «Регрессионная статистика». Проанализируем полученные результаты:

Таблица 2

Характеристика уравнения	Значение	Вывод
R	0,909809033	линейная корреляционная связь между результативной переменной y и переменной x - сильная
R ²	0,827752477	формирование стоимости биткоина на 82,77 % зависит от даты, 13,23 % приходятся на другие факторы, не включенные в модель
R ² скадр	0,806221537	-
\bar{A}	25,06 %	уравнение линейной регрессии имеет достаточную точность

Дадим экономическую интерпретацию параметров уравнения регрессии.

Таблица 3

Параметр	Оценка параметра	Интерпретация
a ₀	4281,28	не имеет экономической интерпретации
a ₁	-85,39	Средний курс биткоина уменьшается на 85,39 долл. каждый день при условии сохранения имеющейся тенденции

На графике представлена геометрическая интерпретация модели, а также прогнозные значения.

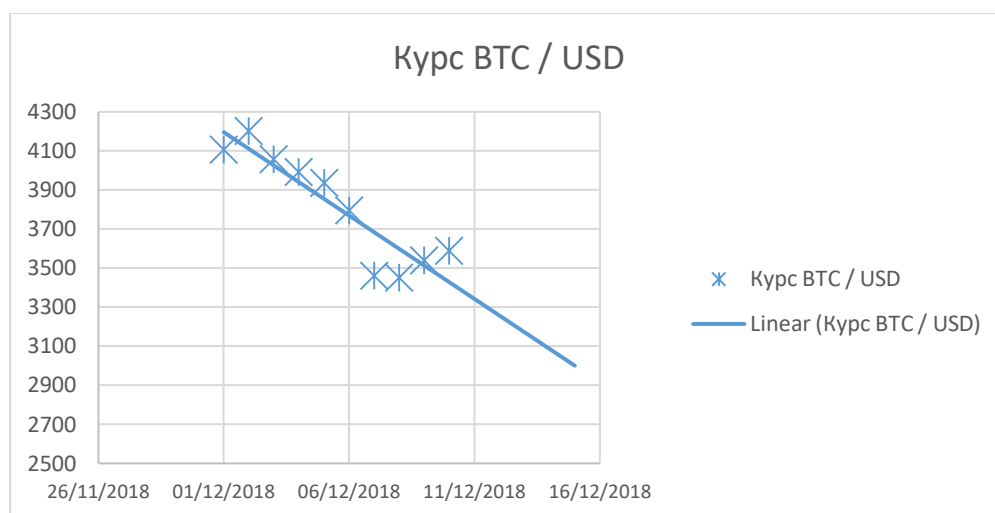


Рис. 1. Геометрическая интерпретация модели

Подводя итог, необходимо отметить весьма высокий уровень перспективности моделирования процессов, связанных с динамикой рынка криптовалют.

Также следует отметить крайне низкий уровень развития рынка криптовалют в РФ, в настоящее время имеет место невысокий уровень востребованности со стороны бизнес-сообщества на подобного рода модели.

Тем не менее, учитывая динамично растущий спекулятивный спрос на рынке криптовалюты, а также полагаясь на возросшую в последнее время активность со стороны государственных регуляторов в сфере легализации рынка криптовалюты в РФ, интерес и важность к подобного рода инструментарию приобретает повышенную актуальность.

Использованные источники:

1. Грачёв И.Д., Митин И.Н. Реально-виртуальный рынок и его оптимизация // Экономический анализ: теория и практика. 2013. № 18 (321). С. 13-20.
2. Ельшин Л. А., Абдукаева А. А. Возможности ускорения деловой активности экономических агентов на основе криптотранзакций. Методы, механизмы и факторы международной конкурентоспособности национальных экономических систем. Междунар. науч.-практ. конф. (Казань, 21 октября 2017 г.). Ч. 1. Уфа: Аэтерна; 2017:88-91. URL: <https://aeterna-ufa.ru/sbornik/NK-ES-72-1.pdf> (дата обращения: 17.11.2018).
3. Леви Д.А. Перспективы признания и развития криптовалют в Европейском Союзе и странах Европы // Управленческое консультирование. 2016. № 9. С. 148-158.
4. Фантаццини Д., Нигматуллин Э.М., Сухановская В.Н., Ивлиев С.В. Все, что вы хотели знать о моделировании биткоина, но боялись спросить. Часть I. // Прикладная эконометрика. 2016. Т. 44. С.5-24.

*Синдяшкина А.А.
студент магистратуры*

*Уральский государственный юридический университет
Россия, г. Екатеринбург*

**К ВОПРОСУ О РЕАЛИЗАЦИИ НЕКОТОРЫХ ИЗМЕНЕНИЙ
ЗАКОНОДАТЕЛЬСТВА РОССИЙСКОЙ ФЕДЕРАЦИИ
О МЕСТНОМ САМОУПРАВЛЕНИИ**

Аннотация. В статье анализируется реализация изменений Федерального закона «Об общих принципах организации местного самоуправления в Российской Федерации», предложенных законодателем в мае 2014 года. Эти изменения получили название «муниципальная реформа». Автором делается вывод о том, что субъекты Российской Федерации неоднозначно трактуют указанные изменения. Предложены рекомендации по совершенствованию правового регулирования федерального и регионального законодательства в целях более эффективного развития самоуправления на местах.

Ключевые слова: местное самоуправление, органы местного самоуправления, полномочия органов местного самоуправления, перераспределение полномочий органов местного самоуправления.

*Sindiashkina A.A.
graduate student
Ural State Law University
Russia, Ekaterinburg*

**TO THE QUESTION ON THE IMPLEMENTATION OF SOME OF
THE LEGISLATION OF THE RUSSIAN FEDERATION
ABOUT LOCAL SELF-GOVERNMENT**

Abstract: The article analyzes the implementation of the amendments to the Federal Law «On general principles of the organization of local self-government in the Russian Federation» proposed by the legislator in May 2014. These changes were called «municipal reform» the Author concludes that the subjects of the Russian Federation ambiguous interpret these changes. Recommendations on improvement of legal regulation of federal and regional legislation for more effective development of local self-government are Proposed.

Key words: Local self-Government, local authorities, powers of local self-government bodies, redistribution of powers of local self-government bodies.

Изменения, внесенные в 2014-2015 годах в законодательство о местном самоуправлении, изначально не обозначались официально как реформа, однако по своей глубине и масштабу приобрели характер кардинальных преобразований.

Часть нововведений, действительно, можно назвать актуальными и полезными. Например, расширение количества моделей организации местного самоуправления предоставляет спектр возможностей для учета

специфики конкретной территории при использовании той или иной системы.

Введены новые варианты³³⁰: глава муниципального образования может избираться депутатами из состава представительного органа и возглавить местную администрацию; кроме того, глава может быть избран депутатами из числа кандидатов, представленных конкурсной комиссией, по аналогии с назначением главы администрации. При этом конкурсная комиссия формируется также по аналогичному принципу – наполовину высшим должностным лицом региона, наполовину представительным органом муниципалитета. Депутат, избранный главой, слагает свои депутатские полномочия.

Законодательство о местном самоуправлении стало содержать почти два десятка вариантов соотношения полномочий глав муниципалитетов, порядка их избрания, территориальной структуры власти на местах, что в совокупности позволяют выбрать ту схему, которая наиболее удовлетворяет местным традициям, экономическим и политическим возможностям. Насколько эффективны введенные схемы избрания главы муниципального образования – вопрос дискуссионный, и решать его необходимо с учетом мнения местного сообщества.

В мае 2014 года Государственной Думой был принят Федеральный закон № 136-ФЗ³³¹, расширивший вариативность организации местного самоуправления. Закон допускает наделение городского округа статусом городского округа с внутригородским делением, то есть создание двухступенчатой системы местного самоуправления с появлением во внутригородских районах представительных органов, глав муниципальных образований, глав местных администраций. Насколько разумна такая организация власти в муниципалитете, сегодня наглядно свидетельствует факт о внедрении двухступенчатой системы всего в трех городах: Челябинске, Самаре и Махачкале, хотя на первоначальном этапе было заявлено о намерениях по реализации реформы более, чем в десяти муниципалитетах, включая Екатеринбург.

Не менее важно, что в связи с принятием в декабре 2014 года Федерального закона № 485-ФЗ³³² появились механизмы перераспределения полномочий между органами местного самоуправления и органами

³³⁰ Федеральный закон от 03.02.2015 № 8-ФЗ «О внесении изменений в статьи 32 и 33 Федерального закона «Об основных гарантиях избирательных прав и права на участие в референдуме граждан Российской Федерации» и Федеральный закон «Об общих принципах организации местного самоуправления в Российской Федерации» // Собрание законодательства РФ, 09.02.2015, № 6, ст. 886.

³³¹ Федеральный закон от 27.05.2014 № 136-ФЗ «О внесении изменений в статью 26.3 Федерального закона «Об общих принципах организации законодательных (представительных) и исполнительных органов государственной власти субъектов Российской Федерации» и Федеральный закон «Об общих принципах организации местного самоуправления в Российской Федерации» (ред. от 03.02.2015) // Собрание законодательства РФ, 02.06.2014, № 22, ст. 2770.

³³² Федеральный закон от 29.12.2014 № 485-ФЗ «О внесении изменений в отдельные законодательные акты Российской Федерации по вопросам перераспределения полномочий между органами местного самоуправления и органами государственной власти субъекта Российской Федерации» // Собрание законодательства РФ, 05.01.2015, № 1 (часть I), ст. 38.

государственной власти субъекта Российской Федерации. Для многих, в особенности, небольших поселений весь спектр вопросов местного значения оказывался неподъемным.

В то же время для крупных и экономически успешных городов варианты расширения муниципальных полномочий способствуют повышению качества жизни населения. Перераспределение полномочий должно дать регионам возможность создать точки роста, передавая дополнительный функционал успешным муниципалитетам.

К сожалению, разумные и прогрессивные инициативы федеральных властей не во всех случаях оказываются верно восприняты в регионах. Новые возможности тогда и только тогда приносят реальную пользу, когда применяются с учетом особенностей муниципального образования, в первую очередь, с учетом мнения его жителей, позиции избранных представителей населения.

На заседании совета при Президенте Российской Федерации по развитию местного самоуправления, состоявшемся 26 мая 2014 года в городе Иваново, Президент Российской Федерации В.В. Путин, обозначая механизм реализации законодательных новелл, подчеркивал: «Именно участие граждан в принятии решения наполняет местное самоуправление подлинным смыслом... Нельзя ничего навязывать – надо обязательно принять во внимание мнение глав муниципалитетов, депутатов местных представительных органов»³³³.

В рамках реализации федеральных новелл Законодательное Собрание Свердловской области перераспределило в пользу региона ряд ключевых полномочий органов местного самоуправления административного центра субъекта: полномочия по распоряжению земельными участками, государственная собственность на которые не разграничена, полномочия в сфере рекламы. С 01.01.2016 на основании Закона Свердловской области от 12.10.2015 № 111-ОЗ «О перераспределении отдельных полномочий в сфере градостроительной деятельности между органами местного самоуправления муниципального образования «город Екатеринбург» и органами государственной власти Свердловской области»³³⁴ почти все градостроительные полномочия перешли в Министерство строительства и развития инфраструктуры Свердловской области.

Как отмечено в отчете Главы Екатеринбурга – Председателя Екатеринбургской городской Думы о результатах деятельности за 2016 год, принятом к сведению Решением Екатеринбургской городской Думы от 23.05.2017 года³³⁵, следствие такого перераспределения явилось то, что «в

³³³ Сайт Президента России <http://www.kremlin.ru/events/president/news/21097>

³³⁴ Закон Свердловской области от 12.10.2015 № 111-ОЗ «О перераспределении отдельных полномочий в сфере градостроительной деятельности между органами местного самоуправления муниципального образования «город Екатеринбург» и органами государственной власти Свердловской области» // Собрание законодательства Свердловской области", 04.04.2016, N 10 (2015), ст. 1452.

³³⁵ Официальный сайт Екатеринбургской городской Думы
https://www.egd.ru/files/unidoc/ProjectResolution_05.05.2017_31_1.docx

2016 году снизились показатели ввода в эксплуатацию жилого фонда: построено и введено в эксплуатацию общих площадей на 14,4% меньше, чем в 2015 году... Еще значительно сократилось индивидуальное жилищное строительство: на 34,9% относительно площадей, введенных в эксплуатацию за 2015 год». Кроме того, согласно расчетам, вследствие передачи части полномочий на уровень субъекта Российской Федерации, бюджет города Екатеринбурга в 2016 году потерял около 434 млн руб. (градостроительные полномочия – 197 млн руб.; полномочия по рекламе – 237 млн руб.), а в результате изменения норматива отчислений от налога на доходы физических лиц – 850 млн руб. Таким образом, по вышеуказанным причинам доходы бюджета сократились примерно на 1 284 млн руб.

К сожалению, соответствующие решения принимались без обсуждения с местной общественностью, руководством муниципалитета, населением, а впоследствии ряд полномочий был возвращен на муниципальный уровень.

Еще при принятии федерального закона, допускающего перераспределение полномочий, Президент России Владимир Владимирович Путин подчеркнул: «Никакого произвольного, волюнтаристского перебрасывания полномочий с одного уровня на другой быть не должно»³³⁶. Понимание этого президентского посыла было воспринято в регионах неоднозначно.

Другая важная проблема связана с финансовой основой местного самоуправления. Для поступательного развития города необходима стабильность и предсказуемость поступающих доходов. Вместе с тем, на протяжении ряда лет финансовая основа местного самоуправления вымывается.

Екатеринбург для Свердловской области всегда являлся ключевым центром деловой и производственной активности, обеспечивал доходную базу регионального бюджета, в первую очередь в части поступлений от налога на доходы физических лиц. Для сохранения и развития имеющегося потенциала необходимо, чтобы отчисления от НДФЛ оставались в муниципалитете в размере, достаточном для сохранения на его территории благоприятных условий для бизнеса. Однако норматив отчислений от НДФЛ из областного в местный бюджет был снижен до 1 процента.

На основании вышеизложенного предлагается для стабилизации доходов местных бюджетов увеличить норматив отчислений от НДФЛ в местные бюджеты до уровня не менее 25 процентов (среднее значение по городам - «миллионникам»). Этот норматив нужно закрепить в Бюджетном кодексе Российской Федерации. Кроме того, для решения проблем в сфере дорожного строительства необходимо наполнить дорожные фонды дополнительными источниками доходов на уровне муниципалитетов.

При решении вопросов перераспределения полномочий предлагается законодательно предусмотреть обязанность региональных властей получать

³³⁶ Сайт Президента России <http://www.kremlin.ru/events/president/news/21097>

согласие органов местного самоуправления.

Таким образом, реализация новелл федерального законодательства о местном самоуправлении применительно к конкретному муниципальному образованию должна проводиться только при условии учета особенностей каждой территории, с полноценным учетом мнения населения, позиции органов местного самоуправления, представителей местной общественности.

Использованные источники:

1. Федеральный закон от 06.10.2003 № 131-ФЗ «Об общих принципах организации местного самоуправления в Российской Федерации» (ред. от 01.05.2019) // Собрание законодательства РФ, 06.10.2003, № 40, ст. 3822.
2. Федеральный закон от 27.05.2014 № 136-ФЗ «О внесении изменений в статью 26.3 Федерального закона «Об общих принципах организации законодательных (представительных) и исполнительных органов государственной власти субъектов Российской Федерации» и Федеральный закон «Об общих принципах организации местного самоуправления в Российской Федерации» (ред. от 03.02.2015) // Собрание законодательства РФ, 02.06.2014, № 22, ст. 2770.
3. Федеральный закон от 29.12.2014 № 485-ФЗ «О внесении изменений в отдельные законодательные акты Российской Федерации по вопросам перераспределения полномочий между органами местного самоуправления и органами государственной власти субъекта Российской Федерации» // Собрание законодательства РФ, 05.01.2015, № 1 (часть I), ст. 38.
4. Федеральный закон от 03.02.2015 № 8-ФЗ «О внесении изменений в статьи 32 и 33 Федерального закона «Об основных гарантиях избирательных прав и права на участие в референдуме граждан Российской Федерации» и Федеральный закон «Об общих принципах организации местного самоуправления в Российской Федерации» // Собрание законодательства РФ, 09.02.2015, № 6, ст. 886.
5. Закон Свердловской области от 12.10.2015 № 111-ОЗ «О перераспределении отдельных полномочий в сфере градостроительной деятельности между органами местного самоуправления муниципального образования «город Екатеринбург» и органами государственной власти Свердловской области» // Собрание законодательства Свердловской области", 04.04.2016, N 10 (2015), ст. 1452.
6. Сайт Президента России <http://www.kremlin.ru>
7. Официальный сайт Екатеринбургской городской Думы <https://www.egd.ru>

*СклярOVA К.Н.
студент 4 курса
факультет «Правовое обеспечение экономической безопасности»
ФГБОУ ВО «Кузбасский государственный технический
университет имени Т.Ф. Горбачёва»
филиал в г. Прокопьевске
научный руководитель: Кулай С.В.
старший преподаватель
Россия, г. Прокопьевск*

ТЕНДЕНЦИИ НАЛОГООБЛОЖЕНИЯ ДОХОДОВ ФИЗИЧЕСКИХ ЛИЦ: РОССИЙСКИЙ И ЗАРУБЕЖНЫЙ ОПЫТ

Аннотация: в статье рассмотрены тенденции налогообложения доходов физических лиц. Проведен сравнительный анализ теоретических и практических подходов к налогообложению доходов физических лиц в Российской налоговой системе и зарубежной налоговой системе. Дана характеристика налоговым ставкам в различных странах мира. НДФЛ в нашей стране, как и в большинстве, экономически развитых стран мира является основным источником формирования доходов государственного бюджета.

Ключевые слова: налог на доходы физических лиц, налоговые ставки, шкала налогообложения, система налогообложения, шкала подоходного налога.

*Sklyarova K.N.
student
4 course, faculty "Legal support of economic security"
branch of FSBEI HE "Kuzbass state technical University named after T.
F. Gorbachev" in Prokopyevsk.
Russia, Prokopyevsk
Supervisor: Kulai S.V.
senior lecturer*

TRENDS IN THE TAXATION OF INCOMES OF PHYSICAL PERSONS: RUSSIAN AND FOREIGN EXPERIENCE

Abstract: the article deals with the trends in the taxation of personal income. A comparative analysis of theoretical and practical approaches to the taxation of personal income in the Russian tax system and the foreign tax system. The characteristic of tax rates in different countries of the world is given. Personal income tax in our country, as in most economically developed countries of the world is the main source of revenue of the state budget.

Keywords: the tax to incomes of physical persons, tax rates, taxation, taxation, income tax.

Налог на доходы физических лиц в большинстве зарубежных стран является одним из основных налогов в системе налогообложения. Появился

он в Великобритании в 1798 году, а в конце XIX - начало XX вв. введен в налоговую систему практически во всех странах мира.

Целью данной статьи является рассмотреть налогообложение доходов физических лиц в России и за рубежом.

Налоги относятся к числу главных инструментов государственной политической деятельности. Они затрагивают важные аспекты жизни человека и компаний, а процесс разработки налогового законодательства неразрывно связан с острыми противоположениями и компромиссами. Вследствие этого налоговая тема актуальна во всех государствах.

Становление рыночных отношений, рост цен - все это, изменение условий формирования и использование прибыли требует большого налога на мобильность. Весомую роль в производительности нашей страны налоговой реформы играет государственное регулирование форм налогообложения доходов физических лиц с социальной защитой неимущих.

Особая значимость и актуальность данной темы исследования связана с тем, что многие вопросы, касающиеся перспектив и основных направлений развития НДФЛ в России недостаточно изучены. Например, одна из главных проблем это структуризация подоходного налогообложения в целом, выбора эффективных налоговых вычетов, применения пропорциональных и прогрессивных налоговых ставок, налогового контроля за полнотой и сроками уплаты налога, борьбы против уклонения от уплаты налогов.

В настоящее время главные основы, используемые в практике налогообложения НДФЛ для большинства государств, довольно однообразны, но, тем не менее, имеют некоторые различия. Наличие налогооблагаемого и необлагаемого дохода, распределение налогооблагаемого дохода на части делает налогообложение НДФЛ для всех стран схожим. Любая из данных частей обеспечена конкретной налоговой ставкой, и налогоплательщики имеют все шансы применять налоговые льготы или же налоговые вычеты.

Большинство зарубежных стран используют прогрессивную шкалу, которая полностью соответствует принципу социальной справедливости, т.е. богатые платят больше в абсолютном и относительном выражении.

В сфере взимания подоходного налога основное внимание в реформах, проводимых странами в последние годы, было направлено, прежде всего, на мобилизацию доходов бюджетов. Такие страны как Израиль, Канада, Словакия, Словения увеличили ставки подоходного налога в отношении лиц, у которых высокий уровень дохода. Данная шкала налогообложения доходов физических лиц называется прогрессивной.

В мире есть счастливики, которые вообще не платят НДФЛ - это жители богатых нефтедобывающих стран (ОАЭ, Саудовской Аравии, Катара, Кувейта), Багамских и Бермудских островов, княжества Монако и др.

В Германии налоговые ставки колеблются в диапазоне от 0% до 51%. Подоходный налог в Италии взимается по ставкам от 10% до 50%. Минимальная ставка Национального подоходного налога в Бельгии

составляет 25%, а максимальная ставка подоходного налога в этой стране равняется 50% .

Помимо национального подоходного налога, с такой же налоговой базы Бельгия взимает муниципальный подоходный налог по ставкам от 6% до 10%.

В РФ используется плоская шкала подоходного налога, в отличие от большинства государств, где есть прогрессивная шкала, которая больше соответствует принципу налогообложения справедливости, а размер наибольшей ставки подоходного налога в большинстве стран значительно выше, чем в России.

Почти все государства используют систему семейного налогообложения, где семья является налогооблагаемым лицом. В США в семье доходы не делятся: в данном случае можно заполнить общую декларацию. Семейный заработок облагается налогом по особой шкале. В Малайзия, к примеру, находящаяся в законном браке женщина, имеет право выбрать свой доход, который будет облагаться налогом индивидуально или же совместно с доходом ее супруга.

Российское законодательство не учитывает семейного налогообложения. Только лишь некоторые бывшие советские республики ввели такой вид налогообложения, например Эстония.

Как показывает мировая практика, в основном применяется прогрессивная шкала подоходного налога, это позволяет государству изымать дополнительные доходы у богатых налогоплательщиков.

В связи с этим вполне вероятно ввести прогрессивную шкалу налогообложения в Российской Федерации в целях реализации принципа справедливости для налогообложения доходов физических лиц, поскольку текущая плоская шкала подоходного налога рассматривается налогоплательщиками как несправедливая. Введение прогрессивной шкалы подоходного налога поможет увеличить поток налоговых сумм в бюджетную систему России, а также сократить социальное неравенство среди налогоплательщиков.

Использованные источники:

1. Налоговые системы зарубежных стран: учеб. пособие / Н. А. Филиппова, Н. Н. Семенова, Г. В. Морозова; под ред. Н. А. Филипповой. – Саранск: Изд-во Мордов. ун-та, 2016. – 324с.
2. Быкова А. Ю. Прогрессивная шкала налогообложения как инструмент сокращения неравенства доходов населения / А. Ю. Быкова, Л. В. Тикшаева // Налоги и налогообложение. - 2016. - № 5 (143). - С. 393-400.

Собко К.Ю.

студент магистратуры

ТИУ Институт сервиса и отраслевого управления

научный руководитель: Шестаков С.А.

Россия, г. Новый Уренгой

ГОСУДАРСТВЕННОЕ РЕГУЛИРОВАНИЕ БЮДЖЕТНОЙ СИСТЕМЫ

Аннотация: Представленная статья является попыткой объяснения субстанциональной области государственного регулирования бюджетной системы в контексте современных условий развития бюджетного федерализма и таргетирования финансовой системы страны.

Ключевые слова: государственное регулирование, бюджетная система, бюджет.

Sobko K.Yu.

student of a magistracy

TIU Institute of service and branch management

Russia, Novy Urengoy

Research supervisor: Shestakov S.A.

Russia, Novy Urengoy

STATE REGULATION OF THE BUDGETARY SYSTEM

Abstract: Presented article is an attempt at explanation of substancialnoy area of the State regulation of the budgetary system in the context of current conditions of development fiscal federalism and targeting the country's financial system.

Keywords: government Regulation, budget system, budget.

В настоящее время государственное регулирование бюджетной системы становится одной из важнейших сфер экономического аспекта публичной власти. В последнее время в общественной дискуссии о вариантах контроля и повышения эффективности бюджетной системы России всё яснее проявляется поддержанное и Президентом Российской Федерации, и Правительством страны направление, которому не находилось места ни в официальных документах, изданных в минувшие два десятилетия, ни в публичных выступлениях лиц, принимающих политические решения. Имеется в виду постановка вопроса о необходимости государственного вмешательства в систему формирования бюджетных отношений и его возможных пределах [6].

В то же время определение оптимальной структуры вмешательства государства в бюджетный процесс на различных уровнях федерального устройства - представляет собой сложную многоплановую задачу, решение которой лежит в плоскости использования современных концепций инициативного бюджета и применения эффективного инструментария.

БК РФ содержит формулировку трехуровневой бюджетной системы: 1)

федеральный бюджет и бюджеты государственных внебюджетных доходов; 2) субъекты Российской Федерации; 3) местные бюджеты [1].

Данное построение бюджетной системы отражает иерархию между ними и взаимосвязь всех бюджетов. При этом нет прямой связи федерального бюджета с местными бюджетами. Но создана возможность управления со стороны вышестоящих уровней по отношению к нижестоящим [2, с. 661].

На сегодняшний день трудности регулирования бюджетной системы РФ заключаются в «провалах» механизма мониторинга и неадекватности методик оценки бюджетной потребности регионов, индивидуализированный подход к отдельным субъектам Федерации, конфликте между регионами по вопросам, связанным с объемами налоговых отчислений и получения поддержки из федерального бюджета, отсутствии четких границ расходных полномочий и наличии «не финансируемых мандатов», финансовой недостаточности местных бюджетов для решения местных вопросов, других противоречиях бюджетной системы. Все эти проблемы становятся преградой эффективной деятельности бюджетной системы Российской Федерации и могут быть устранены только лишь посредством совершенствования бюджетного законодательства Российской Федерации.

Вышеизложенное связано с тем, что регулирующий механизм государства с течением времени ослабевает и порождает диспропорции, экономические и социальные потери, коррупцию и не эффективное использование бюджетных средств. Следовательно, только регулятивными действиями не решить вопросы социальной направленности и результативности бюджетной системы. Поэтому механизм регулирования необходимо корректировать и подстраивать под современные требования информационного и глобализационного характера, а это способно осуществить только государство, которое и контролирует распорядителей бюджетных средств, добиваясь эффективности, справедливости и стабильности в функционировании всей системы бюджетов [3].

Можно говорить о том, что существующие недостатки в области регулирования бюджетной системы со стороны государства еще не полностью нивелированы, требуют постоянного мониторинга со стороны органов контроля.

Между тем, безусловно, в системе обеспечения нормативного регламента государственного регулирования бюджетной системы в РФ имеются положительные сдвиги, выбран курс на прозрачность и открытость составляющих, в то же время ужесточена ответственность для распорядителя и администраторов бюджета. Хочется надеяться, что проект обновленного Бюджетного Кодекса РФ, в котором будут учтены все актуальные вопросы регулирования бюджетной системы будет принят в 2019 году и это окажет положительное влияние на снижение объемов нарушений в бюджетной системе и позволят повысить эффективность бюджетного финансирования.

Обобщая исследование можно сделать следующие выводы: рассуждать о достаточности опыта реформ и формировании оптимальной системы

регулирования бюджетной системы в РФ преждевременно. Несмотря на имеющиеся ошибки и негативные факты в процессе государственного контроля данной системы, наличие и признание недостатков, постоянный мониторинг исполнения бюджетов на различных уровнях власти приводят к положительному эффекту- поиску наиболее эффективных и продуманных процедур контроля и мониторинга, а самое главное к пониманию необходимости принятия нового Бюджетного Кодекса РФ, что позволит сбалансировать бюджетную систему как институт.

Базовая идея современного этапа реформирования бюджетной системы в контексте государственного регулирования заключается в нахождении баланса между интересами публично-правовыми и экономическими, требуется разработка универсальных, эффективных и в то же время достаточно простых механизмов, предусматривающих предотвращение недобросовестных действий внутри самой бюджетной системы.

Использованные источники:

1. Бюджетный кодекс Российской Федерации : [федеральный закон: принят Государственной Думой 17 июля 1998 г. : ред. от 15.04.2019] // СПС КонсультантПлюс. URL: <http://www.consultant.ru/> (дата обращения: 06.06.2019).
2. Блохина И.М. Основные направления бюджетной политики Российской Федерации / И.М. Блохина // Научное обеспечение агропромышленного комплекса: Сборник статей по материалам 71-й научно-практической конференции преподавателей по итогам НИР за 2015 год / Ответственный за выпуск А.Г. Коцаев. – 2016. – С. 660–661.
3. Болтинова О. В. Системность в налоговом и бюджетном праве Российской Федерации // Актуальные проблемы российского права. 2016. № 7.
4. Вершило Т. А. К вопросу об устойчивости бюджетной системы как основы финансовой безопасности государства//Финансовое право. 2016. № 8
5. Мамедова Н.А., Байкова А.Н., Трушанова О.Н. Управление государственными и муниципальными финансами: учебник и практикум для бакалавриата и магистратуры. - М. : Издательство Юрайт, 2016. - 399 с.
6. Омелёхина Н.В. Бюджетная система российской федерации в системе институтов финансовой безопасности государства //Журнал российского права. 2017.№7.
7. Черепкова Т.Н., Плотников А.Г. Управление государственными и муниципальными финансами: курс лекций / Т. Н. Черепкова, А. Г. Плотников. - Новосибирск : Изд-во СибАГС, 2016. - 149 с.

*Соловьянов П.М.
студент 1 курса*

*факультет информатики и вычислительной техники
научный руководитель: Сапунова Т.А., к.э.н.*

доцент

*Академия маркетинга и социально-информационных технологий -
ИМСИТ*

Россия, г. Краснодар

ШЕСТЬ НОВЫХ ТЕХНОЛОГИЙ ДЛЯ ВЛАДЕЛЬЦЕВ МАЛОГО БИЗНЕСА

Аннотация: Статья посвящена инновациям, свежим идеям, которые с каждым днем все больше и больше становятся частью жизни современного человека.. Показывается, как важно малому бизнесу идти в ногу со временем.

Ключевые слова: инновации, прогресс, технологии, бизнес, развитие.

*Solovyaynov P.M.
student*

*1 course, faculty of computer science and computing
Academy of Marketing and Social Information Technologies*

IMSIT

Russia, Krasnodar

*Scientific adviser: Ph.D., Associate Sapunova T.A.
Academy of Marketing and Social Information Technologies -*

IMSIT

Krasnodar, Russian Federation

SIX NEW TECHNOLOGIES FOR SMALL BUSINESS OWNERS

Abstract: The article is devoted to innovations, fresh ideas, which every day more and more become a part of the life of a modern person. It shows how important it is for small businesses to keep up with the times.

Keywords: innovation, progress, technology, business, development.

Сегодня машины могут общаться друг с другом на огромных расстояниях через Интернет вещей. Криптовалюты демократизировали платежи и создали смелую новую веб-экономику. Сама реальность получила цифровое преобразование с помощью технологий дополненной и виртуальной реальности.

Кажется, каждый день приносит новое изобретение, которое, как предсказывают, изменит мир. Но, как владелец малого бизнеса, может быть трудно предсказать, что ваши клиенты будут хотеть в будущем. В какие технологии стоит инвестировать сейчас, чтобы защитить свою фирму на будущее? Ваши клиенты действительно хотят платить в биткойнах? Автоматизация сделает вашу производственную линию более эффективной? Может ли специализированное программное обеспечение сделать вас более

конкурентоспособным? Вот некоторые из самых громких словечек в технологии и как вы можете распознать, подходят ли они для вашей компании.

1. Облачные вычисления

Дорогие ИТ-серверы, локальное программное обеспечение и громоздкое оборудование теперь ушли в прошлое. Небольшие фирмы устремились к новой модели, которая снижает первоначальные затраты на ведение бизнеса, обеспечивает гибкость роста и повышает качество обслуживания клиентов.

Gmail и Dropbox являются типичными примерами облачных вычислений: к ним можно получить доступ из любого места и в любое время с различных устройств. «Речь идет об выравнивании игрового поля», - объясняет Джози Якуб, директор фирмы по управлению электронной почтой NetDocuments. «В облаке стартап из пяти человек может использовать ту же технологию, что и лидер отрасли из 5000 пользователей».

Недавние исследования, проведенные компанией Smith & Williamson, занимающейся бухгалтерским учетом, управлением инвестициями и налогообложением, показывают, что более трех четвертей малых предприятий и предпринимателей в настоящее время планируют использовать облачные решения для повышения эффективности своего бизнеса.

2. Специализированное программное обеспечение

Каждый бизнес зависит от определенных административных задач, чтобы оставаться на плаву. Будь то оплата труда персонала и поставщиков, планирование занятий, встреч или мероприятий, управление запасами и клиентами, или даже мониторинг социальных сетей, чем эффективнее выполняются эти работы, тем легче бизнес.

Специализированное программное обеспечение может помочь даже самым маленьким фирмам сохранить конкурентное преимущество. Например, бухгалтерские пакеты, такие как QuickBooks, могут помочь небольшим фирмам следить за движением денежных средств и управлять всеми своими финансами в одном месте. Важно, что это позволяет предпринимателям тратить меньше времени на администрирование и больше времени на ведение своего бизнеса. «Ни один работающий не по найму работник не может позволить себе тратить значительное время на то, чтобы разобраться в личных и деловых расходах, когда есть важные для бизнеса виды деятельности, на которых нужно сосредоточиться, - и им платят», - говорит Доминик Аллон, вице-президент и управляющий директор Intuit QuickBooks Europe. Предполагается, что работающие не по найму люди в Великобритании тратят 15 дней в год на процессы финансового управления.

3. Интернет вещей

Датчики позволяют практически любой машине стать «умной». Холодильники могут сказать вам, когда у вас закончилось молоко. Ваш дом может чувствовать, когда вы приходите домой и включаете отопление. Эти

интеллектуальные машины способны существенно сэкономить и на малых предприятиях, предоставляя актуальные и актуальные данные в любое время. Для малых предприятий популярные приложения IoT включают: мониторинг уровня запасов, сокращение потребления энергии и сокращение отходов.

Это может также использоваться в контексте здоровья и хорошего самочувствия. Девяносто, которая предоставляет цифровые решения для клиентов в финансовом и страховом секторах, придумала в прошлом году отмеченный наградами проект IoT с Цюрихом. Он создал IoT-решение для пожилых жителей жилищных ассоциаций. «Данные, полученные с датчиков, говорят о том, что пожилой житель, который не держит свой дом в тепле зимой, страдает от проблем с конденсатом», - говорит основатель Дэн Уайт «Мы вмешались, установили дополнительную изоляцию, улучшили систему центрального отопления и дали ей советы по поддержанию здоровой домашней обстановки».

4. Искусственный интеллект

В последние годы искусственный интеллект прошел долгий путь. Компьютеры теперь способны анализировать данные и делать выводы без необходимости вмешательства человека. Джузеппе Ликари (Giuseppe Licari), основатель приложения для покупок GreenJinn, говорит, что ИИ «станет одной из самых больших гонок нашего времени, поскольку компании и правительства вкладывают значительные средства, чтобы получить конкурентное преимущество в один из самых захватывающих и беспрецедентных моментов в истории технологического развития». развитие «Его приложение, которое динамически предлагает покупателям скидки на продукты в магазинах Waitrose, Sainsbury's и Tesco, использует AI для настройки предложений на основе того, что пользователи уже любят покупать. «Используя наш интеллектуальный ИИ, мы можем предлагать нашим пользователям купоны и оповещения в точное время и в наиболее удобном для них месте», - объясняет он.

5. Виртуальная реальность и дополненная реальность

Гарнитуры виртуальной реальности и приложения дополненной реальности меняют мир вокруг нас. Эти технологии имеют приложения, выходящие за рамки игр, и могут использоваться для общения - цифровые встречи никогда не будут прежними - и в бесчисленных розничных приложениях. Вращайте виртуальную обувь на 360 градусов, чтобы увидеть, нравится ли вам ее со всех сторон, визуализировать новые обои в вашем доме или получить доступ к уникальному контенту в зависимости от вашего местоположения или предпочтений.

Платформа обнаружения географического местоположения Landmrk, которая работает с такими брендами, как поп-звезда Шакира, находится на переднем крае революции AR. Это помогает клиентам создавать свои собственные кампании дополненной реальности, используя технологию, которая работает как Pokémon Go, предлагая людям доступ к музыке, видео, фотографиям или ваучерам ограниченного выпуска в зависимости от их

местоположения.

По словам основателя Сета Джексона, его AR может помочь брендам взаимодействовать с аудиторией. «В мире, где цифровой контент распространен повсеместно, это может быть сложно», - объясняет он. «Мы даем клиенту повествование в другом измерении». По данным Statista, с 2016 по 2017 год расходы на рекламу в AR почти удвоились, с 6,6 млрд до 12,8 млрд долларов, и к 2021 году достигнут прогнозируемых 143,3 млрд долларов.

6. Автоматизация

Используя машины и компьютеры для рутинных, повторяющихся или управляемых данными задач, люди могут быть освобождены для более ценной и творческой работы. «Понимание того, как все меняется и что не работает, - это единственный способ защитить малый бизнес на будущее», - говорит Эдвард Чаллис, соучредитель стартапа по корпоративной разведке ge:inf. Его бизнес автоматизирует коммерческие разговоры в масштабе, создавая умных чат-ботов, которые решают проблемы клиентов. «Профессионалы и работники умственного труда проводят примерно половину своего рабочего дня, просто общаясь в приложениях электронной почты и чата. Поддержка такого объема коммуникаций - в основном рутинных и транзакционных - стала огромным операционным бременем. Мы даем предприятиям возможность извлекать пользу из полезных разговоров и автоматизировать рутинные и транзакционные».

Независимо от технологии - и вариантов много - владельцы малого бизнеса должны убедиться, что у них есть техническая инфраструктура, которая позволяет им гибко и адаптироваться. Без бюджетов крупных организаций малые и средние предприятия не должны быть втянуты в ажиотаж, а должны рассматривать отдельные бизнес-кейсы каждой технологии и ежедневные улучшения, которые она может внести в свой бизнес и клиентов. Эти технические тенденции способны трансформировать и оптимизировать малые предприятия, но только при условии их правильного применения и реализации.

Использованные источники:

1. Джордж Риз: Облачные вычисления
2. Циммерман Филипп: Введение в криптографию (ЛП)
3. Зинов, Вовк: Инновационный бизнес. Практика передачи технологий

Соломаха А.А.
студент

Академия маркетинга и социально-информационных
технологий-ИМСИТ

научный руководитель: Сапунов А.В.
Россия, г. Краснодар

СТРУКТУРА ХОЗЯЙСТВА РЕГИОНА

Аннотация: В данной статье говорится о структуре хозяйства региона. Выделим и рассмотрим две основные структуры: отраслевую и территориальную.

Ключевые слова: Хозяйство региона, отрасль, материальное производство, промышленность.

Solomakha A.A.
student

Academy of Marketing and Socio-Information
Technologies-IMSIT (Krasnodar)

Scientific adviser: Sapunov A.V.

STRUCTURE OF THE ECONOMY OF THE REGION

Annotation: This article talks about the structure of the regional economy. We will single out and consider two main structures: branch and territorial.

Keywords: regional economy, industry, material production, industry.

Структура — это неизменная совокупность элементов, отношений и связей между ними, обеспечивающая группировку, единство и неизменность модели.

Хозяйство региона содержит в себе сплоченные соединения функционально-структурных подсистем, совмещенных внутренними связями и отношениями. Функционально-целевая устремленность элементов хозяйственной модели региона приводит к отделению их в самостоятельные группировки таких структур, как отраслевая и территориальная. Рассмотрим каждую из них по отдельности[3].

Отрасль — это зона производственно-экономической работы, содержащая объекты, располагающие единством осуществляемых функций, типов и направления изготовленной продукции, используемых технологических методов.

Отраслевая (или компонентная) структура хозяйства выделяет соответствия, взаимосвязи и пропорции между крупными группами отраслей. В данной структуре принято абсорбировать 2 типа отраслей: отрасли материального производства, а именно, отрасли в которых формируются конкретный материально-вещественный продукт; отрасль непромышленной сферы, производящие продукт в форме услуги (социальной, духовной, бытовой, интеллектуальной и т.д.). данные типы групп также имеют свои классификации отраслей:

— материальное производство (промышленность, сельское хозяйство, лесное хозяйство, строительство, транспорт и связь, материально-техническое снабжение и сбыт, заготовки, торговля и общественное питание, информационно-техническое обслуживание, геологоразведка и гидрометеослужба)[1].

— непроеизводственная сфера (жилищно-коммунальное хозяйство, непроеизводственные виды бытового обслуживания, образование, культура и искусство, здравоохранение, социальное обеспечение, физическая культура и спорт, туризм, наука и научное обслуживание, кредитование, финансы, страхование, организация управления, кооперативные и общественные организации)[4].

Мировая наука и практика разделили экономику по секторам. Статистикой Организации Объединенных Наций выявлены следующие сектора:

—добывающая промышленность, сельское и лесное хозяйство, рыболовство, охота;

—обрабатывающая промышленность, транспорт, строительство;

—торговля, финансы и страховое дело, связь, сфера услуг, образование, здравоохранение, отели и рестораны, деятельность государства в социальной сфере, услуги, связанные с недвижимостью;

—наука и научное обслуживание, инжиниринг, консалтинг, телекоммуникационная и аэрокосмическая связь, информационная среда.

Рассмотрение отраслевой составной региона осуществляется, опираясь на показатели объемов выпускаемой продукции, валовой добавленной стоимости и численности работающих людей в экономике региона[2].

Отраслевая составная хозяйства сравнительно закрыта, и для своего совершенствования нуждается в определенном временном периоде, чтобы осуществлять свою работу в нужном направлении. В большинстве случаев такие прогрессивные изменения зачастую происходят из-за развития на территории отраслей новых технологий, обеспечивающие активное использование инноваций в экономике региона.

Территориальная структура хозяйства (ТСХ) — это объединение конкретным образом взаимосвязанных территориальных частей, которые находятся в непроедном взаимоотношении друг с другом в процессе возникновения и работе народнохозяйственной системы[1].

Устойчивые экономико-географические сооружения, именуемые как составляющие территориальной системы служат территориальные структурные звенья размерностью, конфигурацией, плотностью и взаимным расположением внутренних структурных элементов. Данными частями могут обозначаться экономические зоны, районы, подрайоны, хозяйственные узлы и элементарные составляющие ТСХ — экономические центры (например, город) и пункты (конкретные организации). Индивидуальная часть ТСХ региона выполняет определенные функции в развитии его территории[4].

В территориальная структура хозяйства содержит территориальные промышленные, с/х, транспортные и еще некоторые компоненты. Например, промышленная территориальная структура содержит индустриальные составляющие, промышленные районы, промышленные периферии, промышленные центры, промышленные места, а именно, системы территориальной системы хозяйства.

В комплекте данных территориальных организаций центрами совокупности именуется организации различных типов собственности и хозяйствования. Сельскохозяйственная(с/х) территориальная структура содержит хозяйственные составные; с/х подрайоны области, края, республики; внутриобластные с/х районы; низовые (административные) с/х подрайоны, с/х микрорайоны и, наконец, с/х предприятия различных типов собственности и хозяйствования. Региональная группировка выражается в целесообразном соотношении отраслей специализации и отраслей инфраструктуры, образующие в последствии экономический центр хозяйства региона[3].

Экономика РФ обозначает непростое хозяйственное устройство.

В настоящее время в РФ экономическое и социальное формирование соотносится с определенными изменениями, которые образовались из-за перехода к рыночным отношениям. Образование рыночной экономики подразумевает производство социально-ориентированной экономики, обозначающей переориентацию всего производства на требования потребителя.

По итогам многочисленных аналитических групп и международных организаций, экономика страны находится в стадии ожидания начала экономического роста, но данный процесс будет протекать одновременно не во всех регионах и не на всех предприятиях одновременно[2].

Исследования оказало, что отраслевая структура России в значительной степени отстает от более передовых стран мира по степени экономического превосходства. Но не смотря на это, с внешней торговлей прогрессируют все типы международного экономического сотрудничества. Переход к открытой экономике содействует формированию научно-технического сотрудничества России с другими странами в различных областях знаний и производственной деятельности. Развивается совместное предпринимательство. Основную активность при этом проявляют кампании промышленно передовых стран - Германии, США, Финляндии, Австрии, а также стран Восточной Европы. А вместе с ними активизируется прогресс совместного предпринимательства с участием российского капитала за рубежом.

Использованные источники:

1. Баринаева И.И., Дронов В.П. Физическая и экономическая география России. - М., 2016 ;
2. Липец Ю.Г. , Пуляркин В.А., Шлихтер С.Б. География мирового хозяйства. - М., 2018.
3. Морозова Т.Г., Победина М.П., Шишов С.С. Экономическая география России. - М.,2016;
4. Родионова И.А. Экономическая структура России. - М., 2005; Дронов В.П. Экономическая и социальная география. - М., 2015;

Соломаха А.А.
студент

Академия маркетинга и социально-информационных
технологий-ИМСИТ
научный руководитель: Сапунова Т.А.

Россия, г. Краснодар

ПРОГНОЗИРОВАНИЕ И ПЛАНИРОВАНИЕ СОЦИАЛЬНОГО УРОВНЯ ЖИЗНИ НАСЕЛЕНИЯ

Аннотация: В данной статье говорится о уровне жизни населения с учетом его дальнейшего прогнозирования в социальной политике государства. Рассмотрим два метода разработки минимального потребительского бюджета.

Ключевые слова: социальная политика государства, уровень жизни населения, потребительский бюджет, потребительская корзина.

Solomakha A.A., student
Academy of Marketing and Socio-Information
Technologies-IMSIT (Krasnodar)
Scientific adviser: Sapunova T.A.

FORECASTING AND PLANNING OF SOCIAL LIVING STANDARDS OF POPULATION

Annotation: This article talks about the standard of living of the population, taking into account its further forecasting in the social policy of the state. Consider two methods for developing a minimum consumer budget.

Key words: state social policy, standard of living of the population, consumer budget, consumer basket.

Социальная политика государства – совокупность спланированных, экономических и других мероприятий по совершенствованию материального благосостояния, духовному и физическому формированию населения, содействию инвалидам и гражданам с минимальной заработной платой[2].

Размер доходов, других благ и услуг, их классификация на группы населения в основном определяет уровень жизни. Уровень жизни – это степень зажиточности населения имеющим значение для жизнедеятельности материальными и духовными благами. Он является элементом многих и качественных показателей: общим объемом потребляемых благ и услуг, действующими в настоящее время доходами, размерами оплаты труда, социальными выплатами, накопленным имуществом, денежными сбережениями, условиями труда, длительностью свободного времени и т.п[1].

В качестве основного показателя Организация Объединенных Наций посоветовала индекс человеческого развития, который учитывает следующие компоненты, а именно: объем Внутреннего Валового Продукта на душу населения вместе с покупательной методикой денежной единицы,

продолжительность жизни, уровень образования[4].

Все вышеперечисленное вынуждает в организации деятельной социальной политики, которая идет на поддержку работы уровня жизни населения и содействия социальной безопасности в меньшей степени благоприятных слоев населения, предопределяет в наибольшей степени применение социальных нормативов. В системе государственного ПиП применяется много показателей, обозначающих уровень жизни населения и помогающих обозначить главные направления социальной политики. Данные показатели делятся на 4 группы:

- ведущие показатели (ВНП, ВВП, фонд потребления на душу населения и т.д.);
- доходы населения;
- потребление и расходы населения (потребление основных товаров и услуг на душу населения, денежные доходы);
- денежные сбережения и накопление имущества.

Все эти показатели являются средством установления эффективности разделения ресурсов, социальных гарантий, употребляются для подтверждения политики адресованной на увеличение уровня жизни населения. Социальные нормативы должны быть подкреплены научно-доказанными ориентирами, к высотам которых обязано устремиться общество. Отталкиваясь от количественных и качественных требований, формируется 3 вида социальных нормативов: минимально-допустимые, рационально- и максимально-допустимые[2].

Самое важное значение в прогнозировании и планировании социальных порядков присущ такой норматив, как минимальный потребительский бюджет (МПБ). Данный норматив предполагает стоимость материальной гарантии жизни человека по научно-доказанным нормам употребления продуктов питания, главных непродовольственных товаров и платных услуг. Дает возможность насытить потребности человека на этапе минимальных физиологических норм, необходимых для заполнения энергетических затрат человека, создать условия сохранения здоровья, минимальных потребностей в предметах одежды, санитарии и гигиены, культурных потребностей, оплаты жилищно-коммунальных услуг и транспорта. Минимальный потребительский бюджет рассчитывается для различных групп населения раз в месяц. Данный показатель должен применяться для вычисления минимальной ЗП, пенсии, стипендии, других социальных выплат, содержащие государственную помощь малоимущим гражданам[3].

Используются 2 способа выработки МПБ – статистический и нормативный. Первый способ, а именно статистический, используется при выявлении потребительских расходов населения опираясь на данные исследований денежного состояния семей. Чаще всего его используют при вычислении расходов на непродовольственные товары и услуги. Второй(нормативный) способ используется при наличии минимально

допустимых с научной т. зрения норм. Наиболее часто нормы и нормативы применяются при выявлении потребностей на продовольственные товары[4].

Выделяют минимальную «потребительскую корзину», которая создает минимально-нормальный этап употребления, и рациональную «потребительскую корзину», отображающую основную благоприятную методику употребления. Минимальная «потребительская корзина» содержится в основе выявления среднего минимального потребительского денежного состояния и прожиточного минимума и вычисляется для семьи из четырех человек с двумя детьми, одиночки в трудоспособном возрасте, пенсионера, молодой семьи с одним ребенком, студента. «Потребительская корзина» создается по главным статьям расходов:

- питание;
- личные вещи;
- предметы личной гигиены и медицина;
- предметы бытового пользования;
- ЖКХ;
- духовные мероприятия и отдых;
- транспорт, связь;
- образование;
- обязательные платежи;
- иные выплаты.

Прожиточный минимум – это сумма денег, которая идет на удовлетворение минимально допустимых потребностей. Минимальная ЗП является основным нормативом для прикрепления граждан к малоимущим группам населения, находящимся за «чертой бедности». От минимального уровня потребления следует отличать физиологический минимум потребления, необходимый для физического существования человека[2].

Для использования мер государственной социальной политики законодательно применяется минимальный размер зарплаты и пенсии, представляющие собой минимальные государственные правила. Минимальный размер оплаты труда является первичной величиной для объединения зарплаты по сложности, квалификации, условиям и сферам приложения труда. Он применяется при заключении групповых договоров между наемными работниками и работодателями. В бюджетной сфере государственным минимальным социальным стандартом в области оплаты труда является ставка 1-го разряда единой тарифной сетки по оплате труда работников бюджетной сферы. В области пенсионного обеспечения государственным минимальным стандартом является размер минимальных пенсионных выплат. Пенсии по возрасту назначаются в размере 55% среднемесячного заработка за два года из последних десяти лет, но не ниже минимального размера пенсии, составляющие 150% минимальной заработной платы.

Использованные источники:

1. Бромлей Ю.В., Шкаратан О.И. Национальные трудовые традиции - важный фактор интенсификации производства. - Социол. Исслед., 2017, №2, с.50-56
2. Дикарева А.А., Мирская М.И. Социология труда. М.: Высшая школа, 2018.-238 с.
3. Доклад о развитии человеческого потенциала в Российской Федерации. Год 2007 / Под общей ред. проф. Ю. Е. Федорова. - М.: Права человека, 2016, с 45-48.
4. Долишний М.И. Социально-экономические проблемы эффективного использования трудовых ресурсов региона.- М., 2016.-216 с.

*Соломаха А.А.
студент*

*Академия маркетинга и социально-информационных
технологий-ИМСИТ*

*научный руководитель: Сапунова Т.А.
Россия, г. Краснодар*

ОРГАНЫ УПРАВЛЕНИЯ РЕГИОНОМ

Аннотация: В данной статье говорится об основных органах управления регионом. Целях, методах и принципах, которые играют основную роль в региональном управлении и территориальном планировании.

Ключевые слова: Территориальное планирование, региональное управление, Российская Федерация, региональное развитие.

*Solomakha A.A.
student*

*Academy of Marketing and Socio-Information
Technologies-IMSIT (Krasnodar)*

Scientific adviser: Sapunova T.A.

REGIONAL GOVERNING BODIES

Annotation: This article talks about the main governing bodies of the region. The objectives, methods and principles that play a major role in regional management and territorial planning.

Keywords: Territorial planning, regional management, Russian Federation, regional development.

В настоящее время в большей мере возросла роль регионального управления (РУ) в системе государства, так как в основном через регионы осуществляется руководство государством в целом.

Региональное управление, как единение взглядов, имеет в себе совокупность методов, форм и средств, направленных с целью влияния на социально-экономические процессы, которые в усложненной степени идут в регионе.

Субъект Российской Федерации располагает основной властью в экономической, финансовой, правовой сферах для нужной жизнеспособности. Все имеющиеся сложности жизнедеятельности населения находят решение в субъектах РФ. Главную ответственность за состояние в регионе перед населением и федеральным центром несут органы управления субъектов.

Под РУ имеется ввиду государственное управление, осуществляющееся органами государственной власти субъектов Российской Федерации в местных пределах всеми подведомственными областями и слоями, которые входят в их компетенцию, и согласно этому разделяют предметы ведения и власти опирающиеся на основу федеральных отношений. Региональное управление отождествляет менеджмент в пределах субъектов Российской Федерации, а именно: территорий республик, краев, областей, автономных

округов, городов федерального значения. Данное толкование территориального управления является основным, однако необходимо учесть то, что правовое, организационное, финансово-организационное обеспечение РУ не может быть отгорожено от муниципального управления, содержащего, территориальную основу в административных границах субъектов Российской Федерации.

Основной задачей регионального управления обозначается увеличение уровня необходимости социально-экономических потребностей населения, которое находится на территории именно этого региона, на опоре единого формирования. Степень хозяйственно-экономической независимости региона воздействует на результативность РУ. В степени усвоения регионами существующей независимости создается новая региональная сфера заинтересованности и ответственности.

К главным позициям современного регионального управления как комплексности принципов целеустремленного влияния на социально-экономические процессы, которые проходят в регионе, причисляются основы децентрализации, партнерства, мобильности и адаптивности и не стоит забывать о методе выделенной компетенции.

Принцип местного управления также обусловлены системой рыночного хозяйства региона. Принцип регионального управления – это объединенность методов и средств влияния на хозяйствующие субъекты региона. На практике регионального управления употребляются 2 главных способа: во-первых, непосредственное влияние на субъект хозяйствования; во-вторых, опосредованное влияние.

В региональном менеджменте используются свои неординарные методы управления, которые представляют собой единство методов и средств влияния хозяйствующего субъекта на объект управления, данные методы имеют свои разграничения: организационные, экономические и социально-психологические.

Организационные методы управления выражают способ влияния на организационные связи для достижения определенных задач. В основном к ним причисляют организационно-стабилизирующие, распорядительные и дисциплинарные способы влияния.

Экономические методы управления обозначают целостность методов влияния путем формирования основных экономических условий для исполнения поставленных целей, осуществление которых в основном происходит с использованием финансово-ценовых рычагов, формирования прогнозов, формирование экономических стимулов, утверждения прогрессивных типов организации работы.

Социально-психологические методы управления – это метод влияния, ориентированный на применение социально-психологических факторов, в свою очередь они состоят из 4 характеристик государственного служащего, его умений и поведения.

Региональное развитие обозначается как режим функционирования

региональной системы, ориентированный на положительную динамику параметров степени и качества жизнедеятельности, гарантированную постоянным, сбалансированным и имеющим множество типов воспроизводством социального, хозяйственного, ресурсного и экологического потенциалов территории.

Рационально акцентировать внимание на долговременные и кратковременные задачи и относящиеся к ним аспекты экономического формирования страны. В качестве долговременных задач можно назвать формирование и выработка постиндустриального общества, формирование рабочих мест высшей квалификации для последующих поколений, увеличение степени жизни всех жителей региона, также необходимо учесть степень образования, здравоохранения и культуры. В свою очередь, кратковременные задачи анализируют преодоление кризиса и результат определенных величин прироста ВВП в последующих годах, кварталах, месяцах и тому подобное.

Органы управления регионов осуществляют 2 главные функции: управление функционированием региона и управление развитием региона. Управление развитием региона – это управление взаимно согласованными программами (проектами) развития всех сфер жизнедеятельности региона в соответствии с поддержанными населением приоритетами, федеральными и региональными интересами, принятыми к исполнению на законной или договорной основе, предусматривающими использование необходимых ресурсов, с определенными мерами и установленными сроками.

Отсюда следует, что органы регионального управления имеют основную задачу – это формирование каждому дееспособному гражданину ситуаций, которые предоставляют ему своим трудом, предприимчивостью укреплять собственное благосостояние и благосостояние семьи, в независимости от увеличения адресности социальной помощи со стороны государства, которая главной целью ставит, защиту слабо-защищенных групп населения.

Региональное управление является проводником общероссийских интересов с учетом региональной особенности. С целью необходимой жизнедеятельности субъект РФ, как местный элемент целостной системы федеративного государства, имеет способность необходимыми возможностями в экономической, финансовой, правовой сферах. Все нынешние проблемы жизнеобеспечения населения находят решение в субъектах РФ. Органы управления субъектов обладают главной ответственностью перед населением и федеральным центром за положение в регионе.

Использованные источники:

1. Гладкий Ю. Н., Чистобаев А. И. Основы региональной политики: Учебник. – СПб.: Издательство Михайлова В. А., 2016.
2. Гранберг А. Г. Основы региональной экономики: Учебник для вузов. – М.: ГУ ВШЭ, 2017.

3. Дмитриева О. Г. Региональная экономическая диагностика. – СПб.: Изд-во СПб университета экономики и финансов, 2016.
4. Осипов А. Е. Экономика региона: механизм комплексного развития. – Екатеринбург: УрО РАН, 2018.

**СВОЕОБРАЗИЕ ФУНКЦИОНИРОВАНИЯ КОНЦЕПТОВ В
ЭКОЛОГИЧЕСКОМ ДИСКУРСЕ (НА МАТЕРИАЛЕ ТЕКСТОВ
САЙТА «BELLONA.RU»)**

Аннотация: В статье рассматриваются концепты, активно функционирующие в экологическом дискурсе. Анализируется смысловой объем концептов природоохранных текстов. Проводится сравнение реализуемых значений лексем в текстах с общеязыковыми значениями.

Ключевые слова: экологический дискурс, концепт, концептосфера, смысловой объём, коннотация.

Sorvina A.R.

**THE DIVERSITY OF CONCEPTS FUNCTIONING IN
ECOLOGICAL DISCOURSE (BASED ON BELLONA.RU TEXTS)**

Annotation: The article discusses concepts that actively function in environmental discourse. The semantic scope of concepts of environmental texts is analyzed. Comparison of the implemented values of lexemes in texts with common language values is made.

Keywords: ecological discourse, concept, concept sphere, semantic scope, connotation.

О проблемах экологии в последние годы говорят много на разных площадках. На сегодняшний день интернет-пространство – одно из самых распространенных способов освещения вопросов и проблем экологии. Экологический дискурс посредством интернет-коммуникации активно влияет на формирование общественного мнения.

«Экологический дискурс – это связный, устный или письменный, текст, обусловленный ситуацией общения на экологические темы» [Иванова 2007: 134]. К нему относят не только тексты, созданные экологами, но и иные тексты, посвящённые различным экологическим проблемам: политические, юридические, тесты СМИ, художественные, бытовые.

Экологический дискурс имеет свои особенности, в том числе и в области функционирования концептов. Вслед за З.Д. Поповой и И.А. Стерниным под концептом мы понимаем «идеальные сущности, которые формируются в сознании человека» [Попова, Стернин 2002: 4]. Чтобы выявить особенности концептов экологического дискурса, мы обратились к текстам сайта «Bellona.ru» (<http://bellona.ru/>).

«Беллона» (англ. Bellona) – международное экологическое объединение, которое занимается не только освещением мировых экологических проблем, но и занимается их разрешением. Одна из самых важных экологических тем сегодняшнего дня, над которыми работает

«Bellona», – это хранение и утилизация радиоактивных отходов.

Мы полагаем, что в новостных интернет-текстах природоохранной организации «Bellona» наиболее частотные слова выступают именами концептов, которые являются составной частью общей концептосферы сайта. Анализ частотности слов в 100 текстах, размещённых на сайте в период с 03.02.2016 по 01.06.2016, позволил выделить 10 самых частотных лексем, которые, на наш взгляд, являются названиями концептов (рядом со словом указана абсолютная и относительная частота встречаемости лексемы в тексте):

- 1) год – 632/ 0.02666267225
- 2) проект – 401/ 0.01716168792
- 3) отходы – 340/ 0.01455105709
- 4) Россия – 321/ 0.01373790978
- 5) полигон – 286/ 0.01224000684
- 6) строительство – 221/ 0.0094581871
- 7) окружающая среда – 216/ 0.00924420097
- 8) область – 208/ 0.00890182316
- 9) Санкт-Петербург – 203/ 0.00868783702
- 10) жители – 178/ 0.00761790635

Для установления смыслового объёма концепта мы использовали методику В.А. Масловой:

1) на основе текстовых материалов определить референтную ситуацию, с которой соотносится данный концепт;

2) установить место концепта в языковой картине мира и национальном языковом сознании через обращение к энциклопедическим и лингвистическим словарям (путем анализа словарных дефиниций определяются ядро концепта);

3) учесть особенности этимологии слова;

4) привлечь к анализу разнообразные контексты (поэтические, научные, публицистические, философские и т.д.) с целью выявления периферических признаков концепта;

5) сопоставляя полученные результаты с анализом ассоциативных ядерных связей, сделать выводы о смысловой связи данного концепта с другими;

6) проинтерпретировать концепт в разных видах искусства [Маслова 2008: 58-59].

Исследуемый материал, а именно, тексты природоохранного дискурса конкретного сайта, ограничили методику исследования концептов, этапы 4 и 6 были опущены как наименее релевантные в данном случае.

Анализ смыслового объёма концептов показал, что концепты «отходы», «полигон» и «окружающая среда», реализуемые в текстах статей сайта «Bellona.ru», отличаются от общеязыкового значения этих слов и сочетаний.

Для простого обывателя слово «отходы» не несет отрицательной коннотации, поскольку используется им для обозначения бытового мусора.

Для работника природоохранной организации в новостных статьях сайта «Bellona.ru» это слово имеет резко негативную коннотацию. В ядро концепта «отходы» входят такие лексемы, как «отработанные», «непригодные», «использованные», «опасные»: *«Возможность преобразования здания в ПЗРО и сохранения свойств барьеров безопасности на весь срок, пока радиоактивные отходы представляют опасность, не доказана, и в данный момент с общественностью не обсуждается (27.03.2016).*

Концепт «полигон» также имеет негативную окраску в анализируемых текстах. Полигон - это место хранения токсичных и радиоактивных отходов, которые представляют угрозу для жизни. Таким образом, значение этого концепта пересекается со значением концепта «опасность», которое, в свою очередь, очень тесно соприкасается с терминами: «угроза», «вред», «ущерб». Сотрудники природоохранной организации акцентируют внимание на опасности, которая исходит от полигонов, таким образом наполняя концепт новыми значениями: *«Но чтобы в карьер попадали токсичные отходы с полигона, таких данных я нигде не видел» (7.04.2016).*

В ядро концепта «окружающая среда» в текстах «Bellona.ru» входят значения, имеющие негативную коннотацию, такие как «загрязнение», «воздействие», «ущерб», «вред». Кроме того, в структуру концепта входят значения, которые выражены лексемами «охрана», «защита». Понятие «окружающая среда» тесно связано с лексемой «опасность», в сочетании с которой используется довольно часто: *«Да, окружающая среда еще не стала опасной для жизни, но, тем не менее, что-то в ней изменилось, и животные очень чутко на это реагируют» (18.02.2016).* Можно говорить о том, что концепт «окружающая среда» в сознании людей расширяется в связи с экологической ситуацией на планете, она ухудшается, и концепт пополняется рядом ассоциаций, связанных с загрязнением, опасностью, необходимостью беречь природу.

Наиболее частотная лексема «год» встречается в текстах 632 раза. Год, как и месяц, неделя, сутки, день, ночь входят в более глобальный концепт «время». Сама лексема «время» повторяется в проанализированных текстах 154 раза. Лексема «год» используется для характеристики пространственно-временных отношений: *«И вот летом 2014 года «Воин В» начал засыпать пруд (01.06.2016).* Нужно отметить, что время в природоохранных текстах дискретно и измеримо. Оно не абстрактно, а максимально конкретно: *«Так, Гринпис начал кампанию против сжигания мусора в 1996 году, когда правительство Москвы объявило о планах построить еще 7 новых заводов в черте города. В ноябре 2015 года мэр Москвы Сергей Собянин принял окончательное решение заводы не строить» (10.03.2016).*

Лексема «житель» используется в текстах 178 раз. Как показывает анализ, от общеязыкового значение концепта «житель» в текстах «Bellona» существенно не отличается, но значение концепта несколько детализируется. Концепт «житель» в данном случае не просто человек, проживающий в какой-либо местности, но это и некий коллектив, который небезразличен к

проблемам экологии и активно участвует в их решении: *«Впрочем, теперь уже часть пруда засыпана, на ней поставлен строительный забор, внутри которого в условиях острого, порой силового конфликта с местными жителями «Воин В» ведет работы по возведению фундамента (01.06.2016).*

Другие частотные лексемы такие, как «проект», «Россия», «строительство», «область», «Санкт-Петербург» в текстах сайта «Bellona.ru» не имеют существенных отличий от общеязыковых значений этих слов.

Концепты, реализуемые в наиболее частотных лексемах, выявленных нами, имеют свою специфику использования в экологическом дискурсе, они необходимы для информационного воздействия на читателя. Расширение или сужение какого-либо неслучайно: все представленные концепты составляют общую идею и используются для формирования экологического сознания у читателей сайта, и тем самым оказывают влияние на общественное мнение.

Использованные источники:

1. Иванова Е.В. К проблеме исследования экологического дискурса / Е.В. Иванова // Политическая лингвистика. – 2007 – Вып. 3. – С. 134-138
2. Маслова В.А. Когнитивная лингвистика: учебное пособие для студентов учреждений, обеспечивающих получение высшего образования по филологическим специальностям / В.А. Маслова. – 3-е изд., перераб. и доп. – Минск: ТетраСистемс, 2008.
3. Официальный интернет-сайт природоохранной организации «Bellona.ru»: <http://bellona.ru/>
4. Попова З.Д., Стернин И.А. Очерки по когнитивной лингвистике / З.Д. Попова, И.А. Стернин . – 2-е изд. – Воронеж: Истоки, 2002.

*Степанян Э.А.
студент магистратуры 2 курса
Самарский государственный экономический университет
Россия, г. Самара*

МЕТОДИЧЕСКИЙ ПОДХОД ДЛЯ ОЦЕНКИ УРОВНЯ СФОРМИРОВАННОСТИ ЦИФРОВОЙ ЭКОСИСТЕМЫ РЕГИОНА

Аннотация: В настоящее время не существует единых подходов к измерению цифровой экономики. Однако в целом можно выделить подходы национальных статистических органов и профессиональных ассоциаций (организаций) в области информационно-коммуникационных технологий.

Ключевые слова: цифровизация, ИКТ, цифровая экосистема, интернет, цифровая экономика.

*Stepanyan E.A.
graduate student, 2nd year
Samara State University of Economics
Russia, Samara*

METHODOLOGICAL APPROACH FOR ASSESSING THE LEVEL OF FORMATION DIGITAL ECOSYSTEM OF THE REGION

Annotation: There is currently no single approach to measuring the digital economy. In General, however, the approaches of national statistical offices and professional associations (organizations) in the field of information and communication technologies can be distinguished.

Keywords: digitalization, ICT, digital ecosystem, Internet, digital economy.

В настоящее время не существует единых подходов к измерению цифровой экономики. Однако в целом можно выделить подходы национальных статистических органов и профессиональных ассоциаций (организаций) в области информационно-коммуникационных технологий.

Национальные статистические органы для оценки цифровой экономики проводят, как правило, обследования предприятий. Результаты таких ежегодных обследований используются для того, чтобы ориентироваться на достижения, обусловленные ИКТ, как путем отслеживания изменений по основным переменным с течением времени, так и путем более глубокого анализа других аспектов в конкретный момент времени.

Оценка уровня цифровизации экономики российских регионов проводится различными аналитическими агентствами, в частности значительного внимания заслуживает исследования Московской школы управления СКОЛКОВО, поскольку именно в нем сформирован целостный подход к оценке уровня цифровизации экономики в отдельных регионах нашей страны. По уровню цифровизации экономики, наблюдается существенный разрыв между отдельными субъектами РФ.

Следует отметить, положительную динамику индекса цифровизации экономики в регионах-лидерах, особенно это заметно

в Челябинской области, где за период 2017-2018 годов наблюдается увеличение индекса цифровизации на 18,29%.

Также важно проанализировать динамику числа организаций, использующих в своей деятельности современные информационно-коммуникационные технологии. Наибольший темп прироста организаций, активно использующих в своей деятельности современные информационно-коммуникационные технологии приходится на Центральный федеральный округ, что обосновано сосредоточенностью в данном регионе основных компаний, связанных с IT сферой, банковских организаций, активно внедряющих в свою деятельность современные инструменты управления, а также различных консалтинговых организаций, занимающихся активным внедрением информационных технологий в деятельность других организаций.

Таким образом, по данной выше аналитике приводятся основные факторы, оказывающие влияние на неравномерную цифровизацию в регионах, а именно: недостаток квалифицированных кадров и необходимость корректировок в образовательных программах; недостаток финансирования; наличие цифрового неравенства. Данная тенденция связана с наличием отрыва в социально-экономическом развитии в регионах, а также наличием влияния негативных факторов регионов.

Использованные источники:

1. Программа "Цифровая экономика Российской Федерации" утв. распоряжением Правительства РФ от 28 июля 2017 г. № 1632-рм.//Консультант Плюс [Электронный ресурс]: справочная правовая система.- Версия Проф, сетевая.- Режим доступа: http://www.consultant.ru/document/cons_doc_LAW_32834/ - Загл. с экрана.
2. Федеральная служба государственной статистики [Электронный ресурс] Режим доступа: <http://www.gks.ru/> - Загл. с экрана.
3. Введение в «Цифровую» экономику/ А.В. Кешелава В.Г. Буданов, В.Ю. Румянцев и др.; под общ. ред. А.В. Кешелава; гл. «цифр.» конс. И.А. Зимненко. – ВНИИГеосистем, 2017. – 28 с. (На пороге «цифрового будущего». Книга первая).

Стёпкина Н.П.
студент 4 курса
факультет «Психологии и педагогического образования»
ГБОУ ВО РК Крымский инженерно-педагогический университет
научный руководитель Ушакова В.Р., к.психол.н.
старший преподаватель
кафедра психологии
Россия, г. Симферополь

ПСИХОЛОГИЧЕСКИЕ ОСОБЕННОСТИ ДОБРОВОЛЬНО БЕЗДЕТНОЙ ЛИЧНОСТИ

Статья посвящена исследованию психологических особенностей людей с бездетной репродуктивной моделью. Исследование проводилось на основе методика: Шкала Экзистенции, разработанная А. Лэнгле и К. Орглером.

Ключевые слова: репродуктивное поведение, родительство, добровольная бездетность.

Styopkina N.P.
student
4 course, faculty of "Psychology and teacher education"
GBOU HE RK Crimean Engineering and Pedagogical University
Russia, Simferopol
Scientific adviser Ushakova V.R.

Candidate of Psychology, Senior Lecturer, Department of Psychology **PSYCHOLOGICAL PECULIARITIES OF A VOLUNTALLY WITHOUT CHILD PERSONALITY**

The article is devoted to the study of the psychological characteristics of people with a childless reproductive model. The study was conducted on the basis of the methodology: Existential Scale, developed by A. Längle and K. Orgler.

Key words: reproductive behavior, parenthood, voluntary childlessness.

Число людей, называющих себя «чайлдфри» ежегодно растёт как в России, так и во всём мире. Childfree переводится как «свободные от детей» - это люди, которые в силу тех или иных обстоятельств, приняли решение не становиться родителями. К этой категории не относятся люди, которые не могут продолжать свой род в силу биологических причин, «чайлдфри» это психологический критерий. Добровольная бездетность – это специфическая репродуктивная модель нашего времени. Это не новое явление, однако оно получило распространение лишь при соответствующих социальных условиях – эмансипация женщин, переориентация функций семьи, усиление внесемейных ориентаций, снижение социального контроля за рождаемостью, повышение репродуктивной свободы населения и т.д

Термин «репродуктивное поведение» был заимствован психологами и социологами из биологии и имеет несколько интерпретаций. За основу нашего исследования мы приняли подход В.А Борисова.

Репродуктивное поведение – это программа действий, решений и отношений, определяющих рождение или отказ от рождения ребенка любой последовательности, в браке или вне брака. В зависимости от взаимодействия и взаимовлияния множества факторов, до сих пор достаточно не исследованных, репродуктивное поведение может проявляться в полном репродуктивном цикле, который завершается рождением ребенка и определяет становление человека как родителя. Либо репродуктивный цикл осуществляется не полностью, в случае добровольного отказа от рождения ребенка и причислению себя к группе «чайлдфри».

Вопросом бездетности и отношения личности к роли родителя занимается раздел – психология семьи, психология родительства. Большой вклад в развитие психологии семьи внесли такие авторы, как Эйдемиллер Э.Г., Юстицкис В.В., Лисина М.И., Дружинин В.М., Кон И.С., Овчарова Р.В. На ряд теоретических вопросов в психологии семьи всё ещё нет ответа в связи с интенсивной динамикой общества и нестабильностью научно-психологической парадигмы, однако фундаментальные открытия уже сделаны.

Большая часть теоретических гипотез относительно особенностей бездетной личности предполагает низкий уровень ответственности и высокий уровень свободы личности, которые определяют формирование и реализацию репродуктивной стратегии.

Эти данные и стали основой нашего исследования.

С помощью Шкалы экзистенции, разработанной А. Лэнгле и К. Орглером, мы исследуем выраженность фундаментальных мотиваций личности, базирующихся на экзистенциальной исполненности, описывающей качество жизни испытуемых с различными моделями репродуктивной деятельности.

Самодистанцирование измеряет способность человека отойти на дистанцию по отношению к себе самому. Человек, который обладает способностью к самодистанцированию, может отодвинуть при необходимости свои желания, представления, чувства и намерения, чтобы взглянуть на себя и на ситуацию с некоторой дистанции. Не ориентироваться лишь на самого себя, не действовать, будучи слепым по отношению к миру, не реагировать, непосредственно отвечая на случайные стимулы, а воспринимать ситуацию, размышлять над ней и трезво видеть данности ситуации.

Показатель самодистанцирования у людей, планирующих полноценную семью, гораздо выше (ср.зн $35 \pm 7,4$), чем у отказывающихся от родительства (ср.зн. $26,8 \pm 7,5$). Выявлены достоверные различия по самодистанцированию между группами ($U=91$, при $p \geq 0,01$).

Низкий показатель самодистанцирования (26 и ниже) означает отсутствие дистанции по отношению к самому себе. Это может быть обусловлено незрелостью, но, как правило, причиной этого являются какие-то формы внутреннего смятения (из-за конфликтов, посттравматического

состояния) или внутренняя фиксация на чем-то (при хронических дефицитах, неудовлетворенных потребностях). При низком показателе самодистанцирования человек преимущественно занимается самим собой, например, навязчивыми желаниями или мыслями, автоматическим мышлением, фиксированными чувствами, упреками в свой адрес и т.д.

Многие представители «чайлдфри» занимаются активной проработкой собственных проблем в тематических сообществах, на сайтах, в обществе людей с такой же репродуктивной моделью. Их представления о себе сужаются до «Я «чайлдфри»», эта характеристика становится ведущей при общении, создании ближнего круга друзей и т.д. Низкий уровень самодистанцирования является причиной их застревания на теме бездетности.

С увеличивающимся показателем самодистанцирования (средний = 35,5) улучшается способность восприятия и ясность в отношении ситуации. Внимание постоянно переносится вовне. Дистанция по отношению к себе самому при этом увеличивается.

По критериям свобода и ответственность показатели у лиц с разными моделями репродуктивного поведения не отличаются и находятся в одном диапазоне.

Можно сказать, что теоретические положения о том, что уровень свободы и ответственности обуславливают выбор репродуктивной стратегии в пользу добровольной бездетности, поскольку полученные результаты практически идентичны в группе людей с положительной установкой на родительство и в группе добровольно бездетных людей. Однако, низкий уровень самодистанцирования может определять специфическое отношение «чайлдфри» к миру и к самим себе.

Использованные источники:

1. Андреева, Т.В. Семейная психология: учеб. пособие / Т.В. Андреева. - СПб.: Речь, 2004, - 244 с.
2. Болотова А.К., Молчанова О.Н. Психология развития. / А.К. Болотова, О.Н. Молчанова. - М.: ЧеРо, 2005. – 524 с.
3. Борисенко Ю.В., Портнова А.Г. Родительство в контексте личной зрелости // Семейная психология и семейная терапия. / Ю.В. Борисенко, А.Г. Портнова. - 2008. - № 4. - С.41-57.

*Султанова А.Б.
студент магистратуры
Институт права
Башкирский государственный университет
научный руководитель: Тимонин А.Н., д.ю.н.
профессор
Россия, г. Уфа*

ИСТОЧНИКИ МУСУЛЬМАНСКОГО ПРАВА

Аннотация: В представленной статье раскрываются основные особенности источников мусульманского права, исследуется сущность взаимодействия права и религии и их влияние на функционирование современных правовых систем мусульманского права.

Ключевые слова: Ислам, источники права, Коран, мусульманское право, шариат.

*Sultanova A.B.
undergraduate student of Institute of Law
Bashkir State University
Russia, c.Ufa
Scientific advisor: Timonin A.N.*

Annotation: The article presents the main features of the sources of Islamic law, explores the essence of the interaction of law and religion and their impact on the functioning of modern legal systems of Islamic law.

Key words: Islam, the sources of law, Koran, Islamic law, shariah.

Большинством исследователей данной темы констатируется тот факт, что характерные черты религиозных правовых систем находят свое отражение в различных аспектах, а именно в том, что каждая правовая система современности является частью отдельной религии (ислама, буддизма, иудаизма). Соответственно, нормы права в своем базисе имеют религиозные представления и верования, вследствие чего правовые и религиозные нормы переплетаются теснейшим образом, а зачастую полностью совпадают, поскольку в религиозных системах права не произошло явного отмежевания норм права и иных социальных норм, прежде всего религиозных.

Феномен права рассматривается в качестве результата Божественного откровения, а государство и личность являются носителями данного откровения, их задачей является лишь верно осознать и растолковать Божественное откровение. Вместе с тем, несмотря на кажущуюся статичность религиозных норм, их содержание менялось с течением времени, благодаря новым толкованиям священных текстов религиозными деятелями. В отличие от закрепленного в англо-саксонской и романо-германской системах права общечеловеческий принцип равенства в религиозных системах рассматривается достаточно своеобразно, для личности закреплены

разнообразные правовые статусы в соответствии с ее принадлежностью к определенной группе (пол, социальная принадлежность и т.д.).

Общеизвестно, что право и религия по сути являются формализованными регуляторами общественных отношений, соответственно, нормы западных правовых систем получили свое закрепление в нормативно-правовых актах и судебных прецедентах. Для религиозной системы права источниками являются священные тексты (Коран), толкования авторитетных религиозных деятелей, переводы, откровения, постановления руководящих органов религиозных организаций. Соответственно, к юридической технике предъявляются особые требования, и, если нормам европейского права присуща конвенционная форма, которая является достаточно условной (термины, определения, понятия), то язык религии воспринимается верующими буквально. В исламе господствующей является «теория общности», согласно которой государство играет роль служителя установленной официальной религии³³⁷.

Мусульманское право, являясь составной частью ислама, рассматривается как специфическая правовая система, существующая в рамках исламской религии и имеющая государственный характер³³⁸. Главной особенностью мусульманского права является его близость к праву более всех существующих на сегодня религий. Мусульманское право складывается из религиозных, моральных и правовых норм, образовавшихся вследствие толкования учеными-богословами и правоведами ислама и поддерживающихся государством. Таким образом, мусульманское право является одной из сторон ислама³³⁹, составными частями которого являются теология (религиозные догмы, в которые должен верить мусульман) и шариат «путь следования» (то, что должен и не должен делать верующий).

Особенную ценность исламские исследователи мусульманского права усматривают в его происхождении, которое является результатом Божественного откровения, а не человеческой деятельности, оно «черпает свою силу не в государственной власти, а в воле Аллаха». Таким образом, при толковании воли Аллаха имеют значения поступки, заповеди и даже молчание Магомета. Главным же материальным источником мусульманского права является Коран (араб. «чтение»), в котором содержатся проповеди Магомета, навеянные непосредственно Аллахом, а также пересказанные Магометом древние легенды и поучения. Коран содержит более 6 000 стихов, в которых, по мнению исламских правоведов, содержится от 200 до 500 правил поведения правоверных и 140 правил проведения религиозных ритуалов (молитва, пост, паломничества). Однако правила, содержащиеся в Коране, имеют казуистический характер, так как возникли благодаря разрешению

³³⁷ Северинюк В.М. Механизм правового регулирования в мусульманском праве: учеб.пособие. Классич.приват.ун-т, Запорожье. 1997.С.176.

³³⁸ Сологуб О.О. Роль классического мусульманского права в формировании и функционировании правовых систем современных государств мусульманского права. Летопись академии адвокатуры. 2013. №3 (20). С.2.

³³⁹ Лубская М.В. Мусульманское право: религиозно-правовой контекст. Киев: Фитосоцицентр, 2006. С.111.

пророком конкретных жизненных ситуаций или ответов на вопросы верующих.

Вторым источником мусульманского права является Сунна, представляющая собой книгу, в которой собраны рассказы (адаты) о жизни и деяниях пророка, воспринимающиеся как истинный пример поведения правоверных мусульман в повседневной жизни. Поскольку адаты были зафиксированы не самим пророком, а его соратниками и последователями, еще в IX веке авторитетными религиозными деятелями ислама была проведена огромная исследовательская работа по установлению приведенных в Сунне фактов, большинство из которых совпадает с соответствующими нормами Корана, однако имеются и некоторые новые нормативные предписания. Нормы Корана и Сунны делятся на две категории: однозначно определенные предписания правил поведения и абстрактные, допускающие двойственность толкования их смысла, исходя из конкретной ситуации.

Необходимо указать, что с течением времени и возникновением новых общественных отношений, в мусульманском праве остро ощущается недостаточность непогрешимых предписаний Корана в качестве социальных регуляторов, что повлекло за собой возникновение пробелов в правовой системе мусульманских стран. Необходимость их устранения вызвала необходимость признания иных источников мусульманского права, помимо Корана и Сунны.

Так появились иджмы – собрания единогласных решений докторов ислама (муджатахидов) по поводу установления общеобязательных правил поведения, которые до сих пор не были урегулированы вышеприведенными источниками мусульманского права. Невзирая на принцип «всеобщего признания», для того, чтобы норма стала составляющей иджмы, необходимо признание ее большинством верующих. Необходимо добавить, что Коран и Сунна, составляющие концептуально-идеологическую основу мусульманского права, остаются основными его источниками, иджма же конкретизирует отдельные нормы права, применяемые в зависимости от сложившейся жизненной ситуации.

Еще одним источником мусульманского права являются труды основателей и авторитетных теоретиков различных его школ, их работы послужили основой для формирования науки о мусульманском праве – правовой доктрины (фикх), в число которой входят 6 тысяч работ, написанных в Средние века. Следует добавить, что содержание фикха специально никем не разрабатывалось. После того, как суды при рассмотрении конкретных дел начали руководствоваться доктриной той либо иной школы, можно было говорить о «доктринальном мусульманском праве»³⁴⁰.

К источникам мусульманского права также можно отнести кияс –

³⁴⁰ Давид Р. Основные правовые системы современности. (перевод с французского доктора юридических наук профессора В.А.Туманова), М.: Прогресс, 1988. С. 388-389.

вывод, определение по аналогии, применяемый в тех случаях, когда в Коране и сунне не сформулированы правила поведения. В каждой конкретной ситуации происходит анализ жизни пророка, его фраз и действий, исходя из которого сложная ситуация всегда будет разрешена.

Однако, именно в неопределенности содержания и формы мусульманского права специалисты усматривают одну из главных его ценностей – гибкость, которая заключается в том, что норма, применимая к конкретному случаю всегда будет определена и применима.

В заключение можно сказать, что связь мусульманского права с религией ислам является неоднозначной, поскольку, с одной стороны имеют место правовые и религиозные нормы, по своему содержанию совпадающие и реализуемые религиозными учреждениями и государственными органами, а с другой – государство со свойственным ему принудительным аппаратом поддерживает не все религиозные нормы, формируя, в свою очередь большинство норм мусульманского права без непосредственной связи с религиозными учениями и благоприятствуя применению юридических норм не только мусульманскими судами, но и государственными судебными и правоохранительными органами³⁴¹.

Использованные источники:

1. Давид Р. Основные правовые системы современности. (перевод с французского доктора юридических наук профессора В.А.Туманова), М.: Прогресс, 1988. 279 с.
2. Жданов Н.В. Исламская концепция миропорядка. М., 2003. 568 с.
3. Лубская М.В. Мусульманское право: религиозно-правовой контекст. Киев: Фитосоцицентр, 2006. 196 с.
4. Северинюк В.М. Механизм правового регулирования в мусульманском праве: учеб.пособие. Классич.приват.ун-т, Запорожье, 1997, 318 с.
5. Сологуб О.О. Роль классического мусульманского права в формировании и функционировании правовых систем современных государств мусульманского права. Летопись академии адвокатуры. 2013. №3 (20). С.1-5.

³⁴¹ Жданов Н.В. Исламская концепция миропорядка. М., 2003. С. 341.

*Сюй Ян
студент магистратуры 2 курса
института социально-гуманитарного образования
Московский государственный педагогический университет
Россия, г. Москва*

ПРОБЛЕМА СУЩНОСТИ ФОНДОВОЙ БИРЖИ КАК ИНСТРУМЕНТА МИРОВОГО ФИНАНСОВОГО РЫНКА

***Аннотация:** в данной статье рассматривается проблема сущности фондовой биржи как инструмента мирового финансового рынка, порождающего проблемы в условиях его глобализации. При написании работы используются методы общенаучного характера. Результатом работы является вывод о негативном влиянии глобализации деятельности фондовой биржи на мировую экономику.*

***Ключевые слова:** фондовая биржа, мировой финансовый рынок, финансовый пузырь, глобализация, кризис.*

*Xu Yang
undergraduate
2 course, institute of social arts education
Moscow state pedagogical university
Russia, Moscow*

PROBLEM OF STOCK EXCHANGE AS INSTRUMENT OF THE WORLD FINANCIAL MARKET

***Summary:** in this article the problem of essence of stock exchange as instrument of the world financial market creating problems in the conditions of its globalization is considered. When writing work methods of general scientific character are used. A conclusion about negative impact of globalization of activity of stock exchange on world economy is result of work.*

***Keywords:** stock exchange, world financial market, financial bubble, globalization, crisis.*

Глобализация – объективный процесс современного человеческого общества. Развитие современных систем международной коммуникации, в особенности интернет систем, позволяет человечеству проводить финансовые операции практически мгновенно и без осложнений. Однако именно такая простота приводит к тому, что все сильнее начинают проявляться проблемы, свойственные любым крупным системам. Но главное, что данные проблемы могут привести к достаточно серьезным осложнениям функционирования мирового финансового рынка, от которой в современном мире уже многое зависит. Именно поэтому данная тема не будет терять актуальности в ближайшее время, при том, что она будет повышать с усложнением системы и появления все новых игроков.

Поэтому главной задачей работы будет выявление на основе современных исследований наиболее важных проблем деятельности

фондового рынка в условиях глобализации. Для этого будет применен комплекс общенаучных методов, необходимых для ответа на вопрос о том, как деятельность мирового фондового рынка влияет на стабильность мировой финансовой системы.

Итак, мировой финансовый рынок – это совокупность национальных и международных рынков, обеспечивающих направление, аккумуляцию и перераспределение денежных капиталов между субъектами рынка посредством финансовых учреждений с целью достижения нормального соотношения между предложением и спросом на капитал³⁴². На нем главным объектом спроса и предложения выступают финансовые ресурсы. Основными структурными единицами мирового финансового рынка выступают фондовый рынок и рынок ценных бумаг.

Остановимся более подробно на фондовой бирже, потому как на наш взгляд, здесь кроется важная проблема глобализации мирового финансового рынка. Фондовая биржа – организованный и регулярно функционирующий рынок по купле-продаже ценных бумаг: акций, облигаций и т.д.³⁴³. Однако, как отмечают исследователи, на фондовой бирже могут продаваться не только права на получение денежных доходов, которые существуют уже сейчас, но и права на получение денежных доходов в будущем. Здесь-то и кроется первая проблема³⁴⁴.

По своей сути данный рынок торгует не реальным имуществом, а виртуальным, доходы от которого также могут быть виртуальны. Как отмечают аналитики, из 100 % фондового рынка нефти, только 10-15 % обеспечены реальными нефтяными ресурсами, все остальные – это продажа и перепродажа фиктивных ценных бумаг, не обеспеченных материальными средствами³⁴⁵. Более того, так как фондовый рынок ценных бумаг имеет право самостоятельно устанавливать цену на акции, то их цена может увеличиваться не от реальных изменений в той или иной компании, вызванных проблемами производства или добычи, а от слухов, сообщений которые могут транслироваться мировыми СМИ. Это приводит к тому, что на мировом финансовом рынке компании могут стоить не эквивалентно стоимости всего имущества, а гораздо выше. А это приводит к появлению финансовых пузырей, то есть акций, не обеспеченных материальными ресурсами.

В условиях небольшого рынка и небольших капиталов существование финансовых пузырей не так очевидно. Однако здесь как раз и выступает на первый план глобализация финансовых рынков. Это приводит к тому, что проблема финансовых пузырей, а также мировых корпораций выходит на первый план, так как оказывает существенное влияние на стабильного

³⁴² Смирнова И.В. Мировые финансовые рынки и методы их исследования. Челябинск, 2014. С. 6.

³⁴³ Фондовая биржа / [Электронный ресурс] URL: https://dic.academic.ru/dic.nsf/fin_enc/31138 (дата обращения 04.06.2019).

³⁴⁴ Финансовая глобализация как фактор экономической нестабильности. / [Электронный ресурс] URL: <http://finuni.ru/finansovaya-globalizaciya-kak-faktor-ye/> (дата обращения 04.06.2019).

³⁴⁵ Глобальные вызовы устойчивому развитию мировой экономики. Учебное пособие / Осьмова М.Н., Клавдиенко В.П., Глуценко Г.И. М., 2015. С. 81.

мирового финансового рынка.

Это происходит благодаря тому, что рынок ценных бумаг в условиях деятельности в международной системе имеет те же изъяны, какие были указаны ранее, а именно нарастание финансовых пузырей в виде огромного количества ни чем не обеспеченных акций. На мировой рынке это чревато огромными проблемами для стабильности все мировой финансовой системы, потому как схлопывание финансового пузыря, разросшегося в отдельной стране, влияет на стабильность финансовых систем всех остальных стран и чем пузырь больше, тем серьезнее последствия.

Схлопывание пузыря происходит тогда, когда образуется критическая масса ничем необеспеченных акций. Это как раз и произошло в 2008 г. Кризис 2008 г. был вызван схлопыванием финансового пузыря, вызванного ничем необеспеченным ростом акций компаний, занимавшихся ипотечным кредитованием³⁴⁶. Данные компании, положившись на рост строительства жилья стали выдавать кредиты под небольшие проценты и всем желающим. Это привело к тому, что многие кредиты перестали возвращаться. Тем самым был вызван слом ипотечной системы, повлекший за собой крах банков, например, банка Bear Stearns, занимавшего второе место в США среди андеррайтеров ипотечных облигаций³⁴⁷, а также банка Lehman Brothers – четвертого по величине американского инвестиционного банка.

В этот момент как раз и выходит на первый план глобализация мирового рынка. Ведь в условиях отсутствия мирового рынка ценных бумаг, акции проблемных компаний оставались бы внутри американского рынка. Но современный рынок глобален, а потому проблема ликвидности американских банков привела к прекращению выдачи целого ряда кредитов, например, на покупку автомобилей, не только в США, но и в Европе³⁴⁸. Это привело к падению производства крупнейших автомобильных концернов, таких как Opel, Ford и др., которые потянули за собой всю мировую экономику. Именно так и проявляется проблема глобализации фондового рынка, в условиях которого проблемы одной страны оказывают существенное влияние на развитие всей мировой экономики в целом и далеких стран в частности. Это видно на примере России, падение экономики которой было зарегистрировано на уровне -7.8% ВВП³⁴⁹.

Таким образом, одной из главных проблем мирового финансового рынка в условиях глобализации является зависимость мировой финансовой системы от стабильности экономик ее членов. При этом проблемы в экономиках, особенно крупных финансовых стран, таких как США, оказывают существенное влияние на развитие других членов глобальной

³⁴⁶ Мировой финансовый кризис 2008 года и последствия для России / [Электронный ресурс] URL: <https://gia.ru/20130816/956672411.html> (дата обращения 04.06.2019).

³⁴⁷ Мировой финансовый кризис 2008 года и последствия для России / [Электронный ресурс] URL: <https://gia.ru/20130816/956672411.html> (дата обращения 04.06.2019).

³⁴⁸ Там же.

³⁴⁹ ВВП России по годам: 1991 – 2019 / [Электронный ресурс] URL: <http://global-finances.ru/vvp-rossii-pogodam/> (дата обращения 04.06.2019).

финансовой системы. Это происходит благодаря несовершенству самого фондового рынка, который имеет склонность к созданию финансовых пузырей.

Использованные источники:

1. ВВП России по годам: 1991 – 2019 / [Электронный ресурс] URL: <http://global-finances.ru/vvp-rossii-po-godam/> (дата обращения 04.06.2019).
2. Глобальные вызовы устойчивому развитию мировой экономики. Учебное пособие / Осьмова М.Н., Клавдиенко В.П., Глущенко Г.И. М, 2015. 120 с.
3. Мировой финансовый кризис 2008 года и последствия для России / [Электронный ресурс] URL: <https://ria.ru/20130816/956672411.html> (дата обращения 04.06.2019).
4. Смирнова И.В. Мировые финансовые рынки и методы их исследования. Челябинск, 2014. 49 с.
5. Финансовая глобализация как фактор экономической нестабильности. / [Электронный ресурс] URL: <http://finuni.ru/finansovaya-globalizaciya-kak-faktor-ye/> (дата обращения 04.06.2019).
6. Фондовая биржа / [Электронный ресурс] URL: https://dic.academic.ru/dic.nsf/fin_enc/31138 (дата обращения 04.06.2019).

*Тамкова Е.А.
студент 2 курса
факультет менеджмента
Кочубей Е.И., к. филос. н.
доцент*

*кафедра бизнес-процессов и экономической безопасности
Академия маркетинга и социально-информационных технологий –
ИМСИТ*

Россия, г. Краснодар

ЭФФЕКТИВНОСТЬ ГОСУДАРСТВЕННОГО И МУНИЦИПАЛЬНОГО УПРАВЛЕНИЯ

Аннотация: установлены способы оценки эффективности и результативности государственного (муниципального) управления. Уточнено понятийное устройство регламентации деятельности государственных (муниципальных) органов.

Ключевые слова: эффективность государственного (муниципального) управления, результативность государственного (муниципального) управления, управление, подход.

*Tamkova E.A.
2nd year student of the faculty of management
Academy of marketing and social information technologies-IMSIT
Russia, Krasnodar
Kochubey E.I.
candidate of philosophical Sciences, associate Professor of business
processes and economic security
Academy of marketing and social information technologies – IMSIT
Russia, Krasnodar*

THE EFFECTIVENESS OF STATE AND MUNICIPAL MANAGEMENT

Abstract: the methods of evaluating the effectiveness and efficiency of state (municipal) management are established. The conceptual structure of regulation of activity of the state (municipal) bodies is specified.

Key words: efficiency of state (municipal) management, efficiency of state (municipal) management, management approach.

В системе государственного и муниципального управления ключевым моментом, опровергающим или поддерживающим определенные методы и формы деятельности, является эффективность. В связи с этим большую часть проблем механизма государственного управления можно объединить в одну проблему, которая является актуальной и важной как для федерального и регионального уровней, так и межгосударственного уровня. Это проблема эффективной организации деятельности сферы государственного и муниципального управления.

Существуют различные концептуальные модели, каждая из которых пытается найти и обосновать механизм повышения эффективности деятельности государственной власти. Рассмотрим основные из них:

1. Подход, основанный на концепции лидерства. Представители данного направления считают, что эффективность организации связана со стилем руководства, лидерскими навыками, стилем управления, индивидуальными характеристиками и качествами руководителей министерств, департаментов и ведомств, системами и методами их подбора, критериями оценки выполнения поставленных задач и профессиональным развитием.

2. Подход, развивающий теорию веберовской рациональной бюрократии. Представители данного направления, акцентируют внимание на разграничении администрирования и иерархической структуры, функциональной специализации, точных правил работы, а также четком регламентировании профессиональной деятельности государственных служащих, что позволяет создать необходимые предпосылки для получения эффективных результатов деятельности государственной власти.

3. Подход, основанный на теории жизненных циклов. Основной концептуальной идеей данного подхода является идея взаимосвязи эффективности работы государственных службы и воздействию постоянных или временных коалиций или групп внутри системы управления.

4. Концепция профессионализма основано на предположении о том, что эффективная деятельность государственной власти в полной мере зависит от уровня профессионализации представителей органов государственной власти, наличия профессиональных чиновников, от уровня их подготовки, компетентности и профессионализма.

5. Концепция экономической ответственности положила в основу эффективности государственной власти экономический подход, который доказывает, что повышение качества деятельности государственной власти обусловлено созданием и развитием механизма конкуренции среди министерств, ведомств, служб и системой внедрения инноваций, а также наличием системы подотчетности государственных органов, в первую очередь перед налогоплательщиками.

Несмотря на то, что каждая из выше представленных концепций выбирает один из управленческих механизмов, общим для них является то, что они все направлены на поиск путей повышения качества и эффективности государственного управления.

Создавая органы государственного и муниципального управления, население ожидает от них обеспечения услугами в соответствии со своими потребностями. Граждане страны обязаны чувствовать, что качество их жизни улучшается, эффективно работают государственные и муниципальные структуры, предоставляющие общественности разнообразные услуги.

На повышение эффективности и результативности деятельности органов государственного и муниципального управления направлены

реформы имеющейся системы государственной и муниципальной службы.

В ходе реформирования приняты правовые, организационные и экономические основы функционирования государственной гражданской службы, военной службы и правоохранительной службы [3; 5]. Установленные новые методы к развитию муниципальной службы Российской Федерации [4]. С 2006 г. в России начала проводиться административная реформа, предусматривающая введение способов и операций управления, нацеленного на результат, и проектного управления в Правительстве Российской Федерации, федеральных органах исполнительной власти, органах исполнительной власти субъектов РФ и подведомственных государственным органам организациях [1]. Создание этой системы государственного управления обязана была реализоваться одновременно с внедрением новых групповых механизмов целеполагания и целедостижения, а также бюджетирования, направленных на результат.

Рассматривая разнообразные подходы к определению эффективности деятельности органов государственного управления, можно отметить два нюанса: или анализируется степень деятельности организации, но в тени остаются результаты деятельности, или же все внимание уделяется результатам, без учета расходов на их выполнение. Тот и другой метод усложняют разработку измеримых показателей оценки деятельности органов государственного и муниципального управления, делают недостижимые для понимания населением ожидаемые итоги.

Эффективность управления — степень результативности управления с минимальными расходами на осуществление управленческих функций. Наиболее значимым при определении результативности и эффективности деятельности органов государственного и муниципального управления считается вопрос о выборе критериев и показателей.

Эффективность деятельности государственных и муниципальных исполнительных органов управления можно определять, во-первых, расходами на осуществление населению услуг, количеством и качеством данных услуг; во-вторых, расходами на полученный итог профессиональной служебной деятельности государственного гражданского (муниципального) служащего или органа исполнительной власти; в-третьих, степенью производительности в государственном секторе; в-четвертых, согласованностью экономного процесса с результативностью деятельности государственных и муниципальных исполнительных органов управления.

Любой из перечисленных способов определения эффективности деятельности государственных и муниципальных исполнительных органов управления требует значимого методического объяснения, так как в научной литературе еще не выработан единый аспект к рассматриваемой вопросу.

При определении эффективности деятельности государственных и муниципальных исполнительных органов управления по показателям количества и качества предоставляемых услуг общественности необходимо отличать государственные (муниципальные) услуги и государственные

(муниципальные) функции. Государственная услуга характеризуется как деятельность органа исполнительной власти по выполнению запроса физического и юридического лица в получении материальных и финансовых средств в случаях, предусмотренных законодательством или в предоставлении им документальных данных.

Исполнение государственных (муниципальных) функций и предоставление государственных (муниципальных) услуг на всей территории РФ должно осуществляться единообразно и соответствовать условиям качества, удовлетворяющим население. Для этого устанавливается стандарт их исполнения. Стандарт государственной (муниципальной) услуги может утверждаться самостоятельно или в составе административного регламента нормативно-правовым актом органа исполнительной власти. Последовательность действий в развитии стандартизации деятельности органов власти можно определить следующим образом: организационная подготовка, сбор информации, исследование, разработка проекта требований к порядку предоставления услуги, апробация проекта предоставления услуги или функции, обсуждение и экспертиза проекта, доработка и утверждение административных регламентов (стандартов), внедрение административных регламентов, мониторинг исполнения и пересмотр административных регламентов.

При разработке административных регламентов следует учесть качество предоставляемой услуги и качество обслуживания.

Качество государственной (муниципальной) услуги — совокупность характеристик услуги, определяющих ее способность удовлетворять потребности получателя в плане содержания и результата услуги. Качество и доступность услуги оцениваются удовлетворением функциональных и информационных потребностей получателя. К критериям качества услуги следует относить: доступность информации об услуге, потраченное на получение услуги время, удобство графика работы учреждений, длительность и условия ожидания приема, организацию очередности, обращение обслуживающих специалистов.

Стандартизация деятельности органов исполнительной власти посредством внедрения административных регламентов предоставления услуг и исполнения функций служит основой для разработки показателей эффективности деятельности учреждений органов исполнительной власти и работников. В данном контексте рассматриваются показатели снижения бюджетных расходов на предоставление единицы услуги в результате унификации, стандартизации выполнения функции или предоставления услуги и показатели сокращения времени обслуживания получателя услуги.

Использованные источники:

1. Концепция административной реформы в Российской Федерации в 2006-2008 годах: одобрена распоряжением Правительства Российской Федерации от 25 окт. 2005 г. № 1789-р.
2. Концепция реформирования системы государственной службы Российской Федерации

Федерации: утв. Президентом РФ 15 авг. 2001 г. № Пр-1496.

3. О государственной гражданской службе Российской Федерации: федер. закон от 27 июля 2004 г. № 79-ФЗ.

4. О муниципальной службе в Российской Федерации: федер. закон от 2 марта 2007 г. № 25-ФЗ.

5. О системе государственной службы Российской Федерации: федер. закон от 27 мая 2003 г. № 58-ФЗ

6. Динамика численности работников государственных органов и органов местного самоуправления по ветвям власти. Корниенко В.В., Кочубей Е.И.. Вектор экономики. 2018. № 12(30). С. 156.

Таов А.К.

студент 2 курса

*Институт магистратуры и аспирантуры
научный руководитель: Михайлова Ю.Н., к.ю.н.*

доцент

ФГБОУ ВО «Саратовская государственная юридическая академия»

Россия, г. Саратов

НЕКОТОРЫЕ АСПЕКТЫ ХАРАКТЕРИСТИКИ ЛИЧНОСТИ КОРРУПЦИОННОГО ПРЕСТУПНИКА

Аннотация: В статье рассматривается характеристика личности преступника с определенным социальным статусом. Анализируется принцип законности в системе образования, имеющая непосредственное отношение к совершению должностного преступления. Рассмотрены факторы деформации личности, а так же обозначена цель, решения проблемы деформации личности.

Ключевые слова: коррупция, принцип законности, характеристика личности, расследование преступлений коррупционной направленности, деформация личности преступника.

Таов А.К.

student 2 courses of Institute of a magistracy the Saratov State Law

Academy (SSLA), Saratov

Supervisor: Mikhailova Y.N.

ChD, docent the Saratov State Law Academy (SSLA), Saratov

CHARACTERISTICS OF THE INDIVIDUAL CORRUPTION OFFENDER

Abstract: The article deals with the characteristics of the criminal personality with a certain social status. The principle of legality in the educational system, which is directly related to the Commission of an official crime, is analyzed. The factors of personality deformation are considered, as well as the purpose of solving the problem of personality deformation.

Keywords: corruption, the principle of legality, education system, law enforcement, deformation of the criminal's personality.

Коррупционная преступность-главная проблема российского общества и государства. В связи с этим политика РФ в сфере противодействия коррупции стала ключевым направлением общей правовой политики российского государства. Особую опасность данное преступление приобретает в сфере правоохранительной деятельности, субъекты которой должны на бескорыстной основе защищать права и законные интересы граждан, а не ставить решение того или иного вопроса в зависимость от имущественного положения гражданина.

Для предотвращения взяточничества важное значение имеет характеристика личности взяточника, поскольку изучение личности

преступника позволяет понять причины совершения преступления и своевременно предотвратить их.

Обращает на себя внимание крайне низкая ценность закона (особенно для преступников) и власти (для обеих групп). Полагаем, что это является проявлением социальной аномии, правового нигилизма, широко распространенных в современном российском обществе.

Обнаружено существенное различие между группами по характеру соотношения рангов понятия «закон», с одной стороны, и ценностями «благополучия» и «престижа» - с другой. Для законопослушных государственных служащих наличие некоторого среднего уровня жизненного комфорта ценнее, нежели выполнение требований закона. Но достижение высокого материального положения, богатства, в свою очередь менее значимы, чем исполнение требований закона³⁵⁰.

Для коррупционных преступников ценность закона находится ниже всех ценностей «благополучия» и «престижа». В результате требования закона не выполняют у коррупционных преступников роли регуляторов социального поведения. Они не являются сдерживающим фактором при реализации возникающих потребностей, в том числе материальных, и в ситуации выбора способов достижения поставленной цели (причем не обязательно корыстной) ими пренебрегают³⁵¹.

Таким образом, полученные данные не соответствуют распространенным представлениям о «типичном коррупционере». Приходится констатировать, что бытующий в общественном сознании негативный собирательный образ, подкрепленный, скорее, общетеоретическими соображениями отдельных ученых и наделенный всяческими мыслимыми и немыслимыми недостатками, далек от действительности. Однако полагаем, что для организации эффективного противодействия коррупции необходимо дать правоприменителям реальное, а не мифологизированное представление об объекте борьбы - коррупционере, его психологических особенностях, на что было направлено настоящее исследование.

Способствуют профессиональной деформации и деформации личности коррупционных преступников следующие факторы:

- недостатки в антикоррупционном законодательстве (которые дают возможность уклонения от ответственности, недостаточно жесткие меры наказания, отсутствие полной конфискации имущества и др.);
- терпимость сотрудников правоохранительных органов к коррупционным проявлениям внутри правоохранительных структур;
- недостаточная эффективность контрольно-надзорной деятельности в

³⁵⁰ Иванищева Т.А., Макурин П.С. Криминологические особенности личности должностного преступника // [Гуманитарно-социальные науки и право. Тенденции развития современной науки](#) Материалы научной конференции студентов и аспирантов Липецкого государственного технического университета. 2018. С. 87.

³⁵¹ Кроз М.В., Ратинова Н.А. Ценностные ориентации коррупционных преступников // [Психологические исследования: электронный научный журнал](#). 2018. Т. 11. № 61. С. 5.

данной сфере;

- низкий уровень правовой культуры, привитый на начальных этапах становления личности (обучение в школе, университете);
- невысокий уровень заработной платы у рядовых сотрудников (хотя с позиции сферы образования или здравоохранения — это положение спорное);
- низкое качество отбора кадров;
- большая штатная численность;
- моральные качества самих сотрудников (жадность, корысть, жестокость).

Именно эти факторы лежат в основе большинства коррупционных преступлений в правоохранительной сфере.

Преодоление обозначенных причин коррупции представляется сложным, но возможным.

Решение проблем деформации профессионального правосознания сотрудников правоохранительных органов позволит и снизить уровень коррупции.

Итак, с целью решения проблемы деформации профессиональной и личной следует предпринять следующие меры:

- Правовое воспитание, которое необходимо вводить со средних классов школы, спецкурсы по праву и защите прав следует ввести и в непрофильных средних и высших учебных заведений. Поскольку правовое образование имеет особую важность не только для юристов, но и для таких профессий как врач, бухгалтер и другие.

- Финансирование обучения студентов, обладающих высоким уровнем знаний. Необходимо увеличить количество бюджетных мест в юридических вузах, что сможет способствовать успехам школьников в обучении и подготовки к поступлению в ВУЗы и саморазвитию школьников и студентов.

- Также следует пересмотреть подход к юридическому образованию. Необходимо сделать акцент не только на изучении теории, но и на практике применения полученных знаний.

Умение профессионально мыслить означает целенаправленно оперировать понятиями в условиях возникшей юридически значимой практической задачи.

Современное юридическое образование призвано обеспечить подготовку выпускников с сформировавшимся правовым сознанием, неукоснительно соблюдающих принцип законности. Содержание современного юридического образования определяется следующими требованиями:

- выработка у выпускников мировоззренческих и морально-нравственных убеждений и взглядов, гражданско-патриотической позиции, дающих понимание и оценку сущности происходящих в обществе социально-экономических и политико-правовых процессов;
- определение в процессе преподавания такого объема знаний,

перечня умений, навыков, которые должны соответствовать современному уровню научных знаний, требованиям практики;

- формирование способности выпускников применять свои знания, умения и навыки в конкретных ситуациях, возникающих в профессиональной работе;

- формирование мотивации на получение образования и самообразование в течение всей жизни³⁵².

Таким образом, повышение правовой культуры сотрудников правоохранительных органов, повышение качества воспитания и юридического образования, усиление качества отбора сотрудников правоохранительных органов, а также высоконравственное воспитание на службе позволят исключить личную и профессиональную деформацию коррупционных преступников и, как следствие, преодолеть проблему коррупции в России.

Использованные источники:

1. Габидуллин И.Ф. Экологическое правосознание и образование как одна из основ гражданского общества // Вестник Башкирского университета. -2013. - Выпуск 4. Том 18. С. 1283-1285.

2. Иванищева Т.А., Макурин П.С. Криминологические особенности личности должностного преступника // Гуманитарно-социальные науки и право. Тенденции развития современной науки: Материалы научной конференции студентов и аспирантов Липецкого государственного технического университета. 2018. С. 87-89.

3. Кроз М.В., Ратинова Н.А. Ценностные ориентации коррупционных преступников // Психологические исследования: электронный научный журнал. 2018. Т. 11. № 61. С. 5-10.

³⁵²Габидуллин И.Ф. Экологическое правосознание и образование как одна из основ гражданского общества // Вестник Башкирского университета. -2013. - Выпуск 4. Том 18. С. 1283.

*Тарасенко Е.Е.
студент магистратуры
факультет «Информатики и робототехники»
Ярцев Р.А., к.техн.н., д-р филос.наук
профессор, доцент
кафедра автоматизированных систем управления
УГАТУ
факультет «Информатики и робототехники»
Россия, г. Уфа*

**АНАЛИТИЧЕСКАЯ СИСТЕМА ИНФОРМАЦИОННОГО
ОБЕСПЕЧЕНИЯ ДИСКРЕТНЫХ ПРОЦЕССОВ УПРАВЛЕНИЯ НА
ОСНОВЕ КОМПАКТНЫХ СЕТЕВЫХ МОДЕЛЕЙ**

Аннотация: В данной статье предлагается к разработке компактная сетевая модель.

Ключевые слова: компактная сетевая модель, граф, дискретный процесс.

*Tarasenko E.E.
master's student
USATU, department of Informatics and Robotics
Russia, Ufa
Yartsev R.A.
candidate of Engineering Science, Professor of
Department of Automated Management Systems
USATU, department of Informatics and Robotics
PhD, associate professor
Russia, Ufa*

**ANALYTICAL INFORMATION MANAGEMENT SYSTEM FOR
DISCRETE PROCESSES CONTROL BASED ON A COMPACT
NETWORK MODELS**

Abstract: This article proposes to develop a compact network model.

Keywords: compact network model, graph, discrete process.

Введение

Как уже отмечалось в работе [6] известные на сегодняшний день сетевые модели для моделирования элементарных процессов имеют существенный недостаток: они являются «массивными», это обусловлено тем, что в состав моделей входит большое количество различных компонент. С этой целью в работе [6] была поставлена и частично решена задача разработки новых моделей и методики, которые обеспечили более компактное моделирование, за счет построения компактной сетевой модели.

Модели элементарных процессов

Базовые графы с приоритетами – это модели ЭП, которые взаимодействуют между собой на различных уровнях иерархии, тем самым

образуя ИП [2]. Графом элементарного процесса (ГЭП) модели $M(p)$ называется ориентированный граф $G(p)$, который обладает следующими свойствами: 1) число вершин графа $G(p)$ равно числу состояний ЭП p , причем между вершинами $G(p)$ и состояниями p имеется взаимно однозначное соответствие; 2) число дуг графа $G(p)$ равно числу переходов ЭП p между дугами и переходами также существует взаимно однозначное соответствие. При этом переходам первого порядка соответствуют петлевые дуги или дуги первого рода, а переходам второго порядка – непетлевые дуги или дуги второго порядка; 3) дуги исходящие из каждой вершины графа $G(p)$ упорядочены в последовательности по убыванию приоритетов соответствующих переходов. Число равно порядковому номеру дуги в данной последовательности, называется приоритетом дуги; 4) каждой дуге d графа $G(p)$ поставлен в соответствии свой предикат активности $P_a(p)$. Дуга называется активной в некоторый момент времени t , если ее предикат активности равен единице; 5) каждой дуге d графа $G(p)$ соответствует некоторый символ алфавита S , включающего пустой символ S_0 . Начальной вершиной $M(p)$ является вершина s_0 графа $G(p)$, соответствующая начальному состоянию p .

Соответствие дуг и вершин

Для построения так называемой компактной модели на основе ранее описанных моделей элементарных процессов необходимо обозначить понятия соответствующих дуг и вершин.

Для двух различных ГЭП две рассматриваемые вершины являются соответствующими, если это либо начальные вершины двух ГЭП, либо вершины, в которые ведут соответствующие дуги.

Дуги двух различных ГЭП являются соответствующими, если эти дуги исходят из соответствующих вершин, причем для вершины, в которую ведет каждая из этих дуг, не существует соответствующей, отличной от той, в которую ведет другая дуга, и для любой из этих дуг не существует соответствующей, отличной от другой дуги [5].

Таким образом, для любой вершины или дуги одного ГЭП не существует более одной соответствующей вершины и дуги другого ГЭП.

Компактная сетевая модель

На основании моделей $M(p)$ строится компактная сетевая модель $M(p)^k$. Данная модель в дальнейшем может быть использована для контроля развития ЭП вместо нескольких моделей различных процессов, то есть компактная сетевая модель будет эквивалента ранее объединенным моделям. Компактная сетевая модель включает в себя следующие компоненты:

а) предикат активности $p_a^k = \bigvee_{i=1}^N p_a^i$, где p_a^i – предикат активности модели ЭП M^P , а \bigvee – символ логической операции «ИЛИ». В момент времени t значение предиката активности определяется, как $p_a^k = \bigvee_{i=1}^N p_a^i(t)$, т.е. процесс, описанный компактной сетевой моделью M^k считается активным, если i -активен хотя бы один процесс, описанный моделью ЭП M^P .

б) вектор активности, представляет собой вектор-строку вида:

$\vec{p}_a = // p_a^1; p_a^2; p_a^3; \dots; p_a^i; \dots; p_a^N //_i^N$, причем в момент времени t : $\vec{p}_a(t) = // p_a^1(t); p_a^2(t); p_a^3(t); \dots; p_a^i(t); \dots; p_a^N(t) //_i^N$. Следовательно, значение вектора активности в каждый текущий момент времени указывает на i -активность процесса по каждой из моделей M^P ;

в) компактный граф элементарного процесса (КГЭП) – это граф ЭП G^k , включающий начальную вершину $\sigma_k = \sigma(G^k)$, вершины S_j^k которого ($S_j^k \in O^k = O(G^k)$, $j = 1, \dots, N^k$, $N^k = N(G^k)$) соединены дугами d_l^k ($d_l^k \in \Delta^k = \Delta(G^k)$, $l = 1, \dots, N^k$, $N^k = N(G^k)$).

г) функция развития m^k .

д) функция информационного сопровождения e^k .

При этом для каждой дуги на КГЭП задаются:

1) предикат активности $P_a(d_l^k, G^k)$, который определяет активность дуги;

2) функция прообраза $\leftarrow_F(d_l^k, G^k, G^i)$, которая принимает единичное значение, если для дуги d_l^k КГЭП G^k на ГЭП G^i найдется прообраз, т.е. соответствующая ей дуга d ($\exists d (d \in \Delta(G^i))$);

3) вектор-приоритет $\vec{p}_\Pi(d_l^k, G^k)$, который хранит приоритеты всех дуг d на различных ГЭП, соответствующих d_l^k ;

4) вектор сообщений для оператора $\vec{c}(d_l^k, G^k)$, который хранит символы сообщений таких дуг.

Процедура построения компактной модели основывается на следующих принципах: 1) каждая вершина/дуга КГЭП соответствует некоторой вершине/дуге хотя бы одного из объединяемых ГЭП; 2) все соответствующие друг другу вершины/дуги различных ГЭП соответствуют ровно одной вершине/дуге КГЭП.

Построение обобщенной модели происходит шагами, на каждом из которых строится новый последующий уровень вершин и дуг КГЭП. Входными данными на каждом шаге k являются: а) компактный граф G_{j-1}^k , который является подграфом КГЭП G^k (еще недостроенный компактный граф) и сформированный на предыдущем шаге $j-1$;

б) множество всех ГЭП $\{G^i\}$, $i=1, \dots, N$;

в) множество обрабатываемых вершин данных ГЭП $O_{j-1}^i (O_{j-1}^i \subset O_j^i)$ с предыдущего шага $j-1$.

Выходными данными являются:

а) граф G_j^k ;

б) множества вершин ГЭП O_j^i .

Для первого шага все начальные вершины являются соответствующими друг другу.

Об использовании компактной сетевой модели

Процедура, предложенная в настоящей работе, позволяет обеспечить безызбыточное хранение моделей различных элементарных процессов в форме компактной сетевой модели при размещении ее в БД.

В качестве реализации построения компактной сетевой модели была предложена аналитическая система, позволяющая автоматически строить КГЭП на основании введенных данных элементарных процессов (рисунок 1).

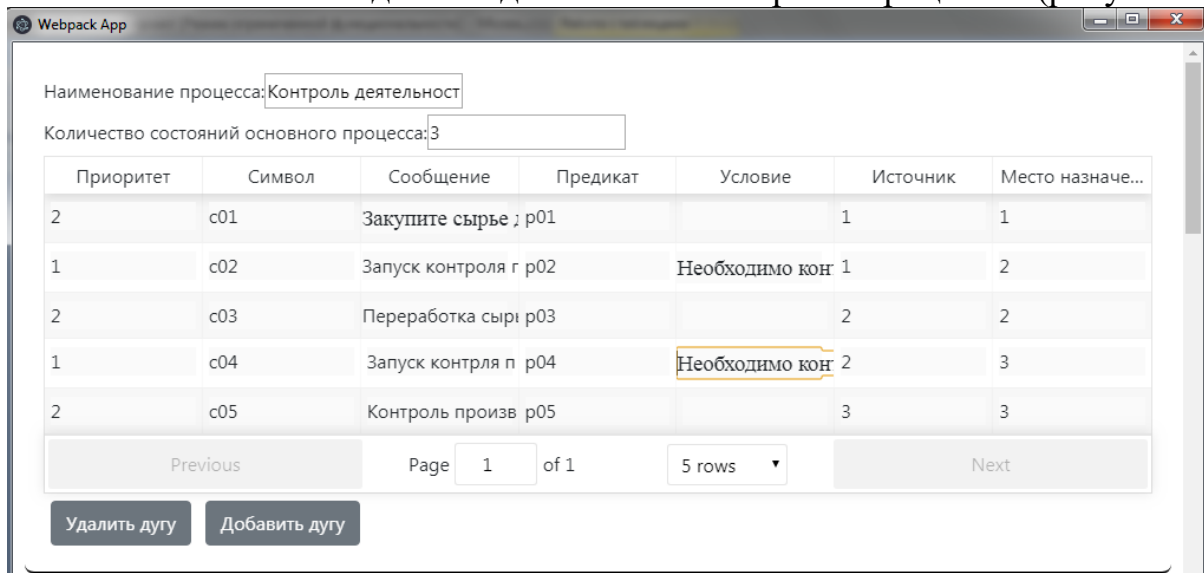


Рисунок 1 – Аналитическая система

Заключение

В настоящей работе предлагается компактная сетевая модель для объединения различных элементарных процессов, которая позволит более компактно представлять данные элементарных процессов.

Очевидно, что для контроля деятельности также необходима процедура восстановления из КГЭП любого ГЭП, которая будет рассмотрена в рамках дальнейших исследований.

Использованные источники:

1. Миронов, В.В. Об автоматной модели динамической ситуации /В.В.Миронов, Ю.Б. Головкин, Н. И. Юсупова // Управление сложными техническими системами: межвуз. науч. сб. №9. Уфа:УАИ, 1986. С. 3–10.
2. Ярцев, Р.А. Об автоматизации управления элементарными процессами в сложных системах /Р. А. Ярцев. Рукопись деп. в ВИНТИ, 13.02.91, №739-В91.
3. Миронов В. В., Ярцев Р. А. Иерархические процессы и их реализация // Вопросы регулирования и управления в сложных системах: Межвуз. науч. сб. Уфа: УАИ, 1991. С. 46—58.
4. Арсланова А.Р., Газетдинова С.Г., Головкин Ю.Б., Давлетов Г.Б., Ярцев Р.А.. О моделировании дискретных процессов с учетом предыстории // Сборник трудов конференции, 2014. – С.102-104
5. Газетдинова С.Г., Ярцев Р.А. О построении моделей управления на основе графов с приоритетами по методологии экспертных оценок // Вестник УГАТУ.- Уфа: УГАТУ, 2006 - Т.7, №2 (15). – С.212-222.

6. Тарасенко Е.Е., Ярцев Р.А. Моделирование дискретных процессов управления на основе компактных сетевых моделей // Форум молодых ученых.2018. №11 (27). С.664—666.

*Тасуева Х.А.
студент магистратуры
кафедра лингвистики
Гализина Е.Г., к.п.н.
доцент*

Российский государственный университет
**ГРАММАТИЧЕСКИЕ АСПЕКТЫ АНГЛО-РУССКОГО ПЕРЕВОДА И
ИХ ПРЕПОДАВАНИЕ**

Аннотация. В рамках изучения перевода текстов с английского на русский основное внимание уделяется грамматическим категориям. Интерес к проблеме трансформации и их всестороннее изучение не ослабевают и не прекращаются со стороны сторонников глобализации, экономического и этнокультурного обмена.

Сфера применения статьи заключается в том, что полученные в ней результаты способствуют получению более целостного представления о грамматических аспектах англо-русского перевода и могут быть использованы при дальнейшем освоении грамматической структуры английского языка. Оригинальность заключается в том, что практические материалы исследования могут быть использованы при формировании методов и схем в процессе обучения, в том числе при выборе наилучшей стратегии перевода.

Ключевые слова: процесс перевода, грамматические преобразования, лексические единицы, целевой язык, адекватность перевода, эквивалентность перевода.

*Khava T.A.
undergraduate student of the Department of Linguistics, Russian State
University*

Galizina E.G., Ph.D., Associate Professor, Russian State University

Annotation. Within studying the translation of texts from English into Russian, the main attention is paid to grammatical categories. The interest to the problem of transformation and their comprehensive study does not weaken and does not stop from the part of the supporters of globalization, economic and ethno cultural exchange.

Sphere of application of the article is that the results obtained in it contribute to obtaining a more holistic view of grammatical aspects of the English-Russian translation and can be used in further mastering the grammatical structure of the English language. Originality is that practical materials of research can be used in forming of methods and schemes within teaching process, including the choice of the best translation strategy.

Key words: the translation process, grammatical transformations, lexical units, target language, translation adequacy, translation equivalency.

Введение. Процессы глобализации создали необходимость для многих

людей овладеть средствами общения с представителями других наций. Следовательно, существует огромный спрос на специалистов, говорящих на иностранных языках, знание которых становится не просто преимуществом, а необходимым условием успешной деятельности во многих областях. В настоящее время при подаче заявления на работу как в частных компаниях, так и в государственных учреждениях знание как минимум английского языка само собой разумеющееся, и от кандидатов часто требуется говорить на двух, а иногда и на трех языках.

Установлено, что в процессе перевода даже общих предложений в художественных, публицистических и других текстах порядок слов и их количество, а также их грамматические категории встречаются крайне редко. Весь текстовый материал переведенного языка имеет свои особенности, которые необходимо учитывать при переводе. При переводе с английского на русский постоянно используются случаи изменения грамматических категорий слов, небольших перестановок или дополнений внутри фраз; они применимы к литературному переводу. Библиографией к статье служат исследования некоторых лингвистов. Такие лингвисты, как Л. С. Бархударов, Е. В. Бреус, А. Я. И. Рецкер, В. Н. Комиссаров, А. В. Федоров, Д. Швейцер и многие другие посвятили свои работы изучению трансляционных преобразований.

Предмет статьи – процесс перевода с английского на русский. Целью статьи является рассмотрение грамматических аспектов англо-русского перевода и их преподавания. В соответствии с этой целью в статье поставлены следующие задачи: рассмотреть типичные способы преобразования предложений в процессе перевода с английского на русский язык; исследовать типичные методы перевода наречий и прилагательных на примере англо-русского перевода; исследовать преподавание англо-русского перевода.

При написании статьи будут использованы такие теоретические методы, как аналогия, классификация, анализ и обобщение.

Типичные способы преобразования предложений в процессе перевода с английского на русский. Несмотря на довольно высокую точность в формальных грамматических терминах, в примерах перевода на практике все еще есть ряд несоответствий, которые неизбежны. Как правило, предложения на английском языке несколько объемнее, потому что иногда для перевода требуется больше слов. Таким образом, при переводе некоторых комбинаций необходимо использовать в несколько раз больше английских слов из-за противоречия буквального перевода грамматики английского языка. Итак, существительное «одежда» представлено в единственном числе в русском языке, а в английском - во множественном числе - «одежда». Небольшие перестановки или дополнения во фразах, а также случаи изменения грамматических категорий также типичны для «точного» перевода, они постоянны при переводе с русского на английский. Квалифицированный перевод начинается с момента раскрытия

грамматической структуры предложения. Грамматическое преобразование текста может быть полным или частичным, в зависимости от количества изменений в структуре предложения. Обычно происходит полная трансформация с заменой основных членов предложения, а частичная трансформация происходит с заменой вторичных членов предложения.

В зависимости от характера оригинальных единиц иностранного языка в процессе трансформации все трансформации в переводе следует разделить на лексические и грамматические трансформации. Кроме того, смешанные лексико-грамматические преобразования также используются отдельно. Преобразования в них либо межуровневые, либо одновременно применяются к лексическим и грамматическим единицам оригинала, что делает переход от грамматических единиц к лексическим единицам и наоборот. Преобразования могут влиять также на те формы, которые имеют прямое соответствие в других контекстах. То есть они применяются к любым грамматическим формам. Довольно часто при переводе с английского на русский возникает несоответствие между функциями глагольных форм, существительных и других грамматических единиц. Это несоответствие происходит главным образом из-за различий в культурных и речевых традициях относительно этого типа контекста, а не из типологических различий. [10, с. 306]

Следует отметить, что каждый язык характеризуется наличием определенного набора сложных синтаксических структур. В некоторых случаях они заменяются простыми конструкциями из-за того, что их сложность определяется также различием форм выражения синтаксических отношений в двух контактирующих языках. Распространенным явлением в процессе перевода является переход от отдельных предложений к полным предложениям.

Лингвисты отдельно выделяют категорию грамматических преобразований при переводе с английского на русский. Этот тип трансформации является трансформацией структуры предложений исходного языка в процессе перевода в соответствии с нормами переведенного языка. Итак, В.Н. Комиссаров выделяет следующие основные типы грамматических трансформаций: синтаксическая ассимиляция в форме буквального перевода; деление предложения на части; консолидация предложений; грамматические подстановки члена предложения, формы слова или части речи.

Лингвисты отдельно выделяют категорию грамматических преобразований при переводе с английского на русский. Этот тип трансформации является трансформацией структуры предложений исходного языка в процессе перевода в соответствии с нормами переведенного языка. Итак, В.Н. Комиссаров выделяет следующие основные типы грамматических трансформаций: синтаксическая ассимиляция в форме буквального перевода; деление предложения на части; консолидация предложений; грамматические подстановки члена предложения, формы слова или части речи.

Буквальный перевод («нулевое» преобразование) - это метод перевода, в котором синтаксическая структура оригинала преобразуется в похожую

структуру языка перевода. Этот метод может привести к полному соблюдению количества языковых единиц и порядка их расположения в оригинальном тексте и переводе. Однако использование буквального перевода подразумевает некоторые изменения в структурных компонентах. Например, при переводе с английского на русский такие сервисные элементы, как статьи, глаголы, могут быть опущены, а также изменения в морфологических формах и некоторых лексических единицах.

Перестановка – это изменение в расположении и порядке языковых элементов на языке перевода, соответствующих элементам исходного языка. Слова, фразы, элементарные предложения внутри сложного, часть сложного предложения и независимые предложения во всей текстовой системе могут быть переставлены во время перевода.

Наиболее распространенным методом грамматических преобразований следует считать замену английских существительных русскими глаголами. Это явление связано с широтой и наличием множества синонимов словесной системы русского языка. Это также связано с тем, что близкие по значению русские глаголы, отличающиеся префиксами, не имеют прямых соответствий на английском языке. Среди них следует отметить глаголы, чтобы *to judge, sue, judge; give, give, transfer, ask, hitch and others*. [13, с. 53]

Переход к прямому порядку слов из обратного порядка слов. Несмотря на то, что нет необходимости использовать только прямой порядок при переводе с английского на русский, поскольку последний характеризуется свободным порядком слов, этот тип преобразования также находит применение в переводе. Тип преобразования, связанный с изменением порядка слов от прямой к косвенной речи, довольно распространен. Известно, что для преобразования прямой речи в косвенную речь необходимо пропустить запятые и кавычки после слов, включенных в прямую речь. Все притяжательные и личные местоимения варьируются в зависимости от рассказчиков. В случае использования императивной прямой речи необходимо преобразовать глагол из косвенной речи в инфинитив. И в случае использования вопросительных предложений нет необходимости превращать их в подчиненные предложения. Все наречия времени и наглядные местоимения должны быть заменены в подчиненном предложении по смыслу. В случае общего вопроса, подчиненные предложения должны использоваться с вводными соединениями *whether, if*. [12, с. 764]

При переводе литературных текстов может использоваться предикативный объектный инфинитив «сложный объект». Преобразование в таких случаях заключается в том, что сложные предложения с английского языка переводятся на русский язык, содержащие объектное причастие и объективный предикативный инфинитив с простыми предложениями.

Часто применимым к процессу перевода является преобразование, связанное с заменой исходного предмета. Как правило, грамматическая перестановка, необходимая для перевода этих предложений, ограничена узкими рамками фразы. Например, с похожим предметом «он» на английском

языке, предмет «они» может появиться в русском переводе. Эта трансформация необходима для передачи мысли в целом.

Типичные методы перевода наречий и прилагательных на примере англо-русского перевода. При переводе английских наречий на русский необходимо учитывать, что после серии английских глаголов используются не наречия, а прилагательные. Это глаголы, которые выражают восприятие (*feel, look, taste, smell, sound*), а также глагол «*to be*». Например, *You look fine. – Ты прекрасно выглядишь. The pie tastes delicious. – Пирог вкусно пахнет. I feel uncomfortable here. – Я чувствую себя здесь неуютно. It is't fair. – Это не справедливо.*

Также следует отметить, что ряд русских прилагательных не имеют прямых эквивалентов в английском языке: *круглосуточно – round-the-clock; давно – long (time) ago; утром – in the morning; заново – all over again; сбоку – from one side; on one side; налево – to the left; справа – on the right; ничуть – not at all; сгоряча – in a fit of temper; наизнанку – inside out; зачем? – what for? откуда? – where from? позавчера – the day before yesterday; послезавтра – the day after tomorrow; шепотом – in whisper; пора – it's time; накануне – on the eve.*

В связи с этим иногда при переводе наречий английского языка вместо русского эквивалента используется другой словарь, поскольку это фраза на английском языке. Некоторые английские наречия имеют не одно, а несколько значений, что может вызвать трудности при переводе. Например, наречие все еще передает большое количество значений. В связи с этим он переводится на русский язык в зависимости от передаваемого значения.

Следующие трудности могут возникнуть при переводе прилагательных.

Во-первых, это передача грамматической формы прилагательного. В некоторых случаях английское прилагательное не всегда переводится на русский прилагательным. Например, сложность перевода имеет место, если он был сформирован из прошлого причастия, поскольку такого причастия может не существовать на русском языке. Обычно такие прилагательные можно перевести как глагол или существительное. Например, фраза “*the makeup of a light wash of foundation, curled*” будет переводиться как этапы макияжа: нанести легкую основу, завить ресницы. Таким образом, в этом случае прилагательное становится глаголом.

Прилагательные имеющие сравнительную степень в английском языке, будут переводиться как отглагольные существительные со значением увеличения или уменьшения объема, размера или степени. Например, *Dermatologists told me that patients who take it daily are noticing thicker hair in a few months* – Дерматологи утверждали, что пациенты, которые принимают это каждый день, заметили утолщение волос уже через несколько месяцев [1, с.311]. В этом предложении словосочетание *thicker hair* переводится как отглагольное существительное утолщение волос.

Прилагательное в предикативной функции (с глаголом-связкой *be* или другим) часто заменяется глаголом. Примером могут послужить

словосочетания *to be radiant, to be shiny*, которые соответственно переводятся, как глаголы сиять, блестеть. Например, *the skin was radiant after this procedure* – после этой процедуры кожа стала сиять [1, с.311].

Структурные особенности английских составных прилагательных часто не могут быть переданы в русском языке. Из-за отсутствия в русском языке соответствующих по структуре прилагательных приходится использовать развернутый перевод. Например, словосочетание *an apple-shaped body* будет переводиться как *тело, которое имеет форму яблока* [3, с. 78].

Во-вторых, перевод значения прилагательного сильно зависит от существительного, с которым он сочетается. Поэтому при переводе прилагательного стоит обратить внимание на существительное, которому оно соответствует. Поэтому некоторые прилагательные могут иметь полное соответствие на русском языке, но часто из-за совместимости слов в переводе они будут заменены другими. Например, *brown* – *коричневый*, а *brown skin* – *загорелая кожа*, *firm* – *твердый*, но *firm skin* – *упругая кожа*. Или фраза *natural hair* переводится как *натуральные волосы*, но *natural beauty* – это *естественная красота*, *radiant skin* – *сияющая кожа*, а *radiant beauty* – *ослепительная красота*. В этих случаях значение сужается и расширяется. [3, с. 80]

В-третьих, синтаксическая функция в предложении. Часто прилагательные могут выражать атрибутивные отношения (или детерминативные), но в смысле отношения будут нареченными. Примером такого перевода в их работе было предложение *hair was damaged due to frost*, которое по-русски звучит как «*волосы повредились от мороза*».

Таким образом, для адекватного и эквивалентного перевода прилагательных необходимо обратить внимание на грамматическую форму прилагательного, на существительное, с которым он сочетается, и на синтаксическую роль в предложении.

Преподавание англо-русского перевода. Как известно, перевод представляет собой тип языкового посредничества, при котором текст создается на целевом языке, который коммуникативно эквивалентен оригиналу, а его коммуникативная эквивалентность проявляется в его отождествлении с рецепторами перевода с оригиналом в функционале, Основные и структурные термины. [9, с. 45]

Следует отметить, что большинство этих вопросов уже давно обсуждаются специалистами по переводу во всем мире. Однако систематизация знаний о переводе, начало построения теории перевода связана с совсем недавним прошлым. Поэтому до сих пор ведутся дискуссии почти по всем аспектам теории перевода, и нет устоявшихся и общепринятых взглядов на них. Ниже мы дадим разные, порой противоречивые мнения разных специалистов по вопросам, связанным с теорией перевода. [11, с. 310]

Преподавание иностранных языков предполагает комплексный подход, когда в процессе обучения уделяется внимание всем теоретическим аспектам конкретного языка, его фонетике, лексике, грамматической структуре и т.д.

Это дает студентам разносторонние знания в области иностранного языка. Но в процессе обучения необходимо уделять значительное внимание и прикладные навыки тому, что называется «владением языком». Среди этих навыков - способность выражать свои мысли на иностранном языке, устно или письменно, способность свободно общаться с носителями определенного языка.

Особое место среди практических навыков по иностранному языку занимают навыки перевода. Специалисты по переводу необходимы во многих областях международных контактов, и знание перевода оказывается очень полезным в практической работе выпускников языковых факультетов и факультетов, как в государственных или культурных организациях, так и в частных коммерческих компаниях. Поэтому обучению этим навыкам следует уделять серьезное внимание в сложном процессе изучения иностранного языка.

Категория адекватности перевода должна применяться ко всему тексту перевода по сравнению со всем текстом оригинала. И категория эквивалентности может применяться к отдельным частям текста перевода при их сравнении с отдельными частями исходного текста. В то же время различные уровни эквивалентности между его частями и соответствующими частями исходного текста могут быть установлены в одном и том же тексте перевода.

В связи с этим можно сформулировать критерии качественного перевода, требования к такому переводу и правила, которыми должен руководствоваться переводчик в работе:

1) Перевод должен быть адекватным. Отсутствие адекватности перевода может быть результатом двух типов ошибок перевода. Первый – когда переводчик просто недостаточно компетентен и, следовательно, не способен понять смысл переведенного текста и, соответственно, искажает его коммуникативное назначение. Как правило, в этом случае нет эквивалентности между отдельными частями оригинала и перевода. Второй тип ошибок - это когда переводчик, стремясь к «точности» перевода, превращает установление эквивалентности между отдельными частями текста в самоцель, забывая, что он должен быть подчинен передаче значения высказывания, и, следовательно, снова искажает его коммуникативную цель.

2) Эквивалентность перевода, которая требует от переводчика соблюдения жанровых и стилистических норм. Жанр текста перевода определяется характером текста оригинала, а стилистические нормы жанра - правилами, принятыми для аналогичных текстов на целевом языке.

Таким образом, можно сформулировать проблемы и задачи в процессе обучения студентов переводу, исходя из вышеуказанных критериев качественного перевода и требований и стандартов, предъявляемых к переводчику. Сразу оговорюсь, что мы будем обсуждать только проблемы обучения переводу, так как подготовка переводчиков имеет много особенностей, анализ которых выходит за рамки данной статьи.

Прежде всего следует отметить, что переводческое обучение неразрывно связано с другими аспектами изучения иностранного языка. Поскольку, как уже упоминалось выше, обязательным требованием к качественному переводу является соблюдение правил и норм целевого языка и поскольку практической деятельностью переводчика языка может быть не только его родной язык, но и иностранный язык, глубокое знание этот язык является необходимым условием успешного овладения навыками перевода. В связи с этим представляется, что курс самого перевода должен начинаться, когда учащиеся уже имеют определенную базовую языковую подготовку, то есть на старших курсах.

Кроме того, для успешного перевода необходимо знать общую и языковую культуру целевых языковых стран, образ жизни их народов. Все это впоследствии позволит более точно передать реалии, устойчивые выражения и т.д. Таким образом, подготовка к самому переводу должна основываться на четком языке и региональной географии. В то же время необходимо отметить разницу в обучении переводу и обучению, например, грамматике иностранного языка. Ведь при изучении грамматики многие упражнения основаны на переводе с родного языка на иностранный. Но при обучении грамматике основной упор делается на анализ грамматических структур, то есть отдельных фраз и предложений. При обучении переводу весь текст в целом становится объектом анализа. Это вытекает из основного требования к переводу – требования его адекватности, то есть обеспечения коммуникативного эффекта, эквивалентного коммуникативному эффекту исходного текста. Только текст в целом полностью отражает то, что хотел сказать автор, и, соответственно, только текст перевода в целом может быть адекватным ему.

Заключение. Таким образом, очень часто исходный контекст является решающим в вопросе перевода, но иногда необходимо учитывать такие факторы, как традиции в грамматическом оформлении текста определенного типа, стилистическая фиксация определенных грамматических форм, традиционное соотношение экспликация / подтекст в тексте и многое другое. Функциональные преобразования грамматических форм могут быть вызваны не только чисто грамматическими различиями, но и лексико-семантическими особенностями исходного и переводческого языков, а также различиями в речевых традициях. Задача перевода для достижения точности состоит в том, чтобы правильно выполнять различные преобразования перевода, чтобы вся информация, содержащаяся в исходном тексте, была наиболее точно передана при соблюдении соответствующих стандартов языка перевода.

Использованные источники:

1. Айдарова С.Х., Гарипова Г.Р., Гиниятуллина Л.М., Мухаметзянова Л.Р. Лексико-грамматические трансформации в теории перевода и стилистике // Вестник Казанского технологического университета. – 2014. – С. 310-313.
2. Бархударов Л.С. Язык и перевод. Вопросы общей и частной теории перевода. – М.: Международные отношения», 1975. – 239 с.

3. Беляева Е.В. Способы перевода оценочных прилагательных с русского языка на английский // Вестник Санкт-петербургского университета. – 2011. – вып. 3. – С 77-81.
4. Бескровная В.В. Роль наречий в осознании ценности местоположения в пространстве (на материале английского и русского языков) // Личность, речь и юридическая практика: Межвузовский сборник научных трудов. Выпуск 9. - Ростов-на-Дону: Изд-во ДУИ, 2006. - С. 11-15.
5. Блох М.Ю. Теоретическая грамматика английского языка: Учебник для студентов. - М.: Высшая школа, 1983. - 383 с.
6. Федоров А.В. Основы общей теории перевода (языковые проблемы): Учеб. пособие – М.: Издательский Дом ООО ФИЛОЛОГИЯ ТРИ, 2012. - 486 с.
7. Фирсов. Перевод с английского на русский и его комментарии / О. А. Фирсов. – М.: ОАО «ЦАТ Полиграф», 2010. – 124 с.
8. Комиссаров В.Н. Современные переводческие исследования / В.Н. Комиссарова. - М.: Р. Валент, 2015. – 408 с.
9. Крупнов В.Н. Лексикографические аспекты перевода / В.Н. Крупнов. – М.: ИЛ, 2018. - 555 с.
10. Lightfoot, D. Syntactic change / D. Lightfoot // F.J. Newmeyer (ed.) Linguistics: The Cambridge Survey, Volume I: Linguistic Theory: Foundations. - Cambridge UK: Cambridge University Press, 1988. - P. 303-323.
11. McCarthy M, O'Dell F. English Collocations In Use. Intermediate. - 2nd ed, 2017. - 192 p.
12. Quirk, R. A comprehensive grammar of the English language / R. Quirk, S. Greenbaum, G. Leech, J. Svartvik. - Cambridge: Cambridge University Press, 1985. - 1779 p.
13. Traugott, E., Dasher, R. Regularity in semantic change / E. Traugott, R. Dasher. – Cambridge; New York: Cambridge University Press, 2002. - 341 p.

Тебиев С.А.
студент магистратуры
кафедра «Экономика и предпринимательство»
Северо-Осетинский государственный университет имени К.Л.
Хетагурова
научный руководитель: Ситохова Т.Е., к.э.н.
заведующий кафедрой, доцент
Россия, г. Владикавказ

ОСНОВНЫЕ РЕСУРСЫ ПРЕДПРИЯТИЯ НА ПРИМЕРЕ ПАО «МЕГАФОН»

Аннотация. Для того чтобы предприятие могло существовать, ему необходимо иметь в распоряжение определенные ресурсы. Они необходимы для производства материальных и нематериальных благ. В данной статье рассматриваются основные виды и их влияние на организационную деятельность в целом. В мировой практике существует множество примеров рационального и нерационального использования ресурсов и последствия, к которым они приводили.

Ключевые слова: ресурсы, предприятие, активы, пассивы, трудовые ресурсы, кадры.

Tebiev S.A.
master student
Department "Economics and Entrepreneurship"
North Ossetian State
University named K.L. Khetagurov
Russia, Vladikavkaz
Supervisor: Sitokhova T.E., Ph.D., Head of Department, Associate
Professor

MAIN RESOURCES OF THE ENTERPRISE ON THE EXAMPLE OF PJSC "MEGAFON"

Annotation. In order for an enterprise to exist, it needs to have certain resources at its disposal. They are necessary for the production of tangible and intangible benefits. This article discusses the main types and their impact on organizational activity in general. In world practice there are many examples of rational and inefficient use of resources and the consequences to which they led.

Keywords: resources, enterprise, assets, liabilities, labor resources, personnel.

Ресурсы предприятия - это имеющиеся в наличии средства, которые обеспечивают бесперебойную работу этой организации. На сегодняшний день существует две выраженные категории ресурсов: материально-вещественные ресурсы и людские (трудовые) [1, 44].

Активы – это имущество предприятия, отражение баланса, к пассивам же относятся источники их образования. В зависимости от изменения

показателей ресурсов, меняются и общие финансовые показатели предприятия [2,193]. Рассмотрим данное утверждение на примере ПАО «Мегафон».

Таблица 1.

Активы ПАО «Мегафон» в 2016-2018 гг.

Показатели, млн. рублей	2016	2017	2018
Внеоборотные активы			
Основные средства	237 155	220 705	224 666
Нематериальные активы	61 295	128 140	81 026
Инвестиции в ассоциированные и совместные предприятия	45 234	28 657	73 265
Гудвилл	30 549	73 218	30 549
Внеоборотные финансовые активы	4 799	3 585	3 829
Внеоборотные нефинансовые активы	3 039	4 558	7 531
Отложенные налоговые активы	1 199	3 829	2 064
Итого внеоборотные активы	383 270	462 602	422 930
Оборотные активы			
Запасы	9 354	10 045	9 885
Оборотные нефинансовые активы	5 051	7 446	7 766
Предоплата по налогу на прибыль	1 992	2 586	4 275
Торговая и прочая дебиторская задолженность	19 352	26 520	29 137
Прочие оборотные финансовые активы	10 842	16 097	7 955
Денежные средства и их эквиваленты	31 922	36 147	27 214
Активы, предназначенные для продажи	--	284	847
Итого оборотные активы	78 513	99 125	87 079
Итого активы	461 783	561 727	510 009

Анализ структуры активов показывает, что доля внеоборотных активов составляет наибольший удельный вес в общем объеме активов ПАО

«МегаФон». Оборотные активы в течение анализируемого периода выросли с 352 721 млн. руб. до 392 381 млн. руб. В 2018 году наблюдалось небольшое замедление роста, так как сократился объем нематериальных активов компании[3].

Оборотные фонды в анализируемом периоде не имеют определённой динамики. По сравнению с 2016 г. в 2017 г. они показали рост, однако в 2018 г. произошло их сокращение на 12 046 млн. руб. Стабильный рост демонстрирует дебиторская задолженность, что нельзя оценить положительно, так как это приводит к отвлечению оборотных средств из оборота. Наглядно динамику активов за выбранный период отразим на рис. 1.



Рисунок 1. Динамика активов ПАО «Мегафон»

На данном графике видно, что активы компании не имеют однозначной тенденции. За период с 2016 по 2017 они возросли, так же как и показатели 2018 года к 2016, в период с 2017 по 2018 наблюдалось их снижение. В целом, за весь рассмотренный период наблюдается рост активов, это является залогом стабильного функционирования предприятия и помогает легче переносить кризисные ситуации, время от времени происходящие в российской экономике.

Рассмотрим далее пассивы ПАО «Мегафон»:

Таблица 2

Пассивы ПАО «Мегафон» в 2016-2018 гг.

Показатели, млн. рублей	2016	2017	2018
Капитал			
Капитал, приходящийся на собственников Компании	124 166	109 773	70 667
Неконтролирующие доли участия	(43)	55 536	(264)
Итого капитал	124 123	165 309	70 403
Долгосрочные обязательства			
Кредиты и займы	195 724	212 097	288 262

Прочие долгосрочные финансовые обязательства	6 653	4 540	4 713
Долгосрочные нефинансовые обязательства	2 605	10 181	3 895
Резервы	3 888	4 378	5 117
Отложенные налоговые обязательства	20 812	28 792	26 016
Итого долгосрочные обязательства	229 682	259 988	328 003
Краткосрочные обязательства			
Торговая и прочая кредиторская задолженность	43 581	50 535	53 235
Кредиты и займы	39 389	52 013	39 232
Дивиденды к уплате	2 839	-	-
Прочие краткосрочные финансовые обязательства	3 538	3 853	145
Краткосрочные нефинансовые обязательства	18 186	29 186	17 661
Задолженность по налогу на прибыль	445	843	1 330
Итого краткосрочные обязательства	107 139	136 430	111 603
Итого капитал и обязательства	461 783	561 727	510 009

Из данной таблицы мы видим существенное снижение капитала, что напрямую связано с уменьшением неконтролирующей доли участия. В 2018 компания понесла убыток в размере 264 млн. рублей.

Растет сумма долгосрочных обязательств, основную часть которых занимают кредиты и займы. За 2018 год она выросла на 68 015 млн. рублей. Средства были привлечены на финансирование общекорпоративных целей компании, а также на рефинансирование закупок оборудования, Программного Обеспечения и соответствующих услуг у поставщиков. Большинство кредитных договоров, заключенных в 2018 году налагают на компанию ограничения с некоторыми разрешенными исключениями и требуют выполнения различных финансовых условий. За 2018 нарушений кредитных договоров ПАО «Мегафон» допущено не было[3].

Показатель краткосрочных обязательств не имеет четкой динамики. Относительно 2016 года сумма выросла 4 464 млн. рублей, тогда как в сравнении с 2017 годом общая сумма снизилась на 24 827 млн. рублей, за счет

сокращения краткосрочных кредитов, займов и нефинансовых обязательств.

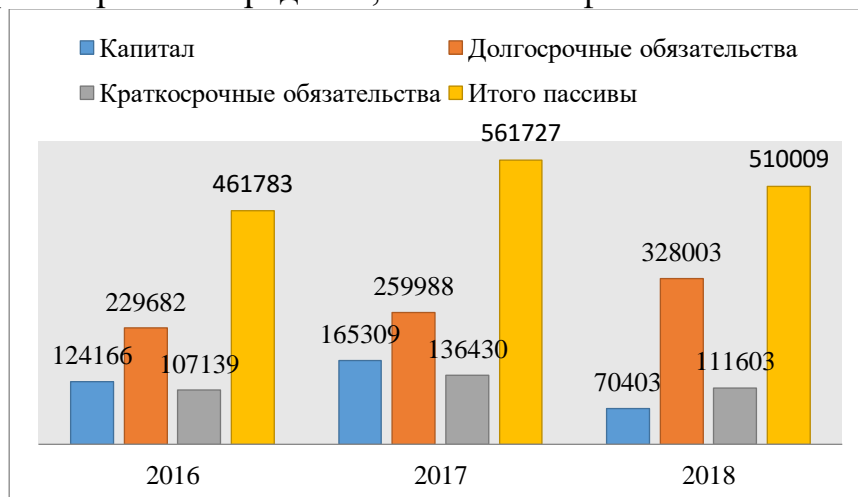


Рисунок 2. Пассивы ПАО «Мегафон»

На рисунке видно изменение показателей пассивов ПАО «Мегафон» 2016-2018 гг.

Следующим важным ресурсом ПАО «Мегафон» являются трудовые ресурсы.

Высокопрофессиональная команда является неотъемлемой составляющей успеха в достижении стратегических целей компании. Последовательная работа с персоналом обеспечивает стабильное развитие, высокую эффективность всех направлений деятельности и доверие со стороны клиентов. В 2018 году «Мегафон» на профессиональное развитие персонала направил 143,4 млн. руб.



Рисунок 3. Численность работников ПАО «Мегафон» 2016-2018 гг.

ПАО «МегаФон» заинтересован в привлечении наиболее квалифицированных и перспективных специалистов и в обеспечении их профессионального развития для достижения стратегических целей компании. Компания открывает всё больше вакансий в таких направлениях, как большие данные, интернет вещей, ИКТ, а также вакансии, требующие от кандидатов опыта и экспертных знаний в разработке ИТ-продуктов.

ПАО «Мегафон» разработал корпоративный университет «МегаАкадемия», который развивается как экспертная и обучающая

платформа, на базе которой ведется подготовка сотрудников по таким направлениям, как управление проектами, развитие бизнеса, личная эффективность. Там ведется обучение всех уровней: от рядовых сотрудников до руководителей Компании. Кроме того, специалисты «МегаАкадемии» ведут исследовательскую работу и постоянно взаимодействуют с руководителями функциональных направлений в целях обеспечения максимальной эффективности процессов обучения и их соответствия задачам компании.

Проанализировав ресурсы, которыми располагает ПАО «Мегафон», перейдем к показателю изменений финансовых показателей компании за период с 2016 по 2018 года.

Таблица 3

Финансовых показатели ПАО «Мегафон» 2016-2018 гг.

Показатели, млн. рублей	2016	2017	2018
Выручка	316 275	321 797	335 541
Себестоимость	95 157	96 283	100 696
Коммерческие расходы	19 254	19 911	19 574
Общие и административные расходы	80 725	83 697	91 114
Амортизация основных средств	51 925	55 282	49 254
Амортизация нематериальных активов	7 881	8 071	16 116
Убыток от выбытия внеоборотных активов	849	484	337
Итого операционные расходы	259 191	263 728	277 091
Операционная прибыль	57 084	58 069	58 450
Финансовые расходы	(19 094)	(24 306)	(25 927)
Финансовые доходы	1 810	1 724	1 634
Доля в убытке ассоциированных и совместных предприятий	(2 651)	(17 864) Из них- убыток от инвестиций в Евросеть (15 917)	(2 829)
Прочие неоперационные расходы	(2 906)	(1 583)	(1 677)
<u>Прибыль до налогообложения</u>	35 830	11 589	29 093

Расход по налогу на прибыль	10 241	6 706	7 823
<u>Прибыль</u>	25 589	4 883	21 270

Выручка ПАО «МегаФон» в 2018 году выросла на 4,3% по сравнению с предыдущим годом и достигла 335,5 млрд. руб., в первую очередь благодаря росту выручки от мобильной передачи данных в связи с успешным функционированием тарифной линейки «Включайся!». Также увеличению способствовал контракт по обеспечению связью Чемпионата Мира FIFA 2018 года. За рассмотренный период прирост составил 19 266 млн. рублей[3].

Операционные расходы в 2018 выросли на 6,9% в сравнении с 2016 годом. Себестоимость за весь период осталась на уровне 30% по отношению к выручке, этот факт является положительным. Особое внимание стоит уделить на общие и административные расходы. На одни только вознаграждения работникам и прочие социальные отчисления компания официально потратила 34 125 млн. рублей. Сюда так же относятся и отчисления в Пенсионный Фонд и Фонд Социального страхования сотрудников.

Операционная прибыль выросла на 1 366 млрд. рублей, что в процентном соотношении за весь период составляет 2,39 %. На наш взгляд, это связано с большими операционными расходами компании, возможно даже неоправданно большими.

У прибыли ПАО «Мегафон» также не имеет четкой динамики направления. Оценивая ее за 2016-2018 гг., мы видим, что она снизилась, в 2017 году компания понесла наибольший убыток, за все рассмотренное время она сократилась на 67,7 %, в следующем году удалось выправить ситуацию, показатели выросли на 151%.

Ресурсы предприятия это все что нужно для его успешной и продуктивной работы, правильное и рациональное их использование является залогом успеха организации.

Использованные источники:

1. Абрютин М.С., Грачев А.В. Анализ финансово-экономической деятельности предприятия: Учебно-практическое пособие. М.: Издательство Дело и Сервис, 2017.
2. Быкардов Л.В., Алексеев П.Д. Финансово-экономическое состояние предприятия: Практическое пособие. - М. Издательство ПРИОР, 2016.
3. Официальный сайт ПАО «Мегафон»

Темеров Т.В.
студент магистратуры 1 курса
направление подготовки «Информатика и вычислительная
техника»
научный руководитель: Голубничий А.А.
старший преподаватель
Хакасский государственный университет им. Н.Ф. Кatanова
Россия, г. Абакан

3D-ВИЗУАЛИЗАЦИЯ СЛОЖНОГО ТЕХНОЛОГИЧЕСКОГО ОБОРУДОВАНИЯ НА ПРИМЕРЕ ВОДОЧИСТНЫХ СООРУЖЕНИЙ

Аннотация: В статье рассматривается возможность применения 3D-моделей для визуализации сложных технологических процессов и установок

Ключевые слова: 3D-модели, очистные сооружения, технологические процессы

Temerov T.V.
master's student
1 course, field of study "»Computer Science and engineering»
Khakass state University. N. F. Katanova
Russia, Abakan
Supervisor: golubnichy A. A.
senior lecturer
Khakass state University. N. F. Katanova

3D VISUALIZATION OF COMPLEX TECHNOLOGICHESKOGO EQUIPMENT FOR EXAMPLE VODOOCHISTKI STRUCTURES

Abstract: The article discusses the possibility of using 3D-models for visualization of complex processes and installations

Keywords: 3D-models, treatment facilities, technological processes

Обеспечение благоприятных условий жизнедеятельности человека в современном мире во многом связано с использованием сложных технических устройств и установок, знание устройства и принципа работы которых, необходимо специалистам разных областей.

Но изучение особенностей некоторого оборудования является достаточно затруднительным, рассматривая напрямую сам исследуемый объект. Так же изучение чертежей и описательных статей, не позволяют полноценно изучить многие установки, помочь в данной ситуации может 3D-моделирование.

Рассмотрим возможность применения 3D-моделирования при изучении процесса очистки сточных вод.

На рисунке 1 изображена модель, отображающая основные элементы предприятия, занимающегося водоочистой деятельностью. Сам процесс очистки делится на этапы:

-Механическая очистка, первый этап очистки сточных вод, на котором происходит удаление крупных твердых объектов, а так же нерастворимых примесей и взвеси;

-Биологическая очистка, этап на котором происходит удаление биологических загрязнений при помощи бактерий и простейших;

-Физико-химический очистка, дополнительный этап для улучшения результатов очистки сточных вод, к таким методам относятся: флотация, сорбция, центрифугирование, ионообменная и электрохимическая очистка, нейтрализация, кристаллизация и другие;

-Обеззараживание, или дезинфекция [1, 15].




Рисунок 1 – 3D-модель водоочистных сооружений, вид сверху

Первым этапом очистки сточных вод является очистка от крупных механических загрязнений, более 1 сантиметра. Упаковочные материалы, остатки пищи, бумага, предметы одежды, вместе с водой попадают в здание решеток, на стержнях которых задерживается крупный мусор, грабли, которые двигаются вдоль стержней снизу вверх, соскребают крупный мусор и направляют его в сборный контейнер, рисунок 2 [2, 390].




Рисунок 2 – Грабелевые решетки на очистных сооружениях

На втором этапе происходит отстаивание сточных вод с целью выпадения в осадок минеральных примесей, для этого применяются песколовки, рисунок 3. Под действием силы притяжения и медленном течении воды в установке, взвесь оседает на дно, после чего соскребается в приямок, где засасывается в трубу и отправляется на песчаные карты [2, 395].

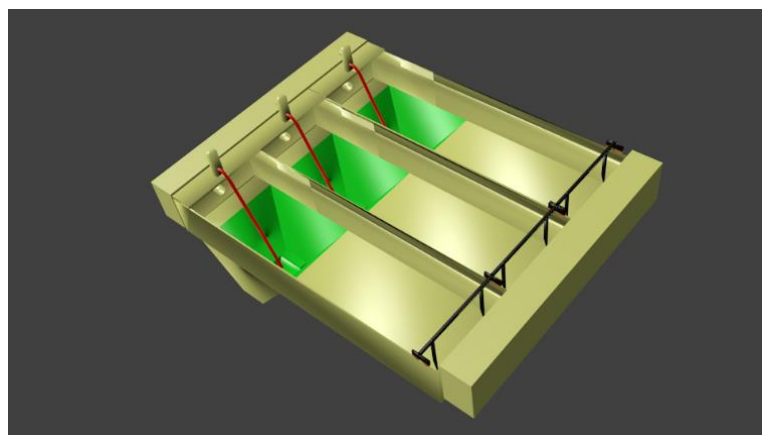


Рисунок 3 – Горизонтальная песколовка

Из песколовки вода по трубам попадает в первичные отстойники, рисунок 4. Труба подачи, расположена снизу, по ней вода, загрязненная продуктами промышленной и бытовой деятельности человека поступает в резервуар отстойника снизу вверх через распределительную чашу, которая способствует движению потока в радиальном направлении со снижением скорости движения потока от центра к периферии, труба имеет расширение для снижения скорости движения жидкости; подвижную ферму со скребками, при вращении фермы, скребки направляют осевшую взвесь, скопившуюся на дне, в приямок; жируловитель, который также вращается вместе с фермой, направляя плавающий на поверхности воды легкий мусор, пленки нефтепродукты и жиров в сборный лоток [2, 409].

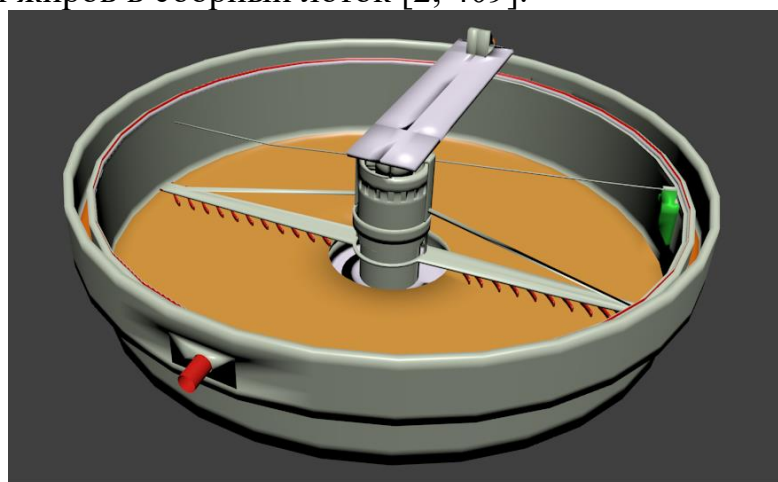


Рисунок 4 – Радиальный отстойник

Отстоявшаяся вода через зазоры у кромки отстойника сливается в желоб, откуда по трубе направляется в аэротенк, рисунок 5. В аэротенке вода смешивается с активным илом, который представляет собой смесь микроорганизмов, которые перерабатывают органические соединения, содержащиеся в воде. Для поддержания жизнедеятельности микроорганизмов в воду, через специальные аэраторы – подается кислород. Затем, смесь из активного ила и воды – направляется на вторичные отстойники, где происходит разделение активного ила от очищаемой воды. Аэротенк состоит из основного резервуара в котором происходит смешение сточных вод с активным илом, а так же процесс аэрация, подающего лотка по которому вода

из первичных отстойников попадает в аэротенк, заслонок подающего лотка, и перегородок аэротенка.

Затем вода с активным илом попадает в сборный лоток через переливную перегородку, откуда по трубе попадает во вторичный отстойник, вместе с водой отстойник покидает до 25% активного ила. [2, с. 419].

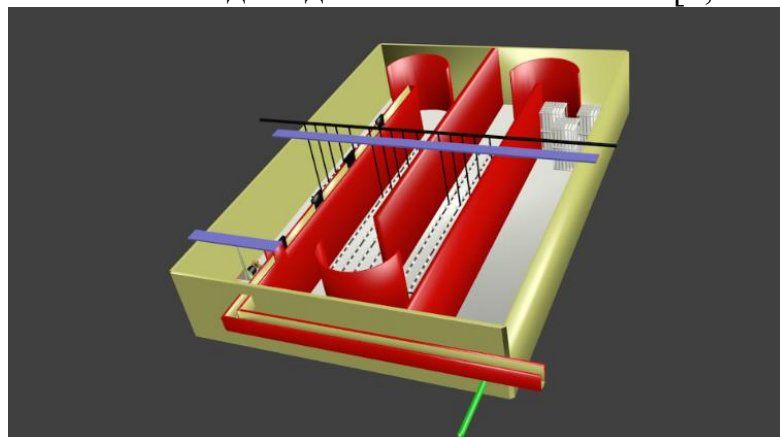


Рисунок 5 – Коридорный аэротенк

Очищаемая вода отправляется на этап обеззараживания, а активный ил попадает в илоуплотнитель, рисунок 6. В илоуплотнителе взвесь теряет излишнюю влагу, оседает и попадает в отверстие на дне установки, в дальнейшем проходя этапы удаления остаточной влаги, активный ил возвращается в аэротенк [1, 29].




Рисунок 6 – Илоуплотнитель

Рассмотрение сложных технологических процессов, используя наглядные 3D-модели, при должной их достоверности и подробности могут облегчить процесс понимания и изучения работы различных, применяемых установок.

3D-модели так же отличаются тем, что все их элементы находятся в полном доступе, модель можно рассмотреть со всех сторон, а так же, увидеть те элементы моделируемого объекта, которые в реальности, скрыты. Проще говоря, модель можно поворачивать, увеличивать, отодвигать, различным образом, деформировать, то есть делать все необходимое для ее подробного изучения.

Так же безоговорочным плюсом компьютерных моделей является доступность, при наличии базы данных, необходимую модель можно элементарно скачать через интернет.

Использованные источники:

1. Ветошкин А.Г. Процессы и аппараты защиты гидросферы: учебное пособие. – Пенза: Пензинского государственного университета, 2004. – 188 с.
2. Тимонин А. С. Инженерно-экологический справочник. Т-2. - Калуга: Изд-во Н. Бочкаревой, 2003. – 884 с.

*Теминдарова Н.Э.
студент 2 курса
факультет «Мировая экономика»
ГБОУ ВО РК «Крымский инженерно - педагогический
университет»
научный руководитель: Ваниева Э.А., к.э.н.
доцент
кафедра бухгалтерского учета, анализа и аудита
Россия, г. Симферополь*

РЫНОК ТРУДА И ЗАНЯТОСТЬ В СОВРЕМЕННОЙ РОССИИ

Аннотация: В данной статье изучены ключевые тенденции развития российского рынка труда, изучена его структура и определены основные показатели занятости населения России.

Ключевые слова: рынок труда, занятость, структура рынка труда.

*Temindarova N.E.
student
2nd year, faculty of "World economy"
State Budgetary Educational Institution of Higher Education of the
Republic of Crimea "Crimean engineering and pedagogical University"
Russia, Simferopol
Supervisor: Vanieva E.A.
candidate of economic Sciences, associate Professor of accounting
analysis and audit*

LABOR MARKET AND EMPLOYMENT IN MODERN RUSSIA

Annotation: This article examines the key trends in the development of the Russian labor market, examines its structure and identifies the main indicators of employment in Russia.

Key words: labor market, employment, labor market structure.

Актуальность: Рынок труда является одним из важнейших элементов экономики, специфической чертой которого выступает нематериальная способность человека к труду. От его состояния зависит эффективность социально-экономических реформ, общественное благополучие.

Мы живем во время быстро меняющейся окружающей среды (как экономической, так и социальной, политической, культурной), что связано с развитием науки, технологий. Жизнь, ее ритм увеличиваются непомерными темпами, - это словно вызов современности человеку. Не остается без изменений и рынок труда.

Рынок труда представляет собой сферу формирования спроса и предложения на рабочую силу. В результате данного механизма определяется равновесная цена и устанавливается уровень занятости населения. Важно помнить, что на рынке труда предлагается способность к специфическому виду деятельности, навык, квалификация, но не сам индивид. В последнее

время наиболее актуальным понятием в сфере труда и занятости является «человеческий капитал», под которым как раз и понимается набор знаний, умений, навыков человека, которыми он оперирует, выходя на рынок труда [1].

В каждой стране рынок труда формируется самостоятельно и зависит от ряда отличительных факторов. Приведем наиболее весомые из них:

- макроэкономические условия (основные показатели, определяющие общее состояние национальной экономики);
- минимальный размер оплаты труда;
- уровень оплаты труда;
- спрос на квалифицированную рабочую силу;
- демографическая, социальная структура населения;
- государственная политика в области труда и занятости;
- оценки престижности той или иной профессии и др.[2].

Исследования, которые регулярно проводят эксперты и аналитики, показывают, что 25 % россиян осенью 2017 года считали экономическую ситуацию в РФ сложной и нестабильной. Мнения такого же количества граждан, что положительные изменения есть. Больше половины населения РФ считает, что никаких изменений на рынке труда не происходит. Исследования также демонстрируют, что граждане РФ озабочены поиском работы. Их мнения (в процентах) выражаются следующим образом:

- 12% - поиски новой работы будут сложными и безрезультатными.
- 30% - новое место работы будет хуже, в том числе и по зарплате.
- 25% - если работодатель уволит, то снова трудоустроиться будет несложно.
- 31%- работа найдется, нужно только приложить немного усилий, чтобы получить положительный результат [3].

В период с 2017 г. по 2019 г. для экономической системы и рынка труда были характерны кризисные явления, которые то углублялись, то стабилизировались. Определенная стагнация наступила в 2017 году, когда российский рынок труда постоянно нуждался в таких специалистах: маркетологах; бухгалтерях; финансистах; аудиторах; экономистах; программистах; работников IT-сферы.

Снова появился спрос на работников сельского хозяйства и квалифицированных специалистов для заводов, фабрик, компаний. Стали сотрудников набирать и туристические компании и фирмы, поскольку активизировался внутренний туризм. При этом вакансий было в некоторых регионах больше, чем людей, которые искали работу. Конец 2018 года — это период, когда количество сокращений достигло максимума. Такая тенденция сохранялась и в начале 2019 года, но потом положение стало меняться. Многие компании начали планировать постепенное расширение штата работников. В первую очередь вакансии появлялись в таких сферах: информационных технологий, финансовых организаций, средствах массовой

информации, в том числе и электронных, медицинской области, фармакологии.

В 2019 году, когда ситуация на рынке труда стала выравниваться, количество вакансий постепенно увеличивалось. Востребованными считались инженеры, техники, работники рабочих специальностей. На предприятиях и заводах постоянно ощущается нехватка квалифицированных кадров, поэтому работодатели подписывают договоры с вузами, училищами и техникумами. [4]. Рейтинг наиболее востребованных профессий среди работодателей в 2018 году представлены на рисунке 1.

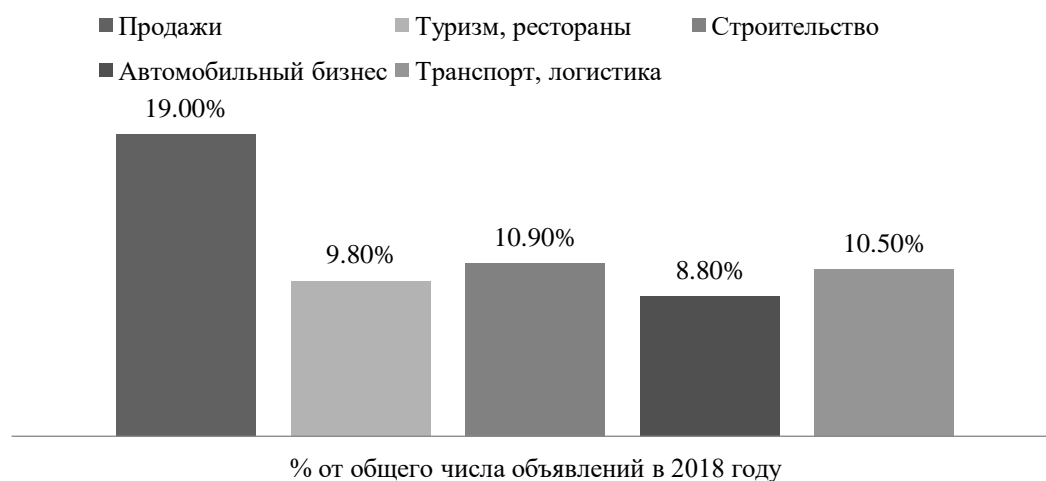


Рисунок 1. Востребованные профессии среди работодателей в 2018 году
Составлено автором на основе данных [4].

Работодатели активно включились в процесс переобучения и повышения квалификации своих сотрудников. Для этого проводились специальные тренинги по карьерному росту, освоению новых методик работы, в том числе и на компьютере.

Официальная статистика говорила о том, что в 2019 году количество трудоспособных граждан РФ составляло почти 76 миллионов человек, это 52 % от численности всех жителей России. При этом уровень безработных достиг на тот момент 5,8 % (4,4 миллиона человек). По сравнению с 2018 годом этот показатель увеличился на 3,4 %. Одновременно с повышением уровня безработицы происходило сокращение доходов населения, уровня заработной платы. Многие предприятия задолжали выплату зарплат своим сотрудникам еще с 2018 года. Ситуация в стране развивалась неординарно:

- Москва и Московская область. Рынок труда и экономическая ситуация почти не пострадали от санкций, политического влияния, инфляции.
- Сибирь, Урал, Северный Кавказ, Дальний Восток. Проблем с трудоустройством нет, поскольку многие работники трудятся без официального оформления или создают собственный бизнес, работая на себя [2].

Распределение занятого населения на основании видов экономической деятельности в 2018 году представлено в таблице 1.

Распределение занятого населения по видам экономической деятельности*

Вид экономической деятельности	Доля населения
Сельское и лесное хозяйство, охота, рыболовство и рыбоводство	5,02
Добыча полезных ископаемых	0,84
Обрабатывающие производства	11,4
Производство и распределение электроэнергии, газа и воды	1,78
Строительство	2,03
Оптовая и розничная торговля, ремонт автотранспортных средств, мотоциклов, бытовых изделий и предметов личного пользования, гостиницы и рестораны	23,77
Транспорт и связь	5,0
Финансовая деятельность, операции с недвижимым имуществом, аренда и предоставление услуг	9,0
Государственное управление и обеспечение военной безопасности, социальное обеспечение	6,11
Образование	15,84
Здравоохранение и предоставление социальных услуг	12,9
Другие виды экономической деятельности	6,18

Составлено автором на основании данных [2].

Как видно из данных таблицы 1, наибольшая доля занятых по основным видам экономической деятельности приходится на сферу торговли, ремонт автотранспортных средств, мотоциклов, бытовых изделий и предметов личного пользования, гостиницы и рестораны (23,77%). Значительная доля населения вовлечена в сферу образования (15,84%) и здравоохранения (12,94%). Доля занятых в обрабатывающей промышленности составила 11,4%, а менее всего в национальной экономике занято в сферах строительства (2,03%), производства и распределения электроэнергии, газа и воды (1,78%), также добычи полезных ископаемых (0,84%) ввиду сложных условий работы [2].

Выводы. Таким образом, рынок труда – неотъемлемая часть экономической реальности, по которой можно судить о структуре экономики, анализировать ее, учитывая многофакторность исследования. Как показывает статистический анализ, на сегодня в России не сложилось мощной экономически активной базы работников в инновационных сферах хозяйства, что является основным из факторов торможения инновационного развития

экономики. Значительная поддержка государства, предпринимательского сектора может сыграть немаловажную роль путем финансирования стоящих инновационных проектов, поддержки образования населения, содействия интеграции бизнеса, образования и науки и т.д.

Использованные источники:

1. Селимова, С. А. Проблемы рынка труда в Российской Федерации и направления их решения/ Научное сообщество студентов: материалы IX Международной студенческой научно-практической конференции. – Т.2. – 2016. – С.229-233.
2. Структура занятости населения России. [Электронный ресурс].- Режим доступа: <https://visasam.ru>
3. Российский рынок труда: современные реалии. [Электронный ресурс].- Режим доступа: <http://edrf.ru/article/10-10-2017>
4. Рынок труда и востребованных профессий в России в 2018 году: анализ и статистика. [Электронный ресурс].- Режим доступа: <https://moluch.ru>

*Теплая Н.В., к.э.н.
доцент
кафедра «Гуманитарных и
социально-экономических дисциплин»
Ростовский филиал
ФГБОУ ВО «Российский государственный
университет правосудия»
Россия, г. Ростов-на-Дону*

КОНКУРЕНТОСПОСОБНОСТЬ ВУЗА В УСЛОВИЯХ РЫНОЧНЫХ ТРАНСФОРМАЦИЙ

Аннотация. В статье рассматриваются актуальные проблемные вопросы конкурентоспособности вуза в условиях рыночных трансформаций, поиск новых источников конкурентоспособности, механизм управления конкурентоспособностью, представлены различные подходы к определению конкуренции, конкурентоспособности вуза и рыночной трансформации, определены основные направления обеспечения деятельности вуза на образовательном рынке в современных условиях хозяйствования, предложен механизм управления конкурентоспособностью вуза.

Ключевые слова: конкурентоспособность вуза, образовательная услуга, рыночные трансформации, экономические реформы, организационно-экономические преобразования, реформационные экономические процессы

*Teplaja N.V., candidate of economic Sciences, associate Professor
associate Professor of " Humanitarian and socio-economic disciplines"»*

*Rostov branch of the
"Russian state University of justice»
Russia, Rostov-on-don*

THE COMPETITIVENESS OF THE UNIVERSITY IN THE CONDITIONS OF MARKET TRANSFORMATIONS

Annotation. This article discusses topical issues of competitiveness in conditions of market transformation, seeking new sources of competitiveness, competitiveness, management mechanism presented different approaches to the definition of competition, competitiveness and market transformation, defined basic directions of activities of the University in the educational market in modern conditions of managing, the mechanism of management competitiveness of the University.

Keywords: university competitiveness, educational service, market transformations, economic reforms, organizational and economic transformations, reformation economic processes

В условиях рыночных трансформаций современное состояние организационно-экономических преобразований в России характеризуется большим количеством противоречий. Происходящие в стране сложные реформационные экономические процессы, развитие новых рыночных форм

хозяйствования требует иных особых подходов организации финансово-хозяйственной деятельности вузов.

Главная проблема современного образования – соответствие результатов деятельности вузов потребностям общества, критериям, нормам, динамике. Рыночные трансформации ставят вузам новые задачи, в этих условиях они не могут полагаться только на свой имидж. Сложившееся за долгие годы положительное мнение о вузе является несомненно необходимым, но в тоже время недостаточным требованием его устойчивого положения и конкурентоспособности на образовательном рынке. Конкурентоспособность вуза в условиях рыночных трансформаций в значительной степени зависит от набора и качества предоставляемых услуг, соответствия современным требованиям рыночной ситуации, способности адаптации в этих условиях, его сегодняшнее положение, финансово-экономическая стабильность.

Конкуренция является основополагающим элементом рыночных трансформаций. Отдельный производитель, зависим от внешней конкурентной среды, вынужден отвечать давлению рынка, приспособлять свое поведение к этим требованиям, искать новые рыночные ниши, технические и технологические решения, позволяющие создавать преимущества относительно иных экономических субъектов.

Роль и место конкуренции в период трансформации рынка постоянно переосмысливается. Структурирование субъектов конкурентной борьбы, фактов конкурентоспособности позволяет четко охарактеризовать систему элементов категории «конкурентоспособность», выявить взаимосвязи, обосновать эффективные подходы анализа конкуренции, выявить имеющиеся экономические резервы, определить стратегические направления развития конкурентного преимущества каждого уровня.

Отметим, конкурентоспособность как отдельная и самостоятельная категория до последнего времени не рассматривалась и не изучалась. В значительной мере этому мешала кажущаяся очевидность содержания «конкурентоспособность», ее сходство с категорией «эффективность». Два этих понятия часто рассматривают в качестве однопорядковых. Несомненно, конкуренция основана на эффективности (продуктивности), содержит более сложные взаимосвязи управления экономическими субъектами и национальными экономическими системами.

Основополагающим моментом жизнедеятельности и продвижения вуза на образовательном рынке является его конкурентоспособность – основной критерий и главный ориентир рыночных трансформаций.

Рыночная трансформация – это свойство системы, способное адаптироваться к требованиям рынка, учитывающее изменение условий целенаправленности деятельности – основной элемент концептуального подхода к этим преобразованиям [2].

В последнее время проблемным вопросам конкурентоспособности вузов уделяется значительное внимание в научной и экономической

литературе. Но до сих пор не существует единого методологического подхода определения сущности конкурентоспособности, оценки ее уровня, недостаточно изучен сам процесс управления конкурентоспособностью. В этих условиях теоретическое и практическое обеспечение конкурентоспособности в условиях рыночной трансформации обретает чрезвычайно важное значение.

Конкурентоспособность – основной критерий и главный ориентир в условиях становления рыночных отношений. Она является основополагающим моментом для функционирования и развития на рынке в условиях конкуренции [3].

Рассматривая конкурентоспособность вуза с позиции понимания, характеристики, способности выступать средством разрешения противоречий между быстрыми темпами грядущих перемен становления общества и низкими темпами динамичного развития образования. С этой позиции, конкурентоспособность вуза можно рассматривать как производную двух взаимосвязанных и взаимозависимых принципиально важных частей. Первая заключается в оценке внутреннего состояния образовательной среды и образовательной услуги, определяющие жизнь вуза: квалифицированный педагогический персонал, обучающие программы, контингент обучающихся, инфраструктура, внешняя и внутренняя среда. Вторая сопряжена с уровнем оценки показателя интенсивности, направления спроса и качества образовательных услуг, особенности подготовки выпускников вуза, их востребованности на рынке труда.

Вуз, как и любое предприятие, не может считаться конкурентоспособным, если его товар не пользуется спросом, отсутствует рынок сбыта. *Конкурентоспособность товара* – это основа прочных конкурентных позиций предприятия, служит необходимым, но неполным условием конкурентоспособности предприятия (анализ и оценка конкурентных преимуществ товара проводится по каждому товарному ряду, а конкурентоспособность предприятия включает: номенклатуру; ассортимент; производственную, экономическую, финансовую, инвестиционную деятельности, осуществляемые предприятием и др.).

Происходящие в нашей стране экономические реформы внесли существенные изменения в образовательную систему. Либерализованный спрос в условиях жесткой конкуренции диктует образовательным учреждениям, экономическим объектам и субъектам, требования осознания необходимости современного уровня образования и социальной подготовки. Предприятия, функционирующие в конкурентной среде, несомненно понимают значение вклада инвестиций в человеческий капитал. Государство активно реагирует на потребность приобретения новых знаний, потому как всеобщее просвещение имеет ключевое значение проводимых в нашей стране трансформаций: абсолютная, высокопродуктивная и свободно избранная занятость. Либерализация предложения товаров и услуг требует диверсификации образования – внедрение разнообразных форм образования,

новых технологий, целостности профессиональной подготовки, форм собственности учебных заведений и учебных материалов и т.д.

Не принимая во внимание объективные причины, породившие эти изменения, обусловленные хаотичностью проведения реформ, имеется множество причин субъективного характера, одной из них можно назвать – отсутствие у образовательных учреждений в условиях конкуренции, навыков ведения финансово-хозяйственной деятельности. Именно в этих условиях проверяются конкурентные преимущества и внутренние резервы образовательного учреждения, эффективность общепроизводственного потенциала, их управленческих структур, собственно конкуренция заставляет производителей прикладывать максимум усилий по снижению издержек, оказанию более совершенной образовательной услуги и ее скорому обновлению.

Качество образовательной услуги составляет основу конкурентоспособности – непосредственно услуги и вуз в целом. Тем не менее, их нельзя рассматривать как равные и аналогичные понятия. Вуз способен оказывать высококачественные образовательные услуги, при наличии низкой конкурентоспособности, и наоборот, конкурентоспособные вузы не всегда гарантируют высокое качество своих широко афишируемых услуг. Конкурентные преимущества, завоеванные на рынке определенным вузом, обеспечиваются конкурентоспособностью оказываемых услуг, умением осуществлять конкурентную борьбу всеми существующими способами и средствами в пределах разработанной маркетинговой стратегии.

Конкурентоспособная образовательная услуга в основном соответствует высокому уровню качества, но иногда имеет и средний уровень среди аналогичных образовательных услуг на данном рынке. Конкурентоспособность образовательной услуги в этом случае, достигается эффективными маркетинговыми мероприятиями по рекламе и стимулированию продаж, необходимость обусловлена следующими факторами: ценообразование, послепродажное обслуживание, реклама, выбор каналов сбыта и т.д. Образовательная услуга с пониженным уровнем качества обладает немного худшими потребительскими свойствами, чем образовательная услуга подавляющего большинства конкурентов. Для того чтобы рыночные позиции вуза в этом случае остались прочными, исполнитель обычно прибегает к стратегии снижения цены на текущую образовательную услугу. Образовательная услуга с низким уровнем качества – неконкурентоспособная, невостребованная потребителем, может быть реализована только по весьма низким ценам. Вузу в этом случае необходимо значительно повысить качество такой образовательной услуги или создать и предложить рынку новую услугу.

Впрочем, способность оказывать образовательные услуги (создавать и реализовать) еще не означает, способность вуза противостоять реальным конкурентам и обеспечить достаточный уровень конкурентоспособности своих образовательных программ. В определении не учтены сравнительные

преимущества вуза: качество, цена оказываемых услуг, имидж, финансовые и другие показатели. Такого рода определение недостаточно полно раскрывает сущность конкурентоспособности вуза.

Бесспорно, при оценке конкурентоспособности вуза этот набор показателей может трансформироваться, дополняться в зависимости от специфики вуза, его положения в национальной системе образования.

Конкурентоспособность вуза – это его комплексная характеристика за определенный период времени в условиях конкретного рынка, отражающая положение перед конкурентами по ряду определяющих показателей – финансово-экономических, маркетинговых, материально-технических, кадровых, а также способность вуза к бескризисному функционированию и своевременной адаптации к изменяющимся условиям внешней среды [1].

Конкуренция среди вузов – естественное состояние, вызванное действием рыночных механизмов, выполняющая важнейшие функции: создание действенных стимулов для развития системы образования в целом; формирование механизма отбора наиболее эффективных решений; предоставление возможности свободного выбора для всех участников экономических отношений. Согласно рыночным законам создаются условия для конкурентной борьбы между образовательными учреждениями по всем направлениям их деятельности возникающих в сфере экономики на макро и микроуровне.

Совершенствование механизма управления конкурентоспособностью вуза является одной из наиважнейших задач, без решения которой трудно выжить на рынке в условиях конкуренции и получить желаемый результат своей деятельности. Механизм управления конкурентоспособностью, предполагает наличие, с одной стороны, субъекта, а с другой стороны объекта воздействия. На макроуровне субъектом управления конкурентоспособности становятся государственные органы, а объектом – экономическая инфраструктура страны; на микроуровне субъектом управления выступает непосредственно вуз, а объектом – составляющий его потенциал.

Механизм управления конкурентоспособностью вуза должен представлять собой совокупность средств и методов, способных осуществлять воздействие на весь имеющийся внутренний потенциал, на управляемые параметры внешней среды, с учетом тенденций рыночной ситуации с целью получения желаемого уровня конкурентоспособности. Для обеспечения конкурентоспособности необходимо комплексное функционирование всех элементов механизма. Отсутствие какого-либо звена нарушит последовательность и приведет к сбою функционирования механизма управления.

Каждый вуз индивидуально, учитывая особенности функционирования, выбирает состав элементов механизма управления конкурентоспособностью. Функционирование механизма управлением конкурентоспособностью вуза должно строиться на принципах целевой совместимости, непрерывности и надежности, планомерности, пропорциональности и динамизма, научности и

аргументированности принимаемых решений, совместности личных, коллективных и государственных интересов в управлении, а также непрерывного стратегического управления и максимального отражения специфичных условий хозяйствования, а не на стратегии конкурентоспособности. Механизм управления конкурентоспособностью вуза – разработка целей деятельности, анализ внешних и внутренних факторов, влияющих на конкурентоспособность, проведение оценки конкурентоспособности и выработка направлений конкурентоспособности.

В заключении отметим, что конкурентоспособность вуза – основной критерий и главный ориентир в становлении рыночных отношений, основополагающий момент функционирования и развития на рынке образовательных услуг в условиях рыночных трансформаций.

Использованные источники:

1. Майсаков Д.Л. Управление предпринимательской деятельностью государственного вуза: Дис...канд. экон. наук. – Тюмень, 2002. – 160 с.
2. Теплая Н.В. Экономика образования в условиях рыночных трансформаций // Вопросы экономики и управления. – 2018 – № 1(12). – С. 6-8.
3. Теплая Н.В. Организационно-экономическая деятельность вуза в рыночных условиях хозяйствования. – Сургут: РИО СурГПУ, 2007. – С. 103.

*Тимошенко Л.Г.
студент 3 курса
факультет «Экономика, сервис и предпринимательство»
Институт сферы обслуживания и предпринимательства
филиал ДГТУ
Россия, г. Шахты*

СТАТИСТИЧЕСКИЙ АНАЛИЗ И ПРОГНОЗИРОВАНИЕ РЫНКА

Аннотация: Статья посвящена основам статистического анализа. Автор раскрывает предмет, показатели и основные этапы статистического анализа рынка. Особое внимание уделяется системе количественных и качественных показателей, предназначенных для оценки сторон рыночных отношений. Приведены источники абсолютных и относительных показателей, которые являются основой статистического анализа.

Ключевые слова: исследование, рынок, показатели, конъюнктура, статистический анализ.

*Timoshenko L.G.
student
3 course, faculty of Economics, service and entrepreneurship»
Institute of service and entrepreneurship (branch of DSTU)
Russia, Shakhty*

STATISTICAL ANALYSIS AND MARKET FORECASTING

Abstract: the Article is devoted to the basics of statistical analysis. The author reveals the subject, indicators and the main stages of statistical analysis of the market. Particular attention is paid to the system of quantitative and qualitative indicators designed to assess the parties to market relations. The sources of absolute and relative indicators, which are the basis of statistical analysis, are given.

Keywords: research, market, indicators, conjuncture, statistical analysis.

Прогнозирование представляет собой вероятностный процесс, так как исключается возможность заранее предвидеть обстоятельства и факторы, которые будут непосредственно воздействовать на реализацию возможного события в будущем.

Для характеристики текущего положения на рынке, оценки его состава и динамики развития используются статистические методы. На основании полученных статистических данных строятся статистические модели, призванные смоделировать влияние различных условий на формирование и развитие рынка.

Предметом статистического анализа рынка являются общественные явления и процессы, измеряемые количественными характеристиками.

На рисунке 1 представлены группы характеристик рыночных процессов, используемых в статистическом анализе.



Рисунок 1 - Показатели статистики рынка.

Исходя из определенных задач, используются основные принципы математического анализа и статистического исследования, лежащие в основе методологии статистического анализа.

Основой статистического анализа каждого рынка являются абсолютные показатели, источниками которых являются отчеты организаций, опросы, исследования и т. д. Для изучения характеристик рынка необходимо иметь следующие данные: объем реализации, участвующий в тираже, влияние рыночного механизма, доходы предприятий, работающих на рынке.

Производные абсолютных значений, полученные статистической обработкой абсолютных значений, являются относительными значениями. К ним относятся: степень, координация, состав и динамика. Они необходимы для оценки условий рынка, характеристики скорости и направления изменений, изучения уровня конкуренции, отражения пропорциональности

формирования и т.п.

Статистический анализ использует систему количественных и качественных показателей, предназначенных для оценки сторон рыночных отношений. В таблице 1 представлена структура статистических показателей конъюнктуры рынка.

Таблица 1. Система показателей конъюнктуры рынка

Основные показатели	
Характеризующие спрос	Характеризующие предложение
1. Количество потребляемых товаров (услуг) 2. структура потребления: А) по категориям потребителей; Б) по товарным классам.	1. Объём поставок (объём изготовления, импорт) 2. структура поставок А) по производителям и посредникам Б) по регионам (краям, областям) В) по реализуемой продукции
Косвенные показатели	
1. имущество (запасы); 2. ценообразование; 3. показатели деловой активности (портфель заказов); 4. ареал обслуживания 5. насыщенность рынка	

Представленная концепция статистических показателей позволяет провести исследование текущего состояния рынка, его дальнейшего развития, в том числе перспектив и направлений. Рыночные условия оцениваются с использованием комплексных инструментов анализа. К ним относятся: закупка товаров, торговля, инвентарь, стоимость товаров и доход. Исключительно рыночные показатели—это не статические показатели, а их темпы роста (динамические показатели).

Наряду с инструментами комплексного анализа существуют неформальные оценки рынка, которые включают характеристики настроений потребителей, отражающие тенденции восстановления рынка и инфляционные ожидания, прогнозирующие колебания в стоимости товаров и услуг.

Базисом любого статистического исследования являются опросы, проводимые на основе программы, разработанной в соответствии с целями и задачами исследования. Для анализа могут использоваться опросы как потребителей, так и поставщиков или других групп респондентов, которые обеспечивают объективную оценку параметров рынка. В настоящее время

существует множество математических и статистических методов оценки рынка. Созданы математические модели для прогнозного анализа.

Статистический анализ включает в себя несколько стадий, или этапа:

1. Описание исследователем развития этого явления, каковы его размеры, степень, состав, типы, тенденции изменений и т. д. Этот этап основан на изложении фактов.

2. На этом этапе исследователь определяет причины достижения явлением такого уровня, основания развития в темпе, который вызвал преобладающие тенденции и т. д. Этап основан на интерпретации фактов и выявлении причинно-следственных связей между ними.

3. В заключении необходимо провести обработку данных, проанализировать показатели, полученные в результате массовых статистических наблюдений.

Описанные этапы тесно связаны между собой, следовательно, при их осуществлении необходима взаимная согласованность.

В результате проведённого исследования, на основе обработки и анализа полученных данных, можно реализовать научный прогноз дальнейшего развития, создать основу для управления рекламной компании и регулирования рыночных отношений. В заключении необходимо сделать содержательные выводы и дать аргументированные рекомендации, которые

Использованные источники:

1. Кичаева К. В. Финансовый рынок – тенденции развития // Научно-методический электронный журнал «Концепт». 2017. Т. 4. С. 184–188.
2. Фетисов В.А. Фондовый рынок России: анализ и перспектива // Новый университет. Серия: Экономика и право. – 2013 – № 3 (25) – С. 19-22.
3. Яковлев А.А. Анализ функционирования российского фондового рынка//Актуальные вопросы экономических наук -Выпуск № 51 -2016

Ткачук Л.Г.
студент магистратуры 1 курса
факультет «Психологии и педагогического образования»
ГБОУ ВО РК «Крымский инженерно-педагогический университет»
Россия, г. Симферополь

ДИДАКТИЧЕСКИЕ ИГРЫ КАК СРЕДСТВО ЭКОЛОГИЧЕСКОГО ОБРАЗОВАНИЯ ДЕТЕЙ ДОШКОЛЬНОГО ВОЗРАСТА

Аннотация: в статье раскрывается важность использования дидактических игр в воспитательном процессе как средства экологического образования детей. Дидактические игры – разновидность игр с правилами, направленные на обучения и воспитания детей. Дидактическая игра является доступным средством формирования интереса дошкольников к экологии.

Ключевые слова: дидактическая игра, экологическое образование, дети дошкольного возраста.

Tkachuk L.G.
master student
1st year, Faculty of Psychology and Teacher Education
GBOU HE RK "Crimean Engineering and Pedagogical University"
Russia, Simferopol

PATRIOTIC DIDACTIC GAMES AS A MEANS OF ENVIRONMENTAL EDUCATION OF PRESCHOOL CHILDREN

Annotation: the article reveals the importance of the use of didactic games in the educational process as a means of environmental education of children. Didactic games are a variety of games with rules aimed at the training and education of children. The didactic game is an affordable means of generating preschoolers interest in ecology.

Key words: didactic game, environmental education, children of preschool age.

Проблема экологического воспитания в наше время весьма актуальна. В дошкольном возрасте закладывается фундамент представлений и знаний о природе. Природное окружение представляет собой большие возможности для разнообразной деятельности детей, для формирования экологической культуры, что влияет на развитие их нравственных, патриотических чувств и интеллектуальных способностей. Многие педагоги, как прошлого времени, так и современники интересовались вопросом экологического воспитания детей дошкольного возраста и посвящали данному вопросу свои многочисленные труды. Ян Амос Коменский считал, что природа – источник знаний, средство развития чувств, ума и воли. Константин Дмитриевич Ушинский считал, что необходимо "вести детей в природу", тем самым сообщая им все доступные и полезные знания для их всестороннего развития.

Цель статьи: раскрыть важность использования дидактических игр в воспитательном процессе как средства экологического образования детей.

Экологическое воспитание детей дошкольного возраста – приоритетное

направление дошкольного образования. Так как в наше время экологическая ситуация нестабильна, а мир буквально находится на грани экологической катастрофы, то особо остро стоит вопрос о формировании экологической культуры детей дошкольного возраста. Главной задачей для педагога является научить детей любить и беречь природу, учить детей бережно распоряжаться богатствами природы, воспитывать экологическую культуру, а так же воспитать защитников природы.

Дошкольное экологическое образование предполагает эмоционально-действенный характер и активное усвоение детьми знаний и представлений об окружающем мире, участие в сохранении и приумножении природных богатств [2].

Экология – наука о взаимодействиях живых организмов и их сообществ между собой и с окружающей средой.

Экологическая культура – полностью устоявшиеся взгляды бережного отношения к окружающему миру, которые отражаются в мыслях и действиях каждого человека.

Экологическое образование – непрерывный процесс обучения и воспитания, который направленный на усвоение, систематизацию знаний об окружающей среде, приобретение умений и навыков природоохранной деятельности и формирование общей экологической культуры.

Задачами экологического образования детей в дошкольных учреждениях являются:

- обучение знаниям о взаимосвязи природы, общества и человека;
- формирование у дошкольников практических умений по разрешению экологических проблем;
- ценностная ориентация, мотивы, потребности и установка на активную деятельность дошкольников по охране окружающей среды;
- развитие способности анализировать экологические ситуации;
- развитие способности оценивать эстетическое состояние природы.

Дидактические игры – разновидность игр с правилами, направленные на обучения и воспитания детей. Основные положения теории игровой деятельности были сформулированы и разработаны классиками русской и советской педагогики К.Д. Ушинским, А.С. Макаренко, А.Н. Леонтьевым и другими. Детские игры рассматривались ими как необходимое явление в жизни ребенка.

Игра - проявление его естественной потребности в деятельности, в которой он познает окружающую действительность. Для ребенка игра является свободной и самопроизвольной творческой деятельностью, полной реальными и жизненно важных переживаний.

Эльконин Д.Б. подчеркивал, что игра – это сложное психологическое явление, которое дает эффект общего психического развития. По утверждению автора, в игре ребенок "живет" и следы этой жизни глубже остаются в нем, чем следы действительной жизни. В игре ребенок учиться подчинять свое поведение правилам игры, познает правила общения с

людьми, развивает свои умственные способности и познавательные интересы, учится строить свои отношения с природой. Игра для ребенка - это серьезное занятие. Именно поэтому дидактическая игра стала одним из методов обучения детей.

Игра – это огромное светлое окно, через которое в духовный мир ребенка вливается живительный поток представлений, понятий. Игра – это искра, зажигающая огонек пытливости и любознательности. Игра в дошкольном возрасте – ведущий вид деятельности детей. Игра пронизывает всю жизнь ребенка, а так же является одним из главных источников обширной информации, методом обучения и воспитания детей. С её помощью создаются условия для всестороннего развития ребёнка [3].

Основными структурными компонентами дидактической игры являются:

- дидактическая задача;
- игровая задача; - игровые действия;
- правила игры;
- результат (подведение итогов).

Дидактическая игра необходима ребенку:

- для создания и поддержания интереса к какому-либо предмету;
- для стимулирования деятельности ребенка (мотивация);
- для развития всех познавательных процессов (мышления, воображения, памяти, наблюдательности, восприятия, сообразительности) [4].

Большие возможности в воспитании экологических чувств по отношению к окружающему миру заложены в дидактических играх. Дидактическая игра является доступным средством формирования интереса дошкольников к экологии. Именно поэтому воспитатель на занятиях по экологии часто использует именно дидактические игры, которые в свою очередь воспитывают любовь к природе, бережное и заботливое отношение к ней. Дидактические игры используем на занятиях в качестве его составной части или вместо нее, а также в часы детского досуга. В целях экологического образования на территории детского сада созданы различные экологические зоны, такие как экологическая тропа, где с детьми проводятся комплексные занятия, игры, а так же организуется практическая и исследовательская деятельность детей. Экологическое образование детей дошкольного возраста необходимо строить на игровой основе с большим включением в педагогический процесс разных видов игр.

Существуют разные виды игр, характерных для детского возраста и включённых в процесс экологического образования детей. Это подвижные игры (игры с правилами), дидактические игры, игры-драматизации, конструктивные игры, игровые обучающие ситуации. Особое значение для развития детей в возрасте от 3 до 7 лет имеют творческие или ролевые игры [5].

Дидактическая игра экологического характера способствует:

- развитию познавательных способностей ребенка, получению новых знаний, их обобщению и закреплению, в процессе игры дети уточняют, закрепляют, расширяют имеющиеся у них представления о предметах и явлениях природы, растениях, животных, а так же игры способствуют развитию памяти, внимания и наблюдательности;

- обогащению чувственного опыта ребенка, вызывают определенное эмоциональное отношение к природе;

- развитию речи детей: пополняется и активизируется словарь, развивается связная речь, развивается фонематический слух;

- социально-нравственному развитию дошкольника (происходит познание взаимоотношений между людьми и природой);

- художественно-эстетическому воспитанию - происходит развитие творческой фантазии. Усвоение дошкольником необходимых знаний о природе при помощи игры, никак не может не оказать влияния на формирование у них бережного и внимательного отношения к объектам растительного и животного мира. А экологические знания непременно войдут в их самостоятельную деятельность и игру [6].

Таким образом, можно сделать вывод, о необходимости использования дидактических игр как средства экологического воспитания детей дошкольного возраста, так как они способствуют воспитанию эмоциональной отзывчивости, формированию умений и желаний активно беречь и защищать природу, видеть живые объекты во всём многообразии их свойств и качеств, участвовать в создании необходимых условий для нормальной жизнедеятельности живых существ, понимать важность охраны природы, осознанно выполнять нормы поведения в природе.

Использованные источники:

1. Артемова Л.В. Окружающий мир в дидактических играх дошкольников / Л.В. Артемова. – М.: Наука, 1992. – 152 с.
2. Бондаренко А.К. «Дидактические игры в детском саду» / А.К. Бондаренко. – М.: Наука, 1991. – 250 с.
3. Веретенникова С. А. Ознакомление дошкольников с природой / С.А. Веретенникова. – М.: «Просвещение», 1993. –193 с.
4. Николаева С.Н. Место игры в экологическом воспитании дошкольников. Пособие для специалистов по дошкольному воспитанию / С.Н. Николаева. – М.: Новая школа, 2006. – 167 с.
5. Николаева С.Н. Система экологического воспитания детей в дошкольном учреждении / С.Н. Николаева. – М.: Просвещение, 2005. – 218 с.
6. Сорокина А.И. Дидактические игры в детском саду / А.И. Сорокина. – М.: Наука, 1982. – 95 с.

*Ткачук Л.Г.
студент магистратуры 1 курса
факультет «Психологии и педагогического образования»
ГБОУ ВО РК «Крымский инженерно-педагогический университет»
Россия, г. Симферополь*

**ПРИЧИНЫ ФИЗИОЛОГИЧЕСКОГО УТОМЛЕНИЯ
СТУДЕНТОВ ВЫСШЕГО УЧЕБНОГО ЗАВЕДЕНИЯ И МЕТОДЫ
ВОССТАНОВЛЕНИЯ ПОСРЕДСТВОМ ЗАНЯТИЙ ФИЗИЧЕСКОЙ
КУЛЬТУРЫ И СПОРТА**

***Аннотация:** статья посвящена проблеме физиологического утомления и методам восстановления, как физиологическим процессам, лежащим в основе работоспособности и тренированности студентов. При утомлении изменяются количественные и качественные показатели работоспособности. Для улучшения показателей работоспособности служит нормализация функциональных констант организма студента при восстановлении, после занятий физической культуры. В статье так же раскрываются средства физической культуры для оптимизации работоспособности, профилактики-эмоционального и психофизического утомления студентов, повышения эффективности учебного процесса.*

***Ключевые слова:** утомление, восстановление, физическая культура, работоспособность, спорт, студент.*

*Tkachuk L.G.
master student
1st year, Faculty of Psychology and Teacher Education
GBOU HE RK "Crimean Engineering and Pedagogical University"
Russia, Simferopol*

**REASONS FOR PHYSIOLOGICAL TREATMENT OF STUDENTS
OF HIGHER EDUCATIONAL INSTITUTIONS AND RECONSTRUCTION
METHODS BY PHYSICAL CULTURE AND SPORTS ACTIVITIES**

***Annotation:** the article is devoted to the problem of physiological fatigue and recovery methods, both physiological processes underlying the efficiency and training of students. When fatigue, quantitative and qualitative performance indicators change. To improve the performance indicators is the normalization of the functional constants of the student's body during recovery, after physical training sessions. The article also reveals the means of physical education to optimize efficiency, preventive-emotional and psychophysical fatigue of students, increase the effectiveness of the learning process.*

***Key words:** fatigue, recovery, physical culture, working capacity, sport, student.*

Социальная проблема здоровья студентов на сегодняшний момент очень актуальна. Актуальность связана с особенностями физиологии растущего организма в возрасте 16-18 лет, а также по причине изменения

социологических и экономических и других условий в гражданском обществе[2]. В настоящий момент существует большая база, где затрагиваются различные стороны, приемы. В данной статье обзорного характера используется ресурс познания к спортивной физиологии и спортивной медицины, которая остается основополагающей в данных исследованиях.

По мнению А. С. Солодков, Е. Б. Сологуб, Р. М. , с точки зрения физиологии, утомление является функциональным состоянием организма человека, вызванным физической работой, при котором могут наблюдаться временное снижение работоспособности, изменение функций организма и появления ощущения усталости [5].

Одним из самых актуальных вопросов биологической и медицинской оценки при спортивной деятельности студентов, а так же важнейшей проблемой физиологии и спорта является утомление.

Утомление - это особое физиологическое состояние организма, которое проявляется во временном снижении работоспособности вследствие выполнения мышечной работы. Субъективно оно оценивается как усталость [3]. Утомление необходимо расценивать как естественно нормальное функциональное состояние организма человека в процессе занятий по физической культуре.

Фазы утомления:

В зависимости от степени изменения внутренней среды организма, различают первичное и вторичное утомления.

Первичное утомление (компенсированное) в данной фазе работоспособность поддерживается на прежнем, довольно высоком уровне. Что достигается за счет нарастающего возбуждения, высоком уровне. Особенно в корковых клетках. Работа обеспечивается максимальным напряжением сердечной и дыхательной систем; затраты энергии на выполнение работы резко возрастают; КПД организма снижается. Изменения, связанные с первичным утомлением, носят, в основном местный, локальный характер и компенсируется за счет резервных возможностей организма, характер и компенсируется за счет резервных возможностей организма. *Признаки* первичного утомления — раскоординация движений без снижения работоспособности, одышка, потливость, резкое покраснение кожи лица [7].

Вторичное утомление (декомпенсированное) это непреодолеваемое, или некомпенсированное утомление. В данной фазе работоспособность человека значительно снижается. При глубоком утомлении, несмотря на все усилия, спортсмен прекращает свою работу. В центральной нервной системе развивается охранительное торможение, что приводит к прекращению работы. Крайняя степень данного утомления граничит с патологическим состоянием а также может вызвать обморок. Функциональные изменения затрагивают вегетативные системы, в результате чего развиваются признаки ярко выраженной гипоксии. Таким образом, вторичное утомление носит общий, системный характер. *Признаки* вторичного утомления: снижение

работоспособности на фоне значительных волевых усилий, побеление и цианоз кожи лица и ногтевых лож, головокружение, приступообразная тошнота, отказ от работы.

Работоспособность - определяется как способность человека к выполнению конкретной физической, а также умственной деятельности в рамках заданных временных лимитов и параметров эффективности [1]. Основу работоспособности студентов составляют специальные знания, умения, навыки, а также определенные психофизические особенности, например, память, внимание, мышление и т.д.; *физиологические* – состояние сердечно - сосудистой, дыхательной, мышечной, эндокринной и других систем; *физический* – уровень развития выносливости, силы, быстроты движений и др.: совокупность специальных качеств, необходимых в конкретной деятельности.

Учебные и самостоятельные занятия по физической культуре в режиме учебно-трудовой деятельности. Для эффективной подготовки специалистов необходимо создание условий для интенсивной и напряженной творческой учебной деятельности без перегрузки и переутомления, в сочетании с активным отдыхом и физическим совершенствованием.

Восстановление работоспособности студента во время активного отдыха занимается не привычной работой это задерживает процесс восстановления работоспособности. Для ускорения восстановительных процессов в спортивной практике применяют различные методы.

Активный отдых - это нагрузка (физическая, психофизическая или эмоциональная), выполняемая после основной нагрузки с целью повышения эффективности восстановления организма.

Виды активного отдыха:

1. Истинно активный отдых - это физическая нагрузка меньшей интенсивности, чем основная и подобная ей по характеру мышечной активности. Целью данной нагрузки является "вымывание" метаболитов из утомленных мышц, поддержание проходящего через них активного кровотока, активизация обмена веществ для достижения гипертрофии в рабочих мышцах. Существует два типа истинно активного отдыха. Первый тип - это физическая нагрузка того же характера, что и основная.

2. Полуактивный отдых - это физическая нагрузка иного характера. Целью полуактивного отдыха является поддержание физической формы на фоне психоэмоционального отдыха. Второй тип - это физическая нагрузка антагонистического характера, в сравнении с основной. Как показал И.М. Сеченов, работоспособность мышц-сгибателей одной руки быстрее восстанавливается при сгибании другой руки или разгибании утомленной руки.

3. Пассивный отдых - это разнообразие мероприятий, выполняемых без интенсивной физической активности студента, с целью снятия стресса.

Наиболее оптимальным считается сочетание разных видов активного отдыха.

Характер и длительность восстановительных процессов могут изменяться в зависимости от режима дня студента. В опытах И.М. Сеченова было выявлено, что в определенных условиях наиболее активное и наиболее значительное восстановление работоспособности обеспечивается никак не пассивным отдыхом, а именно переключением на другой вид деятельности человека, т.е. активным отдыхом.[4]

Динамика работоспособности в течение рабочего дня характеризуется тремя стадиями: выработка, стабилизация и снижение в результате наступившего утомления. Динамика учебного процесса с его неравномерностью распределения нагрузок и интенсификацией во время экзаменационной сессии считается своего рода испытанием для организма студентов. Происходит понижение функциональной устойчивости к физическим и психоэмоциональным нагрузкам, увеличивается негативное влияние гиподинамии, нарушений режимов труда и отдыха, сна и питания, интоксикации организма из-за вредных привычек; появляется состояние общего утомления, переходящее в переутомление.

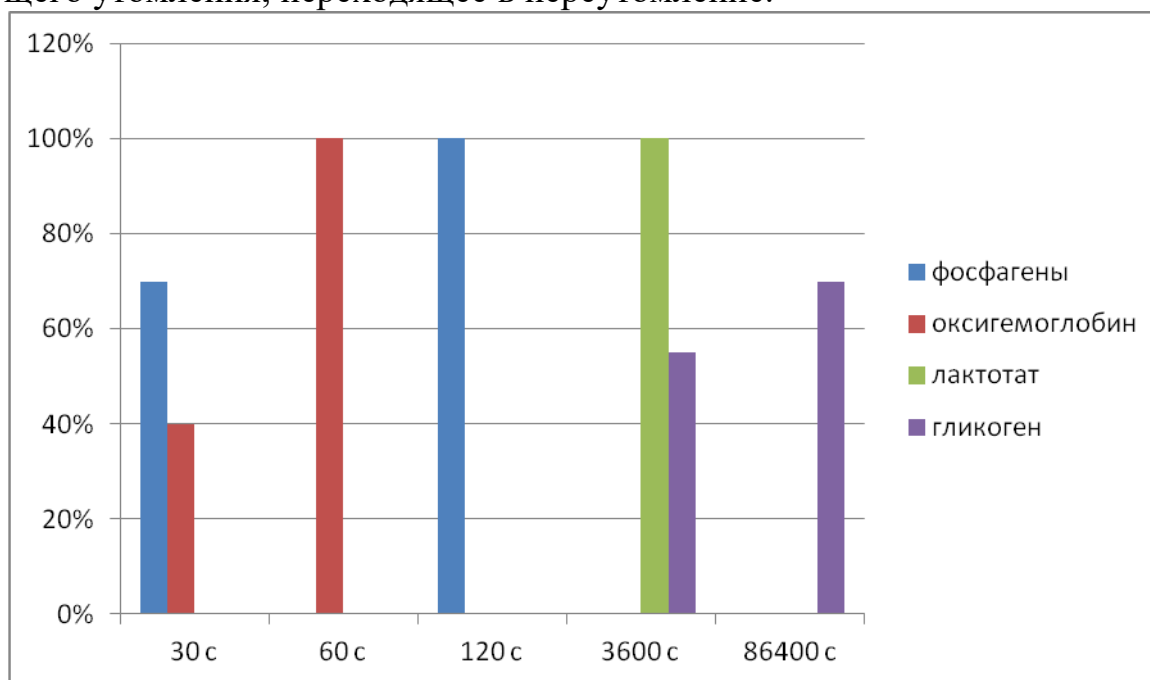


Рисунок 1. Динамика восстановления показаний при нагрузке 60-85% МПК

Физическая культура и спорт является планомерным процессом, который воздействует на студентов и помогает в формировании физического и психического здоровья. Согласно результатам обзора литературы, мы можем сделать вывод, что от состояния здоровья, зависит во многом деятельность студента [7]. Следовательно, внедрение средств физической культуры в учебный процесс, обеспечивает состояние высокой работоспособности студентов в учебно- трудовой деятельности, этим является: длительное сохранение работоспособности в учебном труде; малая вариабельность функций, несущих основную нагрузку в разных видах учебного труда; эмоциональная и волевая устойчивость к отрицательным

факторам, сбалансированный эмоциональный фон.

Использованные источники:

1. Виру А.А., Кырге П.К. Гормоны и спортивная работоспособность. М.: ФиС,1983.-159с.
2. Здоровье студентов ВУЗа как актуальная социальная проблема. [Электронный ресурс]. - Режим доступа к статье: <https://cyberleninka.ru/article/v/zdorovie-studentov-vuza-kak-aktualnaya-sotsialnaya-problema>(Р. Ф. Лопаткина, 2017)
3. Психология физического воспитания и спорта / под ред. А.В. Родионова. - М.,2004
4. Редько, А. В. Исследование утомления у студентов в процессе учебной деятельности. [Электронный ресурс]. - Режим доступа к статье: <https://cyberleninka.ru/article/v/issledovaniya-utomleniya-u-studentov-v-protssesse-uchebnoy-deyatelnosti>
5. Солодков А.С., Сологубов Е.Б.- Физиология человека(общая,спортивная,возрастная). Учебник для спортивных вузов. М.: Терра-Спорт,2001
6. Спортивная физиология. Учебник для институтов физической культуры. Под ред. Я.М.Коца, - М.:ФиС, - 1998, - 215с.
7. Чусов Ю.Н. - Физиология человека: Учеб. Пособие для пед. Училищ. - М.: Просвещение,1981. - 240 с. Спортивная физиология. Учебник для институтов физической культуры.

*Токарева Г.Н.
студент 2 курса
факультет «Лечебное дело»*

*Яхутина В.В.
студент 2 курса
факультет «Лечебное дело»*

*научный руководитель: Волкова Т.И., к.социол.н.
доцент*

*ФГБОУ ВО Южно-Уральский государственный медицинский
университет Минздрава РФ
Россия, г. Челябинск*

ПРОБЛЕМА УСОВЕРШЕНСТВОВАНИЯ И ИСЦЕЛЕНИЯ ЧЕЛОВЕКА: ЕВГЕНИЧЕСКИЙ И МЕДИЦИНСКИЙ АСПЕКТЫ

Аннотация: Статья посвящена истории развития взаимосвязей евгеники и медицины. В работе представлены различные подходы и точки зрения на вопрос об улучшении и усовершенствовании природы человека, исцелении его от болезней. В заключении авторами предлагается ответ на главный вопрос: каковы цели современной евгеники в медицине?

Ключевые слова: евгеника, медицина, человек, лечение, селекция, развитие, генетика.

*Tokareva G.N.
2nd year student, Faculty of General Medicine
FGBOU VO YuUGMU
Russia, Chelyabinsk*

*Yahutina V.V.
2nd year student, Faculty of General Medicine
FGBOU VO YuUGMU
Russia, Chelyabinsk*

*Scientific adviser: Volkova T.I., Candidate of Sociological Sciences
Associate Professor*

THE PROBLEM OF IMPROVEMENT AND HEALING OF HUMAN: EVGENICAL AND MEDICAL ASPECTS

Annotation: The article is devoted to the history of the development of the relationship of eugenics and medicine. The paper is a review of the goals of eugenics in different eras, the views of scientists and philosophers on its role in society. In conclusion, the main question is traced - what are the goals of modern eugenics in medicine?

Key words: eugenics, medicine, human, treatment, breeding, development, genetics.

«Евгеника – учение о наследственном здоровье человека и путях улучшения его наследственных свойств, о возможных методах активного влияния на эволюцию человечества в целях дальнейшего совершенствования

его природы, об условиях и законах наследования одаренности и таланта, о возможном ограничении передачи наследственных болезней будущим поколениям» [1, с. 145]. И, не смотря на то, что этот термин возник только в начале 20 столетия, евгенические идеи прослеживаются во многих культурах мира. Пожалуй, самый известный пример – Древняя Спарта с ее системой отбора детей по физическим признакам.

Схожие идеи о создании человека с заданными параметрами можно проследить и в работе «Государство» древнегреческого философа Платона. Он описывал видение идеального государства через представление идеального человека. И хотя основными критериями отбора были моральные качества человека, он связывал их с физическим здоровьем: «Когда тело у человека в порядке, оно своими собственными добрыми качествами вызывает хорошее душевное состояние; по-моему, наоборот, хорошее душевное состояние своими добрыми качествами обуславливает наилучшее состояние тела» [3, с. 56].

Также Платон пишет: «Лучшие мужчины должны большей частью соединяться с лучшими женщинами, а худшие, напротив, с самыми худшими и что потомство лучших мужчин и женщин следует воспитывать, а потомство худших – нет, раз наше небольшое стадо должно быть самым отборным» [3, с. 278]. Философ считает, что потомство должны производить родители «цветущего возраста», т.е. женщины 20-40 лет и мужчины после 30. Еще Платон в своем сочинении «Государство» высказывал идеи, отдаленно схожие с идеями основателя евгенического учения Гальтона. К этой теме также относится «расовая гигиена» фашистской Германии, направленная на создание в будущем идеальных людей – «полубогов», и законы, запрещавшие браки между представителями разных рас в США.

К сожалению, в подавляющем большинстве случаев действия приверженцев евгеники были лишены гуманности и, если можно так сказать, разрушительны для человеческого общества. Но после событий гражданских и мировых войн, цели и роль всего учения претерпели значительные изменения. На современном этапе это учение стало намного ближе к медицине. И если в прошлые столетия главной целью было усовершенствование физических признаков или внешних данных человека, то сейчас евгеника «лечит, но не улучшает», потому что главная, и, пожалуй, самая достойная цель современной эпохи – здоровье человека [2, с. 115]. Видя истоки учения и то, что человечество имеет на данный момент, мы бы хотели проследить становление взаимосвязей евгеники и медицины и их возможное развитие.

Подобной идеи придерживался и Ломоносов, в своей работе «О сохранении и размножении российского народа», заостряя внимание на важности соответствия возраста супругов и равенства их положения в обществе. «Невеста жениха не должна быть старше разве только двумя годами, а жених старше может быть пятнадцатью годами. Всего сходне ежели муж старше от семи до десяти лет» [4, с. 229].

Представления Платона и Ломоносова, людей из разных эпох, имеют одну направленность – физическое улучшение потомства, что является довольно жестоким по отношению к «слабым» и «неидеальным». С их взглядами можно не согласиться, потому, как целью евгеники должно быть не физическое превосходство, а улучшение человеческого здоровья.

Нужно отметить, что сторонники человеческой селекции 19 века считали, что важнейшую роль в становлении личности играет наследственность, что именно она приводит к делению людей на «худших» со слабым развитием интеллекта, склонностью к криминалу и др. и на «лучших». Данные мысли дали начало расовой сегрегации, ограничению браков, распространению детской эвтаназии, аборт и принудительной стерилизации некоторых групп населения. В фашистской Германии существовали программы по отбору людей «пригодных» для создания расы «Полубогов», что привело к расовой гигиене и геноциду. Именно эти события сделали евгенику запрещенной наукой. Наукой, которая по сей день ассоциируется у людей лишь с убийствами, унижением и невероятной жестокостью.

Огромную популярность в 20 столетии приобрел литературный жанр «антиутопия». Одна из таких книг – «О дивный новый мир» О. Хаксли – история о генетически программируемом обществе потребления, в которое попадает Джон. В этом произведении автор красочно показывает, к какому «стандартизированному» обществу приведет радикальная евгеника, во что может вылиться стремление к «идеальному» человеку. «Умственный избыток может вызвать в человеке сознательную, целенаправленную слепоту и глухоту умышленного одиночества, искусственную холодность аскетизма» [6, с. 80]. Так, в обществе будущего распространенным явлением будет оплодотворение яйцеклеток, выращивание их в специальных инкубаторах, разделение людей на касты, технократия, «общность, одинаковость, стабильность». Такое утрирование помогает лучше понять весь ужас возможного будущего.

Вероятно, подобные произведения изменяют общественное мнение и взгляды людей на стремление к физическому и моральному превосходству человека с помощью генетической селекции.

Современное поколение уделяет все больше внимания именно здоровью. Что, скорее всего, стало причиной смены приоритетов евгеники. Она становится все ближе к медицине. Современный футуролог Фрэнсис Фукуяма в своей книге «Наше постчеловеческое будущее» широко рассматривает эту проблему и приходит к выводу о том, что в наше время евгеника имеет определенный принцип – «лечить, но не улучшать». Различение между лечением и улучшением: направить исследования на первое, наложив ограничения на другое. В конце концов, исходная цель медицины – лечить больных, а не превращать здоровых в Богов» [2, с. 158]. Но возможно ли провести четкую грань между лечением и улучшением? Генетик Ли Сильвер, профессор молекулярной биологии Принстонского

университета пишет: «в любом случае генная инженерия будет добавлять к геному ребенка что-то, чего нет в геномах ни одного из его родителей» [5].

Отчасти, подтверждением его мнения может служить история китайского генетика Хэ Дзянькуя. В 2018 году ученый заявил, что ему удалось произвести редактирование ДНК человеческого зародыша и получить детей, резистентных к вирусу иммунодефицита человека (ВИЧ). Дзянькуй утверждал, что он не ставил перед собой задачу вылечить возможные заболевания или предотвратить их, его целью стало усиление генов, ответственных за сопротивление к инфекциям. Научный мир и общественность осудили евгенические методы, по мнению большинства эксперимент перешел грань морали и этики, некоторые не поверили в сам факт рождения «ГМО-детей», а кто-то назвал данное событие антигуманным опытом над людьми. На данный момент ученый находится под заключением и не считает свои действия аморальными [7].

Сложно предсказать влияние генетической селекции, ведь биотехнологии потенциально несут в себе множество скрытых угроз, не способных сразу же привлечь к себе внимание, их действие на общество нужно рассматривать в перспективе десятилетий. Тем не менее, современная биоинженерия выдвинула евгенику на передний план. И это было сделано не для «улучшения человека», а пока только для предупреждения ряда генетических заболеваний и получения здорового потомства. Именно принципы евгеники широко используются в рекомендациях по желательной или нежелательной беременности, в дородовой диагностике эмбриона. В ходе таких исследований определяется огромное количество наследственных заболеваний и предотвращается появление на свет детей с отклонениями. Наряду с этим развиваются методы лечения генных болезней, разрабатываются новые подходы к исправлению и улучшению генома человека. Все это является доказательством того, что евгеника на данный момент является практически неотъемлемой частью медицины.

Можно подвести определённые итоги:

1) В нашей работе демонстрируются точки зрения разных людей на вопросы усовершенствования природы человека, исцеления его от болезней. И видно, что мнения некоторых из них имеют определённые сходства.

2) Можно констатировать, как представления об этих проблемах кардинально меняются по прошествии нескольких столетий. От древней Греции до 21 века. И постепенно к радикальным евгенистическим взглядам добавляется осторожное отношение к методу улучшения человеческого генотипа с помощью селекции.

3) В настоящее время начинает укрепляться связь евгеники и медицины и цели учения претерпевают значительные изменения. Люди уже не так восторженно относятся к идее создания «идеального» человека, помня о том, что происходило в прошлом столетии, но вот к вопросу об исцелении обращается все больше внимания.

В заключение можно сказать, что учение по сути уже не существует, т.к.

стремления, изначально стоявшие перед его последователями, не были достигнуты, а наоборот, коренным образом пересмотрены и в итоге полностью перешли в ведение медицинской евгеники.

Использованные источники:

1. Новейший философский словарь / Сост. А.А. Грицанов. – Мн.: Изд. В.М. Скаун, 1998. – 896 с.
2. Фукуяма Ф. Наше постчеловеческое будущее: Последствия биотехнологической революции; Пер. с англ. М.Б. Левина. – М: ООО «Издательство» АСТ, 2004. – 349 с.
3. Платон. Государство // Соч.: в 4 т. – Т. 3./ пер. с греч. Егунова А – М.: Мысль, 1994. – С. 97 – 495.
4. Ломоносов М.В. Полное собрание сочинений в 11 т.: Т.6. / гл. редактор С.И. Вавилов, Т.П. Кравец. – М.; Л.: Изд-во АН СССР, 1952. – 694 с.
5. СибАкадемИнновация [Электронный ресурс]: Новосибирск. URL: <http://www.sibai.ru/li-silver-nebozhi-tvari.html> (дата обращения: 17.05.2019).
6. Хаксли О. О дивный новый мир / пер. с англ. Сорока О. – М: АСТ, 2014. – 220 с.
7. Зонд Новости [Электронный ресурс]: М. URL: <https://zondnews.ru/news/Nasvet-rouyavilis-pervye-v-mire-deti-s-smodelirovannym-naborom-genov/6155> (Дата обращения: 22.05.2019).
8. Гершензон С.М., Бужиевская Т.И. Евгеника: 100 лет спустя. [Электронный ресурс]: URL: <http://vivovoco.ibmh.msk.su/VV/PAPERS/MEN/HERSH.HTM> (дата обращения: 27.05.2019).

Токаревских Е.В.
студент 2 курса магистратуры
юридический институт
научный руководитель: Черкасов К.В., д.ю.н.
доцент
юридический институт
СГУ им. Питирима Сорокина
Россия, г. Сыктывкар

К ВОПРОСУ РЕГУЛИРОВАНИЯ ДИСЦИПЛИНАРНОЙ ОТВЕТСТВЕННОСТИ ГОСУДАРСТВЕННЫХ ГРАЖДАНСКИХ СЛУЖАЩИХ

Аннотация: в представленной статье анализируется дисциплинарный проступок как основание привлечения к дисциплинарной ответственности государственных гражданских служащих, выявляется состав дисциплинарного проступка и особенности нормативного закрепления оснований дисциплинарной ответственности, а также рассмотрены виды дисциплинарных взысканий.

Ключевые слова: дисциплинарный проступок, дисциплинарная ответственность, государственный гражданский служащий.

Tokarevskih E.V.
2nd year master's student law Institute
Syktvykar State University of Pitirim Sorokin
Syktvykar, Russia
Cherkasov K.V.
Grand PhD in Juridical sciences, Assoc. Prof
law Institute
Syktvykar State University of Pitirim Sorokin
Syktvykar, Russia

ON THE ISSUE OF REGULATION OF DISCIPLINARY RESPONSIBILITY OF CIVIL SERVANTS

Annotation: the article analyzes the disciplinary offense as a basis for bringing to disciplinary responsibility of civil servants, reveals the composition of the disciplinary offense and the features of the normative consolidation of the grounds of disciplinary responsibility, and also considers the types of disciplinary sanctions.

Keywords: disciplinary misconduct, disciplinary liability, civil servant.

Для эффективного функционирования государственных механизмов необходима слаженная и направленная на высокий результат работа государственных гражданских служащих. В свою очередь, данная работа зависит от уровня квалификации служащих, от которого во многом и зависит эффективность государственного управления.

Кроме того, как мы полагаем, профессионализм государственных

гражданских служащих складывается не только из их квалификации, но из дисциплинированности последних. Обе эти категории являются переменными – их уровень может как повышаться, так и снижаться.

В научной среде имеется мнение о том, что гражданские служащие обязаны неукоснительно соблюдать служебную дисциплину³⁵³. И с этим мнением нельзя не согласиться, поскольку служебная дисциплина показывает общее отношение гражданского служащего к своим обязанностям.

Правовое регулирование дисциплинарной ответственности гражданских служащих осуществляется в соответствии с Федеральным законом от 27.07.2004 № 79-ФЗ «О государственной гражданской службе Российской Федерации»³⁵⁴.

Обращаясь к положениям названного Закона, можно отметить несистематизированность статей, касающихся требований к служебному поведению государственного служащего. В связи с чем вышеуказанные нормы нуждаются в конкретизации требований относительно различных служебных ситуаций.

Говоря о дисциплинарной ответственности государственных служащих, необходимо привести мнения некоторых исследователей в этой области.

Одни авторы указывают, что исторически сложилось, что дисциплинарная ответственность чиновников наступала за нарушения по службе, при этом всегда отличалась разнообразием наказания и особенно такое разнообразие наблюдалось в XIX веке и в последующем только получило свое развитие с некоторыми корректировками³⁵⁵. Действительно, если мы обратимся, например, к Уложению о наказаниях уголовных и исправительных 1845 года³⁵⁶, то в ст. 67 данного нормативного правового акта мы обнаружим следующие виды наказаний и взысканий за нарушения по службе: исключение из службы, отрешение от должности, вычет из времени службы, удаление от должности, перемещение с высшей должности на низшую, строгий и менее строгий выговор с внесением в послужной список и без внесения, вычет из жалования, строгое и менее строгое замечание.

Другие исследователи также отмечают, что наступление дисциплинарной ответственности возможно не только за нарушения по службе, но и за недостойное поведение во внеслужебное время³⁵⁷. Некоторые авторы говорят и о необходимости применения дисциплинарной ответственности за проступки, которые хотя и не нарушают самой

³⁵³ См.: Акимова Т.И. Современные тенденции формирования правовой культуры государственных гражданских служащих // Социально-экономические явления и процессы. 2013. №1 (047). С. 227.

³⁵⁴ Федеральный закон от 27.07.2004 № 79-ФЗ (ред. от 11.12.2018) (с изм. и доп., вступ. в силу с 01.01.2019) «О государственной гражданской службе Российской Федерации» // Российская газета. 2004. 31 июля.

³⁵⁵ См.: Коробченко В.В., Иванкина Т.В. Правовая природа ответственности гражданских служащих за коррупционные правонарушения // Актуальные проблемы российского права. 2016. №7 (68). С. 32.

³⁵⁶ Уложение о наказаниях уголовных и исправительных 1845 г. // Законодательство X в. в 9 т. Т. 6. Законодательство I-ой половины XIX века. М.: Юридическая литература, 1985. С. 65.

³⁵⁷ См.: Агафонова Н.Ю. Дисциплинарные взыскания в контексте ответственности государственных гражданских служащих // Вестник ПАГС. 2011. №1. С. 90.

дисциплины, но и не могут быть с ней совместимы³⁵⁸.

В любом случае основанием для привлечения гражданского служащего к дисциплинарной ответственности является дисциплинарный проступок. И как отмечается в научной литературе, по своей сути дисциплинарный проступок заключается в нарушении требований, определенных исходя из задач органа, целей его формирования, и составляющих для служащего модель должного, правомерного поведения³⁵⁹.

Тем самым объектом дисциплинарного проступка является совокупность общественных отношений, складывающиеся в процессе служебной деятельности государственных гражданских служащих по исполнению возложенных на них обязанностей.

Традиционно законодатель связывал дисциплинарный проступок с неисполнением служащим должностных обязанностей. Вместе с тем, новацией служебного законодательства стала редакция ст. 57 Федерального закона «О государственной гражданской службе РФ», в соответствии с которой под дисциплинарным проступком теперь понимается «неисполнение или ненадлежащее исполнение гражданским служащим по его вине возложенных на него служебных обязанностей».

Однако не каждое неисполнение или ненадлежащее исполнение гражданским служащим своих обязанностей является дисциплинарным проступком, а лишь такое, которое произошло в результате виновных и противоправных действий последнего.

Юридически дисциплинарное взыскание оформляется в виде специального акта (им может быть приказ, распоряжение), в котором обязательно указываются мотивы применения данного взыскания. Указанный акт объявляется государственному служащему под расписку. Последнее положение весьма важный этап дисциплинарного производства, поскольку после этого государственный служащий может реализовать свое право на обжалование наложения дисциплинарного взыскания. Судебная практика показывает, что нарушение порядка наложения взыскания влечет за собой признание последнего незаконным.

Так, решением Шекснинского районного суда Вологодской области от 27.10.2015 исковые требования А. о признании приказа о наложении на него дисциплинарного взыскания незаконным были удовлетворены, поскольку порядок его наложения был нарушен, так как А. в том числе с иными нарушениями не был ознакомлен с данным приказом³⁶⁰.

Вместе с тем порядок обжалования дисциплинарных взысканий в достаточной мере вышеуказанным Законом не определен, в связи с чем в указанных случаях необходимо руководствоваться положениями ст.193

³⁵⁸ См.: Акимова Т.И. Особенности правовой психологии государственных гражданских служащих // Вестник ТГУ. 2015. №8 (148). С. 92.

³⁵⁹ Добробаба М.Б. Проблема понимания дисциплинарного проступка в служебном праве // Административное право и процесс. 2011. № 5. С. 32.

³⁶⁰ Решение Шекснинского районного суда Вологодской области от 27.10.2015 № 2-1005/2015. Режим доступа: <https://sudact.ru/regular/doc/CebNPZ8RxsJK/> (дата обращения: 22.05.2019).

Трудового кодекса Российской Федерации³⁶¹.

Разумеется, в состав дисциплинарного проступка входит и его субъективная сторона, которой является вина в форме умысла и неосторожности. При умышленных действиях (бездействии) гражданский служащий, субъект дисциплинарного проступка, осознает их противоправный характер, при этом предвидит негативные последствия своих действий (бездействия), желает или сознательно допускает их наступление, либо относится к ним безразлично. При неосторожном поведении гражданский служащий предвидит возможность наступления негативных последствий своих действий (бездействия), но без достаточных к тому оснований самонадеянно рассчитывает на предотвращение этих последствий, либо он не предвидит возможности наступления данных последствий, хотя при необходимой внимательности и предусмотрительности должен был и мог их предвидеть.

Как верно отмечают некоторые исследователи, состав дисциплинарного проступка не будет образоваться в случае неисполнения или ненадлежащего исполнения обязанностей по причинам, не зависящим от государственного служащего³⁶².

За совершение дисциплинарного проступка к гражданскому служащему могут быть применены пять видов дисциплинарных взысканий: 1) замечание; 2) выговор; 3) предупреждение о неполном должностном соответствии; 4) освобождение от замещаемой должности гражданской службы; 5) увольнение с гражданской службы по следующим основаниям: а) если гражданский служащий неоднократно не исполнял без уважительных причин свои должностные обязанности, при наличии у него дисциплинарного взыскания; б) если гражданский служащий однократно грубо нарушил должностные обязанности, а именно: допустил прогул, т.е. отсутствовал на служебном месте без уважительных причин более четырех часов подряд в течение служебного дня; появился на службе в состоянии алкогольного, наркотического или иного токсического опьянения; разгласил сведения, составляющие государственную и иную охраняемую федеральным законом тайну, и служебную информацию, ставшие известными последнему в связи с исполнением им должностных обязанностей; совершил хищение имущества или его умышленное уничтожение или повреждение по месту службы, что было установлено решением суда или уполномоченного органа.

Для гражданских служащих, замещающих должность «руководители», дополнительными основаниями для привлечения к дисциплинарной ответственности являются: принятие необоснованного решения, которое повлекло за собой нарушение сохранности имущества, неправомерное его

³⁶¹ Трудовой кодекс Российской Федерации от 30.12.2001 № 197-ФЗ (ред. от 01.04.2019) // Российская газета. 2001. 31 дек.

³⁶² См.: Очаковский В.А., Крутова Я.А., Жукова Н.А. Дисциплинарная ответственность государственных гражданских служащих в Российской Федерации // Научный журнал КубГАУ - Scientific Journal of KubSAU. 2014. № 99. С. 2.

использование или иное нанесение ущерба имуществу государственного органа; однократное грубое нарушение своих должностных обязанностей, повлекшее за собой причинение вреда государственному органу и (или) нарушение законодательства РФ.

При анализе видов дисциплинарных взысканий, налагаемых на гражданских служащих, становится очевидным, что большинство из них носит моральный характер и воздействует на личность нарушителя (замечание, выговор, предупреждение о неполном должностном соответствии), другие (предупреждение о неполном служебном соответствии, освобождение от замещаемой должности гражданской службы, увольнение по основаниям, предусмотренным законом) - санкции, задерживающие должностной рост, выгодное перемещение по службе или лишаящие возможности продолжать службу в данном органе, то есть ограничивающие права государственных гражданских служащих³⁶³.

Как указывает С.П. Матвеев, вид назначаемого взыскания должен быть определен с учетом тяжести совершенного проступка и обстоятельств его совершения, кроме того не должны быть упущены из внимания прошлые заслуги виновного и его общее отношение к выполнению служебных обязанностей³⁶⁴. Соглашаясь с данным мнением, необходимо внести небольшую ремарку, указав, что вид дисциплинарного взыскания должен соответствовать тяжести проступка, что в совокупности с иными вышеуказанными обстоятельствами гарантирует соблюдение принципа объективности наказания.

Таким образом, можно констатировать, что для государственных гражданских служащих в силу их служебного положения основным видом ответственности является дисциплинарная ответственность, которая характеризуется непосредственностью применения и направленностью на частную и общую превенцию дисциплинарных проступков, т.е. на соблюдение служебной дисциплины, что, в свою очередь, является незыблемым условием для обеспечения эффективности и стабильности работы органов государства.

Использованные источники:

1. Трудовой кодекс Российской Федерации от 30.12.2001 № 197-ФЗ (ред. от 01.04.2019) // Российская газета. 2001. 31 дек.
2. Федеральный закон от 27.07.2004 № 79-ФЗ (ред. от 11.12.2018) (с изм. и доп., вступ. в силу с 01.01.2019) «О государственной гражданской службе Российской Федерации» // Российская газета. 2004. 31 июл.
3. Агафонова Н.Ю. Дисциплинарные взыскания в контексте ответственности государственных гражданских служащих // Вестник ПАГС. 2011. №1. С. 89-93.

³⁶³Грабовский И.А. Дисциплинарная ответственность на государственной гражданской службе // Юрист. 2013. № 17. С. 15.

³⁶⁴ См.: Матвеев С.П. О правовом регулировании дисциплинарной ответственности сотрудников органов внутренних дел // Вестник ВИ МВД России. 2014. №4. С. 31.

4. Акимова Т.И. Особенности правовой психологии государственных гражданских служащих // Вестник ТГУ. 2015. №8 (148). С. 91-95.
5. Акимова Т.И. Современные тенденции формирования правовой культуры государственных гражданских служащих // Социально-экономические явления и процессы. 2013. №1 (047). С. 225-230.
6. Грабовский И.А. Дисциплинарная ответственность на государственной гражданской службе // Юрист. 2013. № 17. С. 14-17.
7. Добробаба М.Б. Проблема понимания дисциплинарного проступка в служебном праве // Административное право и процесс. 2011. № 5. С. 31-34.
8. Коробченко В.В., Иванкина Т.В. Правовая природа ответственности гражданских служащих за коррупционные правонарушения // Актуальные проблемы российского права. 2016. №7 (68). С. 29-33.
9. Матвеев С.П. О правовом регулировании дисциплинарной ответственности сотрудников органов внутренних дел // Вестник ВИ МВД России. 2014. №4. С. 28-34.
10. Очаковский В.А., Крутова Я.А., Жукова Н.А. Дисциплинарная ответственность государственных гражданских служащих в Российской Федерации // Научный журнал КубГАУ - Scientific Journal of KubSAU. 2014. № 99. С. 1-5.
11. Уложение о наказаниях уголовных и исправительных 1845 г. // Законодательство X-XIX вв. в 9 т. Т. 6. Законодательство 1-ой половины XIX века. М.: Юридическая литература, 1985. 240 с.
12. Решение Шекснинского районного суда Вологодской области от 27.10.2015 № 2-1005/2015. Режим доступа: <https://sudact.ru/regular/doc/CebNPZ8RxsJK> (дата обращения: 22.05.2019).

*Толмачева Е.Е.
студент 4 курса*

направление подготовки «Психология»

ГБОУВОРК «Крымский инженерно-педагогический университет»

научный руководитель: Юдеева Т.В., к.психол.н.

Россия, г. Симферополь

**ТЕОРЕТИЧЕСКИЕ ПОДХОДЫ К ИССЛЕДОВАНИЮ ОБРАЗА
ВИРТУАЛЬНОГО «Я» У ПОДРОСТКОВ С ДЕВИАНТНЫМ
ПОВЕДЕНИЕМ**

Аннотация. В статье проанализирована проблема исследования образа «Я» в психологической литературе, описывается содержание образа виртуального «Я» у подростков, а также проанализированы социально-психологические особенности формирования виртуальной личности девиантных подростков.

Ключевые слова: подросток, девиантное поведение, образ «Я», виртуальная личность, девиантный подросток.

*Tolmacheva E.E.
student*

4 courses, the direction of training "Psychology"

GBOUVORK "Crimean Engineering and Pedagogical University"

Russia, Simferopol

Supervisor: Yudeeva T.V.

Candidate of Psychology

**THEORETICAL APPROACHES TO THE RESEARCH OF THE
IMAGE OF THE VIRTUAL "I" AT TEENAGERS WITH DEVIANT
BEHAVIOR**

Annotation. The article analyzes the problem of studying the image of "I" in the psychological literature, describes the content of the image of the virtual "I" in adolescents, and analyzes the socio-psychological characteristics of the formation of the virtual personality of deviant adolescents.

Keywords: teenager, deviant behavior, image of "I", virtual personality, deviant teenager.

Пространство, созданное с помощью цифровых технологий, стремительно внедряется не только в жизни современного общества, но и в структуру жизненного пространства личности. Поскольку имеет возможность быть одновременно открытым и закрытым для доступа, обеспечивать многоканальность общения, влиять на реальное социальное пространство и др. Прежде всего, актуализируется проблема влияния информационного пространства на формирование основных структурных компонентов личности, таких как мировоззрение, система ценностных ориентаций, моделей поведения и тому подобное. На современном этапе развития общества наблюдается столь тесная конвергенция виртуального и

социального, что позволяет говорить об информационном пространстве как об одном из факторов социализации личности.

Современный подросток существует одновременно в двух пространствах: реальном и виртуальном, является завсегдатаем Интернета и социальных сетей. При этом, виртуальное пространство, по мысли Д. А. Беляева, модифицирует природу индивида, создавая новый вид человека – Homo Virtualis.

Именно подростки представляют собой группу интернет-пользователей, наиболее подверженных неоднозначному воздействию виртуальной среды. В исследовании Т. Н. Матанцевой выявлено, что ввиду возрастной специфичности морально-нравственной, эмоциональной сферы, они могут провоцировать совершение противоправных действий в интернет-пространстве.

Интернет представляет собой идеальное место для реализации девиантного поведения. В условиях анонимности интернет - пространства особенно легко устанавливается коммуникация с носителями форм девиантного поведения. Вариациями негативного воздействия могут быть: установление с подростком незаконного контакта с осуществлением дальнейших преступных действий, киберпреследование, кибербуллинг, мошенничество и мн.др.

В научной литературе представление «образа Я» возникло во взаимосвязи с потребностью изучения и отображения глубоких эмоциональных строений и действий личности. Оно применяется совместно с подобными суждениями, такие как «понимание», «самоощущение», «Я-концепция», «Я», «картина Я», «понимание себя» и неразделимо с ними связано [1].

В зарубежной психолого-педагогической литературе при характеристике подростков с девиантным поведением используется термин «дети с проблемами», являющийся наиболее гуманным, деликатным по отношению к таким детям и их родителям [2].

Учеными отмечено, что в девиантном поведении могут выявляться отличия корыстной (связанной со стремлением приобрести материальную выгоду - кражи, аферы и т.д.) направленности, агрессивной ориентации (проявляющиеся в поступках, нацеленных против личности) и отличия социально-пассивного вида (проявляются в желании обслуживания от общественной жизни - избегание от работы и учебы, бродяжничество, употребление спиртного и наркотиков, крайняя форма - суицид). Отклоняющееся поведение агрессивной ориентации проявляется в поступках, нацеленных против личности (оскорбления, унижения, дебоширство, избиение, а еще тяжелые преступления: грабежи, изнасилования и убийства). Ученые выделяют также речевые проявления агрессии (ненормативная лексика, грубость и т.д.) [3].

Таким образом, девиантное поведение как по содержанию, так и по общественной опасности может выражаться в разных социальных

отклонениях, включая нарушения морально-этических норм, небольших правонарушений и завершая тяжелыми правонарушениями [3]. Асоциальные проявления выражаются не только лишь в наружной поведенческой стороне, к развитию девиантного поведения приводит искажение ценностных ориентаций и ценностно-нормативных представлений, т.е. деформация концепции внутренней регуляции поведения [4].

Теоретический анализ современных подходов исследования образа виртуального «Я» показал, что данное понятие рассматривается как знание о себе и самоотношение. Образ «Я» устанавливает социальную адаптацию личности ребенка, является регулятором его поступков и деятельности. Образ «Я» у современных подростков в значительной степени формируется под воздействием информационной и медийной среды, объединенной в пространстве интернет-коммуникации.

В интернет-среде личность проявляет свою активность в отношении к действию или поступку с помощью механизма самовыражения. В нашей работе под виртуальным образом «Я» понимается реальность, которая может существовать как в потенциальном (возможном) состоянии, так и в актуально существующем, действующем состоянии.

Образ «Я» устанавливает социальную адаптацию личности ребенка, является регулятором его поступков и деятельности

Использованные источники:

1. Клейберг, Ю.А. Психология девиантного поведения / Ю.А. Клейберг. – М.: ТЦ Сфера, 2001. – 192 с.
2. Иванов, В.Н. Девиантное поведение: причины и масштабы / В.Н. Иванов // Социально-политический журнал. – 1995. – № 2. – С. 61–74
3. Фельдштейн Д.И. Трудный подросток/ Д.И. Фельдштейн. - .: Знание, 1978. - 258с.
4. Пятунин В.А. Девиантное поведение несовершеннолетних: современные тенденции / В.А. Пятунин. - М.: РОО «ЦСРУП», 2010. - 282 с.

*Третьякова Е.О.
студент магистратуры 2 курса
факультет «Экономическая оценка и управление активами,
недвижимостью и инвестициями»*

*Третьяков В.А.
студент магистратуры 2 курса
факультет «Экономическая оценка и управление активами,
недвижимостью и инвестициями»*

*Самарский Государственный Экономический университет
научный руководитель: Чудаева А.А., к.э.н.
доцент*

Россия, г. Самара

ПОДХОД К ИНВЕСТИРОВАНИЮ В ЦИФРОВЫЕ АКТИВЫ

Аннотация: В статье рассматриваются принципы инвестирования в цифровые активы компаний в связи с актуальностью данной темы, обусловленной современными тенденциями развития технологий и цифровой экономики. Инвестиции в цифровые активы являются инвестициями с высокой неопределенностью. В связи с этим необходимо знать и использовать на практике базовые принципы вложения в такой род активов.

Ключевые слова: цифровые активы, стратегические цифровые активы, миноритарные цифровые активы, принципы инвестирования, риски инвестора.

*Tretyakova E.O.
master student
2 course
Faculty "Economic Assessment and
asset Management , real estate and investments "*

*Samara State
The University of Economics
Russia, Samara*

*Tretyakov V.A.
master student*

2 course

*Faculty "Economic Assessment and
asset Management, real estate and investments "*

Samara State

*The University of Economics
Russia, Samara*

*Scientific adviser: Chudaeva A.A.
Ph.D., associate professor*

APPROACH TO INVESTING IN DIGITAL ASSETS

Abstract: The article discusses the principles of investing in digital assets of companies in connection with the relevance of this topic, due to modern trends in

the development of technology and the digital economy. Investing in digital assets is an investment with high uncertainty. In this regard, it is necessary to know and use in practice the basic principles of investing in this kind of assets.

Keywords: *digital assets, strategic digital assets, minority digital assets, investment principles, investor risks.*

Цифровые технологии сегодня играют все более важную роль в процессах создания стоимости. Алгоритмы, процессы и цифровые данные становятся важными движущими силами стратегического развития корпоративного бизнеса. Цифровые нефинансовые факторы определяют конкурентоспособность компаний, влияют на эффективность и качество принятия управленческих решений, позволяют достичь более высоких финансовых показателей.

Развитие цифровых технологий привело к резкому росту в составе полных активов компаний доли их нематериальных активов, т.е. идентифицируемых немонетарных активов, которые не имеют физической формы. Так, если в 1975 г. доля нематериальных активов крупнейших американских корпораций составляла 17%, то к 2018 г. нематериальные активы выросли до 84%. Другими словами, материальные и нематериальные активы в бухгалтерском балансе компаний поменялись местами.

Цифровые активы — это нематериальные активы в цифровой форме, которые учитываются при составлении финансовой отчетности.

По экспертным оценкам McKinsey, сегодня производство цифровых активов составляет 8,6% мирового ВВП, а темпы их производства обеспечивают более 30% мирового экономического роста. Развитие цифровых активов демонстрирует действие акселератора. Создание нового уникального цифрового актива приводит к росту числа пользователей и их цифрового опыта, при этом происходит сбор данных о поведении пользователей и их социальными профилями. Цифровая среда меняет поведение пользователей, умело направляя их к пользованию новыми цифровыми продуктами и услугами. Развитие алгоритмов обработки цифровых данных дает импульс дальнейшего роста цифрового бизнеса и созданию новых цифровых моделей «монетизации» цифровых процессов и данных с помощью создания патентов и лицензирования цифровых бизнес-процессов для генерации ими потоков платежей.

Цифровые активы - это данные в цифровой форме (цифровой контент) или учетная запись (цифровой аккаунт или онлайн-счет) для хранения, преобразования и передачи бинарных данных, которые используются в хозяйственной деятельности и имеют ценность, которая может быть выражена в денежной форме. Так, в октябре 2015 г. IBM купила цифровые активы и всю инфраструктуру компании, сайт Weather.com поставщика прогнозов погоды WeatherCompany для iPhone за 2 млрд. дол. США. Цифровые активы широко используются в платежных системах и банковских информационных системах. Примером широкого использования цифровых

активов является крупнейшая дебетовая электронная платежная система PayPal, услугами которой пользуются около 180 млн человек, а капитализация компании на биржевой площадке Nasdaq превысила 50 млрд дол. США. Другими словами, цифровые активы сделали систему PayPal самой дорогой в мире системой электронных платежей.

В настоящее время идет бурное развитие, как самих цифровых активов, так и систем управления цифровыми активами. По экспертной оценке, объемы инвестирования в совершенствование систем управления цифровыми активами достигнут к 2019 г. величины 4,12 млрд дол. США, а к 2024 г. объемы продаж цифровых продуктов составят около 7,5 млрд дол. США.

Вследствие нового для понимания объекта для финансирования инвестор должен придерживаться определенного подхода при вложении денежных средств в цифровые активы.

Определение типа цифровых активов.

В ходе исследования рынка и работы с компаниями, а также по результатам проведения пробных проектов, инвестор определяет компании, потенциально интересные для инвестирования.

Инвестирование может осуществляться, исходя из следующей классификации цифровых активов:

- Стратегические цифровые активы;
- Миноритарные цифровые активы.

Стратегические цифровые активы должны соответствовать следующим критериям

- Бизнес модель компании характеризуется перспективным и быстро растущим трендом в развитии мобильных и интернет технологий;
- Количество активных клиентов компании может существенно вырасти в течение 5 лет (в 5 и более раз);
- Капитализация компании может вырасти в несколько раз в течение 5 лет;
- Бизнес модель имеет синергии с инвестором;
- Компания добавляет синергии или укрепляет позиции уже приобретенного стратегического цифрового актива;
- Работники компании имеют большой опыт в реализации интересующего инвестора бизнес-проекта и обладают достаточной компетенцией для реализации стратегических проектов инвестора;
- Участники и менеджеры компании готовы брать на себя дополнительные обязательства по росту капитализации компании.

При этом компания может быть позиционирована в сегментах: Business-to-Business, Business-to-Consumer и Consumer-to-Consumer.

Указанные критерии не являются исчерпывающими и рассматриваются в комплексе.

Миноритарные цифровые активы должны соответствовать следующим критериям:

- Компания имеет хороший потенциал роста и перспективную технологию;
- Бизнес модель компании опробована на клиентах и готова к масштабированию;
- Компания испытывает потребность в инвестициях для устойчивого роста;
- Компания планирует увеличение уставного капитала через привлечение венчурного финансирования;
- Компания может дать определенный синергетический эффект для бизнеса инвестора.

Принципы инвестирования в цифровые активы.

Инвестиции в цифровые активы являются инвестициями с высокой неопределенностью. В связи с этим основными принципами в процессе инвестирования являются:

1. Создание потенциальной ценности для инвестора
2. Скорость принятия инвестиционных решений (определяющий принцип). Участники процесса в своей работе должны быть нацелены на скорейшее закрытие сделок по финансированию (приобретению) цифровых активов, в целях скорейшего вывода на рынок продуктов и услуг, реализуемых цифровой компанией;
3. Изначальное принятие инвестором следующих системных рисков:
 - Высокая степень неопределенности в отношении прогнозируемых денежных потоков ввиду ранней стадии развития технологии/рынка.
 - Неполная готовность технологий с учетом их гибкого и непрерывного развития.
 - Отсутствие проверенной бизнес-модели и применение гипотез по отношению к ней.
 - Ожидание патентов на технологические инновации.
 - Отрицательная чистая прибыль в первые годы работы цифровой компании.

В целом, риски инвестирования в цифровые активы являются системными в виду не исследованности рынков, отсутствия исторических данных, новых моделей и технологий и иных обстоятельств. Инвестор старается уменьшить такие риски, но признает их наличие как системных.

4. Оценка стоимости цифровой компании в момент заключения сделки может производиться исходя из ее технологического потенциала, размера и потенциала рынка.

5. Инвестор может рассматривать участников и менеджеров цифровой компании, как долгосрочных партнеров и делает возможным участие участников и менеджеров в уставном капитале компании в виде предоставляемых им опционов с правом продать инвестору принадлежащие им доли в капитале компании по заранее определенной цене, рассчитанной исходя из справедливой стоимости компании при достижении показателей

Бизнес плана и наступления сроков для реализации прав, предусмотренных опционами.

6. Инвестор прилагает необходимые усилия для развития цифровых активов.

7. Бизнес или технологии предполагаемых к приобретению цифровых компаний должны быть синергетичны существующим направлениям бизнеса инвестора или предоставлять возможность инвестору для выхода на новые рынки и в новые сегменты бизнеса.

8. Предпочтительны инвестиции в компанию на стадии, когда компания уже имеет устойчивый продукт и бизнес-модель и протестировала свой продукт на определенной клиентской аудитории.

9. Инвестиции осуществляются в рамках установленных инвестором лимитов инвестиций в цифровые активы, согласно принятой заинтересованными участниками процесса, инвестиционной политики, согласованной с инвестором.

10. Инвестиции в цифровые активы являются высоко-рискованными. Инвестору необходимо создать резерв на возможные будущие потери.

Таким образом, следуя вышеперечисленным принципам, инвестор может сократить возможный риск потери собственных средств при инвестировании в цифровые активы.

Использованные источники:

1. Пещеров А. И. Понятие и место криптовалюты в системе денежных средств // Юридическая мысль. — 2016. — Т. 95, № 3. — С. 130-138.8.
2. Хажиахметова Е. Ш. Криптовалюта - деньги XXI века // Новая наука: от идеи к результату. — Агентство международных исследований, 2016. — № 11-2. — С. 177-179.
3. Мандрон В. В., Кузина Н. Ю. Финансовый рынок: структура и функции // Молодой ученый. — 2017. — №8. — С. 182-184.
4. Москвин В.А. Риск финансирования инвестиционных проектов // Инвестиции в России. - 2014. - № 1.с. 12-18.

Трусова Т.Г.
студент 4 курса
кафедра Управление и предпринимательство
научный руководитель: Тепина Ю.В.
доцент
кафедра Управление и предпринимательство
ИСОиП (филиал) ДГТУ
РФ, г. Шахты

ПОТРЕБИТЕЛЬСКИЕ СВОЙСТВА СТРОИТЕЛЬНЫХ ТОВАРОВ

Аннотация: В статье рассматриваются основные потребительские свойства строительных материалов, такие как: безопасность, долговечность, функциональные и эргономические свойства. Применяемые для оценки строительных материалов.

Ключевые термины: безопасность, долговечность, санитарно-гигиенический показатель.

Trusova T.G.
4th year student
Department of Management and Entrepreneurship
IISS (branch) DGTU
RF, Shakhty
Scientific adviser: Tepina Yu.V.
Associate Professor of Management and Entrepreneurship
IISS (branch) DGTU
RF, Shakhty

CONSUMER PROPERTIES OF CONSTRUCTION PRODUCTS

Annotation: The article discusses the main consumer properties of building materials, such as: safety, durability, functional and ergonomic properties. Used to evaluate building materials.

Key terms: safety, durability, sanitary and hygienic indicator.

Материалы, используемые в жилищном строительстве, имеют огромное количество свойств, проявляющихся в ходе потребления. К важным из них относятся: функциональные, эргономические, безопасность, долговечность и эстетические.

Безопасность материалов равно как для покупателей так и для окружающей среды стала в минувшие года одним из ключевых потребительских свойств, применяемых с целью оценки качества строй материалов.

Безопасность материалов предполагает их безопасность для человека и находящейся вокруг среды. Строй материалы различных видов имеют все шансы обладать механической и биологической угрозой, огнеопасностью.

Санитарно-гигиенический показатель, расценивающий опасность (либо безопасность) строй материалов, именуется максимальной допустимой

концентрацией (ПДК). Это такая наибольшая концентрация хим компонентов и их соединений в окружающей среде, которая при повседневном влиянии в течение длительного интервала времени в организм человека никак не порождает патологических перемен либо болезней, констатируемых передовыми технологиями исследований в всевозможные сроки существования нынешнего и дальнейшего поколений.

Самую значительную угрозу для человека в помещении представляют собою полимеры, так как их используют почти везде в строительстве. Они применяются при покрытии полов, при внутренней отделке стен, потолков, гидроизоляции и изоляции домов, производства тепло — и звукоизоляционных материалов, кровельных и антикоррозионных материалов и напыления оконных конструкций и дверей, конструкционно-облицовочных и ограждающих элементов зданий, лаков, красок, клеев, мастик и др.

Материалы на основе карбамидных смол (древесностружечные плиты (ДСП)) выделяют формальдегида в 2, 5-3 раза преимущественно больше разрешенного. Он сдерживает действие ряда жизненно значимых ферментов в организме, приводит к болезням дыхательной системы и центральной нервной системы.

Материалы на основе фенолформальдегидных смол (ФФС): древесноволокнистые (ДВП), древесностружечные (ДСП) и древеснослоистые (ДСП) выделяют в воздушную среду помещений фенол и формальдегид. Концентрация формальдегида в помещениях, оснащенных строительными установками, содержащими ДСП, может быть выше ПДК в 5-10 раз.

Поливинилхлоридные материалы (ПВХ) - продукты произведены с поли-винилхлорида - тяжелого яда, способного разрушать нервную систему и порождать онкологические заболевания. ПВХ линолеумы обладают общей токсичностью, а в период эксплуатации готовы образовывать на своей поверхности постоянное электрическое поле напряженностью до 2000—3000 В/см. При применении поливинилхлоридных плиток в воздушной среде замечают фталаты и бромлирующие вещества. Данные ядовитые элементы отрицательно оказывают большое влияние в репродуктивную функцию организма.

Стиролосодержащие резиновые линолеумы выделяют стирол. Стирол - высокотоксичное вещество, выделяемое в течение долговременного интервала времени в окружающую среду.

Лакокрасочные материалы опасны тем, что выделяют ароматический углеводород. При исследовании более 50 марок красок в 31% случаев фиксировали выделения толуола и ксилола. Толуол раздражает глаза, при постоянном воздействии отмечаются патологии нс, а ксилол порождает болезни кожи.

Ученые с Института строительной экологии в Швеции к числу опаснейших химических соединений строительных материалов причисляют

изоцианты, кадмий и антипирены. Воздействие изоциантов приводит к астме, аллергии и к иным болезням. Кадмий, при попадании в организм человека, вызывает необратимые изменения скелета, приводит к болезням почек, антипирены выделяют вредоносные вещества, которые приводят к заболеваниям человека аллергией, бронхиальной астмой и др.

Из данных сведений имеет смысл сделать вывод, то что при выборе строительных либо облицовочных материалов необходимо детально исследовать компанию изготовителя, сертификаты качества. В строительстве согласно соображениям природоохранной безопасности могут использоваться только лишь те материалы, которые соответствуют условиям действующих ГОСТов, ТУ и владеют удовлетворительными санитарно-гигиеническими показателями.

Использованные источники:

1. Румянцев, Б.М. Декоративно-акустические гипсосодержащие материалы / Б.М. Румянцев, А.Д. Жуков, А.В. Орлов. Монография. М. МГСУ. 2014. 256 с.
2. Безденежных МА. Строительные материалы и экология / М.А. Безденежных, Э.Ю. Муниева, А.Д. Жуков // Перспективы науки 2017. - №11. -С. 33-36.

*Тудовши Я.Ю.
независимый исследователь
Москаленко М.Р., к.ист.н.
доцент*

*Удмуртский государственный университет
филиал в г. Нижняя Тура
Россия, г. Нижняя Тура*

**К ВОПРОСУ О ВЛИЯНИИ ЭПОХИ НА ЛИЧНОСТЬ В РОМАНЕ Б.
ПАСТЕРНАКА «ДОКТОР ЖИВАГО»: ПИСАТЕЛЬ
И ЕГО ГЕРОЙ В КОНТЕКСТЕ СОБЫТИЙ ИСТОРИЧЕСКОЙ ЭПОХИ**

Аннотация. В работе изучается проблематика отражения влияния эпохи на личность в художественной литературе. Рассматривается, как отражено влияние событий исторической эпохи на формирование личности главного героя романа Б. Пастернака «Доктор Живаго». Анализируются вопросы влияния на личность всей совокупности конкретно-исторических факторов эпохи.

Ключевые слова: эпоха и личность, творчество Б. Пастернака.

*Tudovshi Ya.Yu.
independent researcher
Moskalenko M.R.*

*Ph.D. of History, associate professor
Branch of Udmurt State University in Nizhnyaya Tura
Russia*

**ON THE QUESTION OF THE INFLUENCE OF THE EPOCH ON A
PERSON IN B. PASTERNAK'S NOVEL «DOCTOR ZHIVAGO»: THE
WRITER AND HIS HERO IN THE CONTEXT OF EVENTS OF THE
HISTORICAL EPOCH**

Abstract. The paper studies the problem of reflecting the influence of the epoch on a person in fiction. It considers how the influence of events of the historical epoch on the formation of the personality of the main character of the novel by B. Pasternak «Doctor Zhivago» is reflected. The issues of influence on the personality of the entire set of specific historical factors of the era are analyzed.

Keywords: era and personality, the work of B. Pasternak

Одна из проблем, которая ставилась в художественной литературе со времен появления данного жанра, это влияние исторической эпохи на личность героя. Данное влияние крайне сложно и многоаспектно, и выявление взаимосвязи развития личности с исторической эпохой стало предметом как целого ряда гуманитарных наук, так литературного творчества. Рассмотрим, как отражен феномен данного влияния в романе Бориса Пастернака «Доктор Живаго», который создавался им в течение десяти лет, в 1945-1955 гг. Данный роман стал литературным событием эпохи «оттепели», и до сих пор служит объектом пристального интереса со стороны исследователей [2,3,4,5,6], а

также в работах многочисленных других авторов. Роман по жанру является философским, хотя он представляет несомненный интерес и с исторической точки зрения как свидетельство автора, пропустившего через себя события эпохи. Пастернак проводит своего героя через продолжительную и предельно насыщенную событиями эпоху, когда произошли кардинальные перемены в российском обществе: полуфеодальное, во многом еще сохранившее сословную структуру и психологию общество начала XX в. стремительно меняется под влиянием грандиозных событий: Русско-японская война (1904-05 гг.), Первая мировая война (1914-1918 гг.), Февральская и Октябрьская революции 1917 года, Гражданская война, индустриализация, Великая Отечественная война. Данные события сопровождалась кардинальной ломкой сложившихся веками социальных институтов и психологических устоев, гибелью миллионов людей и созданием нового общества. Российское общество из традиционного, архаичного, переходило в индустриальную стадию развития, которая несла в себе иной тип личности, иные культурно-исторические особенности. Перед русской литературой, наряду с традиционным для нее вопросом (выражение и отстаивание перед властью интересов общества ввиду слабости в стране призванных это делать классических институтов политической демократии) возникла еще одна глобальная задача – осмыслить данный переход.

В романе поставлены такие фундаментальные, философские проблемы бытия, как: отношение человека к любви, совести, власти, другому человеку, вечному и мимолетному, революции как тотальному изменению всех основ жизни, интеллигенция и революция. Человеческие взаимоотношения в эпоху социальных потрясений и политических бурь. В своем романе Пастернак открывает революцию с новой для своего времени (1950-е гг.), очень важной стороны, с позиции отстаивания нарушенных прав личности, прав каждого человека на жизнь, на свободу, на любовь. Мы наблюдаем по мере разворачивания событий как это право попирается ради эфемерных лозунгов, выдвигаемых лидерами как большевиков, так и белого движения. Революция, как ее представляет Пастернак, – это не видение борьбы из стана красных или из стана белых, это повествование глазами человека, который не хочет братоубийственной войны. Главный герой глубоко анализирует революции, войны и людей, учувствовавших в них.

Понимание мировоззрения главного героя романа будет неполным, если мы не рассмотрим всю полноту и противоречивость исторических событий и процессов эпохи. Анализ событий осложняется тем, что как в советский период, так и в настоящее время, оценки российской монархии, революции, белого движения и большевизма, советского проекта государственности крайне противоречивы и идеологизированы, и порой за идеологическими штампами, характерными как для социалистической, так и либеральной мысли, бывает сложно увидеть реальные причинно-следственные связи событий. Крайне интересной для анализа событий первой пол. XX в. является концепция А.С. Ахиезера [1]. Как отмечает исследователь, в России начала

XX в. основная масса крестьянства противостояла развитию капитализма. Перед слабым капитализмом, державшимся за счет принудительной перекачки ресурсов архаичным государством, возник грозный противник. Это был крестьянин, чьи представления о коллективизме, общинном равенстве и справедливости сформировались в очень далекие времена. Для поднимающейся волны синкретической реакции врагом был свой же сосед крестьянин, который лучше других приспособился к новым формам жизни, ослаблял свои узы с древней общиной. Данное противоречие воспринималось как раскол между кривдой и Правдой, между силами, стремящимися к социализму, к народному благу, и силами, стремящимися к душегубному эгоизму, к капитализму [1]. Без понимания этого противоречия сложно анализировать такие процессы, как революционные события, Гражданская война и коллективизация, и, тем более, их влияние на личность.

Как отмечает исследователь, в России среди значительной части образованных людей постепенно развивались либеральные убеждения, в основе которой была вера в общественный прогресс и осознание необходимости движения страны в сторону демократических реформ. Либерализму чужда вера в отвеченную Правду традиций и заветов предков (свойственную мифологизированному сознанию крестьян, которые составляли более 80 % всего населения империи), в его центре – активная личность, которая выдвигается на первый план как источник нового, как активное начало, как самооценочность [1]. Утилитаризм с его ориентацией на прогресс производства, требующий развития личности, высокой оценки внутренних ценностей, подготавливает почву для либерализма, идеалов свободы, саморазвития, законности и т.д. Но для духовной элиты России характерна стойкая неприязнь к утилитаризму; например, русская литература подхватила представление массового сознания о богаче как о воплощении зла. По А.С. Ахизеру, материализм в стране стал философией радикального движения, которое собиралось единовременным актом утвердить на развалинах государственности высшую народную Правду. Интеллигенция стала активным сторонником данной идеи [1]. Все эти факторы в совокупности и способствовали тому, что острота противоречий в российском обществе достигла предела и нашла выражение в жестокой гражданской войне. Данная оценка, естественно, не является исчерпывающей, и достаточно уязвима для критики; тем не менее, она во многом помогает понять всю глубину духовных противоречий российского общества, и по-новому взглянуть на развитие личности главного героя романа, оценить его идейные искания и эволюцию убеждений.

Подводя итоги работы, следует сказать, что исторические события, повлиявшие на личность героя Пастернака, крайне сложны и многоаспектны; их противоречивость и многообразие нашли отражение в судьбе главного героя, его мировоззрении.

Использованные источники:

1. Ахизер А.С. Россия: критика исторического опыта Т. 1. Новосибирск:

Сибирский хронограф, 1997. 804 с.

2. Буров С.Г. Инверсирование волшебной сказки в «Доктор Живаго» // Новый филологический вестник. 2013. № 4 (27). С. 7-34.

3. Павлова И.Н. Способы создания психологических портретов персонажей в романе Пастернака «Доктор Живаго» // Известия Саратовского университета. Новая серия. Серия: Филология. Журналистика. 2017. Т. 17. № 1. С. 88-93.

4. Пастернак Е.В. (2017). Значение автобиографического момента в романе «Доктор Живаго» // Вестник Русской христианской гуманитарной академии. 2017. Т. 18. № 1. С. 257-268.

5. Сухих И.Н. «Доктор Живаго»: пятьдесят восьмой и другие годы // Мир русского слова. 2017. № 1. С. 81-87.

6. Турышева О.Н. Читательский опыт в "Докторе Живаго". Новый филологический вестник. 2012. № 4 (23). С. 58-77.

Тхорь М.Е.
студент магистратуры
кафедра техносферной безопасности
ДВГУПС
РФ, г. Хабаровск

АНАЛИЗ НЕСЧАСТНЫХ СЛУЧАЕВ НА ПРОИЗВОДСТВЕ НА ОСНОВЕ ТЕОРИИ ХЕНРИХА

Аннотация: В статье ставится задача провести анализ несчастных случаев на производстве. В процессе исследования приводится теория производственного травматизма Хенриха. Систематизируются данные о несчастных случаях на предприятии АО «ДРСК» по степени тяжести. Результатом данной статьи является применение данной теории к практике.

Ключевые слова: несчастный случай; условия труда; теория Хенриха; травматизм; охрана труда.

Tkhor M.E.
student of a magistracy
department of tenosferny safety of DVGUPS
Russian Federation, Khabarovsk

THE ANALYSIS OF INDUSTRIAL ACCIDENTS ON THE BASIS OF HEINRICH 'S THEORY

Summary: In article the task to carry out the analysis of industrial accidents is set. In the course of the research the theory of occupational injuries of Heinrich is provided. Data on accidents at the JSC DRSK enterprise for severity are systematized. Application of this theory to practice is result of this article.

Keywords: accident; working conditions; Heinrich 's theory; traumatism; labor protection.

В 1931 г. сотрудник крупной страховой компании Герберт Уильям Хенрих (1886–1962) провел исследования статистики производственного травматизма. В итоге его исследования получили название Закона Хенриха, а созданная им пирамида травматизма (ее называют еще пирамидой происшествий или треугольником Хенриха) стала классической основой для построения систем управления охраной труда на множестве промышленных предприятий. На основе полученных им данных о страховых случаях (75 тыс. несчастных случаев) он вывел соотношение травм различной степени тяжести, изложил теорию домино о связанной последовательности событий, ведущих к несчастному случаю, разделив «опасное поведение» и «опасное условие» как причины несчастных случаев, и многое другое.

Закон Хенриха гласит, что на каждый несчастный случай на рабочем месте, повлекший тяжелые последствия, приходится 29 случаев получения легких травм и 300 потенциально опасных происшествий без последствий. Согласно теории «треугольника несчастных случаев» Хенриха на каждый

тяжелый несчастный случай приходится 29 травм легкой степени тяжести и 300 потенциально опасных происшествий без последствий (рисунок 1).



Рисунок 1 «Треугольник несчастных случаев» по теории Хенриха
Для анализа представим диаграмму по оценке степени тяжести полученных работниками АО «ДРСК» травм за 2014-2018 гг. на рисунке 2.



Рисунок 2 Статистика несчастных случаев на предприятии по степени полученных травм работниками

Из представленных данных видно, что число легких травм, полученных работниками за весь период, равно 14, число тяжелых травм – 3, и число несчастных случаев со смертельным исходом за весь период равно 5 (рисунок 3).



Рисунок 3 Статистика несчастных случаев по степени тяжести в АО «ДРСК»

Исходя из этих данных, можно сказать, что на предприятии количество случаев легкой степени тяжести преимущественно больше, чем случаев тяжелой и смертельной степени тяжести. Однако число смертельных случаев превосходит число несчастных случаев тяжелой степени тяжести. На предприятии происходят несчастные случаи тяжелой и смертельной степени тяжести, что дает нам право судить об опасности промышленного предприятия.

Из диаграммы, представленной на рисунке 3 можно судить о том, что по данному количеству несчастных случаев в АО «ДРСК» нельзя точно оценить правильность соотношения, так как на данном предприятии произошло несчастных случаев недостаточное для оценивания количество. Это может быть обусловлено выбором небольшого периода для исследования. Однако даже по такому количеству несчастных случаев видно, что случаи с легким исходом превосходят случаи с тяжелым исходом. В связи с этой ситуацией было решено посмотреть данные предыдущих лет, чтобы все-таки уточнить на наглядном примере подходит ли теория выдвинутая Гербертом Хенрихом к данному производству.



Рисунок 4 Статистика несчастных случаев на предприятии по степени полученных травм работниками за 2007 – 2013 гг.

За период с 2007 г. по 2013 г. (данные представлены на рисунке 4) количество легких несчастных случаев составило 23 случая, тяжелых – 9. Отсюда получилось соотношение тяжелых несчастных случаев к легким – 12/37 за 12 лет. Если произвести перевод обычной дроби в десятичную дробь, то по теории Хенриха данное число равно 0,034, а по данным предприятия АО «ДРСК» – 0,324. То есть на один тяжелый случай приходится приблизительно три легких. Значение, полученное на выбранном предприятии, превышает, вычисленное Хенрихом приблизительно в 9,5 раза. Поэтому судить об удовлетворении данной теории на выбранном предприятии не имеет смысла, так как разница в данных теории и существующего предприятия относительно велика. Поэтому можно сказать, что теория пирамиды травматизма не удовлетворяет условиям конкретно данного выбранного предприятия либо, что треугольник Хенриха является неподходящим к производству в целом.

Многие организации, следуя теории травматизма Хенриха, направили свои усилия на предупреждение несчастных случаев, используя проактивный подход к управлению рисками. В то же время непропорциональное смещение акцента с тяжелых травм на более легкие – это тоже отрицательный момент.

Устраняя причины потенциально опасных происшествий, которые могут привести к нежелательным последствиям, работодатели резонно ожидали уменьшения количества несчастных случаев с временной потерей трудоспособности и смертельных случаев. Однако этого не произошло. В действительности во многих развитых странах статистика несчастных случаев продемонстрировала противоположную тенденцию.

На современном этапе крупные компании, представляющие, в частности, отрасли тяжелой промышленности, активно ищут новые пути предотвращения несчастных случаев, спонсируют научные изыскания, предоставляя статистические данные для их проведения, создают рабочие группы для разработки современных подходов к профилактике тяжелых травм и смертельных случаев. Сейчас во всем мире идет интенсивный поиск эффективной методики, способной сравниться с теорией Хенриха по простоте и наглядности и заменить ее.

В частности, Томас Краузе предложил новую парадигму предупреждения несчастных случаев, взяв за основу пирамиду травматизма Хенриха. По расчетам американского эксперта, лишь около 20% происшествий являются потенциально опасными, то есть могут привести к тяжелым травмам или смерти. Такие «ступеньки» к серьезному несчастному случаю Краузе называет прекурсорами серьезных несчастных случаев, основываясь на виде деятельности, системе менеджмента и других особенностях своей работы [1].

Таким образом, судить об удовлетворении теории Хенриха статистики несчастных случаев на выбранном предприятии не имеет смысла, так как данный подход пытаются оспорить многие современные эксперты, предлагая

новые парадигмы предупреждения несчастных случаев.

По теории Хенриха можно попытаться построить производственный процесс таким образом, чтобы минимизировать происшествия без последствий, то есть опираясь на основание пирамиды Хенриха разрабатывать методы и мероприятия по сокращению происшествий в целом.

Можно сказать, что теория Хенриха дала основу для будущих исследований в этой области. Так в современном мире изменился подход к осуществлению безопасности на промышленных предприятиях. Все больше организаций переходят к автоматизированному труду. Количество травм в целом сокращается и это является большим успехом в области обеспечения безопасности жизни и здоровья работников на производстве.

Использованные источники:

1. Богданова О. Крах пирамиды Хенриха / О. Богданова // Охрана труда. – 2014. – №3. – С. 15-19.

Тхорь М.Е.
студент магистратуры
кафедра техносферной безопасности ДВГУПС
РФ, г. Хабаровск

ОТНЕСЕНИЕ УСЛОВИЙ ТРУДА ПО КЛАССУ УСЛОВИЙ ТРУДА ПО ТЯЖЕСТИ ТРУДОВОГО ПРОЦЕССА У ЭЛЕКТРОМОНТЕРОВ АО «ДРСК»

Аннотация: В статье ставится задача определить, как оценивается тяжесть трудового процесса у электромонтеров на производстве. В процессе исследования происходит краткое описание трудового процесса электромонтеров. С помощью нормативных документов в работе определяются показатели тяжести трудового процесса. Результатом данной статьи является отнесение условий труда по классу условий труда по тяжести трудового процесса у электромонтеров.

Ключевые слова: специальная оценка условий труда; тяжесть трудового процесса; показатели тяжести трудового процесса; класс условий труда; вредные условия труда.

Tkhor M.E.
student of a magistracy
department of tenosferny safety of DVGUPS
Russian Federation, Khabarovsk

REFERENCE OF WORKING CONDITIONS ON A CLASS OF WORKING CONDITIONS ON WEIGHT OF LABOR PROCESS AT ELECTRICIANS OF JSC «FEGC»

Summary: In article the task to define how weight of labor process at electricians on production is estimated is set. In the course of the research there is a short description of labor process of electricians. By means of normative documents in work indicators of weight of labor process are defined. Reference of working conditions on a class of working conditions on weight of labor process at electricians is result of this article.

Keywords: special assessment of working conditions; weight of labor process; indexes of weight of labor process; class of working conditions; harmful working conditions.

Электромонтер по эксплуатации распределительных сетей АО «ДРСК» в течение рабочей смены перемещает при помощи выкатной тележки выключатели массой 300 кг на расстояние 4 метров в среднем 10 штук. Электромонтер сначала выкатывает выключатель, а потом закатывает обратно. Исходя из этого физическая динамическая нагрузка – единицы внешней механической работы за рабочий день: $300 \text{ кг} * 4 \text{ м} * 2 * 10 = 24000 \text{ кг м}$. Работа выполняется при общей нагрузке перемещаемого работником груза, расстояние перемещения груза от 1 до 5 м, следовательно, по показателю из таблицы [1; прил.20; табл.1] работа относится ко 2 классу.

В течение рабочей смены электромонтер поднимает и перемещает с пола бочки с маслом весом 25 кг в среднем 5 штук, а также поднимает детали оборудования ПС весом до 15 кг в среднем 10 раз за смену, следовательно, подъем и перемещение (разовое) тяжести при чередовании с другой работой (до 2 раз в час) до 30 кг – относится ко 2 классу условий труда [1; прил.20; табл.2].

Количество стереотипных рабочих движений у электромонтера не оценивается в связи с их отсутствием.

Статическая нагрузка – величина статической нагрузки за рабочий день (смену) при удержании работником груза, приложении усилий у электромонтера минимальна – менее 5% за смену. Это поддержание бочек при наливке масла и удержание выкатных тележек выключателей до их закрепления. Данный параметр можно отнести к 1 классу условий труда [1; прил.20; табл.4].

Электромонтер в среднем в течение 80% рабочей смены находится в положении «стоя», так как все оборудование, которое он обслуживает, находится в разных местах, у него нет постоянного рабочего места, а также не предусмотрено сидячих рабочих мест для обслуживания оборудования ПС. В остальные 20% смены работник находится в дороге на пути к подстанциям. Следовательно, по таблице [1; прил.20; табл.5] данный критерий относится к 3.1 классу условий труда.

Наклоны корпуса тела работника более 30° не входят в общий трудовой процесс электромонтера, поэтому не оцениваются.

Перемещения работника в пространстве обусловлены его перемещением по территории подстанции и в течение смены электромонтер проходит около 2,5 км по горизонтали, и около 100 м по вертикали. По этому показателю тяжесть труда относится к первому классу [1; прил.20; табл.6].

Общая оценка по степени физической тяжести проводится на основе всех приведенных выше показателей. У электромонтера по эксплуатации распределительных сетей наивысший класс условий труда – 3.1. Следовательно, итоговый класс по тяжести трудового процесса равен 3.1 – вредный.

Таблица 1

Фактическое отнесение условий труда по классу (подклассу) условий труда по тяжести трудового процесса у электромонтера по эксплуатации распределительных сетей

№ п/п	Показатели тяжести трудового процесса	Значение	Класс условий труда
1	Физическая динамическая нагрузка – единицы внешней механической работы за рабочий день (смену), кг м	До 25 000	2

	При общей нагрузке перемещаемого работником груза (с участием мышц рук, корпуса, ног тела работника) - при перемещении работником груза на расстояние от 1 до 5 м:		
2	Масса поднимаемого и перемещаемого груза вручную, кг Подъем и перемещение (разовое) тяжести при чередовании с другой работой (до 2 раз в час):	До 30	2
3	Стереотипные рабочие движения, количество за рабочий день (смену), единиц	-	-
4	Статическая нагрузка – величина статической нагрузки за рабочий день (смену) при удержании работником груза, приложении усилий, кгс с	До 36 000	1
5	Рабочее положение тела работника в течение рабочего дня (смены)	Нахождение в положении «стоя» до 80% времени рабочего дня (смены).	3.1
6	Наклоны корпуса тела работника более 30°, количество за рабочий день (смену)	-	-
7	Перемещения работника в пространстве, обусловленные технологическим процессом, в течение рабочей смены, км По горизонтали:	До 4	1
Итоговый класс условий труда			3.1

Электромонтер по ремонту ВЛ АО «ДРСК» в течение рабочей смены перемещает чемоданчик с ручным инструментом массой около 10 кг на расстояние в среднем 4 метра при обследовании объектов. В среднем перемещение чемоданчика составляет около 50 раз за смену. Исходя из этого физическая динамическая нагрузка – единицы внешней механической работы за рабочий день: $10 \text{ кг} * 4 \text{ м} * 50 = 2000 \text{ кг м}$. А также перемещает скрутки

проводов массой около 20 кг на расстояние 4 метров в среднем 10 раз за смену, тогда физическая динамическая нагрузка – единицы внешней механической работы за рабочий день: $20 \text{ кг} * 4 \text{ м} * 10 = 800 \text{ кг м}$. Суммарно данный показатель равен 2800 кг м. Работа выполняется при общей нагрузке перемещаемого работником груза, расстояние перемещения груза от 1 до 5 м, следовательно по показателю из таблицы [1; прил.20; табл.1] работа относится к 1 классу.

В течение рабочей смены электромонтер поднимает и перемещает с пола чемоданчик с инструментом весом 10 кг в среднем 50 раз, а также поднимает скрутки проводов весом до 20 кг в среднем 10 раз за смену. Следовательно, подъем и перемещение (разовое) тяжести при чередовании с другой работой (до 2 раз в час) до 30 кг – относится ко 2 классу условий труда. Подъем и перемещение тяжести постоянно в течение рабочего дня (более 2 раз в час) до 15 кг также относится ко второму классу [1; прил.20; табл.2].

Стереотипных движений у электромонтера по ремонту ВЛ также нет, поэтому этот показатель не оценивается.

Статическая нагрузка – величина статической нагрузки за рабочий день (смену) при удержании работником груза, приложении усилий у электромонтера минимальна – он удерживает изоляторы при сборке их в гирлянды весом 3 кгс за одну штуку (всего 3 штуки) около 10% смены, т.е. 2880 с. Итого величина статической нагрузки составляет 8640 кгс с ($3 \text{ кгс} * 2880 \text{ с} = 8640 \text{ кгс с}$). При удержании груза двумя руками данный показатель относится к первому классу условий труда [1; прил.20; табл.4].

Электромонтер в среднем в течение 80% рабочей смены находится в положении «стоя», так как он обслуживает ЛЭП, которые находятся на высоте, а также производит проверки ЛЭП и замеры стоя на земле. В остальные 20% смены работник находится в дороге на пути к объектам. Следовательно, по таблице [1; прил.20; табл.5] данный критерий относится к 3.1 классу условий труда.

Наклоны корпуса тела работника более 30° не входят в общий трудовой процесс электромонтера, поэтому не оцениваются.

Перемещения работника в пространстве обусловлены его перемещением по территории подстанции и в течение смены электромонтер проходит около 5 км по горизонтали, и до 5 м по вертикали. По этому показателю тяжесть труда относится к классу 3.1 [1; прил.20; табл.7].

Общая оценка по степени физической тяжести проводится на основе всех приведенных выше показателей. У электромонтера по ремонту ВЛ наивысший класс условий труда – 3.1. Показателей с данным классом условий труда составляет 2. Следовательно, итоговый класс по тяжести трудового процесса равен 3.2 – вредный.

Таблица 2

Фактическое отнесение условий труда по классу (подклассу) условий труда по тяжести трудового процесса у электромонтера по ремонту ВЛ

№ п/п	Показатели тяжести трудового процесса	Значение	Класс условий труда
1	Физическая динамическая нагрузка – единицы внешней механической работы за рабочий день (смену), кг м При общей нагрузке перемещаемого работником груза (с участием мышц рук, корпуса, ног тела работника) - при перемещении работником груза на расстояние от 1 до 5 м:	До 12 500	1
2	Масса поднимаемого и перемещаемого груза вручную, кг - подъем и перемещение (разовое) тяжести при чередовании с другой работой (до 2 раз в час): - подъем и перемещение тяжести постоянно в течение рабочего дня (более 2 раз в час):	До 30 До 15	2
3	Стереотипные рабочие движения, количество за рабочий день (смену), единиц	-	-
4	Статическая нагрузка – величина статической нагрузки за рабочий день (смену) при удержании работником груза, приложении усилий, кгс с	До 36 000	1
5	Рабочее положение тела работника в течение рабочего дня (смены)	Нахождение в положении «стоя» до 80% времени рабочего дня (смены).	3.1
6	Наклоны корпуса тела работника более 30°, количество за рабочий день (смену)	-	-
7	Перемещения работника в пространстве, обусловленные	До 5	3.1

	технологическим процессом, в течение рабочей смены, км По вертикали:		
Итоговый класс условий труда			3.2

По данным специальной оценки труда на рабочих местах электромонтера по эксплуатации распределительных сетей и электромонтер по ремонту ВЛ АО «ДРСК» можно сделать следующие выводы:

– на рабочем месте электромонтера по эксплуатации распределительных сетей по измеренным факторам к вредному классу условий труда относится тяжесть трудового процесса (3.1), общая оценка условий труда по степени вредности и (или) опасности факторов производственной среды и трудового процесса – 3.1 (вредный 1 степени);

– на рабочем месте электромонтера по ремонту ВЛ согласно измеренным данным, класс условий труда 3.2 был определен у фактора – тяжесть трудового процесса. Таким образом, общая оценка условий труда по степени вредности и (или) опасности факторов производственной среды и трудового процесса при аттестации – 3.2 (вредный 2 степени).

Вредными условиями труда (3 класс) являются условия труда, при которых уровни воздействия вредных и (или) опасных производственных факторов превышают уровни, установленные гигиеническими нормативами условий труда.

Подкласс 3.1 (вредные условия труда 1 степени) – условия труда, при которых на работника воздействуют вредные и (или) опасные производственные факторы, после воздействия которых измененное функциональное состояние организма работника восстанавливается, как правило, при более длительном, чем до начала следующего рабочего дня (смены), прекращении воздействия данных факторов, и увеличивается риск повреждения здоровья.

Подкласс 3.2 (вредные условия труда 2 степени) - условия труда, при которых на работника воздействуют вредные и (или) опасные производственные факторы, уровни воздействия которых способны вызвать стойкие функциональные изменения в организме работника, приводящие к появлению и развитию начальных форм профессиональных заболеваний или профессиональных заболеваний легкой степени тяжести (без потери профессиональной трудоспособности), возникающих после продолжительной экспозиции (пятнадцать и более лет) [3; ст.14].

Использованные источники:

1. Об утверждении Методики проведения специальной оценки условий труда [Электронный ресурс]: приказ Минтруда России: [принят 24.01.2014г. № 33н]. – Режим доступа: Система Гарант.
2. Руководство по гигиенической оценке факторов рабочей среды и трудового процесса. Критерии и классификация условий труда [Электронный ресурс]: Р 2.2.2006-05. – Введ. 2005-07-29. – Режим доступа: Система Гарант.

3. . О специальной оценке условий труда [Текст]: федер.закон: [принят 28.12.2013 г.№ 426-ФЗ] // Собр. Законодательства РФ. – 2014. - №26. – Ст. 6991

Фадеева А.Р.
студент 2 курса
научный руководитель:
Брачун Т.А., к.э.н., доктор философских наук
профессор
кафедра экономики
СВГУ
РФ, г. Магадан

ПРОБЛЕМЫ И ПЕРСПЕКТИВЫ РАЗВИТИЯ ТУРИЗМА В МАГАДАНСКОЙ ОБЛАСТИ

Аннотация: В данной статье рассмотрены проблемы и перспективы развития туризма в Магаданской области. На основе исследования выявлены тенденции популярных видов туризма среди молодежи, которые позволили узнать их предпочтение в сфере туризма. Предоставлены сравнительные характеристики США штат Аляска с Магаданской областью, на основании которых были разработаны пути решения проблем сдерживающих развитие туризма в Магаданской области. В результате анализа состояния туризма в Магаданской области сформулированы проблемы и пути их решения. Указаны действия, которые предпринимает Правительство Магаданской области по устранению проблем замедляющих развитие туризма в регионе.

Ключевые слова: туризм, туристические объекты, туристические маршруты, отдых, транспортная инфраструктура, Магаданская область.

Fadeeva A.R.
the 2nd year student at northeastern state University
G. Magadan, Russia
Supervisor: Brachun T.A.

PROBLEMS AND PROSPECTS OF TOURISM DEVELOPMENT IN MAGADAN REGION

Annotation: This article discusses the problems and prospects of tourism development in the Magadan region. On the basis of the study, the trends of popular types of tourism among young people were revealed, which allowed to learn their preference in the field of tourism. The comparative characteristics of the US state of Alaska with the Magadan region are provided, on the basis of which the ways of solving the problems hindering the development of tourism in the Magadan region were developed. As a result of the analysis of the state of tourism in the Magadan region, problems and solutions are formulated. The actions taken by the Government of the Magadan region to eliminate the problems that slow down the development of tourism in the region are indicated.

Key words: tourism, tourist objects, tourist routes, rest, transport infrastructure, Magadan region.

Во второй половине XX века туризм стал стремительно превращаться в крупнейший сектор мировой экономики. Магаданская область является

одним из уникальных мест в России по своим характеристикам, по набору необычных природных комплексов, где возможно размещение мест отдыха и туризма, проведение экологических туров на обширных участках не тронутой человеком природы, приключенческих туров, которые давно завоевали прочное положение на мировом туристическом рынке. При создании необходимой туристической и гостиничной инфраструктуры области возможно развитие внутреннего туризма.

Всемирный экономический форум составил рейтинг, привлекательных для туризма стран. Россия, заняла 63-е место из 140 [1]. Внутри РФ так же был проведен рейтинг привлекательных для туризмы регионов по 100 бальной системе – Магаданская область с 29,8 баллов заняла 74 место [2]. Доля туризма в валовом внутреннем продукте России ничтожно мала – около 1,5 %.

Эксперты Высшей школы экономики изучили потребительское поведение россиян в сфере туризма и выяснили, что 45% от общего количества туристов предпочитают бюджетный отдых. Также специалисты отметили, что 30% россиян с уровнем доходов «выше среднего» считают основной целью отдыха покой в сочетании с возможностью заниматься спортом, совершать экскурсии, а также посещать театры и концерты. При этом 15% туристов стремятся набрать как можно больше впечатлений за короткое время. Лишь 10% туристов с различным уровнем дохода являются любителями экспериментов, для которых самое главное в путешествии – личный опыт [3].



Рис 11. Потребительское поведение россиян в сфере туризма

Для выявления тенденции популярных видов туризма среди молодежи было проведено исследование (анкетирование) среди студентов Северо-Восточного государственного университета, которое позволило узнать их предпочтение в сфере туризма.



Рис12. Самые популярные виды туризма среди молодежи

С большим отрывом лидирует пляжный отдых, сказывается проживание в суровом климате, так же спортивный и горнолыжный, т.к. люди молодые и активные, а вот экологический туризм разместился на одном из последних мест. Поддержание в нормальном экологическом состоянии объектов Магаданской области является приоритетной задачей руководства региона. Возможность узнавать о наличии туристических баз через поиск в сети интернет в настоящее время отсутствует. Эта одна из причин получения достоверной информации о наличии туристических объектов в Магаданской области.

Следует рассмотреть опыт развития туризма за рубежом, например в США штат Аляска из-за сходства природно-климатических условий с Магаданской областью (таблица 1).

Таблица 1 Сравнение отдельных показателей развития туризма Аляски и Магаданской обл.

	Магаданская обл.	Аляска
Кол-во туристов в год	1300чел.(900 иностранцы)	3 млн. человек
Кол-во получаемого дохода от туризма	4,8 млн. рублей	\$3,9 млрд.

Особенность туризма в Магаданской области заключается в его экзотическом характере, связанном не только с уникальностью природной среды, но и с особенностями историко-культурного наследия.

Во-первых, необходимо решить вопросы с условиями предоставления визы. Это распространенный во всем мире способ увеличения потока туристов.

Во-вторых, мимо дальневосточного побережья ежегодно курсируют около 50 круизных судов, и только единицы заходят в порты Дальнего востока. Так как для развития круизного туризма отсутствует развитая

транспортная инфраструктура. «Нет современных причальных стенок, не развиты пункты пропуска, кроме того, недостаточная глубина в портах», – объясняют в Минвостокразвития[4].

Одним из существенных препятствий в развитии туризма Магаданской области является слабо развитая транспортная инфраструктура на территории Магаданской области и практическое отсутствие придорожного сервиса. На Аляске решили эту проблему широкой сетью малых аэродромов – их более 270. За счет повышения скорости перемещения «последний островок нетронутой дикой природы» (этот лозунг применялся для продвижения Аляски на туристическом рынке) стал доступен не только американцам, но и туристам из других стран. Именно Аляска считается первым местом в мире по количеству частных самолетов на душу населения, так как здесь невозможно передвигаться на автомобиле, только на авиатранспорте, ввиду отсутствия дорог в отдаленные части этого северного озерного штата. У нас малой авиации толком нет, есть пара аэропортов, где летный час на вертолете МИ-8 стоит 100-140 тысяч рублей. Плюс туризм у нас дикий в прямом смысле этого слова: ночевка в палатках, минимум удобств. Большая часть туристов к такому не готова – им нужен высокий уровень комфорта даже в глухой тайге.

Анализ состояния туризма Магаданской области и наличие различных сдерживающих факторов его развития позволяет сформулировать ряд проблем и предложить пути их решения.

ПРОБЛЕМЫ, СДЕРЖИВАЮЩИЕ РАЗВИТИЕ ТУРИЗМА В МАГАДАНСКОЙ ОБЛАСТИ:

- если сопоставить стоимость отдыха в различных субъектах РФ возможно выявление различия цен на проживание в гостиницах и пансионатах, стоимости авиаперевозок;
- неразвитость транспортной инфраструктуры на территории Магаданской области и слабое развитие придорожного сервиса, в том числе отсутствие малой авиации;
- практически полная утрата инфраструктуры морского транспорта ,отсутствие причала для пассажирских судов;
- отдельные объекты туристского интереса и инфраструктуры не связаны между собой в единый туристический продукт;
- несогласованность и слабое взаимодействие участков туристического рынка и смежных отраслей;
- недостаточный уровень взаимодействия с регионами Дальнего востока по вопросам развития туризма и формирования межрегионального туристского продукта.
- недостаток квалифицированных кадров в частности, обеспечивающего персонала разных уровней туристической индустрии;
- снижения уровня безопасности на туристических маршрутах с активным способом передвижения, повешение уровня травматизма в самодеятельном туризме.

ВОЗМОЖНЫЕ ПУТИ РЕШЕНИЯ, УКАЗАННЫХ ПРОБЛЕМ:

- повышение инвестиционной привлекательности индустрии туризма Магаданской области;
- формирование политики рационального планирования размещения объектов туристической инфраструктуры;
- реконструкция дорожной сети, восстановление морских пассажирских путей и малой авиации;
- сохранение культурного наследия и повышение ценности объектов туристического интереса;
- формирование в долгосрочной перспективе туристического кластера;
- формирование туристического бренда региона;
- рекламно-информационное обеспечение продвижения регионального туристического продукта на внутренний и внешний рынок ;
- создание специализированной системы подготовки кадров в спортивно-оздоровительном туризме – гидов-проводников, инструкторов спортивного туризма;
- содействие развитию сувенирных промыслов и продвижению сувенирной продукции на рынке.

Правительство Магаданской области активно предпринимает шаги по устранению проблем сдерживающих развитие туризма в регионе:

- утверждена концепция развития туризма в Магаданской области на 2015-2020 годы. (Постановление Правительства Магаданской области от 30.07.2015 № 514-пп);
- издание нового путеводителя по Магаданской области;
- первый всероссийский фестиваль старательного мастерства «Старательный фарт»;
- дотирование внутренних региональных авиаперевозок , в том числе и для охотников-туристов, чтобы они могли максимально быстро добраться до охотничьих угодий в труднодоступных и отдаленных районах Колымы;
- в 2016 года Правительство Магаданской области разрешило туристам, прибывшим в Российские порты на пассажирских и прогулочных судах находиться на территории области 72 часа без визы. Безвизовый въезд распространяется только на морские порты России, без захода во внутренние водные пути.

Использованные источники:

1. Ривьера территория туризма URL: <https://4geo.ru/novokuzneck/rivera-territoriya-turizma/news/show585174731> (дата обращения: 16.05.2019)
2. Министерство культуры РФ URL: <https://www.mkrf.ru/press/news/rejting-subektov-rossiyskoj-federatsii-po-razvitiyu20171006160552/> (дата обращения : 22.05.2019)
3. Блокнот.ru URL: http://bloknot.ru/author/elena_maksakova(дата обращения: 9.04.2019)

4. Газета.ru URL: <https://www.gazeta.ru/business/2015/12/23/7987025.shtml>(дата обращения : 15.05.2019)
5. Информационно-справочный сервис « Магадан-столица Колымского края».: URL:<http://www.kolyma.ru> (дата обращения 12.04.2019)
6. Официальный сайт Федерального агентства по туризму Минспорттуризм России URL:www.russiatourism.ru(дата обращения 12.04.2019).
7. Официальный сайт администрации Магаданской области URL: www.magadan.ru(дата обращения: 9.04.2019)
8. Атлас: охота, рыбалка, туризм. Магаданская область: [альбом / авт.-сост. С. В. Халанский ; науч. ред. А. Г. Козлов]. – Магадан : Дикий Север, 2006. – 293 с. цв. ил.

Фаляхов И.И.

ассистент

*кафедра общей инженерной подготовки
инженерно-технологический факультет*

Елабужский институт

ФГАОУ ВО «Казанский (Приволжский) федеральный университет»

Россия, г. Елабуга

ОСОБЕННОСТИ СИСТЕМЫ НАСТАВНИЧЕСТВА НА АМЕРИКАНСКИХ ПРЕДПРИЯТИЯХ

Аннотация. В рамках данной статьи рассматриваются особенности системы наставничества на американских предприятиях. Описываются стадии осуществления наставнической деятельности.

Ключевые слова: система наставничества, задачи наставничества, стадии наставничества.

Falyakhov I.I.

assistant of the department of general engineering training

faculty of engineering and technology

Elabuga Institute of «Kazan (Volga region) Federal University»

Russia, Yelabuga

FEATURES OF THE SYSTEM OF MENTORING FOR AMERICAN COMPANIES

Annotation. This article discusses the features of the mentoring system in American enterprises. The stages of mentoring are described.

Keywords: mentoring system, tasks of mentoring, stages of mentoring.

Зарубежный опыт экономически развитых стран указывает на целесообразность использования в подготовке наставников хорошо зарекомендовавшие себя технологии корпоративного обучения, обеспечивающих максимальную включенность сотрудников в деятельность предприятия за счет разнообразных факторов (мотивация, стимуляция, финансовое поощрение и др.), что способствует не только повышению удовлетворенности сотрудников трудом, но и увеличивает конкурентоспособность предприятия.

Однако копирование зарубежных форм и методов корпоративной подготовки без их конструктивного анализа для применения в российских условиях не может быть достаточно эффективным и требует адаптации и рационального применения в отечественных условиях, а также учета специфики отраслевого, регионального, производственного состояния и развития. Интерес для нашего исследования представляет опыт американских предприятий в области корпоративной подготовки наставников в целях конструктивной экстраполяции его элементов в отечественную систему подготовки наставников.

Система менторинга или наставничества на американских

предприятиях имеет свои особенности. Выделенные К.Крэм четыре этапа в развитии менторинга, являются достаточно выраженными и вытекают один из другого [1].

В течение *первой стадии*, которая длится от 6 до 12 месяцев, участники знакомятся друг с другом и планируют совместную деятельность. В ходе вводной стадии молодой специалист выстраивает отношения со своим наставником (ментором), заручившись его вниманием и эмоциональной поддержкой. Наставник, в свою очередь, знакомясь, со своим обучаемым студентом, оценивает его потенциал и начинает делиться с ним личным профессиональным опытом. В данное время молодой специалист получает особые задания, за выполнением которых наблюдает и оценивает его способности его ментор.

На протяжении *второй стадии*, которая длится от 2 до 5 лет, углубляются связи между субъектами наставнического процесса. Эта фаза развития, когда наставник осуществляет реальную, квалифицированную помощь своему подшефному в плане развития карьеры, способствует раскрытию способностей и потенциала подопечного, давая ему возможность быть замеченным высшим руководством, оказывая ему организационную и профессиональную поддержку.

В этой активной фазе отношений наставнического процесса в задачу наставника входит оказание консультативной, эмоциональной поддержки для быстрого карьерного продвижения младшего коллеги. Наставника отличает чувство выполненного долга и большого морального удовлетворения от карьерных побед своего подопечного, потому что в этом случае он сам будет ассоциироваться с успешным молодым сотрудником. Помимо этого, он может извлечь пользу из технической помощи, которую оказывает его талантливый подшефный.

В течение *третьей стадии*, которая является самой трудной в силу завершения продолжительного и тесного сотрудничества предыдущих стадий, приходит период повышения подопечного, и здесь они со своим наставником могут оказаться на одной и той же ступени иерархической лестницы, а сам наставник переводится на последующую должность. Возникающая на третьей стадии дистанция, в результате прекращения тесных связей, инициатором которой может выступать сам наставник, посчитавший лишним оказывать помощь и поддержку своему молодому коллеге, побуждает последнего пересмотреть своё отношение к наставнику, и у обоих может возникать чувство депрессии и иногда обиды со стороны наставника из-за независимости своего младшего коллеги, как и недовольство подшефного тем, что наставник больше не опекает его [1]. Однако данное обстоятельство необратимо, так как молодой коллега стремится к большей независимости и автономии и к самостоятельной демонстрации своих профессиональных способностей. Однако и для наставника это является неплохой возможностью демонстрации того, что поставленные цели достигнуты, и его ожидания оправдались. Не застрахованы такие отношения

и от возникновения чувства зависти наставника по отношению к младшему коллеге, или сам подшефный может посчитать, что старший коллега мешает его развитию, и отношения также прекращаются. Иногда он может и стремиться продолжать отношения, но то, что они не являются полезными для обоих, тоже в большей степени способствует отчуждению сторон и прекращению каких-либо взаимоотношений между ними.

Последняя *четвёртая стадия* взаимоотношений - переопределение – состоит в восстановлении сотрудничества между бывшими сторонами наставнического процесса на новых равных условиях продолжающейся дружбы. Выражается это в оказании помощи бывшим наставником в развитии карьеры бывшего подшефного, хотя взаимоотношения между ними носят не такой частый характер [2]. Основываясь на наблюдениях и интервью с существующими долгое время парами наставников и их учеников К. Крэм и некоторые другие исследователи выделяют две основные группы функций наставника: способствование карьере и психологическая поддержка (Judy D. Olian, Stephen J. Carroll, Christina M. Giannantonio, Dena B. Feren). К первой группе она относит оказание поддержки, тренировку, предоставление возможностей подшефному проявлять себя, раскрывать свои способности для карьерного продвижения. Ко второй группе она относит деятельность по психологической поддержке младшего коллеги, когда они воспринимают друг друга как друзья, и старший доверяет молодому, который пока испытывает неуверенность в своих умениях, способностях и навыках.

Проведённое Д. Олиэн, К. Джанантонио и С. Кэррол исследование позволило выявить главные функции наставника. В отличие от К. Крэм, которая сгруппировала функции менторов на основе наблюдений, результаты характеризуются эмпирическим методом. Они выделяют класс инструментальных функций, способствующих и карьерному росту, и сходны с психологическими функциями [3, 4]. В первом случае деятельность наставника ориентирована на повышение авторитета младшего коллеги в глазах окружающих, а во втором - функции наставника способствуют качеству, глубине и интенсивности в отношениях субъектов наставнического процесса.

Для достижения большей эффективности во взаимоотношениях не только наставник и подшефный должны быть готовы к сотрудничеству, но и поддержка со стороны самого предприятия также важна. Осознавая преимущества наставничества, некоторые предприятия стремятся оказывать всестороннюю поддержку и включают его в долгосрочные программы развития. Например, в компании Colgate-Palmolive молодые сотрудники в индивидуальном порядке прикрепляются к наставникам. Программа поддержки Chubb & Son Insurance предусматривает прикрепление к каждому из 10 наставников трех подшефных. В NYNEX создаются группы из шести подшефных и двух наставников, вышестоящих сотрудников, которые ежемесячно обсуждают вопросы, связанные с наставничеством.

Использованные источники:

1. Kram, K. E. Phases of the Mentor Relationship / K. E. Kram // Academy of Management Journal. – 1983. - Vol. 26, No. 4. - P. 608-625.
2. Beingan Effective Tutor – Anoka-Ramsey Community College [Электронный ресурс]. Режим доступа: www.anokaramsey.edu
3. Jarvis, P. Adult and Continuing Education. Theory and Practice / P. Jarvis. – London: Routledge, 1995. – 302 p.
4. Olian, J.D. What Do Proteges Look for in a Mentor? Results of Three Experimental Studies / J.D. Olian, S.J. Carroll, C. M. Giannantonio, D. B. Feren // Journal of Vocational Behavior. – 1988. - vol. 33, №. - P. 18.-25.

Фаляхов И.И.

ассистент

*кафедры общей инженерной подготовки
инженерно-технологический факультет*

Елабужский институт

ФГАОУ ВО «Казанский (Приволжский) федеральный университет»

Россия, г. Елабуга

АКТУАЛЬНЫЕ ЗАДАЧИ СИСТЕМЫ НАСТАВНИЧЕСТВА В ДУАЛЬНОМ ОБУЧЕНИИ

Аннотация. В рамках данной статьи рассматриваются актуальные задачи системы наставничества в дуальном обучении. Приводятся результаты опроса молодых специалистов относительно функций наставника.

Ключевые слова: система наставничества, задачи наставничества, дуальное обучение.

Falyakhov I.I.

assistant of the department of general engineering training

faculty of engineering and technology

Elabuga Institute of «Kazan (Volga region) Federal University»

Russia, Yelabuga

ACTUAL PROBLEMS OF MENTORING SYSTEM IN DUAL TRAINING

Annotation. This article discusses the actual problems of the system of mentoring in dual training. The results of a survey of young professionals on the functions of a mentor.

Keywords: mentoring system, mentoring tasks, dual training.

Система наставничества, как справедливо отмечает Иванова Л.Л. [1], не является инновационным механизмом и имеет многовековую историю, обеспечивая вхождение в ремесло, профессию. Именно этот многофункциональный аспект и обуславливает многообразие дефиниций «наставничества»:

- наставничество – «это инвестиция в долгосрочное развитие организации, ее «здоровье» [1];

- наставничество – «система отношений и ряд процессов, когда один человек предлагает помощь, руководство, совет и поддержку другому» [2];

- наставничество – «метод обучения персонала, форма работы, при которой более обученного и опытного человека прикрепляют к молодому и менее обученному с тем, чтобы последний, работая в тандеме с опытным товарищем, профессионально рос и развивался» [3];

- наставничество – «диалектическое единство: технология власти и технология для развития общих взглядов, разнообразия человеческих возможностей и более равноправных форм обучения» [4].

Из приведенных определений следует, что нет ни только единого определения «наставничества», но и сама общая трактовка еще не определена: метод, технология, механизм, элемент, инвестиция. В рамках нашего исследования мы опираемся на определение А.Р. Масалимовой, представляющей наставничество «как социально-педагогический, экономический и производственный феномен в условиях современных предприятий, ..., форма корпоративного обучения молодых специалистов, способствующая поддержанию межфирменной конкуренции, жизнеспособности, статусности, стабильности предприятий и сохранению их информационной конфиденциальности» [5]. Важным в данном определении, на наш взгляд, является акцентуализация корпоративной составляющей в реализации системы наставничества в рамках дуального обучения.

В дуальном обучении наставничество представляет собой один из важнейших механизмов его реализации, обуславливая:

1) выстраивание кадровой политики предприятия, когда на основе прогнозных кадровых потребностей наставник штучно «доводит» студента колледжа до необходимых квалификаций, снижая текучесть кадров;

2) производительность труда и повышение отдачи от студента колледжа за счет мотивационных компонент и корпоративной культуры;

3) снижение рисков профессионального выгорания и карьерный рост как студента колледжа, так и самих наставников.

Для выявления поставленных перед системой наставничества актуальных задач нами был проведен опрос молодых специалистов промышленных предприятий Республики Татарстан (выпускников образовательных организаций СПО и ВО, работающих на предприятии 1-2 года). В опросе была модифицирована градация И.В. Зиминой и Ю.О. Каневой, ранее исследовавших роль технологий наставничества в организациях Республики Коми среди руководителей и сотрудников промышленных предприятий [6]. Всего нами были опрошены 157 молодых специалистов, результаты опроса представлены на рисунке 1.



Рисунок 1 - Распределение ответов молодых специалистов относительно роли наставников на производстве (предприятия РТ)

Полученные нами данные свидетельствуют о недостаточном понимании роли наставника, существенно трансформирующейся в рамках дуального обучения. Молодые специалисты считают, что основная роль наставника сводится к оказанию содействия в установлении производственных коммуникаций (63%) и обучению эффективным методам работы (61%). Между тем, даже организационно, в рамках дуального обучения, наставник сопровождает обучающихся значительное количество учебного времени (от 60 до 80 %) и, очевидно, предстает перед учеником не только с чисто технологической позиции передачи приемов работы, но и как учитель, образец профессиональной деятельности, воспитатель, носитель корпоративного духа и культуры.

Использованные источники:

1. Иванова, Л. Л. Наставничество на государственной гражданской службе: институциональный аспект / Л.Л. Иванова // Государственное и муниципальное управления. Ученые записки СГАГС. - 2012 - № 4. - С. 130-138.
2. Lewis G. The Mentoring Manager. Strategies For Fostering Talent and Spreading Knowledge. London: Pitman Publishers, 1996. – 192 с.
3. Волкова, С. В. Наставничество в организации [Электронный ресурс] / С.В. Волкова // Лесная индустрия. - 2007. - №1. - Режим доступа:

http://www.lesindustry.ru/issues/li_n15/Nastavnichestvo_v_organizatsii_98/

4. Чеглакова, Л. М. Наставничество: новые контуры организации социального пространства обучения и развития персонала промышленных организаций / Л. М. Чеглакова // Экономическая социология. - 2011. - Т. 12. - № 2. - С. 80-98.

5. Масалимова, А. Р. Содержание и технологии корпоративной подготовки наставников: педагогическая составляющая: учебно-методическое пособие / А.Р. Масалимова. – Казань: «Изд-во КФУ», 2015. – 123 с.

6. Зимина, И. В. Организация работы по управлению персоналом на предприятиях Республики Коми / И. В. Зимина, Ю. О. Канева // «Роль кадровых служб в развитии организаций: Опыт предприятий Республики Коми»: материалы республиканской научно-практической конференции. - Сыктывкар: Изд-во Сыктывкарского ун-та, 2006. - С.18-44.

Фаляхов И.И.

ассистент

*кафедра общей инженерной подготовки
инженерно-технологический факультет*

Елабужский институт

ФГАОУ ВО «Казанский (Приволжский) федеральный университет»

Россия, г. Елабуга

ОПЫТ ЯПОНИИ В ОБЛАСТИ НАСТАВНИЧЕСКОЙ ДЕЯТЕЛЬНОСТИ

Аннотация. В рамках данной статьи рассматривается опыт Японии в области наставнической деятельности. Приводятся особенности японской модели управления предприятием, формы корпоративного обучения наставников, стадии осуществления наставнической деятельности.

Ключевые слова: наставническая деятельность, корпоративная подготовка, модель управления предприятием.

Falyakhov I.I.

assistant of the department of general engineering training

faculty of engineering and technology

Elabuga Institute of «Kazan (Volga region) Federal University»

Russia, Yelabuga

THE EXPERIENCE OF JAPAN IN THE FIELD OF MENTORING ACTIVITIES

Annotation. This article examines the experience of Japan in the field of mentoring. The features of the Japanese model of enterprise management, forms of corporate training of mentors, the stage of implementation of mentoring activities.

Keywords: mentoring activity, corporate training, model of enterprise management.

К странам с развитой экономикой, вследствие применения адекватных форм и методов подготовки наставников для системы профессионального образования, можно отнести Японию. Опыт этой страны может быть успешно использован и в России при условии его детального изучения, анализа способствующих и блокирующих факторов его применения в контексте взаимодействия отечественного бизнеса и профессионального образования, а также разработки адаптационных механизмов для его применения в подготовке наставников.

Подготовка наставников в Японии привязана к условиям особенностей японской модели управления предприятиями, характеризующейся:

- системой пожизненного найма, смысл которого состоит в том, что компания принимает на работу молодых людей, в основном из числа недавно окончивших учебные учреждения; новички проходят обучение и подготовку в компании, благодаря чему они отвечают требованиям предприятия, на котором впоследствии работают всю жизнь;

- кадровой ротацией, заключающейся в перемещении работников по горизонтали и вертикали через каждые 2-3 года, причем без согласия самого сотрудника для развития у него более объемного взгляда на свою компанию;

- системой репутаций, состоящей в том, что бы за сотрудником закрепилась безупречная репутация, от которой в будущем зависит его ротация;

- отсутствием со стороны японских предприятий требований от школ и вузов практикоориентированности подготовки выпускников, так как они сами занимаются обучением своего работника до уровня, нужного предприятию;

- ознакомлением молодых специалистов не только со стратегическими направлениями развития предприятия, но и введением в курс дел в соответствии с будущей интеграцией их деятельности с деятельностью других звеньев, что может обеспечить возможность их быстрой адаптации к внешним изменениям и стимулировать стремление самосовершенствоваться;

- привлекательностью профессионального и дополнительного образования в Японии, достигаемых за счет формирования надежды у молодых кадров на будущий карьерный рост;

- основой японской системы профессионального обучения, в фирмах, состоящей в концепции «гибкого работника»;

- отбором и переподготовкой работников, осуществляемых не по одной, а, по крайней мере, двум-трем специальностям, а затем организацией повышения квалификации на протяжении всей жизни;

- непрерывным образованием, являющимся частью процесса работы, при котором каждый занятый посвящает ему примерно 8 часов в неделю в счет личного времени;

- практикой использования и регулирования кадров внутри компании для обеспечения внутрифирменной конкуренции [1].

Вышеперечисленные компоненты только в комплексе обеспечивают эффективное развитие компании, и каждая из них является своеобразной подсистемой в единой системе и не может существовать самостоятельно.

Система корпоративной подготовки кадров Японии, а следовательно, и подготовка наставников очень многим отличается от западной тем, что к ее особенностям относятся патернализм, характеризующийся системой дополнительных льгот, субсидий и выплат на предприятиях с целью закрепления кадров, опекой и контролем своих подчиненных; коллективным принятием решения; отказом от жестких планов [2].

Корпоративное обучение и подготовка наставников в Японии реализуются в следующих формах:

- обучения вне работы, проводимого в компании в форме краткосрочных курсов обучения, дифференцированных по должностям и квалификациям, по темам, необходимым для профессионального роста работника;

- обучения во время работы, проводимого на рабочем месте в процессе выполнения работы под руководством начальника или более опытного

сотрудника по принципу «смотри и подражай»;

- обучения вне работы, проводимого вне компании в виде консультаций со специалистами ресурсных центров; участия на семинарах и конференциях;
- самообразования сотрудников, не подкрепленного требованиями компании.

Особо следует отметить, что в современных компаниях Японии основными популярными моделями являются обучение во время работы и самообразование [3].

Японский опыт осуществления наставнической деятельности включает четыре стадии. *Первая стадия* обучения начинается с того, что наставник передает своим ученикам некоторые практические знания, закрепляемые несколькими повторениями. *Вторая стадия* основана на задаче наставника развивать потенциал своих учеников, учить их находить возможности совершенствования, то есть он переводит подопечных из плоскости «сделай» в плоскость «думай», чтобы они разбирались не только в том конкретном процессе, над которым работают, но поняли, как необходимо рассматривать любой процесс в целом. На данном этапе новички учатся объяснять, что они поняли, то есть наставник переводит его из плоскости «подумай и доберись до сути» в плоскость «пойми достаточно хорошо, чтобы объяснить другому». На *третьей стадии* «от размышлений к самообучению» молодые работники учатся задавать вопросы другим и самим себе, и в задачу наставника входит не столько проверка знаний своих подшефных, сколько их умение задавать правильные вопросы, так как от этого зависят их навыки самообучения. *Четвертая стадия* характеризуется полным пониманием процесса, нахождением механизмов обнаруживать проблемы и их решения. Наставники на этой стадии контролируют знания молодых кадров, их понимание – заставляя их объяснять изученное. Подобная технология корпоративного обучения молодых кадров включает в себя элементы всех вышепредставленных технологий, которые используются в зарубежной практике наставнической деятельности [1].

Резюмируя материал, следует отметить то, что Японский опыт наставнической деятельности характеризуется:

- эффективностью корпоративной подготовки специалистов, зависящей от государственной политики, направленной на развитие корпоративного обучения;
- продуктивностью данного процесса, чему способствует высокий образовательный уровень японцев, базирующийся на фундаментальных знаниях, полученных в школе;
- высокотехнологичностью процесса корпоративного обучения, которой способствует традиционная практика «внутренней подготовки», при которой компания сама готовит необходимые кадры;
- эмоциональной привязанностью к конечным результатам труда, чему способствует единая система управления кадрами в компании, которая занимается повышением воспитательного эффекта обучения во время работы.

Использованные источники:

1. Морита, А. Сделано в Японии / А. Морита. – М. : Прогресс, 1990. – 206 с.
2. Профессиональное образование: отечественный опыт и международные практики // Сборник статей VII междунар. науч. Чтений; под науч. ред. Т.Ю. Ломакиной. – М.: ФГБНУ «Институт стратегии развития РАО», 2015. – 394 с.
3. Эффективное наставничество [Электронный ресурс]. – Режим доступа: <http://www.adaptation360.ru/effektivnoe-nastavnichestvo>

Фаляхов И.И.

ассистент

*кафедра общей инженерной подготовки
инженерно-технологический факультет*

Елабужский институт

ФГАОУ ВО «Казанский (Приволжский) федеральный университет»

Россия, г. Елабуга

ОСОБЕННОСТИ ПОДГОТОВКИ НАСТАВНИКОВ В ГЕРМАНИИ

Аннотация. В рамках данной статьи рассматриваются особенности подготовки наставников в Германии. Анализируется сущность профессионально-педагогической квалификации и программа подготовки наставников.

Ключевые слова: система наставничества, квалификация, дуальное обучение, программа подготовки.

Falyakhov I.I.

assistant of the department of general engineering training

faculty of engineering and technology

Elabuga Institute of «Kazan (Volga region) Federal University»

Russia, Yelabuga

PECULIARITIES OF TRAINING OF TRAINERS IN GERMANY

Annotation. This article discusses the features of training mentors in Germany. The essence of professional and pedagogical qualification and the program of training of mentors is analyzed.

Keywords: mentoring system, qualification, dual training, training program.

Любая отрасль экономики развивается с учетом зарубежного адаптационного опыта, как и система производственного обучения кадров для поддержания производственных процессов на конкретном предприятии отдельно взятого сектора экономики. В связи с чем, и саму систему наставничества отличает обращение к зарубежным формам и методам аккумуляции своего потенциала.

Особенностью подготовки наставников в Германии является принятие на федеральном уровне документа «Директива о пригодности инструкторов», содержащего требования к ним и определяющего обязательность прохождения процедур экзаменов. Несколько лет назад данный документ был отменён, следствием чего явилось резкое сокращение числа молодёжи, выбирающей дуальную систему, и Германия начала испытывать острый дефицит в рабочих кадрах. Исследование, проведенное Федеральным институтом профессионального образования, выявило одну из основных причин - непрофессиональное поведение инструкторов, «отпугивающих» учеников на предприятиях. В результате данная Директива была принята вновь. «Директива о пригодности инструкторов» содержит ряд следующих требований:

- разработка содержания практического обучения (разработка программы и учебно-методического комплекса обучения);
- обеспечение достижения положительных результатов обучающимися студентами (в том числе обеспечение условий, способствующих успешному обучению и развитию культуры мотивации к учебной и будущей профессиональной деятельности, обратной связи с обучающимися студентами);
- выбор методов и материалов обучения согласно целевой аудитории и их применение соответственно учебной или производственной ситуации;
- определение потребностей в сотрудничестве с предприятиями-партнёрами [3].

Представленная деятельность требует серьёзной подготовки наставника, усложняющейся ролью предприятия на рынке, отраслевыми особенностями, состоянием производственных мощностей, корпоративными требованиями.

В системе подготовки наставников, ключевым понятием при характеристике данного вида профессиональной деятельности работников предприятия является «квалификация» [1]. Закон о профессиональном образовании констатирует, что к работе в качестве наставника могут быть допущены только специалисты с соответствующей квалификацией; при этом различают персональную, специальную и профессионально-педагогическую квалификации наставника на производстве.

Для адекватной оценки системы подготовки наставников, рассмотрим отдельно каждый компонент квалификации и проанализируем соотношение их характеристик в структуре подготовки. На основании «Закона о профессиональном обучении» (Berufsbildungsgesetz), персональная квалификация включает личные качества обучающихся, т.е. ответственность, толерантность, пунктуальность, креативность, отсутствие прежней судимости и соблюдение законов, непосредственно связанных с образованием.

Специальная квалификация, на основании «Закона о профессиональном обучении», подразумевает наличие профессиональных умений и навыков по определенной учебной профессии. Данной квалификацией обладает наставник, имеющий необходимый жизненный и профессиональный опыт работы по данной специальности и выдержавший выпускной экзамен по специальности, соответствующей учебной профессии.

Исследователи отмечают, что специальная квалификация наставника должна быть дополнена профессионально-педагогической квалификацией, которая позволяет справиться с возникающими в процессе профессионального обучения проблемами. Определяя сущность профессионально-педагогической квалификации наставника, немецкие ученые А. Шелтен, Г. Куча и др. выделили основные цели и задачи, на которые обязаны ориентироваться наставники:

- профессионально-педагогическая подготовка должна опираться на профессиональный опыт наставников по данной специальности;

- наставники должны разбираться в постоянно меняющихся целях профессионального обучения и уметь реализовывать эти цели на практике. Их основная задача - передача знаний, навыков и профессионального опыта все более дополняется задачами организации, конструирования учебных процессов в результате изменившегося ролевого поведения обучаемых и наставников. В обучающей деятельности наставников все более возрастает их роль организаторов и консультантов в учебном процессе;

- профессионально-педагогическая подготовка наставников предполагает усиление их компетентности в сфере планирования процесса профессионального обучения. На уровне дидактического ориентировочного плана речь идет главным образом о понимании и преобразовании «Положений об организации профессиональной подготовки» применительно к условиям обучающего предприятия. На уровне дидактического конкретного плана наставник для передачи обучаемым специальных и межпредметных квалификаций должен уметь определить соответствующую учебно-производственную среду (рабочее место, учебная мастерская, учебное бюро), поставить задачи, выбрать учебные ситуации и т.д.

Рассмотренные выше первые две квалификации (персональная и специальная) учитываются при отборе наставников, а чтобы доказать профессионально-педагогическую квалификацию, наставник должен регулярно сдавать соответствующий экзамен перед компетентной инстанцией. Этот экзамен до обновления программы подготовки наставников включал в себя следующие вопросы профессионального образования:

- основные вопросы профессионального обучения в Германии;
- планирование и проведение профессионального обучения;
- правовые основы профессионального обучения;
- молодой человек в системе профессионального обучения.

В настоящее время программа подготовки наставников включает следующие вопросы профессионального образования:

- проверка предпосылок для обучения и планирование обучения;
- подготовка обучения и содействие в приеме на работу учащихся;
- проведение обучения;
- завершение обучения [2].

В целях нашего исследования представляется важным более подробно рассмотреть содержание этих программ, чтобы показать, на каком качественном образовательном уровне идет подготовка наставников.

В одной из первых программ в разделе «Основные вопросы профессионального образования» на первый план выдвигается осознание будущими наставниками своей роли главных специалистов в дуальном обучении. В тематическом плане главная цель профессионального обучения сформулирована как «развитие профессиональной способности к действию», и подчеркивается, что эта цель может быть достигнута только при сотрудничестве всех участников процесса обучения.

Основными задачами раздела «Основные вопросы профессионального

образования» выступают:

- понимание функций дуального обучения как связующего звена между школой и производством. Ее социально-экономическая функция выражается в тесной связи с производственной практикой, в приобретении первого профессионального опыта, включении в систему занятости;

- осознание дальнейших перспектив развития дуального обучения в результате конкуренции с другими образовательными системами;

- признание равнозначности профессионального и общего образования.

Будущие наставники должны знать историческое развитие дуальной системы подготовки.

Следующий раздел «Планирование и проведение профессионального обучения» включает вопросы содержания обучения, дидактического использования учебного материала и методические подходы (средства) в профессиональном обучении.

Раздел «Молодой человек в профессиональном обучении» базируется на таких теоретических дисциплинах, как «Педагогика», «Психология», «Физиология», «Социология» и др. На занятиях по этим дисциплинам проходит отработка конкретных умений и навыков педагогического общения с молодыми людьми для обоснования эффективности того или иного способа поведения.

Раздел «Правовые основы профессионального обучения» ставит своей задачей знакомство будущего наставника с нормативными документами, регулирующими процесс дуального обучения. Этот раздел содержит, например, такие вопросы, как право на профобразование, индивидуальное и коллективное право на труд, закон об охране труда, в частности, об охране труда молодежи.

Структура учебного материала действующей программы строго опирается на производственную практику и следует типичной для обучения схеме из четырех сфер деятельности: проверка предпосылок для обучения и планирование обучения; подготовка обучения и содействие в приеме на работу учащихся; проведение обучения; завершение обучения.

На курсах по подготовке наставников, наряду с формированием практических и процессно-ориентированных навыков обучения, между участниками происходит также обмен опытом. Таким образом, курс обучения развивает профессиональные навыки, навыки использования методов обучения, социальную и индивидуальную компетенцию будущих наставников, то есть навыки деятельности на производственной практике.

На выпускном экзамене наставник подтверждает «способность к самостоятельному планированию, проведению и контролю производственного обучения» (ср. Положение о допуске наставников). Данная формулировка говорит о том, что в отношении наставников действуют те же самые требования, что и в учреждениях профессионального обучения, в которых экзаменуемый, как правило, должен подтвердить свою

профессиональную дееспособность.

Есенина, Е. Ю. Особенности дуальной системы обучения в Германии

Использованные источники:

1. [Электронный ресурс] / Е.Ю. Есенина // Современные проблемы науки и образования. – 2014. – № 6. – Режим доступа: <https://science-education.ru/ru/article/view?id=16303>
2. Эффективное наставничество [Электронный ресурс]. – Режим доступа: <http://www.adaptation360.ru/effektivnoe-nastavnichestvo>
3. Масалимова, А. Р. Корпоративная подготовка наставников: монография / А.Р. Масалимова. – Казань: Изд-во «Печать-Сервис – XXI век», 2013. – 183 с.

Фёдорова А.А.
студент магистратуры
факультет «Психология»
Университет «Туран»
научный руководитель: Касымжанова А.А., к.психол.н.
доцент
кафедра «Психология»
Республика Казахстан, г. Алматы

ПРОБЛЕМА ТЕМПЕРАМЕНТА В СОВРЕМЕННОЙ ПСИХОЛОГИИ

Аннотация. В статье изучается проблема темперамента в современной психологии. Рассматриваются существующие подходы к изучению темперамента и его типологии.

Ключевые слова: темперамент, индивидуальность, сангвиник, холерик, флегматик, меланхолик, интроверт, экстраверт, личность.

Fyodorova A.A.
master's student of the University "Turan"
Scientific adviser: candidate of psychology, associate professor
Kasymzhanova A.A.
Republic of Kazakhstan, Almaty

PROBLEM OF TEMPERAMENT IN MODERN PSYCHOLOGY

Abstract. The article studies the problem of temperament in modern psychology. Existing approaches to the study of temperament and its typology are considered.

Keywords: temperament, individuality, sanguine, choleric, phlegmatic, melancholic, introvert, extrovert, personality.

Постановка проблемы. В современной психологии вопрос о темпераменте до сих пор актуален, это связано с тем, что он формирует отношение человека к самому себе и окружающему миру. Основные типы темперамента были ранее описаны, современные исследователи только дополнили эту картину.

Цель статьи - рассмотреть современные концепции и типологию российских и зарубежных психологов.

Изложение основного материала. Понятие темперамент произошло от латинского «temperamentum» и означает соотношение частей. Еще в Древней Греции считали, что соотношение жидкостей в организме и является причиной различий людей в поведении. На современном этапе, данные представления имеют место как история. Гуморальная или жидкостная теория отразила только некоторые элементы современных знаний, став прообразом более современных представлений об индивидуальных различиях. Вклад древнегреческих ученых заключается в представлениях о целостности и единстве организма и существовании связи между свойствами организма психики. Таким образом, исторически темперамент понимается как аспект

индивидуально-психологических различий. В истории учения о темпераменте выделены два важных аспекта. Первый связан с изменением представлений о биологических основах темперамента. А второй с изменением понимания психологических составляющих[1].

Биологические основы темперамента и представления о них изменялись с конца 19 века. Первоначально существовала идея о жидкостях, в частности крови. И в начале 20 века произошли изменения в интерпретации биологических основ. Важную роль в этом сыграли работы Э.Кречмера. Он связал особенности темперамента с особенностями строения тела. Э.Кречмер считал, что каждому типу телосложения соответствует определенные психологический склад и склонность к тому или иному психическому заболеванию, выделив астеников, пикников и атлетиков.

Исследования, проведенные в школе Б.М. Теплова и В.Д. Небылицин показали значимости биологических основ темперамента. Однако исследовать авторы предлагали отдельные свойства нервной системы. Они предложили исследовать структурную организацию темперамента, которую можно изучить, только зная свойства нервной системы. В.Д. Небылицин выделил общие свойства нервной системы как главные причины проявлений личности и темперамента в частности[2].

В зарубежной психологии с точки зрения биологической основы темперамента, происходило изучение отдельных функциональных образований мозга или частных свойств. Г. Айзенк выдвинул нейрофизиологическую интерпретацию темперамента. Выделив шкалу экстраверсия-интроверсия. Высокий балл по этой шкале показывает высокий уровень активации ретикулярной формации, а низкий, соответственно, низкий порог. По Г. Айзенку для экстравертов характерна низкая, а для интровертов – высокая активация на раздражители.

Далее, Г. Айзенк вводит шкалу нейротизма, или уровень активации в лимбической системе. Эмоциональная нестабильность характеризуется высокой реактивностью, а эмоциональная устойчивость – низкой[3].

Рассмотрим второй аспект – психологические составляющие темперамента. В течение длительного времени менялось представление о психологических составляющих темперамента. Большинство свойств были описаны еще в древности. Например, сангвиник – веселый, жизнерадостный, холерик – активный раздражительный. Флегматик – спокойный, сдержанный, а меланхолик пассивный и ранимый. Однако, важно отметить, что и в настоящее время отсутствуют общепринятые психологические свойства в категории темперамент. По нашему мнению, количество свойств темперамента зависит от школы, к которой принадлежит исследователь[4, с.596].

В.Д. Небылицин дал наиболее полное определение темперамента, через выделение трех ведущих компонентов. В первом компоненте он выделяет общую психическую активность человека. Во втором компоненте – моторику индивида, и в третьем – эмоциональность. В свою очередь, каждый из

компонентов имеет сложное и многомерное строение и различные формы психологических проявлений. Важную роль В.Д. Небылицин выделяет первому компоненту или психической активности. Суть активности проявляется в тенденции индивида к самовыражению и эффективному преобразованию действительности. Второй или моторный компонент, тесно связан с первым. Это качества связанные с двигательным и речедвигательным аппаратом, к ним относятся такие качества как: быстрота, сила, амплитуда и т.д. Третий компонент, выделяется как эмоциональность, как наиболее сложный и обладающий разнообразной структурой. Эмоциональность представляет собой комплекс качеств связанных с особенностями возникновения, протекания и прекращения чувств, аффектов и настроений[5].

Наибольшее распространение получила факторная концепция Г. Айзенка и М. Айзенка. Концепция темперамента опирается на экспериментальный материал, полученный более чем за 13 лет. Данная теория подтвердила существование таких черт темперамента как:

- экстраверсия-интроверсия;
- эмоциональная устойчивость- неустойчивость (нейротизм);
- психотизм.

Авторы считают эти измерения фундаментальными, характерными для всех людей и возможными основаниями типологии темперамента[6].

Проанализируем современные направления в изучении психологии в России. Одним из научных центров, где проводятся исследования темперамента, является кафедра психологии Пермского педагогического института, связанного с именем В.С. Мерлина. Особенностью данной психологической школы, является рассмотрение темперамента в структуре интегральной индивидуальности как психодинамического уровня. Под темпераментом понимается энергетическая характеристика психических свойств. То есть только те свойства, которые представляют динамическую систему, где показатели темперамента дают специфические инварианты соотношений[7, с.198]

Его ученики выделили основные психологические характеристики индивидуальности, среди которых:

- 1) эмоциональная возбудимость;
- 2) возбудимость внимания;
- 3) тревожность;
- 4) сила эмоций;
- 5) активность волевой деятельности;
- 6) импульсивность или реактивность произвольных движений;
- 7) пластичность-регидность;
- 8) резистентность и субъективация.

В школе Я. Стреляу темперамент понимается как одна из относительно стабильных черт личности, которая присутствует с детства и есть и у людей и у животных. Темперамент первоначально обусловлен врожденными физиологическими механизмами и подвержен изменениям в процессе

взросления и факторами среды. Регулятивная теория темперамента выделяет 3 качества: реактивность, активность и подвижность.

Последователи Я. Стреляу вносили изменения в представления о структурных свойствах темперамента. На основе факторного анализа выделено семь свойств:

- 1) живость;
- 2) упорство;
- 3) подвижность;
- 4) сенсорная чувствительность;
- 5) выносливость;
- 6) активность;
- 7) эмоциональную реактивность[8].

Таким образом, каждый тип темперамента является специфическим и постоянным соотношением между свойствами, которые даже у людей одного типа не могут быть одинаковыми. То есть каждое свойство обеспечивает приспособление индивида к различному кругу явлений и требований деятельности. Такое соотношение свойств важно для успешного приспособления вне зависимости от индивидуальности[9].

В.М. Русалов понимает темперамент как систему формальных поведенческих изменений, в блоках функциональной системы в идеях П.К. Анохина. Их число и содержание совпадает с 4-х блоковой структурой функциональной системы:

- 1) афферентный синтез совпадает с эргичностью;
- 2) блок программирования с пластичностью;
- 3) блок исполнения с темпом;
- 4) а блок боратной связи с темпом.

Каждое измерение, в свою очередь делится еще на 2 подизмерения:

- 1) субъективно ориентированное;
- 2) объективно ориентированное[10].

Эти под измерения связаны с взаимодействием человека со средой в двух главных сферах: миром и обществом. Таким образом, мы получаем 8 параметров темперамента:

- 1) предметная, освоение предметного мира, жажда деятельности, стремление к труду;
- 2) социальная, потребность в контактах, освоение социальных форм деятельности, стремление к лидерству, вовлеченность;
- 3) пластичность, как легкость переключения с одного вида деятельности на другой, стремление к разнообразию форм деятельности;
- 4) социальная пластичность, легкость в переключении в общении с одного человека на другого, разнообразные формы социального контакта;
- 5) темп или скорость в выполнении действий, быстрота в предметной деятельности;
- 6) социальный темп, скорость речи, скорость двигательных актов;
- 7) эмоциональность, как чувствительность к расхождению между

ожидаемым и конечным результатами;

8) социальная эмоциональность, как чувствительность в коммуникативной сфере, и оценкам.

Для разрешения спора о том, что такое темперамент, данный подход является наиболее удачным, определяя его как самостоятельное, независимое и устойчивое образование психики. Темперамент и характер не идентичны, так как их формально-динамические характеристики различаются. Темперамент не есть личность, а входит в нее. В результате изучения таких вопросов образуются новые интегральные системные качества человека, где темперамент выступает как низший уровень формально-динамических свойств, а затем как динамический аспект интеллекта и характера.

Считается общепризнанным, что свойства темперамента наследуются, однако необходим поиск адекватных методов исследования, которые могут подтвердить наследуемость набора изучаемых свойств темперамента[11].

Выводы.

Таким образом, анализ различных подходов показал, что в составе темпераментальных свойств присутствуют динамические, стилевые и энергетические характеристики поведения. Общепринятым является представление о наследственной обусловленности темперамента, через его относительную устойчивость и целостность проявлений в темпераменте биологических и психологических качеств человека.

Использованные источники:

1. Дубровина И.В. и др. Психология: Учебник для студ. сред.пед. учеб. Заведений. - М., Издательский центр, «Академия», 2010. - 378 с.
2. Вяткин Б.А. Роль темперамента в спортивной деятельности. - М.; ФиС, 2012. - 320 с.
3. Гамезо М.В., Домашенко И.А. Атлас по психологии. - М.: Просвещение, 2011. - 257 с.
4. Психология 21 века: учебник для вузов \ под ред. В.Н. Дружинина. - П 57, М.: ПЕР СЭ, 2003. - 863 с.
5. Небылицын В.Д. Основные свойства нервной системы человека. Избр. психологические труды. - М., 2010. - 378 с.
6. Немов Р.С. Практическая психология: Учебное пособие. - М.: Гуманит. изд. центр ВЛАДОС, 2010. - 320 с. 5.
7. Мерлин В.С. Очерк теории темперамента. - Пермь, 2013. - 296 с.
8. Петровский А.В., Петровский В.А. Введение в психологию. - Высшая школа, 2011. - 512 с.
9. Рогов Е.И. Общая психология. - М.: ВЛАДОС, 2014. - 452 с.
10. Романова В.Л. Психология индивидуальных различий. - Москва: Издательство Московского Университета. - 2012. - 315 с.
11. Столяренко Л.Д. Основы психологии. 4-е изд., перераб. и доп. - Ростов-на-Дону: Издательство Феникс, 2014. - 459 с.

Фёдорова А.А.
студент магистратуры
университет «Туран»
научный руководитель: Касымжанова А.А., к.психол.н.
доцент

Республика Казахстан, г. Алматы

**ИССЛЕДОВАНИЯ, ПОСВЯЩЕННЫЕ ИЗУЧЕНИЮ ВЛИЯНИЯ
ТЕМПЕРАМЕНТАЛЬНЫХ ОСОБЕННОСТЕЙ НА КОНФЛИКТНЫЕ
СИТУАЦИИ В ПЕРВОМ И ПОВТОРНОМ БРАКЕ**

Аннотация. В статье рассматриваются типы современной семьи, особенности становления, развития семьи и причинах нарушения ее жизнедеятельности.

Ключевые слова: диагностика, методы исследования, психология семьи и брака, семья как психологическая система, супружеские отношения.

Fyodorova A.A.
master's student of the University "Turan"
Scientific adviser: candidate of psychology, associate professor
Kasymzhanova A.A.
Republic of Kazakhstan, Almaty

**RESEARCH DEDICATED TO THE STUDY OF THE IMPACT OF
TEMPERAMENTAL FEATURES ON CONFLICT SITUATIONS IN
FIRST AND REPEATED MARRIAGE**

Abstract. The article discusses the types of the modern family, especially the formation, development of the family and the causes of the violation of its vital activity.

Key words: diagnostics, research methods, family and marriage psychology, family as a psychological system, marital relations.

Постановка проблемы. В современной психологии проблема повторных браков пока не достаточно разработана, как в теоретическом, так и в практическом аспектах. Категориальный аппарат также определен не четко. В литературе встречаются такие понятия как повторный брак, смешанная семья, сводная, восстановленная семья. Поэтому необходимо прояснить данную терминологию и установить сходства и различия.

Цель статьи – изучить влияние темперамента на конфликтные ситуации в первой и повторном браке.

Изложение основного материала. Проблемам стабильности брака посвящено большое количество исследований в психологии. В начальной стадии проблемы стабильности внутри семьи могут быть осложнены различными условиями. Как отмечено ранее к ним могут относиться самые разнообразные факторы, начиная от несовпадения ожиданий от брака, до трудностей разного характера. Г.С. Васильченко и Ю.А. Решетняк проанализировали большое количество таких факторов и выделили

следующие: физический, материальный, психологический, сексуальный и экономический.

На сегодняшний день в казахстанской психологической науке уже начаты и проводятся экспериментальные исследования, направленные на решение наиболее актуальных проблем современной семьи.

Среди первых работ посвященных изучению разных аспектов семейного и супружеского взаимодействия, социализации в семье, можно назвать работы З.Ш. Каракуловой, З.М. Балгимбаевой, А.Ж. Давлетовой, К.А. Айдарбекова, М.П. Кабаковой, А.Б. Валиевой, С.К. Кудайбергеновой.

Н.И. Олифиревич и Т.Ф. Велента, отмечают повторный, как брак, который создается человеком, ранее состоявшим в отношениях. Тогда существует вероятность объединения трех и более семей, в результате получается смешанная семья. А.Б. Карабанова, В. Сатир, В.Д. Целуйко разделяют понятия повторный брак и смешанная семья и выделяют такие подструктуры семьи как, супружеская, родительская и детская. Тогда повторный брак относится к супружеской подструктуре и включает мужа и жену, сводная семья – к детской, а смешанная к родительской. Проанализируем понятие повторного брака в психологической литературе. Под повторным браком понимают возможность заново построить семью. Однако, для этого необходимо длительно трудиться над отношениями. К сожалению, семья перестает быть условием выживания, и у современного человека существует выбор, закончить отношения и попытаться создать новые в повторном браке. Однако открытым остается вопрос о том, изменяется ли его поведение в повторном браке или остается прежним. Анализ литературы показал, что в настоящее время существует достаточно мало исследований, посвященных изучению людей и их проживанию в повторном браке. По нашему мнению, это связано с двумя важными моментами. Во-первых, сложно признать, что в распаде первого брака виноват один из супругов и в дальнейшем он будет учитывать это в своем поведении. Во-вторых, это указывает на трудности в выборе соответствующих методов исследования.

Проведенное М.П. Кабаковой исследование было направлено на выявление факторов и механизмов стабилизации супружеских отношений в процессе совместной жизнедеятельности, так как с каждым годом отмечается рост числа разводов. Впервые семья рассматривалась как совокупный субъект совместной жизнедеятельности индивидов, включенных в нее. Выявлено, что стабилизация супружеских отношений является условием и результатом совместной жизнедеятельности супругов, в основе которой лежат механизмы процесса формирования общего фонда смысловых образований и присвоения его каждым членом семьи. Показателем сформированности общего фонда смысловых образований и присвоения его каждым из партнеров выступает степень согласованности семейных ценностей, установок, представлений, ожиданий супругов. Следовательно, совместная жизнедеятельность выступает основным системообразующим фактором в системе «семья»[1].

С. Кратохвил выделил типы повторных браков, среди них:

- 1) брак, где один супруг ранее состоял в браке;
- 2) брак двоих разведенных супругов;
- 3) брак вдовцов или вдов.

Каждый из видов брака обладает своими особенностями, зачастую, к первому типу брака относятся отношения разведенного мужчины с более молодой женщиной, во втором случае это развод после которого дети остаются с матерью.

Исторически, преобладали браки вдовцов, где происходила смерть супруга или супруги и возникала необходимость в повторном браке. По официальным данным вдовы находят себе нового спутника чаще, чем мужчины, похоронившие жен. Хоть разница и небольшая, но заметная. Лишь 984 вдовца в этом году попробовали снова стать счастливыми. У женщин на 200 браков больше. Однако, на современном этапе большая часть повторных браков происходит по принципу: брак, развод, повторный брак[2].

В настоящее время происходит эволюция семьи, увеличивается число разводов, повторных браков и гражданских в том числе. Чаще всего вступают в повторный брак мужчины. В этом году повторно женились почти 15 тысяч мужчин. А вот женщины не спешат вступить в повторный брак, вторые браки заключили 12,5 тысяч женщин в 2018 году[2].

Т.Е. Аргентова, анализируя причины разводов и повторных браков, отмечает, что более половины повторных браков заканчиваются разводом. В связи с этим, изучение феномена повторного брака имеет важное значение, не только для науки, но и для помощи таким семьям. Автор указывает на то, что от того как женщина оценивает состояние семьи и проблемы в ней, зависит ее сохранность.

Т.Е. Аргентова в эмпирическом исследовании указывает на то, что в повторном браке женщины более критично оценивают супруга, чем женщины в первом браке. Стремятся избегать отношений с мужчинами, имеющими алкогольную или наркотическую зависимости, реалистичнее оценивают достоинства и недостатки партнеров. В отношении развода женщины с первым браком считают это крахом семейных отношений, в то время как женщины, состоящие в повторном браке, не считают это катастрофой. Главное, на что указывает автор, это опыт, который женщина приобретает после развода и способность выстраивать новые отношения с учетом предыдущего опыта[3].

Таким образом, можно сделать вывод о неоднозначности возникающих проблем в повторном браке. Однако, учет предыдущих ошибок, желание измениться, опора на предыдущий опыт могут способствовать снижению напряжения и предотвращению конфликтов.

Каждый тип темперамента тесным образом связан с поведением, которое проявляется в поступках. При условии разных темпераментов у супругов это может быть причиной конфликтов в семье. Например: сангвиник подвижный и уравновешенный оптимист, спокойный, любит жизнь,

действует доброжелательно, занимается любимым делом. Уделяет все свободное время хобби. Коммуникабелен, легко сходится с людьми, душа компании. Не конфликтует, но претензии высказать может. К неудачам относится легко, слушает только себя, не обращая внимание на супруга.

Холерик как увлекающийся человек берется за любое дело и также быстро остывает. Может быстро переключаться с одного дела на другое и не способен выполнять однообразную работу. В силу особенностей холерик не может долго слушать одного человека, поэтому вмешивается в разговор или может прервать его. Говорит холерик много и быстро, способен накричать на человека, а затем, успокоившись, может снова начать разговор. Для него важно получение результата и успеха и быстро. Энергичен, стремится к достижению цели, легко справляясь с заданием, если ему интересен результат. У холериков часто меняется настроение и может вспылить по любому поводу. Если для достижения цели и удовлетворения потребностей надо устроить скандал, он будет устраивать ссоры специально.

Рассмотрим личностные особенности флегматика. Спокойный и уравновешенный, в конфликтах невозмутим. Душевное состояние понять не легко, не умеет общаться, отличается медлительностью. Не может добиться успеха в условиях ограниченного времени. В дальнейшем может развиваться неуверенность, если его постоянно ругать. Деятельность в таком случае не приносит удовольствия и превращается в обязанность. Флегматики трудно включаются в работу, долго обдумывают, прежде чем начать. Но если возьмутся, то обязательно доводят до конца. Флегматика трудно убедить в изменениях, труднее входит во что то новое. При взаимодействии с ним важны выдержка и терпение. Отличается надежностью, консервативен, стремится сохранить все в неизменном виде, боится перемен. Может быстро потерять веру в себя. Не проявляет бурных чувств, хотя способен к сильной любви. Любит быть в одиночестве, когда никто не торопит и не мешает.

Впечатлительный и ранимый меланхолик, глубоко переживает обиды. Застенчив, замкнут, в стрессовых условиях поведение непредсказуемо, плохо контролирует себя, стремится к одиночеству. Развивается подозрительность, боится общаться, при обидах сильно волнуется. Не любит изменений в жизни, так как боится обид, самооценка занижена. Если окружающие не смеются над ним, чувствует себя увереннее и комфортнее. И могут достигать хороших результатов в своей деятельности. Из-за страха обид работает добросовестно и эффективно. Сам не станет провоцировать конфликт и не будет искать повода для ссоры, так как избегает психотравмирующих факторов.

В браке, где оба супруга флегматики, семейная жизнь будет отличаться стабильностью, редки конфликты, однако из-за недомолвок могут долго не разговаривать. В паре, где один холерик, а другой флегматик, конфликты могут возникать часто. Необходим поиск компромисса, так как флегматик не может проявлять бурные чувства, возможны упреки от партнера в безразличии, что приводит к углублению конфликта. Необходима, в таких случаях корректировка поведения супругов.

Повышенная конфликтность будет отмечаться в паре холериков. Однако, если один флегматик, а другой холерик, то выдержка одного, успокаивает второго и конфликта не будет. Если в паре оба супруга меланхолики, тоже возможно появление конфликтов в связи с переживаниями о происходящем вокруг. У сангвиников в паре возможны конфликты на почве ревности, из-за кажущегося легкого отношения к проблемам.

Вывод. Следовательно, людей с чистыми темпераментами не существует, как и нет деления на плохие и хорошие типы темперамента. Несомненно, данные характеристики и их сочетания лишь примерны, так как воспитание оказывает влияние на темперамент. И данное описание носит теоретический характер, однако, учет особенностей темперамента поможет в прогнозе поведения партнера по браку.

Использованные источники:

1. Кабакова М.П. Психологические факторы стабилизации супружеских отношений в процессе совместной жизнедеятельности: Автореф. дис. ... канд. психол. наук.- Алматы, 2004. - 24 с.; Она же. Исследование психологических особенностей распада супружеских отношений // Вестник КазНУ. Серия психологии и социологии. 2004. № 2 (13). С.30-38.
2. <https://www.ktk.kz/ru/blog/article/2018/11/08/106287/>
3. Аргентова, Т. Е. Психология конфликта : учебное пособие / Т. Е. Аргентова ; М-во образования и науки Российской Федерации, ГОУ ВПО "Кемеровский гос. ун-т", Каф. социальной психологии и психосоциальных технологий. - Кемерово : Кузбассвуиздат, 2006.

*Феоктистова А.А.
студент 4 курса
направление «Экономика»
Козлова Ю.В.
старший преподаватель
кафедра «Управленческий учет и анализ»
Институт экономики и управления
Кузбасский государственный технический университет
Имени Т.Ф. Горбачева
Россия, г. Кемерово*

РОЛЬ МАЛОГО БИЗНЕСА В СОВРЕМЕННЫХ ЭКОНОМИЧЕСКИХ УСЛОВИЯХ

Аннотация: В статье рассматривается роль малого бизнеса в современных экономических условиях. Анализируются основные направления поддержки малого бизнеса на государственном и региональном уровнях. Происходит разработка концептуальной модели управления предпринимательством на муниципальном уровне. Выделяются проблемы развития малого предпринимательства.

Ключевые слова: малый бизнес, предпринимательство, сектор экономики, конкурентоспособность, концептуальная модель.

*Feoktistova A.A.
student
4 course, direction "Economy"
Institute of economics and management
Kuzbass State Technical University
Name T.F. Gorbachev
Russia, Kemerovo
Kozlova U.V.
senior lecturer
Senior Lecturer of the Department "Management Accounting and
Analysis"
Institute of economics and management
Kuzbass State Technical University
Name T.F. Gorbachev
Russia, Kemerovo*

THE ROLE OF SMALL BUSINESS IN MODERN ECONOMIC CONDITIONS

Annotation: The article discusses the role of small business in modern economic conditions. The main directions of small business support at the state and regional levels are analyzed. A conceptual model of entrepreneurship management at the municipal level is being developed. The problems of small business development are highlighted.

Keywords: small business, entrepreneurship, economic sector,

competitiveness, conceptual model.

Как известно, все малые предприятия на современном этапе являются предпосылкой здоровой экономической конкуренции и неотъемлемой составляющей экономики страны в целом.

Малый бизнес удовлетворяет существенную часть спроса на товары и услуги массового потребления, при отсутствии альтернативы, является одним из основных источников доходов жителей аграрных регионов. Малое предпринимательство имеет высокую мобильность, рациональные формы управления, способствует ослаблению монополизма и развития конкуренции и может быстро реагировать на изменения в рыночной среде³⁶⁵.

Малый бизнес как институциональный сектор экономики давно стал доминирующим по численности и объемам производства в ведущих странах мира. Малые предприятия обеспечивают гибкость и устойчивость экономической системы, приближают ее к потребностям конкретных потребителей, выполняют важную социальную роль - предоставляя рабочие места и обеспечивая источник дохода для крупных слоев населения.

Также малый бизнес мобилизует финансовые и производственные ресурсы, ускоряет темпы научно-технического прогресса, решает проблему занятости населения, а также формирует экономически самостоятельный и стабильный средний класс. Малый бизнес является одной из форм реализации предпринимательской инициативы, такая деятельность не обязательно должно быть рискованной и инновационной³⁶⁶.

Функционирование малых предприятий имеет ряд преимуществ, таких как малая серийность производства, с умеренными эксплуатационными и накладными расходами, а также способность быстро реагировать на волатильность рыночной конъюнктуры, менять товарный ассортимент в зависимости от изменения потребительских предпочтений, обновлять технологические процессы.

Основным фактором динамической устойчивости малого бизнеса является фактор самообеспечения. Максимально сближены производство и потребление, что непосредственно связывает экономические интересы с социальной ответственностью; поэтому нет нужды во вмешательстве извне. Это требует обоснования необходимости и возможности, взвешенных, но эффективных инструментов регулирования малого бизнеса.

Для малого предприятия наличие высококвалифицированного персонала выступает важным условием, поскольку именно высококачественная и интенсивная работа, а также мобильность кадров - это одни из основных факторов повышения конкурентоспособности малого предпринимательства.

³⁶⁵ Абузярова М.И. Теоретические подходы к управлению малым бизнесом // Экономика и предпринимательство, 2018. - № 6 (95). - С. 777.

³⁶⁶ Калинина А.М., Марков А.В. Новые подходы в управлении малым бизнесом // Новая наука: Опыт, традиции, инновации, 2017. - № 1-1 (123). - С. 156.

Основными направлениями поддержки малого бизнеса на государственном и региональном уровнях такие³⁶⁷:

- создание инфраструктуры развития предпринимательства в стране и регионах;
- финансово-кредитная поддержка развития предпринимательства;
- налоговая политика содействия развитию предпринимательства.

Использование государственными органами различных механизмов, помогающих преодолевать перечисленные барьеры, с одной стороны обеспечивает потребность в притоке необходимых финансовых ресурсов, а с другой стороны способствует развитию малых форм предпринимательства.

Исследование роли властей в управлении предпринимательства позволило разработать концептуальную модель управления предпринимательства на муниципальном уровне (рис. 1).

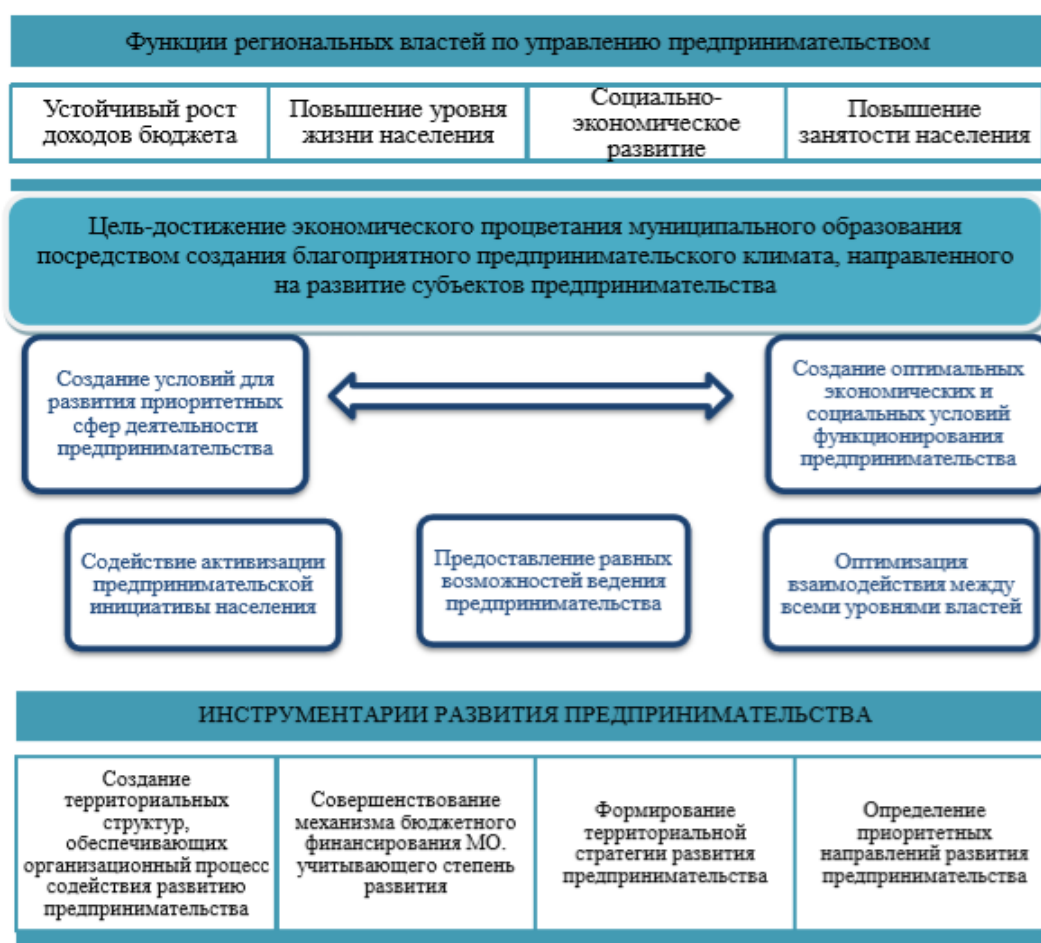


Рис. 1 - Концептуальная модель управления предпринимательства на муниципальном уровне³⁶⁸.

Таким образом, интересы предпринимателей и органов местной власти по ключевым позициям совпадают. Первичные индикаторы наиболее полно

³⁶⁷ Лукьянова М.Н., Зрелова Н.С. Малое предпринимательство как механизм повышения качества жизни в муниципальном образовании // Экономика и предпринимательство. - 2015. - № 6-1 (59-1). - С. 963

³⁶⁸ Абузярова М.И. Теоретические подходы к управлению малым бизнесом // Экономика и предпринимательство, 2018. - № 6 (95). - С. 778.

характеризуют содержание интегрированных индикаторов и конкретизируют стратегические приоритеты по отраслевой, территориальной и структурной направленности.

В результате анализа проведенных исследований можно выделить некоторые проблемы в развитии малого бизнеса, требующие принятия и реализации решений³⁶⁹:

1. Невысокая социальная ответственность малого бизнеса, в частности заниженный фонд оплаты труда, несоблюдение законодательства об охране труда.

2. Диспропорция отраслей экономики, в которых осуществляют деятельность малый бизнес.

3. Отсутствие действенных механизмов взаимодействия малого, среднего и крупного бизнеса; недостаточность специальных налоговых льгот для малого бизнеса.

Следует отметить, что опыт мощной государственной поддержки малого бизнеса в странах с развитой экономикой заслуживает внимания и может быть частично имплементирован. Поскольку развитие малого предпринимательства нуждается в расширении источников финансирования, то целесообразно будет активизировать государственно-частное партнерство в данной сфере и усилить поддержку предпринимателей на этапе создания бизнеса.

Использованные источники:

1. Абузярова М.И. Теоретические подходы к управлению малым бизнесом // Экономика и предпринимательство, 2018. - № 6 (95). - С. 777-779.
2. Калинина А.М., Марков А.В. Новые подходы в управлении малым бизнесом // Новая наука: Опыт, традиции, инновации, 2017. - № 1-1 (123). - С. 156-158
3. Коваленко И.А. Государственная поддержка малого и среднего бизнеса в России // В сборнике: Проблемы и перспективы развития современного общества: экономика, управление, право, 2016.- С. 178-180
4. Лукьянова М.Н., Зрелова Н.С. Малое предпринимательство как механизм повышения качества жизни в муниципальном образовании // Экономика и предпринимательство. - 2015. - № 6-1 (59-1). - С. 962-965
5. Насыбулина В.П., Жатикова М.Н. Малый бизнес и системные проблемы, тормозящие развитие малого бизнеса // Наука Красноярья, 2017. - Т. 6. - № 12. - С. 224-233

³⁶⁹ Насыбулина В.П., Жатикова М.Н. Малый бизнес и системные проблемы, тормозящие развитие малого бизнеса // Наука Красноярья, 2017. - Т. 6. - № 12. - С. 225

*Филатов К.С.
студент 2 курса
юридический факультет
научный руководитель: Гладун А.Н., к.ист.н.
доцент
кафедра финансового, административного права и основ
правоведения
юридический факультет
Рязанский Государственный Университет имени С.А.
Есенина
Россия, г. Рязань*

ПРИНЦИП НЕЗАВИСИМОСТИ КАК ОСНОВА ДЕЯТЕЛЬНОСТИ СЧЕТНОЙ ПАЛАТЫ РОССИЙСКОЙ ФЕДЕРАЦИИ

***Аннотация:** В статье рассматривается сущность принципа независимости как основополагающего в деятельности Счетной палаты РФ. На основе проведенного анализа национального, зарубежного и международного законодательства выявлена степень реализации данного принципа, а также предложены дальнейшие пути его воплощения в деятельности Счетной палаты РФ.*

***Ключевые слова:** Финансовый контроль, государственный финансовый контроль, внешний государственный аудит, Счетная палата, принцип независимости.*

*Filatov K.S.
2nd year student of law
Ryazan State University named after S.A. Yesenin
Russia, Ryazan
Scientific adviser: Gladun A.N.
Candidate of Historical Sciences, Associate Professor of the Department
of Finance
administrative law and legal fundamentals of legal
Faculty of the Ryazan State University named after SA.
Yesenin*

PRINCIPLE OF INDEPENDENCE AS A BASIS FOR THE ACTIVITY OF THE ACCOUNT CHAMBER OF THE RUSSIAN FEDERATION

***Annotation:** The article examines the essence of the principle of independence as fundamental in the activities of the Accounts Chamber of the Russian Federation. Based on the analysis of national, foreign and international legislation, the degree of implementation of this principle was revealed, and further ways for its implementation in the activities of the Accounts Chamber of the Russian Federation were proposed.*

***Keywords:** Financial control, state financial control, external state audit, Accounts Chamber, principle of independence.*

В условиях перехода к рыночной экономике, бурного развития, усложнения финансовых отношений, формирования новой финансовой системы, законодательство, регулирующее отношения в финансовой сфере, деятельность субъектов этих отношений, претерпевало серьезные изменения, а во многом создавалось с нуля. На текущий момент сложилась сложная, обособленная отрасль финансового права, и так как важность финансовых правоотношений неуклонно растет, то она занимает важное место в отечественной системе права. Однако само наличие финансового законодательства не обеспечивает правильного функционирования финансовой системы, а лишь дает для этого основу, базу. Наличие законов не гарантирует их исполнения на практике. В связи с этим, одним из главных направлений деятельности государства в сфере финансов является финансовый контроль.

Задачами контроля является обеспечение соблюдения законодательства, выявление нарушений и применение к нарушителям мер юридической ответственности. Исполнение поставленных задач контроля обуславливается соблюдением принципа независимости контроля, т.е. отсутствием подчиненности контрольных органов объектам проверки.

Наиболее важное место в системе финансового контроля занимает государственный финансовый контроль, что обуславливается его объектом – государственными финансами Российской Федерации, а именно процессами формирования, распределения и использования государственного бюджета (федерального, регионального, местного) и бюджетов государственных внебюджетных фондов³⁷⁰.

Важнейшим органом государственного финансового контроля является Счетная палата Российской Федерации. Согласно ФЗ «О Счетной палате Российской Федерации» Счетная палата – постоянно действующий высший орган внешнего государственного аудита (контроля), образуемый в порядке, установленном законом, и подотчетный Федеральному Собранию³⁷¹. Данное определение не указывает на принадлежность Счетной палаты к законодательной, исполнительной или судебной власти, хотя подобные указания содержатся в законах о других государственных органах. Как отмечает К.С. Пономаренко³⁷², в науке существуют несколько подходов к определению места Счетной палаты, ее статуса. Однако приоритетным видится определение Счетной палаты как особого, самостоятельного контрольного органа, что находит отражение и в законодательстве. Так, С.М.

³⁷⁰ Иванов О. Б., Носов В. В., Федоров Л. В. Концептуальные основы организации системы государственного финансового контроля // ЭТАП. 2017. №2. С. 76.

³⁷¹ Федеральный закон от 05.04.2013 N 41-ФЗ (ред. от 07.02.2017) «О Счетной палате Российской Федерации» // СПС «КонсультантПлюс» (дата обращения: 16.03.2019).

³⁷² Пономаренко К.С. Особенности конституционно-правового статуса Счетной палаты РФ в системе государственного финансового аудита (контроля) // Общество: политика, экономика, право. 2016. №4. URL: <https://cyberleninka.ru/article/n/osobennosti-konstitutsionno-pravovogo-statusa-schetnoy-palaty-rf-v-sisteme-gosudarstvennogo-finansovogo-audita-kontrolya> (дата обращения: 15.03.2019).

Шахрай утверждает, что Счетная палата является органом государственной власти с особым статусом, непосредственно не входящим ни в одну из трех властей³⁷³. Помимо этого есть мнение о необходимости выделения на современном этапе развития отдельной, контрольной ветви власти, к которой бы и принадлежала Счетная палата³⁷⁴. Отнесение же Счетной палаты к одной из трех ветвей власти видится нарушением принципа независимости.

Принцип независимости в деятельности Счетной палаты наравне с другими закреплен в ст. 4 ФЗ «О Счетной палате Российской Федерации»³⁷⁵. Помимо этого принцип независимости закреплен в Лимской декларации руководящих принципов контроля. Ст. 5 декларации предполагает независимость контрольного органа от объекта проверки, а ст. 6 определяет, что независимость органа неразрывно связана с независимостью его членов³⁷⁶. Основы независимости как самого органа, так и его членов согласно декларации должны быть заложены в Конституции. Однако конституционного закрепления независимости Счетной палаты в России до сих пор не сложилось.

Согласно ст. 2 ФЗ «О Счетной палате Российской Федерации» Счетная палата подотчетна Федеральному Собранию³⁷⁷. Однако не стоит усматривать в этом нарушение принципа независимости, так как подотчетность не предусматривает подчиненность Счетной палаты Федеральному Собранию и его непосредственное участие в ее деятельности. Подобное положение соответствует устройству парламентского контроля, а так же является реализацией системы сдержек и противовесов. Также согласно Лимской декларации предоставление ежегодной отчетности в парламент или иной уполномоченный орган является важным с точки зрения отчетности перед обществом³⁷⁸. Помимо этого в формировании Счетной палаты непосредственно участвует Совет Федерации. Изначально состав Счетной палаты в лице председателя, заместителя председателя и аудиторов формировался исключительно Федеральным Собранием³⁷⁹. Однако с 2004 года порядок формирования был изменен, и избрание на вышеуказанные

³⁷³ Шахрай С.М. Конституционное право Российской Федерации: Учебник для академического бакалавриата и магистратуры, 4-е изд. – М.: Статут, 2017. С.535.

³⁷⁴ Кравцова Е.А. О целесообразности выделения контрольно-надзорной ветви власти при формировании постиндустриального общества // Вестник БелЮИ МВД России. 2014. №2-1. С.101

³⁷⁵ Федеральный закон от 05.04.2013 N 41-ФЗ (ред. от 07.02.2017) «О Счетной палате Российской Федерации» // СПС «КонсультантПлюс» (дата обращения: 16.03.2019).

³⁷⁶ Лимская декларация руководящих принципов контроля: Принята в г. Лиме 17.10.1977 - 26.10.1977 IX Конгрессом Международной организации высших органов финансового контроля (ИНТОСАИ) // СПС «КонсультантПлюс» (дата обращения: 16.03.2019).

³⁷⁷ Федеральный закон от 05.04.2013 N 41-ФЗ (ред. от 07.02.2017) «О Счетной палате Российской Федерации» // СПС «КонсультантПлюс» (дата обращения: 16.03.2019).

³⁷⁸ Лимская декларация руководящих принципов контроля : Принята в г. Лиме 17.10.1977 - 26.10.1977 IX Конгрессом Международной организации высших органов финансового контроля (ИНТОСАИ) // СПС «КонсультантПлюс» (дата обращения: 16.03.2019).

³⁷⁹ Федеральный закон от 11.01.1995 N 4-ФЗ (ред. от 11.01.1995) Федеральный закон от 05.04.2013 N 41-ФЗ (ред. от 07.02.2017) «О Счетной палате Российской Федерации» // СПС «КонсультантПлюс» (дата обращения: 16.03.2019).

должности производится по представлению Президента³⁸⁰. При этом он вправе выбрать кандидатуру, предложенную Государственной думой или Советом Федерации, или представить свою кандидатуру. Подобное участие Президента призвано обеспечить независимость должностных лиц Счетной палаты. В свою очередь, как отмечает А.С. Алексеев, обеспечить большую независимость помогло бы участие наравне с Советом Федерации Правительства в формировании состава Счетной палаты³⁸¹. Такой паритет, по мнению автора, обеспечил бы независимость контрольного органа как от законодательной, так и от исполнительной ветвей власти. Но как показывает анализ мировой практики, высшие органы внешнего государственного контроля, аналогичные Счетной палате, признаются независимыми «независимо от порядка формирования и назначения их руководящих должностных лиц»³⁸².

Немаловажным в обеспечении независимости Счетной палаты имеет срок полномочий ее состава. Как правило, в зарубежных странах этот срок превышает период полномочий любого высшего органа государственной власти, что обеспечивает независимость контрольного органа. Так, в Соединенных Штатах Америки главный контролер назначается сроком на 15 лет, в Федеративной Республике Германия президент федеральной счетной палаты – на 12 лет³⁸³. В России подобный срок составляет всего 6 лет, что не сильно превышает срок полномочий Государственной Думы в 5 лет, а также равно сроку полномочий Президента и сформированного при его участии Правительства. Увеличение данного срока видится целесообразным и в рамках российской правовой системы.

Важной составляющей независимости Счетной палаты является ее финансовая независимость. Однако в этом отношении усматривается зависимость высшего органа внешнего государственного контроля от органа внутреннего контроля – Министерства финансов, т.к. именно оно определяет смету Счетной палаты при составлении проекта федерального бюджета, и которое является одним из объектов проверок Счетной палаты. Обращаясь к зарубежной практике, разрешение данного вопроса видится в наделении Счетной палаты правом обращения о выделении средств непосредственно к органу, утверждающему бюджет³⁸⁴.

В рамках становления высшего органа внешнего государственного контроля видится возможным наделение Счетной палаты юрисдикционными

³⁸⁰ Федеральный закон от 05.04.2013 N 41-ФЗ (ред. от 07.02.2017) «О Счетной палате Российской Федерации» // СПС «КонсультантПлюс» (дата обращения: 16.03.2019).

³⁸¹ Алексеев А.С. Совершенствование государственного финансового контроля // *European science*. 2015. №6 (7). URL: <https://cyberleninka.ru/article/n/sovershenstvovanie-gosudarstvennogo-finansovogo-kontrolya> (дата обращения: 08.04.2019).

³⁸² Корнеев А.П., Волеводз А.Г., Горелик В.Я. Проблемы развития правового статуса Счетной палаты Российской Федерации // *Юрист*. 2000. №7. С.6.

³⁸³ Лукин А.Г. Формирование высшего контрольного органа –зарубежный опыт и законодательство Российской Федерации // *Национальные интересы: приоритеты и безопасность*. №30 (267). С. 51-53.

³⁸⁴ Крохина Ю.А. Развитие государственного аудита в России и зарубежных странах // *Государственный аудит. Право. Экономика*. 2012. №2. С.18.

полномочиями, возможностью применять меры принуждения по результатам проверки. Подобное положение бы обеспечило более быстрое реагирование по результатам проверки и исключило бы зависимость от деятельности правоохранительных органов. Как отмечает Ю.А. Крохина, это находит свое отражение в зарубежной практике и было бы обоснованно в условиях российской правовой системы³⁸⁵.

Таким образом, процесс создания независимого высшего органа внешнего финансового контроля в России еще не завершен. С момента создания Счетной палаты в 1994 г. проделан большой объем работы по совершенствованию правовой базы, внедрению международных норм, что способствовало реализации принципа независимости. Однако необходимо внести еще ряд изменений в акты, регулирующие организацию и деятельность Счетной палаты. Принцип независимости Счетной палаты должен получить конституционное закрепление, необходимы изменения в сфере ее финансирования. Следует серьезно рассмотреть возможность изменения порядка формирования состава Счетной палаты и срока его полномочий, а также возможность наделения Счетной палаты юрисдикционными полномочиями.

Использованные источники:

1. Алексеев А. С. Совершенствование государственного финансового контроля [электронный ресурс] // European science. 2015. №6 (7). URL: <https://cyberleninka.ru/article/n/sovershenstvovanie-gosudarstvennogo-finansovogo-kontrolya> (дата обращения: 08.04.2019).
2. Иванов О.Б., Носов В.В., Федоров Л.В. Концептуальные основы организации системы государственного финансового контроля [Текст] // ЭТАП. 2017. №2. С.66-89.
3. Корнеев А.П., Волеводз А.Г., Горелик В.Я. Проблемы развития правового статуса Счетной палаты Российской Федерации [Текст] // Юрист. 2000. №7. С.3-13.
4. Кравцова Е.А. О целесообразности выделения контрольно-надзорной ветви власти при формировании постиндустриального общества [Текст] // Вестник БелЮИ МВД России. 2014. №2-1. С.98-101.
5. Крохина Ю.А. Развитие государственного аудита в России и зарубежных странах [Текст] // Государственный аудит. Право. Экономика. 2012. №2. С.15-23.
6. Лимская декларация руководящих принципов контроля: Принята в г. Лиме 17.10.1977 - 26.10.1977 IX Конгрессом Международной организации высших органов финансового контроля (ИНТОСАИ) [электронный ресурс] // СПС «КонсультантПлюс» (дата обращения: 16.03.2019).
7. Лукин А.Г. Формирование высшего контрольного органа –зарубежный опыт и законодательство Российской Федерации [Текст] // Национальные

³⁸⁵ Крохина Ю.А. Развитие государственного аудита в России и зарубежных странах // Государственный аудит. Право. Экономика. 2012. №2. С. 19.

интересы: приоритеты и безопасность. 2014. №30 (267). С. 48-62.

8. Пономаренко К.С. Особенности конституционно-правового статуса Счетной палаты РФ в системе государственного финансового аудита (контроля) [электронный ресурс] // Общество: политика, экономика, право. 2016. №4. URL: <https://cyberleninka.ru/article/n/osobennosti-konstitutsionno-pravovogo-statusa-schetnoy-palaty-rf-v-sisteme-gosudarstvennogo-finansovogo-audita-kontrolya> (дата обращения: 15.03.2019).

9. Федеральный закон от 05.04.2013 N 41-ФЗ (ред. от 29.05.2019) «О Счетной палате Российской Федерации» [электронный ресурс] // СПС «КонсультантПлюс» (дата обращения: 16.03.2019).

10. Федеральный закон от 11.01.1995 N 4-ФЗ (ред. от 11.01.1995) «О Счетной палате Российской Федерации» [электронный ресурс] // СПС «КонсультантПлюс» (дата обращения: 16.03.2019).

11. Шахрай С.М. Конституционное право Российской Федерации [Текст]: Учебник для академического бакалавриата и магистратуры, 4-е изд. – М.: Статут, 2017 - 624 с.

Фофилов Н.А.
студент 3 курса
программная инженерия
Абрамова О.Ф.

доцент
руководитель: Лясин Д.Н., к.т.н.
доцент

ФГБОУ ВПО «Волжский политехнический институт (филиал) ВолгГТУ»

Российская Федерация, Волгоградская обл., г. Волжский

ИССЛЕДОВАНИЕ И АНАЛИЗ ВЗАИМОДЕЙСТВИЯ ПОЛЬЗОВАТЕЛЯ СО КОНФЕДЕНЦИАЛЬНЫМИ ДАННЫМИ

Аннотация: В данной статье приведены результаты исследования и анализа процессов взаимодействия пользователя со своими данными. А так же выполнен анализ осуществимости проектирования и разработки менеджера паролей с учетом выявленных в результате анализа проблем.

Ключевые слова: шифрование, автоматизация, организационная модель, программно-информационная система, менеджер паролей

Fofilov N.A.

3rd year student, software engineering
Abramova O.F., Associate Professor

Head: Lyasin D.N., candidate of technical science, associate professor
Federal State Educational Institution of Higher Professional Education
"Volzhsky Polytechnic Institute (branch) VolgGTU"
Volzhsky, Volgograd region, Russian Federation

RESEARCH AND ANALYSIS OF THE USER'S INTERACTION WITH CONFEDENTIAL DATA

Annotation: This article presents the results of the study and analysis of the processes of user interaction with their data. Also, an analysis of the feasibility of designing and developing a password manager was carried out taking into account the problems identified as a result of the analysis.

Keywords: encryption, automation, organizational model, software and information system, password manager

Введение

Современный мир обязывает человека иметь аккаунты в различных ресурсах, для облегчения своей жизни. С точки зрения безопасности пользователю необходимо иметь различные пароли к своим ресурсам. С каждым днем, количество информационных ресурсов только растет и процесс хранения данных для входа в учетную запись усложняется.

Пользователь имеет большое количество аккаунтов и, соответственно, большое количество паролей.

Процесс взаимодействия пользователя начинается с регистрации на каком-либо ресурсе. Интернет-ресурс может обязать пользователя придумывать сложные комбинации для пароля. Например, наличие букв верхнего и нижнего регистра, цифры и специальные символы. Такие сложные данные пользователю, зачастую, трудно хранить у себя в голове. Также юзер может иметь несколько аккаунтов для одного ресурса (например, несколько аккаунтов для социальных сетей или несколько почтовых ящиков). Документооборот пользователя рассматривается как всевозможные действия с данными своих учетных записей.

1. Исследование предметной области

Процесс хранения данных пользователя может быть разделен на несколько видов:

1. Пользователь хранит свои данные в отдельном файле на каком-либо устройстве в незащищенном виде.

Процесс представлен на рисунке 1.1.

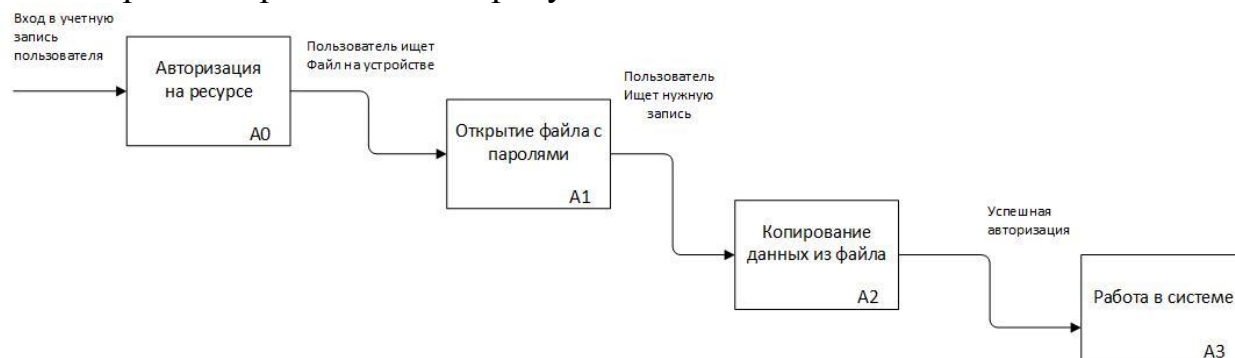


Рисунок.1.1. Модель «пользователь хранит свои данные на устройстве.»

2. Пользователь хранит свои данные «в голове».

Модель представлена на рисунке 1.2

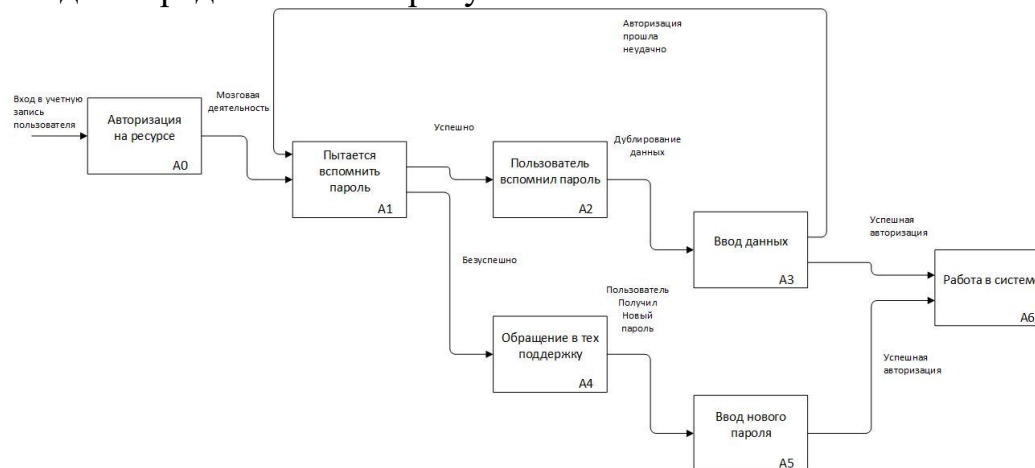


Рисунок.1.2. Модель «пользователь хранит свои данные в «голове.»

3. Пользователь хранит свои данные в рукописном виде.

Модель представлена на рисунке 1.3.

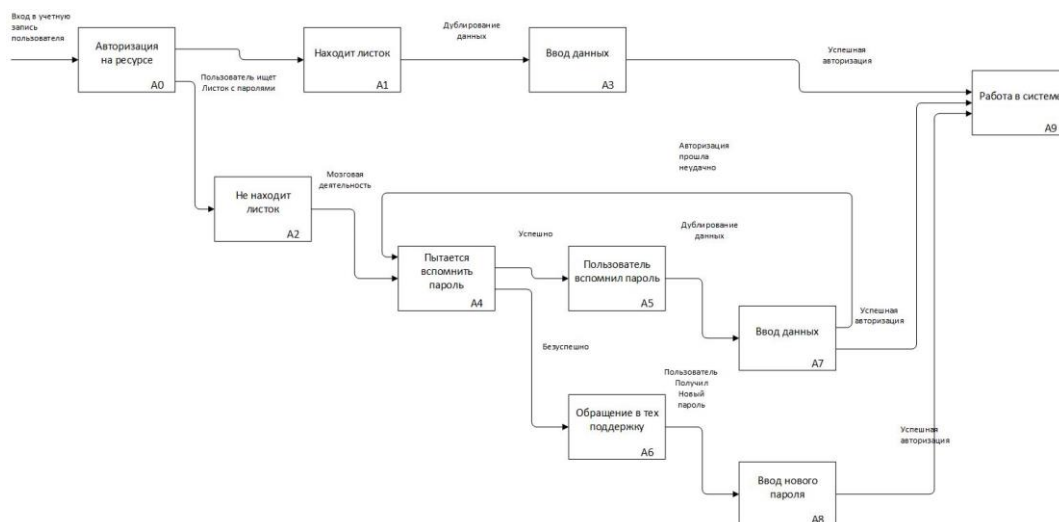


Рисунок.1.3. Модель «пользователь хранит свои данные в рукописном виде.»

Для входа в систему, пользователь должен ввести данные вручную или же скопировать их из своего файла.

Диаграмма представлена на рисунке 1.4.

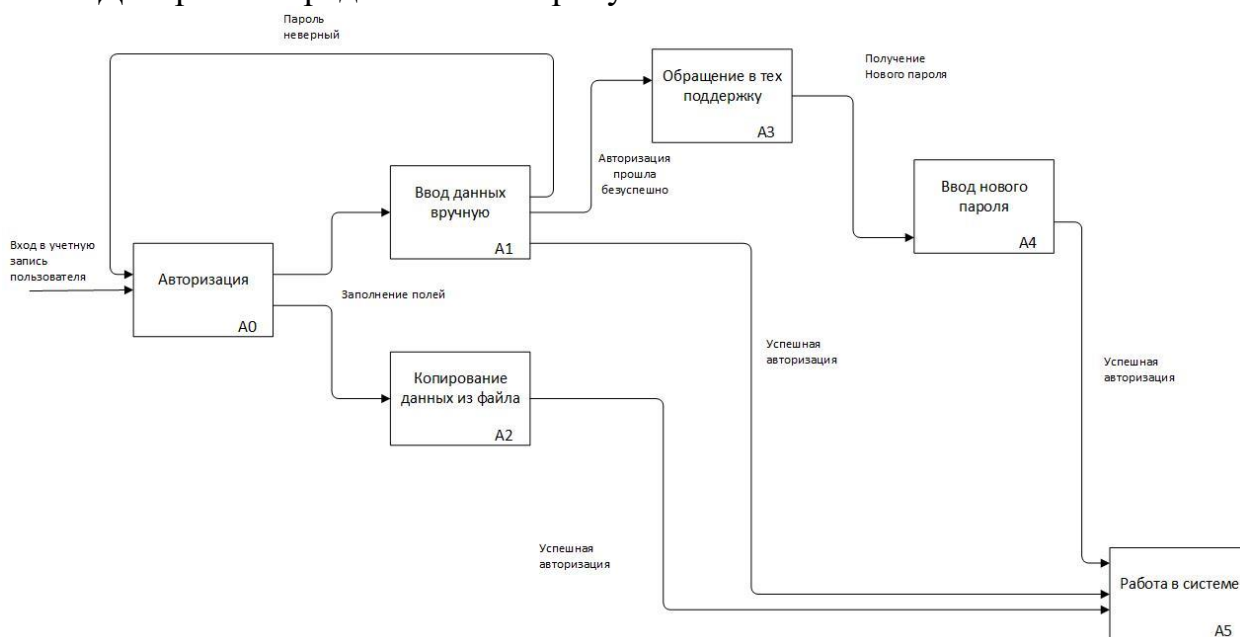


Рисунок.1.4. Процесс авторизации пользователя на произвольном ресурсе.

Если юзер забывает свой пароль или же теряет доступ к файлу (случайное удаление или отказ работы системы), то он может обратиться в службу поддержки. Спустя какое-то время он получит новые данные для входа в систему. Общая модель представлена на Рисунке 1.5.

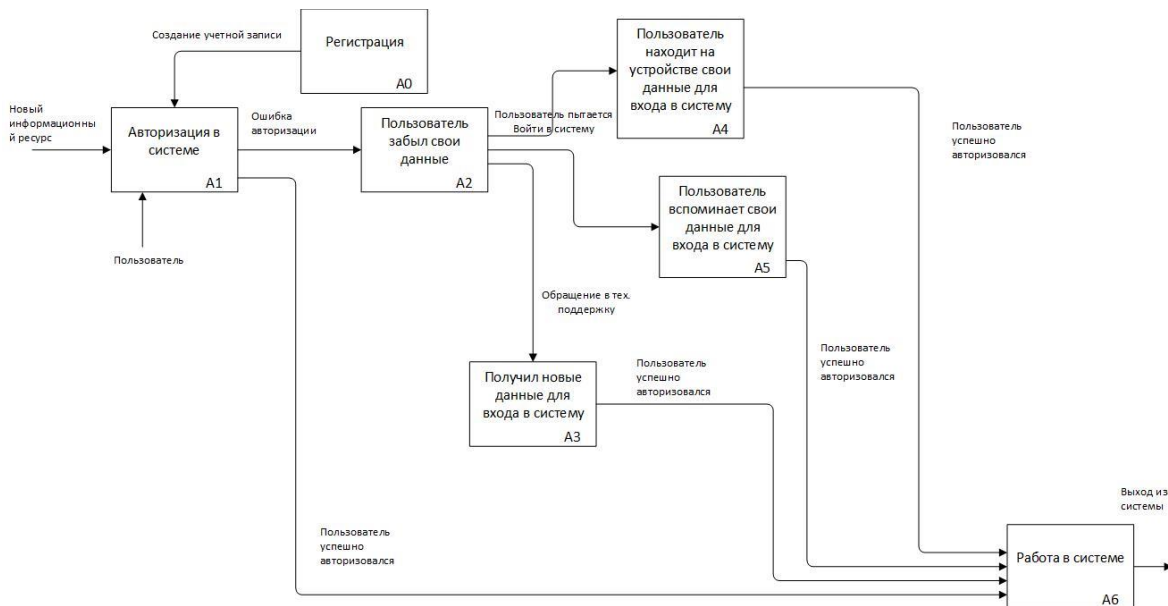


Рисунок.1.5. Общая модель входа в систему пользователя

Сейчас у пользователя нет централизованной системы, где бы он мог хранить свои данные в надежном месте. Система, которую необходимо разработать, будет помогать хранить пользователю его информацию в защищенном виде.

Процессно-ролевая модель системы:

Общий процесс:

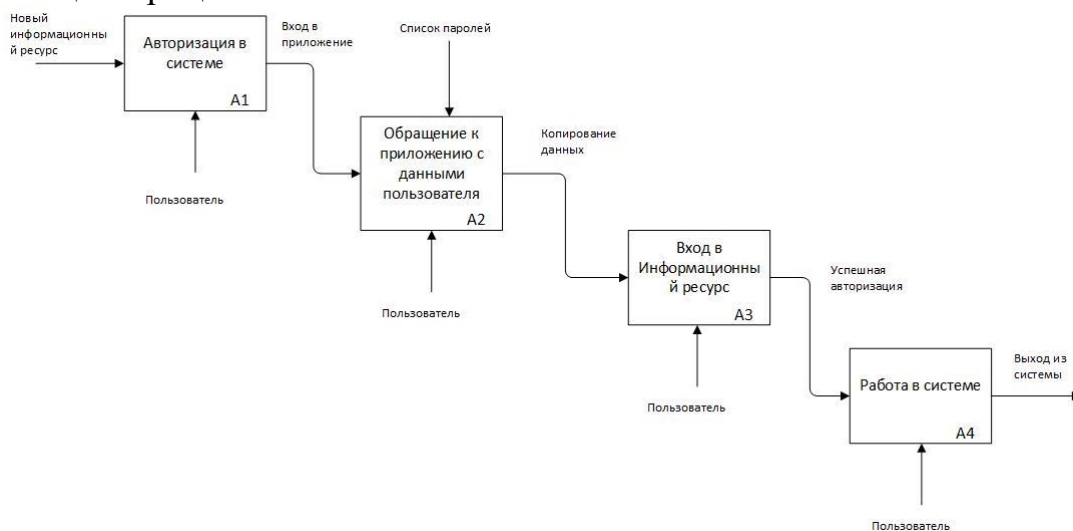


Рисунок.1.6. Модель общего процесса

Основным хранилищем информации пользователя являются данные хранящиеся в «голове», записанные на листке или же хранящиеся в незащищенном виде на компьютере или другом цифровом устройстве. Юзер добавляет, редактирует или удаляет свою информацию.

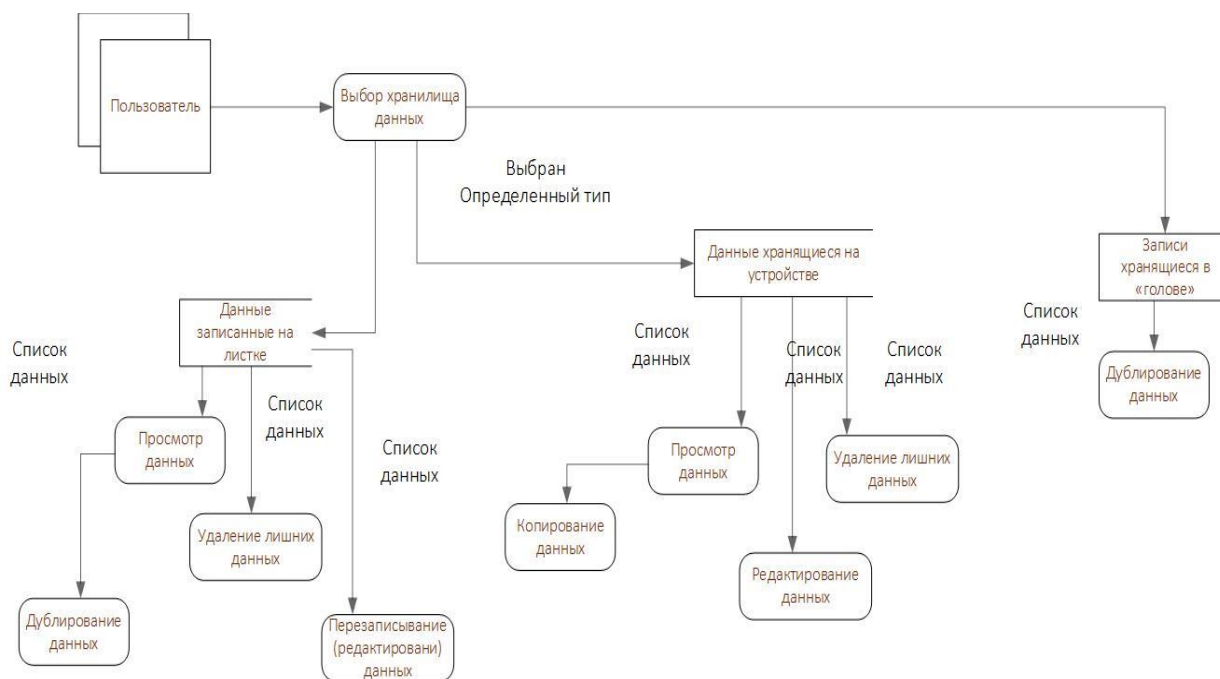


Рисунок 1.7. Диаграмма потоков данных системы

2. Анализ осуществимости

Основной процесс, который нам нужно автоматизировать это хранение пользовательских данных. Для осуществления автоматизации будет со даваться программа менеджер паролей, работающая на клиент-серверной архитектуре. Примерная модель работы программы.

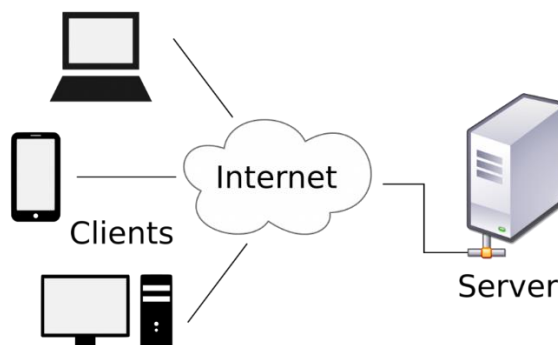


Рисунок 2.1 Модель коммуникации «как должно быть»

Работа программы будет отталкиваться от видов пользовательских данных.

Все данные планируется шифровать методом отрицаемого шифрования и хранить в зашифрованном виде. После аутентификации пользователя и выбора пользовательской записи расшифровываются с помощью уникального ключа.

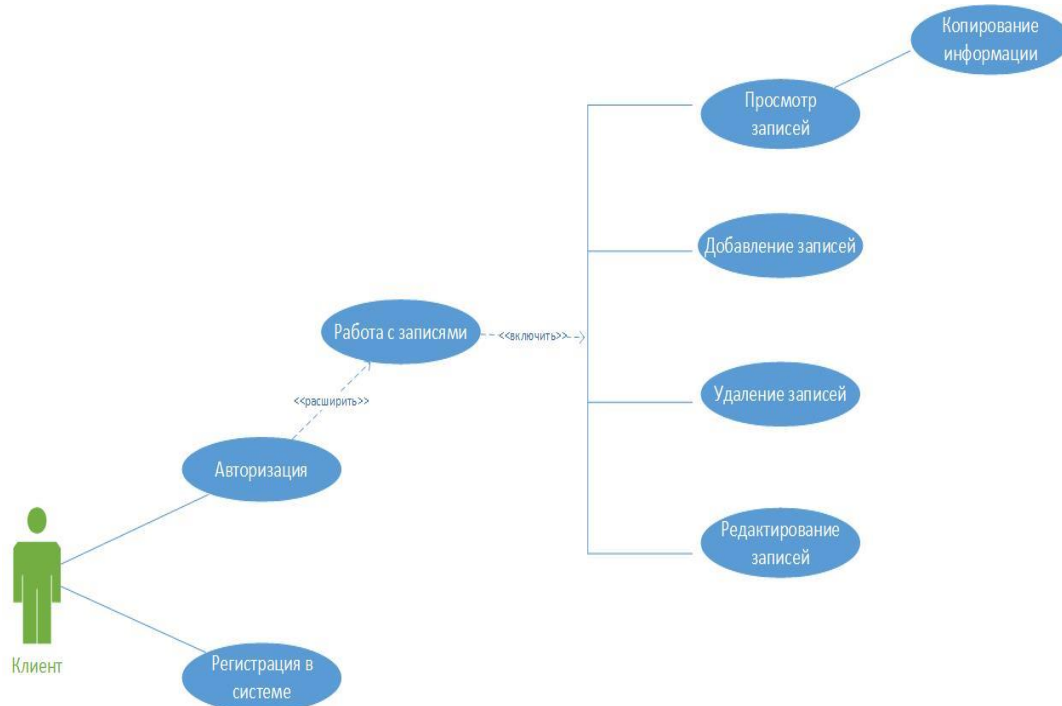


Рисунок 2.2. Общая диаграмма использования системы
Эскизный проект системы

Предварительная диаграмма классов системы изображена на рисунке

2.3

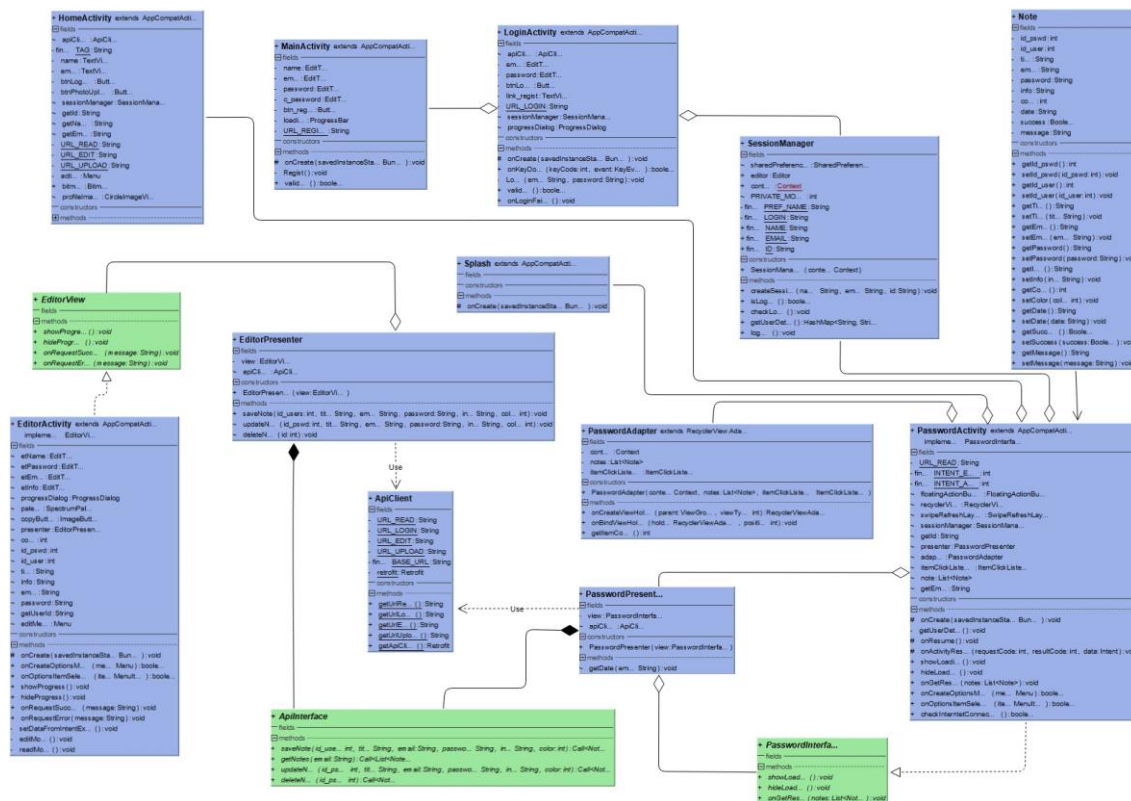


Рисунок 2.3— Диаграмма классов

Все данные, хранимые системой, будут сохраняться на сервере. Часть данных будет организована с помощью базы данных. Управление и доступ к БД будет осуществляться посредством СУБД MySQL. На рисунке

представлена физическая схема базы данных.

Для передачи данных между сервером и клиентом, будет использован формат данных json, описанный в стандарте RFC 8259. С помощью данного формата будут передаваться пользовательские данные в зашифрованном виде.

Все пользовательские данные будут содержаться на сервере и храниться в зашифрованном виде.

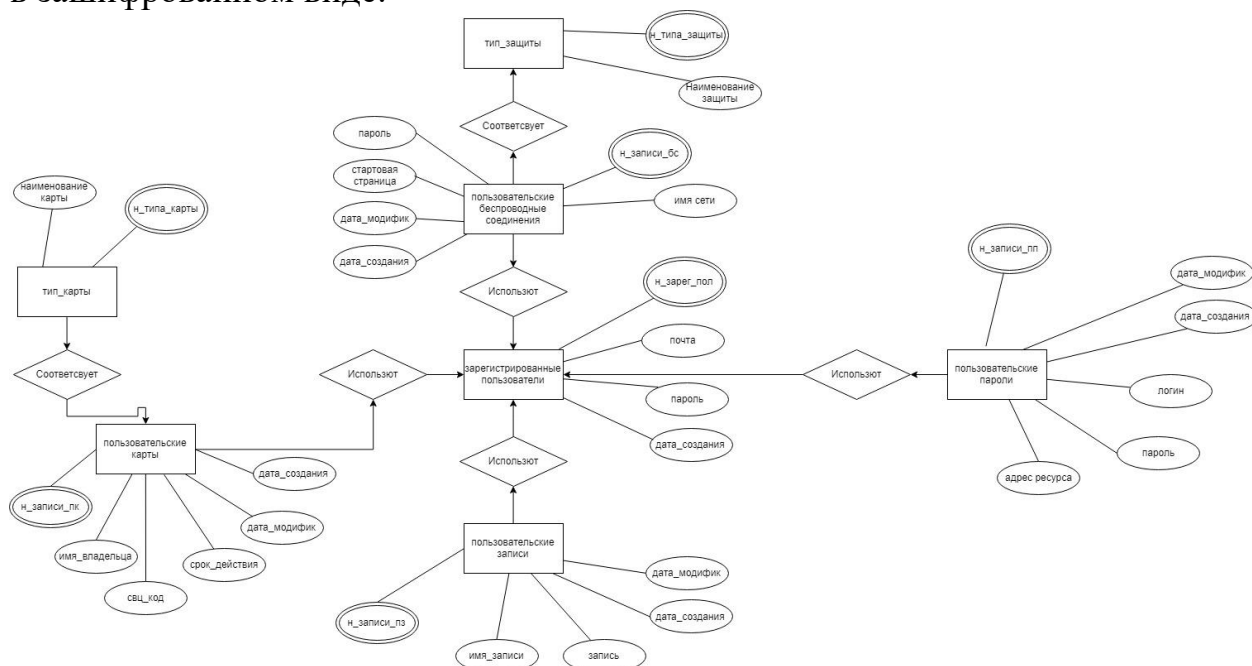


Рисунок 2.4 — Концептуальная схема БД
Макет системы:



Рисунок 2.5 — Стартовая страница системы

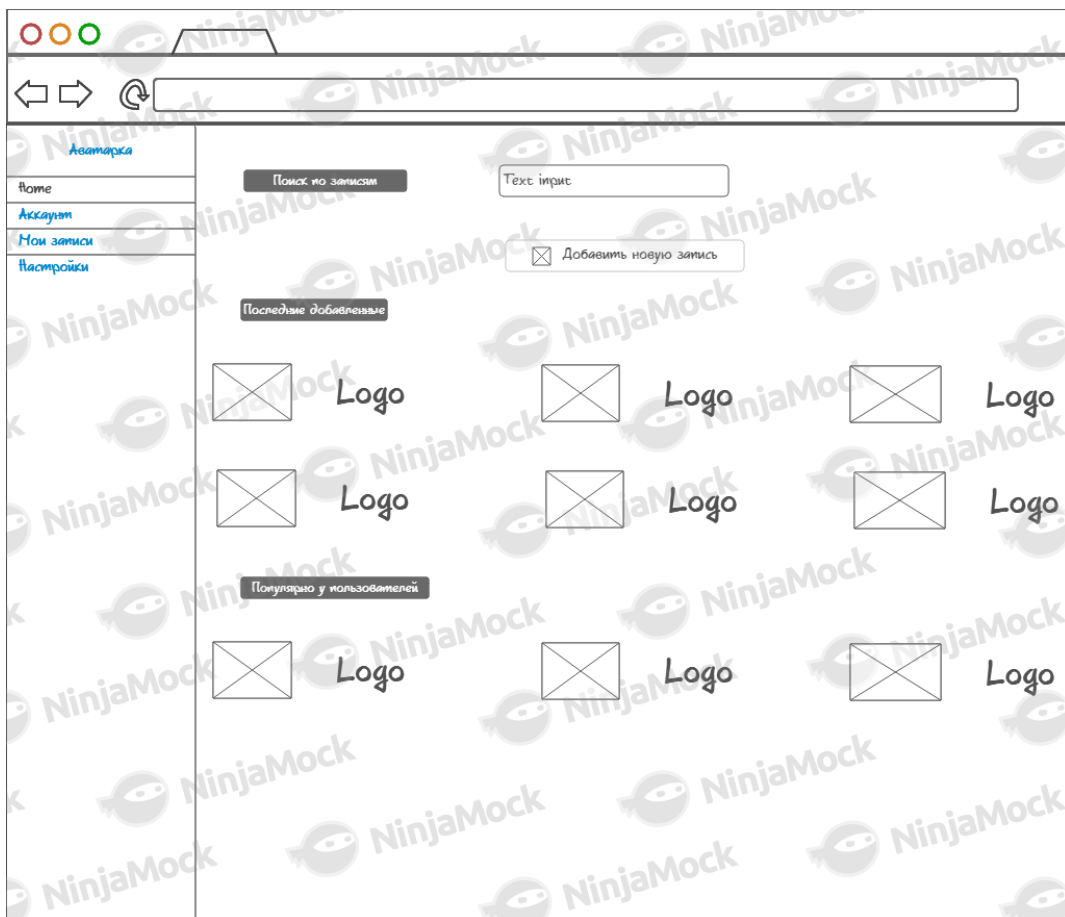


Рисунок 2.6 — Главная страница системы

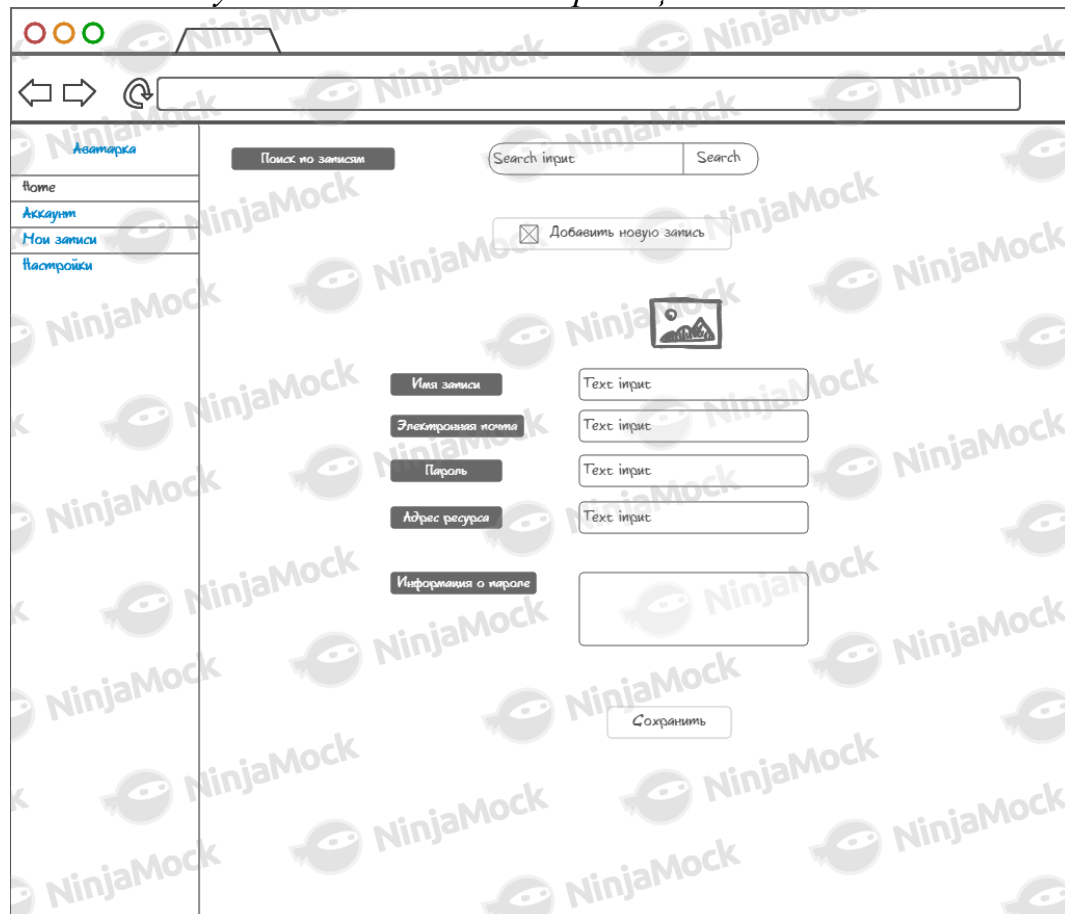


Рисунок 2.7 — Добавить запись

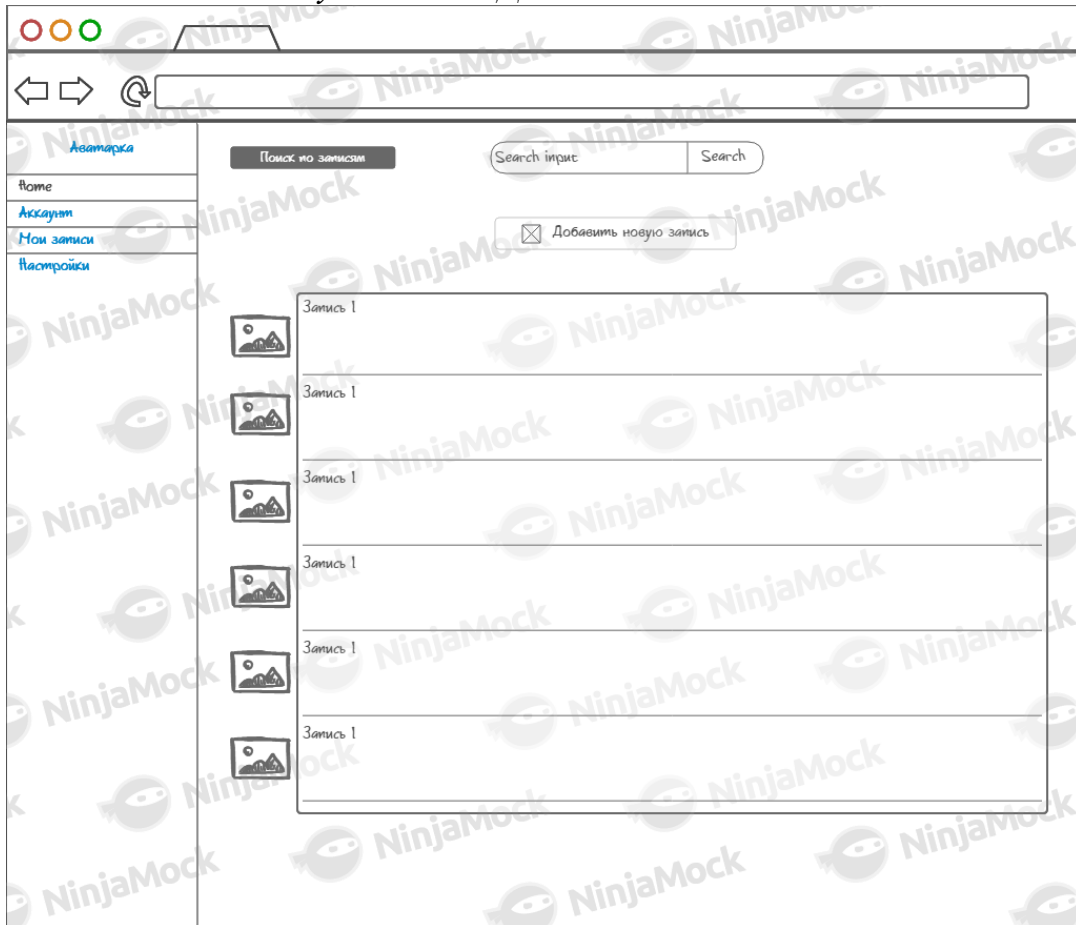


Рисунок 2.8 — Список записей

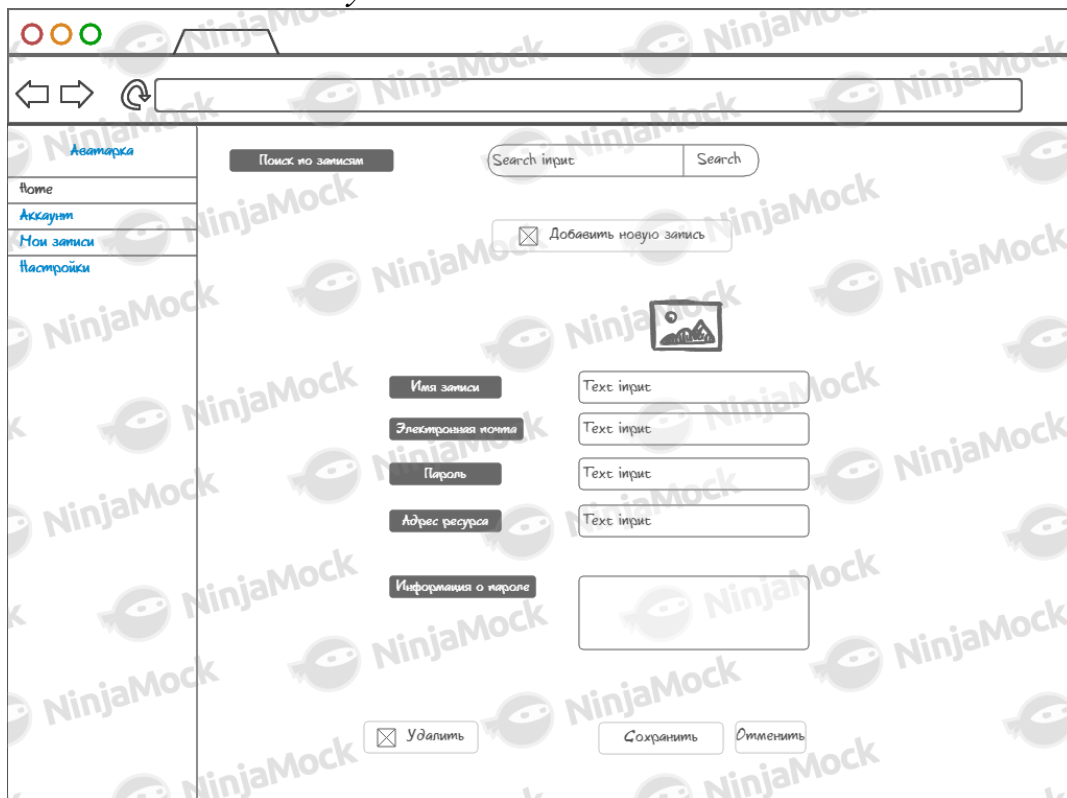


Рисунок 2.9 — Открытая запись



Рисунок 2.10 — Подтверждение удаления

Заключение

По результатам исследования предметной области можно сделать вывод, что автоматизация процесса хранения пользовательской информации значительно упростит процесс взаимодействия пользователей с различными ресурсами.

Необходимость автоматизации заключается еще и в том, что она хранит всю пользовательскую информацию в зашифрованном виде, что многократно снизит риск получения информации злоумышленником.

На рынке систем есть аналогичные приложения, позволяющие осуществлять коммуникацию, но везде есть свои недочеты, такие как недостаточность функций, отсутствие отрицаемого шифрования и т.д.

В итоге, данная система способствует быстрому взаимодействию, по зашифрованному каналу связи, пользователя со своими данными.

Использованные источники:

1. Аббазова Р.А. Исследование проблем в области автоматизации управления узкоспециализированных малых предприятий [Электронный ресурс] / Р.А. Аббазова, О.Ф. Абрамова // Современная техника и технологии. - 2015. - № 1. - С. Режим доступа : <http://technology.snauka.ru/2015/01/5601>
2. Абрамова О.Ф. CASE-технологии: изучать или исключить? / О.Ф. Абрамова // Alma mater (Вестник высшей школы). - 2012. - № 9. - С. 109-110.
3. Абрамова О.Ф. Анализ методов организации и проведения внеучебных конкурсных мероприятий в дистанционном формате / О.Ф. Абрамова, А.Ю. Александрина // Открытое и дистанционное образование. - 2017. - № 2 (66). -

С. 14-25.

4. Борзин Р.Ю. Исследование предметной области и анализ осуществимости разработки программной системы для автоматизации проведения видеотрансляций [Электронный ресурс] / Р.Ю. Борзин, О.Ф. Абрамова // Форум молодых учёных : электрон. науч. журнал. - 2017. - № 6 (10). – 26 с. – Режим доступа : http://forum-nauka.ru/domains_data/files/10/BORZIN%20R.Yu..pdf.

5. Грек А.А. Исследование программного обеспечения для визуализации ведения технологических расчётов [Электронный ресурс] / А.А. Грек, О.Ф. Абрамова // Международный студенческий научный вестник : электронный журнал. - 2018. - № 3, ч. 8. - С. 1225-1227. – Режим доступа : <https://www.eduherald.ru/>.

6. Гончар А.А. Исследование предметной области и анализ осуществимости разработки коммуникационной программной системы для вуза [Электронный ресурс] / А.А. Гончар, О.Ф. Абрамова // Форум молодых учёных : электрон. науч. журнал. - 2017. - № 6 (10). – 16 с. – Режим доступа : http://forum-nauka.ru/domains_data/files/10/Gonchar%20A.%20A.pdf.

7. Завадин В.А. Проектирование веб-системы электронного документооборота с интеграцией облачного хранилища [Электронный ресурс] / В.А. Завадин, О.Ф. Абрамова, Д.Н. Лясин // Форум молодых учёных : электрон. науч. журнал. - 2017. - № 5 (9). – 18 с. – Режим доступа : http://forum-nauka.ru/domains_data/files/9/Zavadin.pdf.

8. Зорин Д.Ю. Исследование предметной области и анализ осуществимости разработки программной системы для автоматизации корпоративной разработки ИТ-проектов [Электронный ресурс] / Д.Ю. Зорин, О.Ф. Абрамова // Форум молодых учёных : электрон. науч. журнал. - 2017. - № 7 (11). – 20 с. – Режим доступа : http://forum-nauka.ru/domains_data/files/11/ZORIN%20D.Yu.-1%20ABRAMOVA%20O.F.-2%20KOROTKOVA%20N.N.-3.pdf.

9. Хрущев Д.Г. Разработка ролевой модели доступа к объектам и сервисам веб-приложения на примере системы коллективного наполнения контентом [Электронный ресурс] / Д.Г. Хрущев, Д.Н. Лясин // Форум молодых учёных : электрон. журнал. - 2017. - № 6 (10). - С. 1820-1829. – Режим доступа : <http://forum-nauka.ru/>

Хакимова Т.В.
студент магистратуры
Хакасский государственный университет им. Н.Ф. Катанова
научный руководитель: Голубничий А.А.
старший преподаватель
кафедра ПОВТиАС
Россия, г. Абакан

К ВОПРОСУ ОБ АВТОМАТИЗАЦИИ ДЕЯТЕЛЬНОСТИ В ОБЛАСТИ ОХРАНЫ ТРУДА

Аннотация: В статье анализируется возможность автоматизировать деятельность в области охраны труда на предприятии. Рассматриваются ключевые виды деятельности и возможность автоматизировать каждую из них.

Ключевые слова: автоматизация рабочих мест, охрана труда, информационные технологии в управлении

Khakimova T.V.
magistracy student
Katanov Khakass State University
Russia, Abakan
Supervisor: Golubnichiy A.A.

ON THE ISSUE OF AUTOMATION OF LABOR PROTECTION ACTIVITIES

Abstract: The article analyzes the ability to automate activities in the field of labor protection in a enterprise. We consider the key activities and the ability to automate each of them.

Keywords: automation of workplaces, labor protection, information technologies in management

Обеспечение безопасности трудовой деятельности является естественной обязанностью работодателя согласно нормам законодательства Российской Федерации [1-3]. Вопрос создания безопасных условий труда в значительной степени связан с информированием работников о безопасных методах, приемах и технологиях ведения трудовой деятельности, так и о получении достоверной и своевременной информации сотрудников службы охраны труда. Служба охраны труда также должна вести отчетность в сфере охраны труда на предприятии в соответствии с нормами закона, а именно предоставлять ряд отчетов в контрольно-надзорные органы.

В настоящее время для ведения вышеназванной деятельности сотрудники службы охраны труда (специалист по охране труда), как правило, используют разрозненные информационные системы, рассмотрим некоторые из них в соответствии с видами деятельности (Рис. 1)

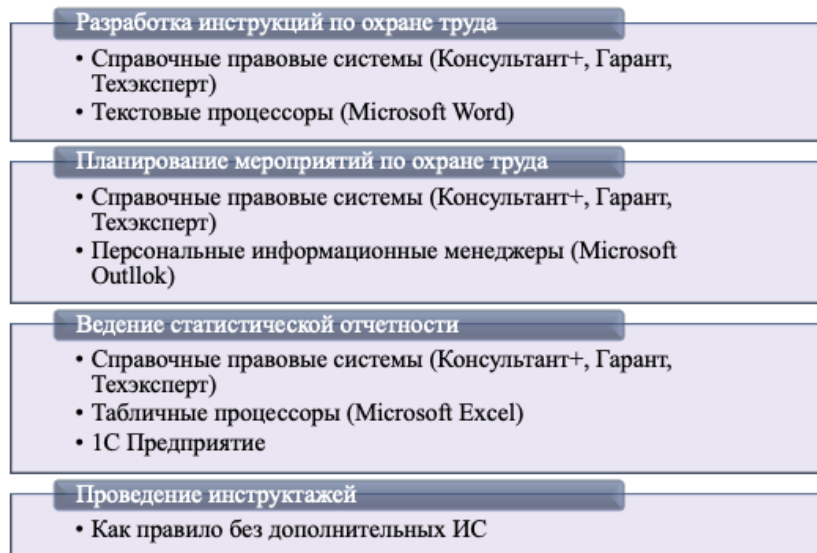


Рисунок 1 – Информационные технологии и системы, используемые в сфере охраны труда»

Как видно из рисунка 1, в настоящее время большая часть деятельности сотрудников в сфере охраны труда сводится к использованию средств пакета Microsoft Office (или бесплатных аналогов) и использованию справочных правовых систем, таких как КонсультантПлюс, Гарант, Техэксперт и др. [4].

Разработка инструкций по охране труда. Продукты офисных пакетов используются для оформления документов, принцип работы в данном случае сводится к корректировке форм шаблонов и внесение информации по данному предприятию, рассмотрим данный процесс на примере составления инструкции по охране труда для отдельной категории работников.



Рисунок 2 – Алгоритм составления инструкции по охране труда

Особенность подхода, представленного на рисунке 2, свидетельствует о возможности частичной автоматизации данного процесса. Поиск необходимого образца (типовой формы) может занять значительное время, для ускорения данного процесса возможно создание единой базы типовых инструкций, а также примеры скорректированных форм для организаций

конкретных видов экономической деятельности.

Внесение сведений о видах деятельности на конкретном предприятии сложно автоматизировать, так как порядок действий будет определяться в соответствии с конкретными должностными инструкциями и будет в некоторой степени различаться, однако использование примеров скорректированных форм для организаций по конкретным видам деятельности может укоротить данный процесс.

Оформление документов для утверждения – внесение сведений об организации, лице, разработавшем инструкцию и органе согласования со стороны работников, можно автоматизировать за счет однократного внесения таких сведений перед началом оформления документов.

Планирование мероприятий по охране труда. Для правильного составления плана мероприятий по охране труда необходимо иметь представления о всех необходимых для сдачи отчетах, фиксировать сроки проведения повторных инструктажей каждого сотрудника и иметь полное представление о необходимых мероприятиях планового характера. Для ведения планов можно использовать стандартные системы типа органайзеров, в сфере информационных технологий существует такое понятие как персональные информационные менеджеры. В настоящее время к данной категории можно отнести большое количество программных продуктов, такие как: Akonadi, Dailer, Evernote, KeyNote, Microsoft Onenote, Microsoft Outlook и многие другие. Часть из представленных продуктов соответствуют идеологии GNU и являются в полной мере свободными для использования, другие же часто приобретаются компаниями в рамках офисных пакетов.

Особенность применения персональных информационных менеджеров в системе планирования деятельности в сфере охраны труда сводится к тому, что работнику необходимо самостоятельно вносить большое количество событий, при этом необходимо настраивать систему предварительного оповещения о некоторых из них. В случае наличия службы охраны труда, а не отдельного специалиста, о некоторых событиях целесообразно уведомлять ряд работников данной службы, что можно организовать как через систему уведомлений по электронной почте или каким-либо другим методом, однако в данном случае будет теряться время и замедляться весь процесс работы. По этой причине целесообразно использовать единую базу событий, доступ к которой будет осуществляться через распределение прав по должности.

Ведение статистической отчетности. Сдача статистической отчетности в области охраны труда по-прежнему по многим вопросам осуществляется через заполнение соответствующих файлов формата .xls и подачей их в соответствующие контрольные органы, при этом в лучшем случае в данных файлах настроены автоматические формулы для автоматизации заполнения данных и проверки их корректности. Работа с данными через соответствующие табличные процессоры бывает затруднительной, ввиду разбросанности данных для заполнения по разным листам книги Excel.

Также, еще одним вариантом ведения статистической отчетности является использование конфигураций 1С:Предприятие и других ERP систем, однако порог входа для использования таких систем бывает достаточно высок для специалистов в области охраны труда.

На наш взгляд, целесообразно использовать для ведения статистики систему, предполагающую введение необходимой статистической информации и автоматическим оформлением всей необходимой отчетности, в заранее подготовленные создателем информационной системы, шаблоны.

Проведение инструктажей. Процесс проведения инструктажей по охране труда регламентирован соответствующим нормативно-правовым актом [4]. В зависимости от вида инструктажа, за его проведение отвечает соответствующее лицо, однако и в данной сфере возможно провести некоторую автоматизацию. Любой инструктаж сводится к обучению и проверке знаний требований охраны труда. Вместо долгого процесса рассказа об основных опасных технологических процессах на предприятии «на словах», возможно, и более наглядно использовать различные мультимедийные материалы. Более того, если речь идет о повторном инструктаже, то для его проведения материалы могут быть предварительно выданы для ознакомления сотрудников.

Процесс проверки знаний по некоторым из видов инструктажей может быть также автоматизирован посредством использования заранее подготовленных тестовых материалов.

Как видно из всех рассмотренных видов деятельности, большую часть из них можно автоматизировать посредством использования современных информационных технологий. Однако процесс автоматизации на большинстве предприятий имеет явно ограниченный характер.

Использованные источники:

1. Нормативные документы по охране труда [Электронный ресурс]: URL: <http://fb.ru/article/347452/normativnyie-dokumentyi-po-ohrane-truda-injener-po-ohrane-truda> (дата обращения 15.06.19)
2. Постановление Минтруда №14 [Электронный ресурс]: URL: <http://base.garant.ru/181818/> (дата обращения 15.06.19)
3. Постановление Минтруда №29 [Электронный ресурс]: URL: <http://legalacts.ru/doc/postanovlenie-mintruda-rf-ot-08022000-n-14/> (дата обращения 15.06.19)
4. «ТехЭксперт» официальный сайт [Электронный ресурс]: URL: http://dc.texpert-yanao.ru/images/ftp/PRODUKTY_TECHEXP/Informaciya_o_Techexpert/Info_o_sistemah.pdf (дата обращения 15.06.19)

Хакимова Т.В.
студент магистратуры
Хакасский государственный университет им. Н.Ф. Катанова
научный руководитель: Голубничий А.А.
старший преподаватель
кафедра ПОВТиАС
Россия, г. Абакан

ОБЗОР ТЕХНИК И ТЕХНОЛОГИЙ СОЗДАНИЯ ВЕБ-САЙТОВ

Аннотация: В статье рассматриваются основные подходы для создания веб-сайтов. Выделяются три принципиальных подхода: создание веб-сайтов на чистых языках программирования, использование веб-фреймворков, использование систем управления контентом. Анализируются конкретные технологии в рамках рассмотренных подходов. Анализируется взаимосвязь подходов.

Ключевые слова: веб-сайты, фреймворки, системы управления контентом

Khakimova T.V.
magistracy student
Katanov Khakass State University
Russia, Abakan
Supervisor: Golubnichiy A.A.

Senior lecturer department of computing software and automated systems

REVIEW OF TECHNIQUES AND TECHNOLOGIES FOR CREATING WEBSITES

Abstract:

The article discusses the main approaches for creating websites. There are three fundamental approaches: the creation of websites in pure programming languages, the use of web frameworks, the use of content management systems. Specific technologies are analyzed within the framework of the considered approaches. Analyzed the relationship of approaches.

Keywords: websites, frameworks, content management systems

Для реализации проекта в виде веб-сайта, существует три принципиально отличных друг от друга подхода: написание проекта на чистом языке программирования, использования фреймворков и использование готовых систем управления контентом (CMS). Рассмотрим каждый из названных вариантов:

Реализация проекта на чистом языке программирования. На чистом языке программирования можно реализовать все что угодно, ограничение реализации, в большей степени, связано с возможностями языка и знаниями разработчиков. На чистых языках программирования написаны все крупнейший сайты, включая социальные сети: Facebook и Instagram,

файловые хранилища такие как Dropbox, а также крупные Интернет-магазины (Amazon) и многие другие проекты, численность посетителей которых достигает нескольких сотен миллионов человек.

Рассмотрим некоторые популярные языки для веб-разработки, согласно рейтинга журнала IEEE Spectrum (рисунок 1). В первой десятки популярных языков программирования можно заметить шесть языков, используемых для веб разработки (на рисунке отмечены глобусом).

Python – язык программирования, активно применяемый практически во всех сферах деятельности, используется как для разработки десктопных приложений, так и для программирования микроконтроллеров и создания веб-сайтов. Python – интерпретируемый язык программирования, в полной мере поддерживающий концепцию объектно-ориентированного программирования, за счет большого количества написанных пакетов, с легкостью может быть использован для решения множества задач. В разработке используется для создания проектов средней сложности. Из крупных сайтов на языке Python написаны сайты: Instagram, Pinterest, Reddit. На языке Python реализовано два популярных фреймворка для веб-разработки: Django и Flask [1].

Language Rank	Types	Spectrum Ranking
1. Python	🌐 🖥️ 📱	100.0
2. C++	📱 🖥️ 📱	98.4
3. C	📱 🖥️ 📱	98.2
4. Java	🌐 📱 🖥️	97.5
5. C#	🌐 📱 🖥️	89.8
6. PHP	🌐	85.4
7. R	🖥️	83.3
8. JavaScript	🌐 📱	82.8
9. Go	🌐 🖥️	76.7
10. Assembly	📱	74.5

Рисунок 1 – Результаты пятого ежегодного рейтинга языков программирования журнала IEEE Spectrum (2018 год)

Java – сильно типизированный объектно-ориентированный язык программирования. Особенность языка связана с предварительной трансляцией кода, написанного на языке в специальный байт-код, воспринимаемый JVM. Язык используется как для написания десктопных приложений, так и для мобильной платформы Android, так и для создания веб-сайтов. На Java написаны такие сайты как Ebay, Amazon и Alibaba. На данном языке написано большое количество фреймворков. Для веб разработки наиболее популярным является Spring [2].

C# – один из наиболее популярных языков, используемых в разработке под операционные системы семейства Windows. Также, как и Java является

универсальным языком программирования и применяется для решения широкого круга задач. Язык обладает сравнительно простым синтаксисом. Он прост в обучении, в сравнении с другими С подобными языками. На языке реализованы такие сайты как Guru, Stack Overflow и Bank of America. Самым популярным фреймворком языка является .NET [3].

PHP – своего рода эталонный язык для реализации веб-сайтов. На практике применяется исключительно для реализации веб-сайтов. На данном языке написаны Facebook, Вконтакте, КиноПоиск и многие другие отечественные и зарубежные сайты. В связи со сложностью языка, для упрощения веб разработки, было создано большое количество фреймворков, наиболее популярными в настоящее время являются Symfony и Laravel.

При увеличении проекта целесообразно увеличивать и стек технологий. Так в различных крупных порталах часто используется множество языков программирования. Выбор которых продиктован реально решаемыми задачами.

Самым типичным примером использования разных языков и технологий является Google. Он настолько большой, что разные его части написаны на C/C++, Java, Python, JS и других языках.

Реализация проекта с использованием фреймворка. Фреймворк – представляет набор заготовок и шаблонов, используемых для ускорения процесса реализации программного продукта. С одной стороны фреймворк ускоряет процесс разработки, но с другой накладывает и некоторые ограничения, заранее определяя вариант реализации того или иного решения. С точки зрения практической разработки, фреймворки часто используют для разработки систем средней сложности и с посещаемостью в несколько миллионов.

Наиболее популярными веб-фреймворками для языка Python являются Django и Flask (рисунок 2). Рассмотрим более подробно каждый из них. Ключевым отличием является то, что Flask предоставляет простоту, гибкость и аккуратность в работе, позволяя пользователю самому выбирать, как реализовать те или иные вещи. Django можно охарактеризовать словосочетанием «все включено». Имеется панель админа: интерфейсы БД, ORM, а также структуры каталогов для приложений и проектов.

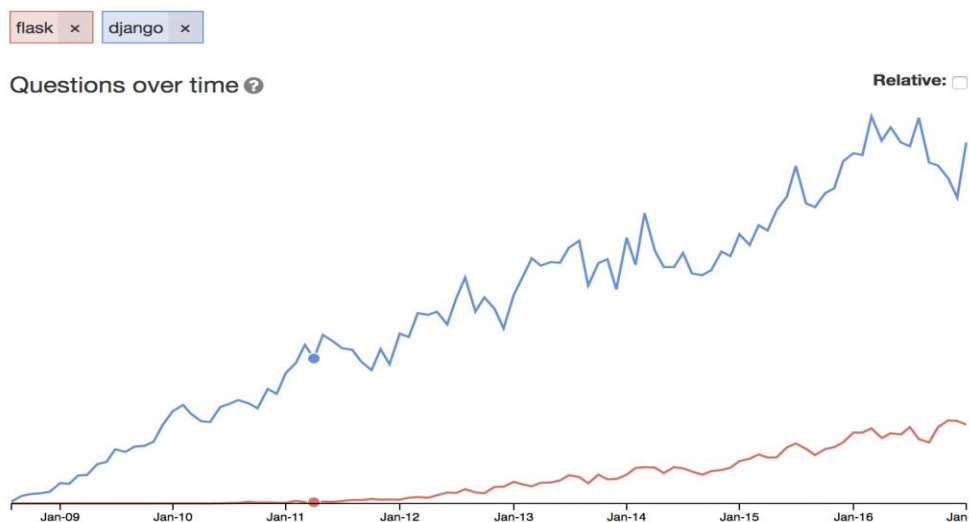


Рисунок 2 – Изменение рейтинга популярности фреймворков Flask и Django

Django существует дольше – первое издание было в 2005 году, в то время как Flask появился в 2010. Django также является более популярным – в январе 2017 в StackOverflow насчитывалось 2631 вопроса о Django, и лишь 575 о Flask. Оба фреймворка набирают популярность, если мы берем StackOverflow в качестве мерил.

Реализация проекта с использованием систем управления контентом. Системы управления контентом (Content Management System, CMS) – это уже готовые решения, в большей степени напоминающие обычные конструкторы. Необходимый проект в данном случае не пишется в чистом виде, а, по сути, просто собирается из необходимых структурных элементов (модулей) и настраивается в соответствии с требованием заказчиков. Количество ограничений в данном случае огромное, выйти за пределы «коробочного решения» можно, но затруднительно. CMS – один из наиболее популярных вариантов реализации сайтов, однако, с использованием CMS пишутся не большие проекты.

Все рассмотренные уровни реализации проекта взаимосвязаны, так на чистом языке пишутся различные фреймворки, а из фреймворков уже собирают CMS.

Использованные источники:

1. Welcome to Python [Электронный ресурс] <https://www.python.org> (дата обращения 10.06.2019)
2. java.com: Java и вы [Электронный ресурс] <https://www.java.com/ru/> (дата обращения 10.06.2019)
3. .NET | Free. Cross-platform. Open source. [Электронный ресурс] <https://dotnet.microsoft.com> (дата обращения 10.06.2019)

*Халимова Е.С.
студент 4 курса
факультет «Естественно-географический»
Башкирский государственный педагогический
университет им. М.Акумлы
РФ, Республика Башкортостан, г. Уфа*

ОЦЕНКА СФОРМИРОВАННОСТИ ЭКОЛОГИЧЕСКОЙ КУЛЬТУРЫ СТУДЕНТОВ СТАРШИХ КУРСОВ ПЕДАГОГИЧЕСКОГО ВУЗА

Аннотация: в статье представлены результаты оценки уровня экологической культуры студентов, оценки развитости экологического сознания, а также определения типа доминирующей установки в отношении природы. Объектом исследования явились студенты выпускных и предвыпускных курсов четырёх факультетов, обучающиеся по различным профилям направления Педагогическое образование.

Ключевые слова: экологическая культура, экологическое образование, экологическое сознание, экологическая компетентность, экологическое воспитание.

*Khalimova E.S.
student
4 course, faculty "Natural-geographical"
Bashkir State Pedagogical University named after M.Akmulla
RF, Republic of Bashkortostan, Ufa*

ASSESSMENT OF THE FORMATION OF ENVIRONMENTAL CULTURE OF STUDENTS OF SENIOR COURSES OF A PEDAGOGICAL HIGHER EDUCATION INSTITUTION

Abstract: The article presents the results of assessing the level of students' environmental culture, assessing the development of environmental consciousness, as well as determining the type of dominant attitude in relation to nature. The objects of the study were graduate and pre-graduate students of four faculties studying in various specialized areas of Pedagogical education.

Keywords: environmental culture, environmental education, environmental awareness, environmental competence, environmental education.

Введение

Тенденции развития мирового общества, промышленности, экономики оказывают существенное негативное влияние на экологическое состояние планеты, что ставит под угрозу дальнейшее существование и развитие человечества. Одним из путей решения экологических проблем современности, по мнению исследователей, является формирование экологической культуры общества посредством реализации экологического образования и воспитания его представителей [3].

В системе экологического воспитания важнейшую роль отводят педагогу, который «создаёт систему формирования и сохранения

экологических знаний, нравственности, передачи всего накопленного экологического опыта следующим поколениям, и всем тем людям, которые способны нести ответственность за будущее цивилизации» [6]. Учитель должен стать проводником нового мышления – экологического, возможного лишь при условии высочайшей нравственности, образованности, культуры и профессионализма. У каждого выпускника учебного заведения должно быть сформировано экологическое мышление, выражающееся в воспитанной в нём привычке оценивать свои действия с точки зрения последствий, которые могут произойти в окружающей среде [2]. Поэтому, одной из задач на современном этапе образования педагогических вузов в процессе подготовки компетентных педагогов является формирование у них экологической культуры, которая в дальнейшем поможет смягчить и уладить экологические трудности и сформировать надлежащее нравственное отношение к окружающей природной среде у учащихся в школах [8].

Цель статьи: оценка сформированности экологической культуры студентов старших курсов педагогического ВУЗа.

Исследование проводилось с января по март 2019 года на базе ФГБОУ ВО «Башкирский государственный педагогический университет им. М.Акмиллы». Объектом исследования выступили студенты выпускных и предвыпускных курсов четырёх факультетов, обучающиеся по различным профилям направления Педагогическое образование (табл. 1).

Таблица 1

Характеристика объекта исследования

Испытуемые	Естественно-географический факультет (ЕГФ)	Факультет физической культуры (ФФК)	Институт филологического образования и межкультурных коммуникаций (ИФОМК)	Факультет башкирской филологии (ФБФ)
Профиль	Химия, География	Физическая культура	Русский язык, Иностранный язык	Башкирский язык
Количество испытуемых	n=39	n=41	n=35	n=36
Возраст (лет)	22,2±0,83	21,8±1,0	22,1±0,47	21,1±0,44

Результаты определения уровня экологической культуры

Экологическая культура – это способность людей пользоваться своими экологическими знаниями и умениями в практической деятельности [4]. Определение уровня экологической культуры проводили с использованием опросника «Экологическая культура студентов и учащихся» [1]. Исследования показали, что большинство студентов ЕГФ и ФБФ имеют высокий уровень экологической культуры (51,3% и 44,4% соответственно). Средний уровень экологической культуры имеют 41,7% студентов ФБФ и

41,0% студентов ЕГФ, низкий уровень выявлен у 7,7% студентов ЕГФ и 13,9% студентов ФБФ.

Подавляющее большинство студентов ФФК (51,2%) и ИФОМК (42,9%) имеют средний уровень экологической культуры, у 29,3% студентов ФФК и 31,4% студентов ИФОМК выявлен высокий уровень экологической культуры, низкий уровень имеют – 19,5% студентов ФФК и 25,7% студентов ИФОМК.

Таким образом, можно отметить, что большинство студентов имеют высокий и средний уровень экологической культуры. При этом, лиц с высоким уровнем экологической культуры больше на ЕГФ и ФБФ, что можно объяснить спецификой факультетов. Кроме того, более высокий процент лиц на ЕГФ с высокой экологической культурой можно объяснить и тем, что на этот факультет поступают более экологоориентированные студенты, и кроме того, в их учебные планы входит большое количество экологических дисциплин и учебных практик с выездом на природу, а также организуются экологические мероприятия, число которых больше, чем на других факультетах и студенты «естественники» намного чаще и более массово вовлекаются в такие мероприятия.

Результаты оценки развитости экологического сознания

Экологическое сознание – это совокупность представлений о взаимосвязях в системе «человек-природа» и в самой природе, существующего отношения к природе, а также соответствующих стратегий и технологий взаимодействия с ней [4]. Оценка развитости экологического сознания проводилась по методике А.П.Сидельковского «Развитость моего экологического сознания» [7], которая позволяет определить склонность к эгоцентризму или антропоцентризму.

Оценка экологического сознания показала, что подавляющее большинство студентов трёх факультетов ИФОМК, ФБФ и ФФК имеют антропоцентрические взгляды – 71,4%, 66,7% и 61%, соответственно. На ЕГФ так же обнаружена небольшая доля студентов, характеризующаяся антропоцентрическим типом экологического сознания – 35,9%.

Для большинства студентов ЕГФ (64,1%) характерен переходный тип экологического сознания, на ФФК, ФБФ и ИФОМК – переходный тип экологического сознания выявлен у – 39,04%, 33,3% и 28,61% студентов, соответственно.

В ходе исследования студентов с эгоцентрическим типом экологического сознания выявлено не было.

Результаты выявления доминирующей установки в отношении природы

Исследование типа доминирующей установки в отношении природы проводилась по методике «ЭЗОП» [5]. Методика позволяет определить четыре типа установки по отношению к природе: личность воспринимает природу как объект красоты (эстетическая установка); личность воспринимает природу как объект изучения, знаний (когнитивная установка); личность воспринимает природу как объект охраны (этическая установка);

личность воспринимает природу как объект пользы (прагматическая установка) [5].

Результаты исследования показали, что большинство опрошенных, воспринимают природу, прежде всего, как объект красоты (эстетическая установка). Доля лиц с доминирующей эстетической установкой в отношении природы среди студентов ЕГФ составило – 48,0%, и далее по убыванию – на ФБФ – 44,2%, на ИФОМК – 39,5%, на ФФК – 39,1%. Приблизительно одинаковая часть студентов воспринимают природу как объект изучения (когнитивная установка) и как объект охраны (этическая установка). Так, по 24,0% студентов ЕГФ – воспринимают природу как объект изучения и как объект красоты. На ФФК для 17,4% студентов природа – это объект изучения, а для 26,1% природа – это объект охраны; 28,0% студентов ИФОМК воспринимают природу как объект изучения, а 32,5% – как объект охраны. Для 21,2% студентов ФБФ природа – это объект изучения, а для 25,0% – объект охраны.

Лишь небольшая часть студентов воспринимают природу как объект пользы (прагматическая установка). На ЕГФ для 4,0% ведущий тип установки к природе является польза, на ФБФ – 9,6% студентов, на ФФК – студентов с прагматическим типом установки в отношении к природе оказалось несколько больше – 17,4%, а на ИФОМК – студентов с рассматриваемым типом установки не выявлено.

Таким образом, студенты видят природу, прежде всего, как объект красоты, и только потом природа для них объект охраны, изучения и пользы.

Заключение

Из полученных результатов следует, что доля студентов, имеющих высокий и средний уровень экологической культуры, значительно превышает студентов с низким уровнем экологической культуры. Лиц с высоким уровнем экологической культуры больше на естественно-географическом факультете и факультете башкирской филологии, на естественно-географическом факультете более половины студентов имеют высокий уровень экологической культуры. Кроме того, на этих факультетах доля лиц с низким уровнем экологической культуры незначительна.

Подавляющее большинство студентов факультета физической культуры, факультета башкирской филологии, института филологического образования и межкультурной коммуникации имеют антропоцентрический тип экологического сознания. У студентов естественно-географического факультета выявлен переходный тип экологического сознания. Студентов с экоцентрическим типом сознания среди студентов не обнаружено.

Доминирующей установкой студентов в отношении природы является – эстетическая, студенты видят природу, прежде всего, как объект красоты. Доля лиц, воспринимающих природу как объект красоты больше на естественно-географическом факультете и факультете башкирской филологии.

Использованные источники:

1. Асафова, Е.В. Воспитание и диагностика развития экологической культуры студентов [Электронный ресурс] /Е.В.Асафова //Разработка модели системы воспитания в высшем учебном заведении (на опыте Казанского Государственного Университета). Отчет о научно-исследовательской работе. – Казань, КФУ. – 2002 – Режим доступа: http://old.kpfu.ru/infres/nikolaev/2002/gl2_3_3.htm
2. Бобоева, З.С. Учитель и экологическое образование учащихся /З.С.Бобоева// Ученые записки Худжандского государственного университета им. академика Б.Гафурова. Гуманитарные науки. 2016. – №1(46). – С.208-210.
3. Вовк, Е.В. Проблема готовности педагогов начального образования к осуществлению экологического воспитания младших школьников /Е.В.Вовк// Педагогический вестник. 2019. – № 6. – С.13-15.
4. Дерябо, С.Д. Экологическая педагогика и психология /С.Д.Дерябо, В.А.Ясвин – Ростов-на-Дону: Издательство «Феникс», 1996. – 480 с.
5. Дерябо, С.Д. Экологическая психология: диагностика экологического сознания /С.Д.Дерябо – М.: МПСИ, 1999. – С.295-300
6. Мамедов, Н.М. Культура, экология, образование /Н.М.Мамедов – М.: Изд-во РЭФИА, 1996. – 51с.
7. Сидельковский, А.П. Критерии, методы и методики изучения и формирования отношений школьников к природе: методические рекомендации и разработки/ А.П.Сидельковский. – Ставрополь: Пятигорский ГПИ, 1988. – С.98.
8. Файрушина, С.М. Формирование экологической культуры студентов педагогических вузов в процессе изучения естественнонаучных дисциплин [Электронный ресурс]: дис. ... канд. пед. наук: 13.00.02 защищена 8.11.2007 / Сакина Минисалимовна Файрушина. – Казань, 2007 217 с. Режим доступа: <http://www.dslib.net/teoria-vospitania/formirovanie-jekologicheskoy-kultury-studentov-pedagogicheskikh-vuzov-v-processe.html>

*Хамикоева А.А.
студент 3 курса
кафедра дефектологического образования
Альтудова М.М.
студент 3 курса
кафедра дефектологического образования
научный руководитель: Кисиева З.А., к.мед.н.
доцент
кафедра дефектологического образования
ГБОУ ВО «Северо-Осетинский государственный
педагогический институт»
РСО-Алания, г. Владикавказ*

ЗАГАДКИ ПАМЯТИ

Аннотация. В статье, рассматриваются виды памяти, их индивидуальные характеристики, а также, значение в процессе развития. Приведены упражнения для развития памяти, в основе которых лежат, так называемые, законы памяти.

Ключевые слова: сенсорная память, долговременная память, кратковременная память, оперативная память, головной мозг, нейронные связи.

*Hamikoeva A.A.
student 3 course at Department of education defectological
GBOU North - Ossetian State Pedagogical Institute», RNO-Alania
Vladikavkaz
Altudova M.M.
student 3 course at Department of education defectological
GBOU North - Ossetian State Pedagogical Institute», RNO-Alania
Vladikavkaz
Scientific adviser: Kisieva Z.A.
- candidate of medical sciences, Associate Professor of education at the
defectological GBOU North - Ossetian State Pedagogical Institute»
RNO-Alania, Vladikavkaz*

MYSTERIES OF MEMORY

Annotation. The article discusses the types of memory, their individual characteristics, as well as in the development process. Memory exercises for development are based on the so-called laws of memory.

Key words: sensory memory, short-term memory, long-term memory, memory, brain, neural connection.

Основой всей жизнедеятельности человека, являются психические процессы. К ним относятся: ощущение и восприятие, внимание, мышление, воображение, память и другие. Они позволяют заранее наметать цели, планы и содержание предстоящей деятельности человека, предугадывать её ход и

своё поведение, предвидеть результаты своих действий и управлять деятельностью по мере её выполнения. Чем лучше развиты психические процессы, тем большими способностями обладает человек[5,6].

Кроме того, психические процессы, играют важную роль в профессиональном самоопределении.

Проблема памяти, все еще остается актуальной в наши дни, несмотря на непрерывно развивающиеся диагностические и лечебные сферы в медицине.

Важно отметить, что развитие и функционирование таких психических процессов, как, мышление, воображение, ощущения и восприятие, представление, внимание, память, обеспечиваются работой мозга[2,8].

Особый интерес, у нас, вызвала память. Целью нашей работы, явилось изучение видов памяти и их характеристик. Вызвано это было, пристальными наблюдениями за окружающими.

Память – это способность к закреплению, сохранению и последующему воспроизведению прошлого опыта. Память, обеспечивает накопление впечатлений об окружающем мире, служит основой приобретения знаний, навыков, умений и их использования в дальнейшей жизни.

По данным литературы, внутри головного мозга находятся огромное количество нервных окончаний – нейронов, соединенных между собой, так называемыми нейронными связями, увеличивающихся в процессе взросления человека. В процессе запоминания полученная нами информация передаётся от одной нервной клетки (нейрона) к другой, всё это происходит в коре головного мозга. В результате этих нервных импульсов создаются нейронные связи – пути для последующего извлечения записанной информации, то есть вспоминания[6].

На качество, или продолжительность запоминания оказывает огромное воздействие внимание человека к объекту запоминания. Подобным способом, чем интереснее объект, или же, чем больше мы расходуем усилий с целью сосредоточивания в запоминаемом объекте, тем правильнее происходит процедура запоминания. Интерес и сосредоточение подразумевают собою особую работу нашей нервной системы, присутствие которой все наши идеи как бы фокусируются на конкретном предмете[1].

Кроме всего, значимой функцией нашего мозга является вероятность забывать, этот процесс разгружает нервную систему, предоставляя вероятность развиться «нужным» нейронным связям[3,4].

Мы прекрасно помним то, что нам любопытно и важно, чем мы пользуемся в обыденной жизни. Но с наслаждением забываем то, что находим лишним и не очень увлекательным.

В любом виде деятельности, вовлекаются все процессы памяти[5]. Но стоит отметить, что, различные уровни деятельности связаны с функционированием различных механизмов, систем памяти.

Итак, различают следующие взаимосвязанные системы памяти:

1) сенсорная;

- 2) кратковременная;
- 3) оперативная;
- 4) долговременная.

Сенсорная память — непосредственный эмоциональный отпечаток действующего объекта, непосредственное усвоение сенсорных воздействий, т. е. сохранение наглядных фигур в виде четкого, абсолютного оттиска эмоциональных воздействий объекта в крайне незначительный период времени (0,25 сек). Это таким образом именуемые после образов. Они совсем никак не связаны с закреплением отпечатков и стремительно исчезают. Этот вид памяти обеспечивает непрерывность, целостность восприятия динамических, быстроизменяющихся явлений.

Кратковременная память — прямое усвоение совокупности объектов при однократном восприятии ситуации, закреплении объектов, угодивших в область восприятия. Кратковременная память обеспечивает ключевую ориентировку при одномоментном восприятии ситуации. Период функционирования кратковременной памяти — не более 30 сек. Размер ее ограничен пятью-семью объектами. Все же, при воссоздании фигур кратковременной памяти с них могут извлекаться дополнительные сведения.

Оперативная память — это выборочное хранение и обновление информации, нужной только лишь с целью достижения цели этой работы. Длительность оперативной памяти ограничивается периодом надлежащей работы. Таким образом, мы запоминаем части фразы, для того чтобы понять её в целом, не забываем конкретные требования задачи, которую разрешаем, не забываем промежуточные цифры при непростых вычислениях[2].

Продуктивность оперативной памяти, обуславливается возможностью человека организовывать усваиваемый материал, формировать целостные комплексы - единицы оперативной памяти.

Образцами применения разных конструкций оперативных единиц, может быть, прочтение по буквам, слогам, целым словам, либо комплексам слов. Оперативная память действует в значительной степени, в случае, если индивид наблюдает не частные, а общие качества разных ситуаций, связывает схожие компоненты в наиболее большие блоки, перекодирует использованный материал в общую систему. Таким образом, усвоить номер АБД125 проще в варианте 125125, т. е. перекодировав буквы в цифры в соответствии с местом букв в алфавите.

Деятельность оперативной памяти, связана с существенным нервно-психическим напряжением, так как, она требует синхронного взаимодействия строя конкурирующих центров возбуждения[7]. При оперировании с объектами, положение которых меняется, в оперативной памяти способно удержаться не более двух переменных факторов.

Долговременная память — фиксирование на длительное время содержания, обладающего большой значимостью. Выбор сведений, поступающей в долговременную память, связан с вероятностной оценкой его

грядущей применимости, предвидением предстоящих событий.

Объем долговременной памяти находится в зависимости от релевантности сведений, т. е. от того, каким значением обладает сведение для данного индивида, его основной работы.

С целью тренировки памяти, широко используются упражнения [1,4,9], подчиняющиеся трем законам.

1. Впечатление. Сосредоточьте все внимание на нужной информации.

«Прочувствуйте» ее. К примеру, вы учите стихотворение. Представьте, что оно посвящено лично вам или написано важным для вас человеком. Получите яркое впечатление от каждой строчки. Тогда все фразы запомнятся быстрее и легче.

2. Ассоциация. Допустим, вам надо запомнить имя нового знакомого. Подумайте о созвучных словах и возможном значении этого имени (например, Людмила - людям милая, Света - светлая). Вспомните, кто из ваших друзей, а также писателей, актеров, певцов носит такое же имя. Смотрите на него с разных сторон, сравнивайте с другими, ищите сходство, с чем бы то ни было. В результате, у вас должна возникнуть ассоциация между новым знакомым, его именем и чем-то уже хорошо известным вам.

3. Повторение. Каждый день, идя на работу одной и той же дорогой, или видя по телевизору повторяющуюся рекламу, вы невольно запоминаете ее. Для этого, даже не приходится напрягать силу воли или внимание. Этот принцип многократного повторения мы все используем, когда надо выучить что-то. Повесьте на зеркало, холодильник и тумбочку у кровати маленькие записочки с аффирмациями: «У меня отличная память. Легко запоминаю все, что нужно. Забываю только лишнее» [3,4].

Таким образом, проведенный нами, глубокий анализ данных теоретического изучения всех аспектов понятия «Память», свидетельствовал о важной роли ее в жизни человека. Разные профессии требуют от человека развития определённого вида памяти. Например, долговременная: врач, учитель, журналист, поэт, дипломат. Словесная: языковед, инженер, переводчик. Кратковременная: кассир, стенографист, оператор, диспетчер. Обладая отличной памятью, человек, легко сможет построить свое будущее и не страдать забыванием важной информации, в этом ему могут помочь различные упражнения для тренировки памяти.

Учёные до сих пор, несмотря на развитие нанотехнологий, протекающие в головном мозге процессы, связанные с памятью, все еще остаются не до конца изученными. И именно это, является загадкой памяти для человечества.

Использованные источники:

1. Белых, В. А. Запоминалки. Игры и задания для развития памяти / В.А. Белых. - М.: Феникс, 2015. - 178 с.
2. . Блонский, П.П. Память и мышление / П.П. Блонский. - М.: М.-Л.: СОЦЭКГИЗ, 1982. - 214 с.

3. Занимательная психология. Платонов К.К. издательство «Молодая гвардия», М.1999г.
4. Задания и упражнения для развития памяти, внимания и воображения у детей 5-7 лет. - М.: Каро, 2009. - 824 с.
5. Мозг, разум и поведение. Ф.Блаум, А.Лезерсон, Л.Хофстедтер, издательство «Мир», М.1988г. Перевод с английского к.б.н. Е.З.Голиной.
6. Физиология высшей нервной деятельности. Воронин Л.Г. издательство «Просвещение» М.1974г.
7. Статья «Память всё равно страдает», рубрика «Здоровье», газета «Информ полис» № 48 (791) от 28 ноября 2007г.
8. Уильям, Уокер Аткинсон Память и ее развитие / Уильям Уокер Аткинсон. - М.: Студия АРДИС, 2009. - 255 с.
9. Хэнкок, Джонатан Как тренировать память. Не думайте о памяти лучше используйте ее на все сто! / Джонатан Хэнкок. - М.: Претекст, 2013.- 288 с.

*Хасанова Е.Х.
студент магистратуры 2 курса
факультет «Информатики и робототехники»
Уфимский государственный авиационный технический
университет
научный руководитель: Воробьева Г.Р., к.техн.н.
доцент
Россия, г. Уфа*

МОНИТОРИНГ И АНАЛИЗ МИГРАЦИОННЫХ ПРОЦЕССОВ В РЕСПУБЛИКЕ БАШКОРТОСТАН

***Аннотация:** В данной статье рассматривается возможность применения геоинформационных систем для анализа и визуализации миграционного процесса в Республике Башкортостан. Описываются функциональные возможности, архитектура системы. Определена информационная база исследования.*

***Ключевые слова:** миграционный процесс, пространственная автокорреляция, ГИС, буфер, веб-приложение*

*Khasanova E.Kh.
graduate student
2 year, faculty "Informatics and Robotics"
Ufa State Aviation Technical University
Russia, Ufa
Scientific adviser: Vorobeva G.R.*

Candidate of Technical Sciences, Associate Professor

***Annotation:** This article discusses the possibility of using geographic information systems for the analysis and visualization of the migration process in the Republic of Bashkortostan. Describes the functionality and architecture of the system. The information base of the research is determined.*

***Keyword:** migration process, spatial autocorrelation, GIS, buffer, web application*

Миграция начинает играть все большую роль в различных сферах жизнедеятельности людей. Она выступает одним из главных факторов процессов глобализации и модернизации, способствуя взаимодействию и взаимовлиянию различных культур, качественным изменениям в образе жизни и мировоззрении людей [1].

Миграцию можно рассматривать как важный фактор человеческого развития. Благодаря ей расширяются возможности людей в реализации своего потенциала, решении жизненных планов на пути к благополучию, хорошему образованию и достойной работе. Через показатели миграции можно увидеть, какие возможности и ограничения для развития человеческого потенциала существуют в том или ином регионе [1].

Население Башкортостана на всех этапах исторического развития

активно участвовало в миграционных процессах. Многие годы республика выступала донором, поставляющим население и рабочую силу на другие территории страны.

Современные технологии играют все более значимую роль в миграционных процессах. Совершенствование технологий и механизмов сбора, хранения, обработки и распространения информации в сфере миграции при помощи новейших технологий предоставляет возможность повышения эффективности дальнейшего управления и регулирования миграционных процессов.

В России имеются попытки создания геоинформационной системы и автоматических информационных систем социально-демографической, миграционной тематики [2], но однако на данный момент не существует реально функционирующей системы. В этой связи нам представляется актуальной задача разработки и внедрения ГИС.

Разработка геоинформационной системы «Мониторинг и анализ миграционных процессов в Республике Башкортостан», дает возможность своевременно проследить за миграционными процессами, позволяющая не только получать точные количественные данные, но осуществлять визуализацию по миграционным данным, упрощать процедуру отображения статистической информации, а также которая обеспечивает процесс анализа миграционных процессов.

Информационной базой исследования послужили наборы открытых пространственных данных и статистическая информация. В качестве источников статистической информации использовались данные, предоставляемые Федеральной службой государственной статистики РФ [3].

Для разработки информационной системы были применены:

- ArcGIS for Desktop 10.5.x для подготовки картографического материала и создания базы геоданных;
- ArcGIS Online для публикации сервисов с пространственными данными, а также для хранения и поддержки редактирования данных;
- ArcGIS API for JavaScript, JavaScript, HTML, CSS для разработки веб-приложения;
- ArcGIS Arcade для математических вычислений;
- Notepad++ в качестве среды разработки веб-приложения.

В ГИС «Мониторинг и анализ миграционных процессов» используется двухуровневая клиент-серверная архитектура (рис.1). На стороне клиента располагается веб-браузер с доступом в сеть Intranet/Internet, на стороне сервера располагается сервер данных и само веб-приложение. Обмен информацией происходит по сети. В этой модели клиенты, используя веб-браузер, подключаются непосредственно к серверу на все время работы приложения. В нашем случае сервером данных выступает ArcGIS Online .

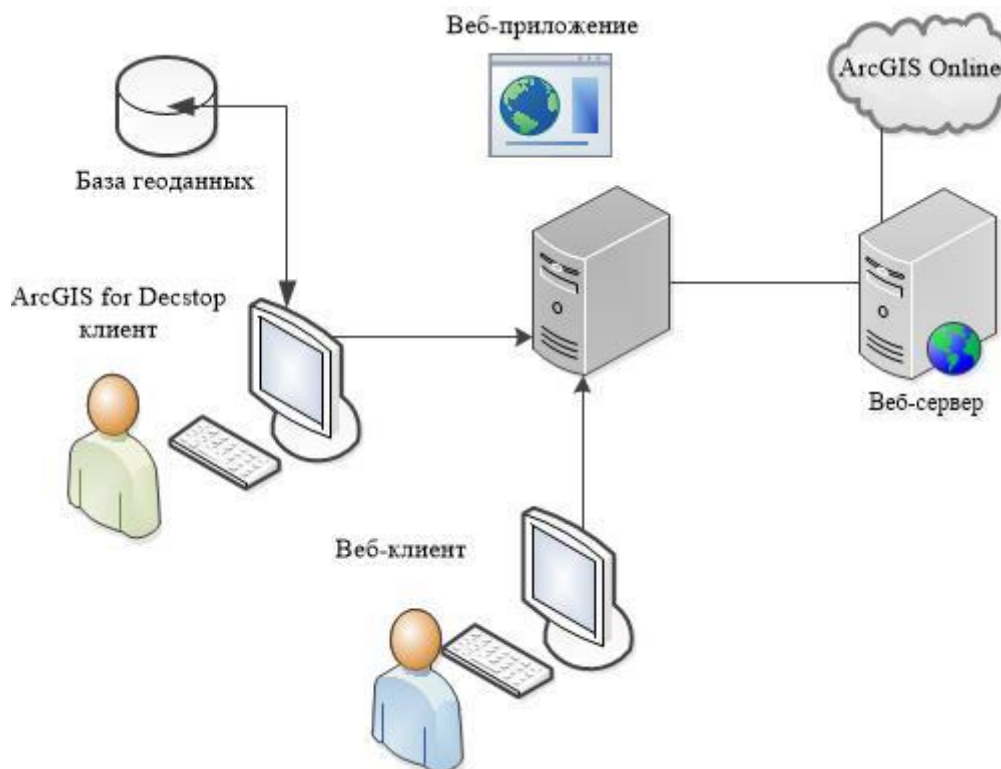


Рисунок 1 – Архитектура информационной системы

Система визуализирует результат работы пространственной автокорреляции. Этот анализ позволяет обнаруживать определенные отношения между пространственными объектами и определить, зависит ли распределение пространственных объектов друг от друга или распределение имеет случайный характер. Как сказал географ и картограф Уолдо Тоблер «Все связано со всем остальным, но около вещей, более связана друг с другом»[4].

Также имеется инструмент, который запрашивая статистику и отображает результаты запроса в диаграмме. Диаграмма строится по данным прибывших, выбывших и по возрасту. Данные отображаются на диаграмме пирамиды населения при пересечении буфера.

Данная система позволяет оперативно проводить мониторинг миграционных процессов, осуществляет визуализацию по миграционным данным, упрощает процедуру отображения статистической информации, который обеспечивает возможность анализа миграционных процессов. ГИС «Мониторинг и анализ миграционных процессов» является уникальной точкой доступа к своевременной статистике миграции и достоверной информации о данных миграции по республике.

Она предназначена для политиков, сотрудников научных организаций, журналистов и других специалистов, заинтересованных в области миграции.

Использованные источники:

1. Труд, занятость и человеческое развитие. Доклад о развитии человеческого потенциала в Республике Башкортостан / под общ. ред. Р.М. Валиахметова, Г.Р. Баймурзиной, Н.М. Лавренюк. Уфа: Восточная печать, 2015. 360 с.
2. Баженова Е. А. Атласная информационная система социальной тематики

Южного федерального округа РФ: Автореф. дис. на соиск. уч. ст. канд. геогр. наук. – М.: МГУ имени М. В. Ломоносова, 2009. – 24 с.

3. Территориальный орган Федеральной службы государственной статистики по Республике Башкортостан [Электронный ресурс] URL: <http://bashstat.gks.ru/>

4. Уолдо Р. Тоблер [Электронный ресурс] URL: <http://ru.knowledgr.com/>

*Хасратов Р.Ш.
студент 2 курса магистратуры
Негев Г.Б.*

*студент 2 курса магистратуры
Московский автомобильнодорожный государственный
технический университет (МАДИ)
Россия, г. Москва*

ПЕРСПЕКТИВЫ РАЗВИТИЯ МЕЖДУНАРОДНЫХ ТРАНСПОРТНЫХ КОРИДОРОВ В АЗЕРБАЙДЖАНЕ

Аннотация: в статье рассматривается практического аспекта участия Азербайджана в системе международных логистических коридоров. Создание эффективных международных логистических коридоров является главной задачей стратегии Азербайджана.

Ключевые слова: Транспорт, транспортные коридоры, логистический инфраструктур, логистические центры, морской порт.

*Hasratov R.Sh.
2nd year master's student of the Moscow automobile and road state
technical University (MADI)
Russia, Moscow
Negewo G.B.*

*2nd year master's student of the Moscow automobile and road state
technical University (MADI)
Russia, Moscow*

PERSPECTIVES OF DEVELOPMENT OF INTERNATIONAL TRANSPORT CORRIDORS IN AZERBAIJAN

Annotation. The practical aspects of Azerbaijan's participation in the international logistics corridors system are considered. Creating efficient international logistics corridors is the main task of forming and implementing Azerbaijan's logistics strategy.

Key words: Transport, transport corridors, logistics infrastructure, logistics centers, sea port.

Развитие глобальных торговых, транспортных и логистических систем играет важную роль в интеграцию стран в мировое экономическое и информационное пространство. Азербайджан имеет определенный положительный опыт в этом направлении, страна активно участвует в развитие международных проектах по созданию региональных транспортно-логистических центров, разработаны и внедряется ряд государственных программ и проектов, которые нацелены на интеграцию в глобальные транспортно-логистические системы.

Транспорт - важнейшее направление и движущая сила глобальной экономической интеграции. Этим, а также стратегическим курсом на всесторонний подъем не нефтяного сектора экономики и продиктовано

нынешнее внимание властей Азербайджана к транспортным коридорам и вопросам транзита.

Азербайджан, расположенный на пересечении транспортных коридоров «Восток-Запад» и «Север-Юг», играет решающую роль в расширении транзитных возможностей региона, превращается в его важный транспортный и логистический центр. [1]

Развитие транспортно-логистического и транзитного потенциала является одним из приоритетов страны, где создается высокоразвитая транспортная инфраструктура, повышается качество услуг транспортного комплекса. Реализованы проекты, строительство Баку-Тбилиси-Карс железной дороги, международного морского торгового порта в Баку, логистического центра в Апшероне, продолжается реализация международных транспортных коридоров «Север-Юг», «Восток - Запад» и «Юг-Запад», которые соединяют многие крупные страны мира, расположенные на разных континентах.

Создание инфраструктуры, усовершенствование мультимодальных логистических систем имеют значение для функционирования надежной и безопасной транспортной системы и развития коридоров, проходящих через Азербайджан. Ведь благодаря развитию транспортно-логистических систем можно в несколько раз увеличить объемы перевозок. А это будет способствовать притоку зарубежной валюты, повышению занятости населения, росту престижа страны на международной арене. [2]

Территория Азербайджана, по которой проходит исторический Шелковый путь, во все времена был известен как стратегический торгово-экономический коридор, соединяющий Европу и Азию и даже очень дальние страны. В современных условиях страны вынуждены качественно менять сложившиеся связи, однако региональные транспортные коридоры по-прежнему сохраняют свою значимость во всемирной коммуникационной системе. Благоприятное географическое положение республики, проводимые в жизнь широкомасштабные проекты, более эффективное использование потенциала транзита и грузоперевозок предоставляют хорошие возможности для неуклонного увеличения объема доходов из этой сферы.

Говоря о морских возможностях Азербайджана, особое внимание необходимо обратить на строительство нового международного морского порта в поселке Алят, который включен в зону свободной торговли (ЗСТ). Проект международного логистического центра (МЛЦ) в поселке Алят был представлен на инвестиционном форуме ТРАСЕКА в Брюсселе в октябре 2010 г. Проект вызвал интерес некоторых финансовых институтов и представителей частного сектора. Новый Международный логистический центр (МЛЦ) в Алят будет играть ключевую роль в международных мультимодальных перевозках и Европейско-Азиатской цепи поставок через Азербайджан. Обновляется железнодорожная инфраструктура. На Каспийском море Азербайджан обладает самым крупным флотом. Азербайджан укрепляет свое лидерство. Сдача в строй действующего

судостроительного завода позволит отказаться от покупки судов из-за рубежа. [3]

МЛЦ в Алят предусматривает несколько компонентов в том числе: порт для грузовиков со стоянкой; таможенные службы и зону таможенных складов; контейнерный терминал и центр контейнерного обслуживания; складской комплекс с общей и температурными помещениями для хранения грузов; зона свободной торговли. Важно, однако, рассматривать МЛЦ в Алят как нечто большее, чем просто региональный логистический центр, предлагающий услуги складирования. Успех нового порта в Алят будет зависеть от концептуальной модели, выбранной для развития свободной экономической зоны в рамках нового порта. По нашему мнению, концепция функционирования МЛЦ должна базироваться на интегрированной и гибкой модели его деятельности, не только служить мультимодальным транзитным логистическим центром, но и быть основным центром консолидации и распределения в Центральной Евразии, предоставляя широкий спектр дополнительных логистических услуг. Иными словами, вместо того, чтобы стать одним узлом в цепи поставок, МЛЦ в Алят должен стремиться стать основным центром в регионе, который обслуживает рынки Южного Кавказа, Центральной Азии, Ирана, Южной России и Турции. МЛЦ в Алят также будет способствовать установлению морских связей с другими каспийскими портами, сможет предлагать быстрые и конкурентные интермодальные маршруты и услуги железнодорожных перевозок в сторону Грузии, Ирана, Турции, России и Юго-Восточной Европы, а также интеграции Бакинского международного аэропорта в международный рынок авиаперевозок. [4]

Сегодня маршруты транспортировки из Центральной Азии через Каспийское море и далее через Кавказ приобретают особую актуальность. Все больше стран стали проявлять интерес к перевозкам по БТК, особенно страны Востока. Присоединение к БТК входит в комплексную программу совершенствования инфраструктуры Узбекистана и диверсификации внешнеторговых маршрутов перевозки грузов на 2018-2022 годы. Эта страна заинтересована в использовании железнодорожного транспортного коридора Навои–Туркменбаши–Баку–Тбилиси–Карс, который соединит железные дороги Узбекистана, Туркменистана, Азербайджана и Грузии с транспортной сетью Турции.

Баку-Тбилиси-Карс открыл широкие возможности для межконтинентальных перевозок. Благоприятные условия, предоставляемые этой железной дорогой, являющейся кратчайшим маршрутом между Китаем и европейскими странами, привлекают внимание многих стран, особенно. Эта новая железнодорожная линия обеспечивает кратчайшее соединение железнодорожных сетей Европы и Азии, является кратчайшим путем не только между тремя странами, но и Азией и Европой, сокращающим более чем вдвое время, затрачиваемое на перевозку грузов. Железная дорога Баку-Тбилиси-Карс облегчает выход стран Центральной Азии – Туркменистана, Казахстана, Узбекистана, Кыргызстана, Таджикистана и Афганистана на

европейские и мировые рынки Востока.

БТК рассматривается в призме стратегии экономического развития «Один пояс – Один путь», о которой объявил Китай и которую наряду с другими странами поддержал Азербайджан. Данная стратегия включает два ключевых направления развития: экономический пояс Шелкового пути и морской Шелковый путь. Общая протяженность Шелкового пути составляет 18 тысяч километров, он охватывает более 60 стран. Речь идет о создании торгового коридора для прямых поставок товаров с Востока на Запад на льготных условиях. Рассматривая Баку-Тбилиси-Карс, как составную часть экономического пояса Шелкового пути, главным предназначением которого является перевозка товаров из Китая и других стран Юго-Восточной Азии в Европу, можно с уверенностью говорить, что данная железная дорога открывает возможность для межконтинентальных перевозок.

Железная дорога Баку-Тбилиси-Карс, обновившая транспортную карту Евразии, становится в регионе весьма значимым фактором влияния Азербайджана, превращающегося в центр транзитных перевозок. Выступая на церемонии торжественного открытия БТК, Президент Ильхам Алиев сказал: «Баку-Тбилиси-Карс является историческим проектом, проектом стратегического значения. Протяженность этой дороги составляет 850 километров, из которых 504 километра проходят по территории Азербайджана. Железная дорога Баку-Тбилиси-Карс является самым коротким и надежным путем, соединяющим Европу с Азией.

Лазуриновый коридор - это самый удобный и дешевый способ транспортировки грузов из Афганистана и Азии в Европу, включающий автомобильные, железнодорожные и морские перевозки. Пятистороннее соглашение о транзитном и транспортном сотрудничестве по маршруту «Lapis Lazuli» было подписано 15 ноября 2017 года в Ашхабаде на полях VII региональной конференции экономического сотрудничества по Афганистану между Афганистаном, Туркменистаном, Азербайджаном, Грузией и Турцией. Соглашение предусматривает модернизацию транспортной инфраструктуры стран-участниц (автомобильной, железнодорожной и морской), а также облегчение процедуры таможенного оформления. Оно способствует бесперебойному передвижению по территории договаривающихся сторон, упрощению связанных с транзитным движением административных вопросов и процедур, обеспечивает безопасность транспорта, грузов и пассажиров. Проект транспортного коридора носит название «Лазурит», поскольку именно по этому пути более двух тысячелетий назад афганский лазурит и другие полудрагоценные камни доставлялись на Кавказ, Балканы, в Северную Африку и Европу. [5]

Лазуриновый коридор позволит странам-участницам проекта диверсифицировать свои транспортные сети с выводом на региональные и континентальные торговые рынки. Это, в конечном итоге, даст экономический рост как странам, перевозящим по этому коридору грузы, так и странам, предоставляющим свою территорию для транзита товаров и

странам-получателям более дешевых товаров за счет быстрой и недорогой перевозки. Лазуритовsq маршрут позволит существенно ускорить грузопотоки и сократить расстояния от производителя товаров до рынков сбыта, что удешевит продукцию для зарубежных потребителей и заинтересует крупные торговые предприятия в наращивании сотрудничества с производителями в регионе. Этот маршрут превратится в будущем в торгово-экономический и культурный мост между Азией и Европой.

Нынешняя пилотная перевозка по Лазуритовому маршруту является особо значимым событием и свидетельством того, что Азербайджан стал логистическим центром транспортно-транзитных коридоров. Находясь на стыке международных транспортных коридоров, таких как «Север-Юг», Баку-Тбилиси-Карс, «Юг-Запад» и Лазуритовый коридор, Азербайджан имеет все предпосылки стать основным логистическим звеном, соединяющим Европу и Азию, БТК позволит Узбекистану обеспечить выход на Средиземное море через турецкий порт Мерсин. БТК станет продолжением еще одного межконтинентального транспортного коридора - Лазурит, который соединит афганский город Тургунди с Ашхабадом, затем с Международным портом Туркменбаши. Далее коридор продолжится через Каспий до Баку, затем через Тбилиси до Турции и далее – в Европу. С развитием Транс каспийского международного транспортного маршрута (ТМТМ), который является составной частью транспортного коридора «Восток-Запад», в разы увеличатся объемы грузов, перевозимых посредством дороги Баку-Тбилиси-Карс и Бакинского Международного морского торгового порта. Пассажир перевозки со следующего года по железной дороге Баку-Тбилиси-Карс будут курсировать пассажирские поезда.

Апшеронский логистический центр еще одним звеном в развитии транспортно-логистического потенциала страны является открывшийся в августе нынешнего года Апшеронский логистический центр. Этот важный инфраструктурный объект связан с железнодорожными маршрутами Баку-Тбилиси-Карс, Иран-Астара-Баку, Россия-Ялама-Алят. С началом функционирования железной дороги Баку-Тбилиси-Карс в полную мощность посредством этого центра появится возможность оперативно осуществлять импортно-экспортные операции в соседние страны, а также Мультимодальные грузоперевозки с территории Азербайджана. Железная дорога Баку–Тбилиси–Карс, как важная составляющая центрального коридора нового Шелкового пути, вносит вклад в развитие инфраструктуры и технических возможностей стран, которые подключились к инициативе «Один пояс – Один путь», он способствует продвижению программ развития транспортного сообщения. Эффективность маршрута будет повышаться вместе с наращиванием грузопотока. Участие Азербайджана в осуществлении любых проектов, способствующих региональной стабильности, миру и экономическим выгодам, является весьма важным делом как для развития экономики самой страны, так и всего региона.

Апшеронский логистический центр предоставляет все услуги и

гарантирует экономию времени и снижение расходов. На первом этапе предприятие на территории 28 га будет обеспечивать взаимосвязь железнодорожной и автомобильных путей и начнет оказывать логистические услуги. Для второго этапа разработан проект в 35 га. После завершения проекта центр внесет вклад в развитие логистики в Азербайджане и на Кавказе, а также будет способствовать экономическому развитию страны. В Апшеронском логистическом центре будут сооружены терминал на 2400 контейнеров, крупный грузовой терминал объемом 21.000 тонн, крытый склад на участке в 8100 кв.м, открытая грузовая платформа и другая самая современная техника. В центре создан рассчитанный на 200 автомобилей автопарк, построены железнодорожный мост и автомобильные пути. Здесь также возведен 3-х этажный таможенный контрольно-пропускной пункт, помещение для клиентов, а также объекты общественного пользования, административные здания, специальные комнаты для наблюдения за входом и выходом из объекта. В центре имеется железная дорога протяженностью в 12 км, 6 пунктов для приема составов, для погрузочно-разгрузочных операций в складских помещениях предусмотрены две линии для контейнеров и две линии для открытых грузов. На предприятии посредством терминала, способного обработать 3,5 млн тонн грузов в год, будут проводиться импортно-экспортные операции, перевозка транзитных грузов. Этот важный инфраструктурный объект имеет сообщение с железнодорожными маршрутами Баку-Тбилиси-Карс, Иран-Астара-Баку, Россия-Ялама-Алят. После ввода железнодорожной магистрали Баку-Тбилиси-Карс на полную мощность центр предоставит возможность проводить импортно-экспортные операции с соседними государствами, более гибко осуществлять перевозки мультимодальных грузов через территорию Азербайджана. Для расширения экспорта из Азербайджана предусмотрено создание логистических центров за пределами страны.

Наглядное свидетельство тому функционирование азербайджанского производственного и логистического центра в казахстанском городе Актау. Отметим, что это первый логистический центр Азербайджана за рубежом с 25-процентной государственной долей. Объект создает благоприятные условия для вывоза из Азербайджана в Казахстан и в другие страны Центральной Азии промышленных товаров, сельскохозяйственной и продовольственной продукции, а также импорта казахстанских изделий в нашу страну. Деятельность логистического центра имеет особое значение в налаживании торгово-экономических отношений между Азербайджаном и Казахстаном, развития транспортной инфраструктуры в регионе, увеличения международных грузоперевозок.

Центр реализует хранение сельскохозяйственной и продовольственной продукции и предоставляет предпринимателям и экспортерам ряд возможностей и преимуществ. Создание центра в Казахстане неслучайно. Наши страны имеют общее прошлое, отношения между Азербайджаном и Казахстаном всегда основывались на дружбе. В основе этих отношений,

безусловно, стоят такие факторы, как близость народов, общие исторические корни, а также схожая стратегия будущего развития.

Вышеупомянутое позволяет утверждать, что за последние 15 лет успешно выполнены все задачи по повышению транзитных возможностей Азербайджана. За прошедший период претворены в жизнь масштабные проекты и вложены крупные инвестиции для повышения транзитного потенциала республики. Важную роль в расширении зарубежных экономических связей страны имеют строительство международных аэропортов в Баку и регионах, автомобильных дорог международного значения в направлении транспортных коридоров «Восток-Запад» и «Север-Юг» и обновление железнодорожных путей. Самое главное, все это расширяет возможности Азербайджана для участия в транзитных перевозках. С другой стороны, республика активно поддерживает создание больших экономических маршрутов на шелковом пути и является надежным гарантом эффективной перевозки транзитных грузов через свою территорию. Весьма высок экономический потенциал международных транспортных маршрутов, проходящих через территорию Азербайджана.

Работа в данном направлении в последние годы превратила страну в важный транспортно-логистический узел Евразии. «Стратегическая дорожная карта по развитию логистики и торговли в Азербайджанской Республике» подтверждает, что у страны есть конкретная политика с далеко идущими целями. Реализуемые комплексные проекты предусматривают привлечение региональных транзитных грузов в проходящие через Азербайджан транспортные коридоры. Реалии показывают, что наша страна уверенно движется к намеченным целям и скоро она станет привлекательным международным транспортным узлом.

Использованные источники:

1. Каратаева. К.Н. Подходы основных участников к развитию евразийской системы транспортных коридоров // Проблемы национальной стратегии № 4 (37) 2016 [Электронный ресурс], URL: <https://riss.ru/images/pdf/journal/2016/4/10.pdf>
2. Баженов Ю., Грозин А. Международный транспортный коридор "Север–Юг" как фактор интеграции евразийского пространства // Институт Каспийского сотрудничества КАСФАКТОРЖ, 2012.
3. Логистические процессы и морские магистрали II в Азербайджане, Армении, Грузии, Казахстане, Кыргызстане, Молдове, Таджикистане, Туркменистане, Узбекистане, Украине. Проект мастер-плана "LOGMOS".
4. Обзор транспортно-логистического сектора Азербайджана в 2016 году.— [Электронный ресурс] —URL: <https://www.trend.az/business/economy/2705175.html>.
5. www.azertag.az

УДК 656.211.6

Хасратов Р.Ш.

студент 2 курса магистратуры Московского автомобильнодорожного государственного технического университета (МАДИ)

Россия, г. Москва

Негев Г.Б.

студент 2 курса магистратуры Московского автомобильнодорожного государственного технического университета (МАДИ)

Россия, г. Москва

**РАЗРАБОТКА СИСТЕМЫ РЕШЕНИЯ ПРОБЛЕМ
ОБЩЕСТВЕННОГО ТРАНСПОРТА В ГОРОДЕ НА ПРИМЕРЕ
СТОЛИЦЫ ЭФИОПИИ АДДИС-АБЕБЫ**

Аннотация: в статье рассматриваются систематические и математический подходы к решению проблем общественного транспорта, а также разработка распределение транспорта матричным методом в городе.

Ключевые слова: Пешеходное движение, пропорциональность, матрица, систематические подходов, математический подход

Hasratov R.Sh.

2nd year master's student of the Moscow automobile and road state

Technical University (MADI)

Russia, Moscow

Negewo.G.B.

2nd year master's student of the Moscow automobile and road state

Technical University (MADI)

Russia, Moscow

Abstract: the article discusses development of the system to solve public transportation problems in the city through systematical and mathematical approaches (by using matrix method), for balancing the number of vehicles and passengers in the city.

Key words: traffic pedestrian, proportional, matrix, systematic approach, mathematical approach

Транспорт играет важную роль в развитии современного общества, как неотъемлемая часть социально-экономической и политической структуры страны. Городской транспорт, транспортная инфраструктура, управление движением предполагают оптимальную интеграцию средств и способов передвижения для создания максимальных удобств и комфорта передвижения пассажиров, с целью поддержания социально-экономической и физической связанности города. Процессы модернизации и урбанизации увеличивают важность городского общественного транспорта в обеспечении доступности и мобильности населения. Транспорт является неотъемлемой частью жизни человека. [1]

Надлежащее транспортное сообщение обеспечивает эффективную частоту обслуживания пассажиропотока. В Аддис-Абебе самым популярным и дешевым транспортом является автобус, далее пешком. Для этого случая с учетом уровня жизни городского населения автобусные перевозки являются основной задачей. Из - за многочисленных факторов, перегруженность становится все более серьезной проблемой в городе Аддис-Абеба. Рост населения в дополнение к естественному росту, тянуть фактор, который иммигрирует людей из разных частей страны в город в поисках средств к существованию.

Для поддержания города ясно, что эти дополнительные части общества также нуждаются в транспортном обслуживании для достижения своей повседневной деятельности. Однако город не в состоянии справиться с существующим высоким спросом на транспортные услуги. Кроме того, неэффективное планирование землепользования, слабая инфраструктура и отсутствие надлежащего управления движением являются основными причинами проблемы заторов на дорогах. В результате, очевидно, что для понимания нынешней ситуации транспортных заторов является очень важной областью рассмотрения, чтобы принять правильное решение для решения этого вопроса и там путем поддержания бесшовного транспортного потока, чтобы способствовать экономическому росту города является актуальным на вершине когда-либо вещи. [3]

Основные проблемы общественного транспорта в городе:

- Непропорциональное число пассажиров и транспортных инфраструктур, автобус, такси, электропоезд и немоторизованная транспортная система
- Плохое управление общественным транспортом в городе.
- Плохое управление дорожно-транспортной системой
- Малое количество автобусных остановок и отсутствие расписания движения существующего общественного транспорта в городе
- трафик пешеходов.

Внедрение немоторизованной транспортной системы в стратегическую политику транспорта в городе, велосипеды, самокатов, т.д. Необходимо строительство новых хордовых дорог для грузовых перевозок транзитных грузов.

В Аддис-Абебе самым популярным и дешевым средством общественного транспорта является городской автобус на 100 и 45 мест.

Таблица 1 – Типы автобусов и количество сидячих мест

Но.	Тип автобусов	Общее количество	места для сиденья
1	Маршрутное такси	9200	12
2	Анбесса автобус	1006	100

3	Хаигер автобус	461	27
4	Стар Аллианс автобус	25	45
5	Общественные автобус	219	45
6	Салон такси	4000	4
7	Белый микроавтобус	4007	12

Источник: Аддис Абеба транспортного управления [1]

Население города на этот раз составляет более 6 миллионов человек, что свидетельствует о наличии в городе несбалансированных транспортных средств. Для решения этих задач необходимо сбалансировать количество пассажиров и транспортных средств. При рассмотрении других видов транспорта в городе каждый день более 2 миллионов человек нуждаются в использовании транспорта. Но самым популярным, привычным и дешевым средством передвижения в городе является Общественный автобус.

Распределение транспорта в городе очень важно, чтобы сбалансировать количество пассажиров и транспорта в городе.

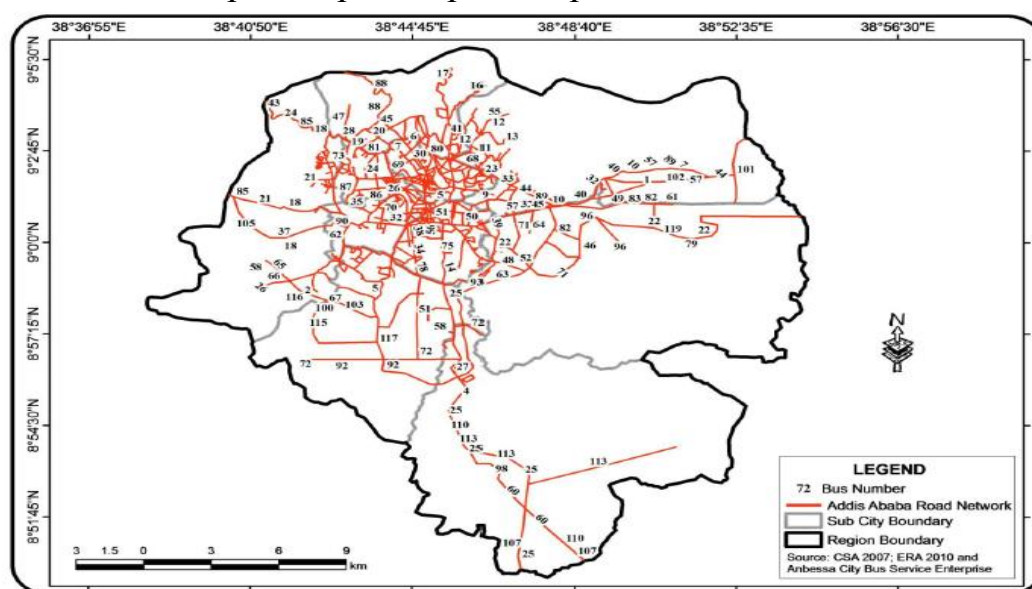


Рис. 1 – Маршруты нерегулярных автобусов в Аддис-Абебе
Распределение транспорта матричным методом

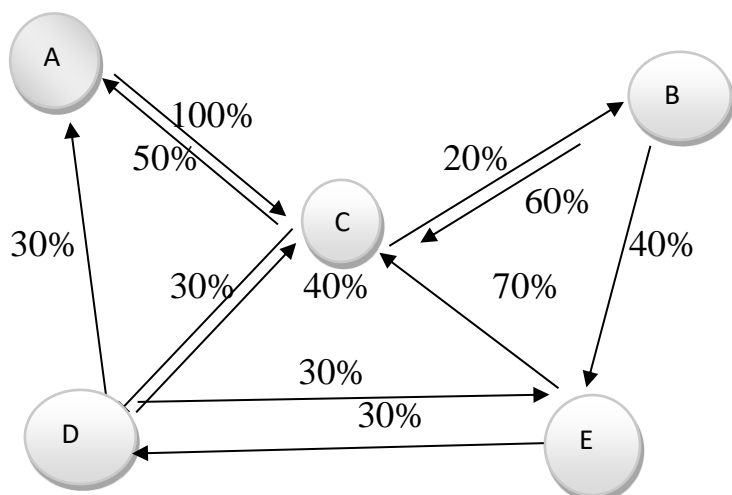
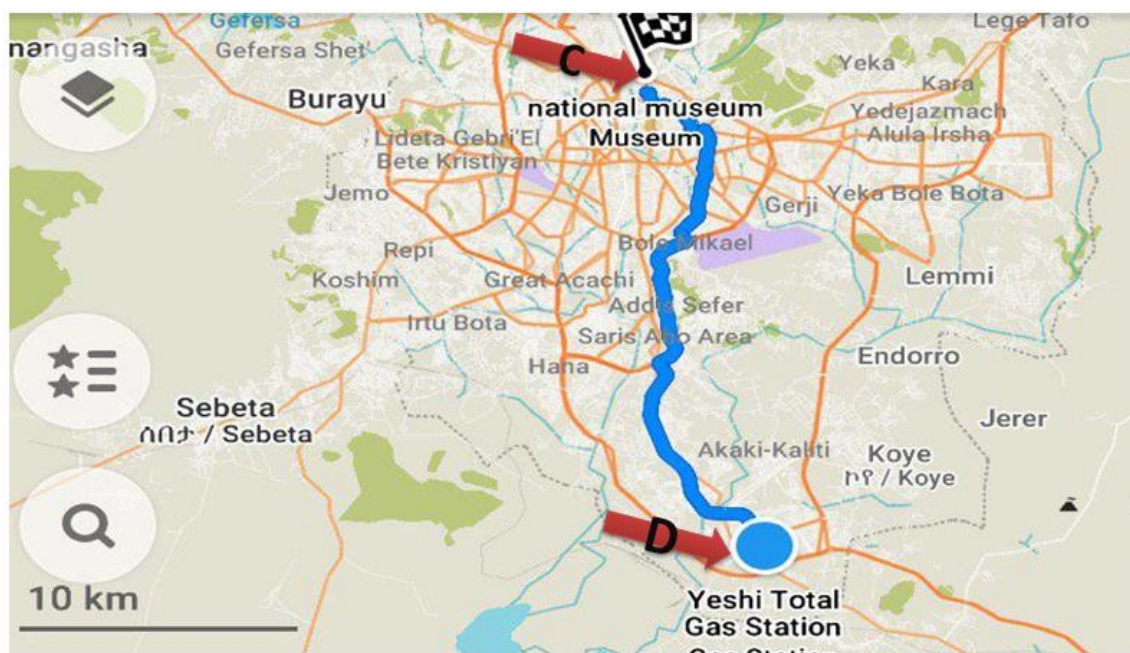


Рис. 2 – Построение матрицы происхождения и назначения

Таблица 2 – Распределение пассажирского транспорта по городу

	A	B	C	D	E	Итого
A	0	0	100	0	0	100
B	0	0	60	0	40	100
C	50	20	0	30	0	100
D	30	0	40	0	30	100
E	0	0	70	30	0	100
Итого	80	70	220	60	70	



20 min • 25 km

Рис. 3 – Маршрут от Тотал до Музея (D – C)

Распределение транспорта в городе очень важно, чтобы сбалансировать количество пассажиров и транспорта в городе. Точки А, В, D, Е представляют собой место проживания пассажиров, а точка С представляет собой промышленный парк, культурный центр, бизнес-центр, которые расположены в центре города. Для оценки правильного и пропорционального распределения общественного транспорта в каждый момент времени можно использовать следующую формулу. При этом население, проживающее в любой точке, принимало 100%.

$$T_b = \phi \times \frac{Ns \times Nv}{Np} \times 100\% \quad (1)$$

Где T_b процентный транспортный баланс в каждый момент времени

Ns : Количество мест в каждом транспортном средстве

Nv : Количество транспортных средств

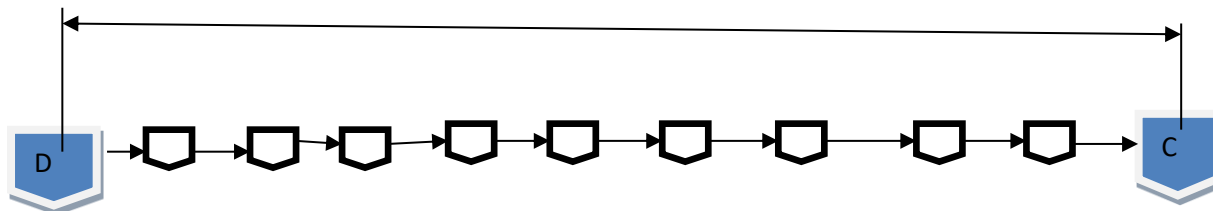
Np : Количество пассажиров

ϕ : Коэффициент расписания для одного автобуса

В точке D проживает 200000 человек, то пропорциональное распределение общественного транспорта в каждый момент времени выглядит следующим образом:

$$T_b = \phi \times \frac{Ns \times Nv}{Np} \times 100\% \quad (2)$$

В случае города Аддис-Абеба от точки D до С (от Аер тена до Лагахар) займет 35 минут на автобусе. В Аддис-Абебе время работы общественного автобуса составляет 13 часов.



Автобусная остановка

Время на один автобус от пункта А до пункта Д составляет 35 минут, от пункта D до А 35 минут.

Время оборота автобуса по маршруту от D до С

$$t_{об} = t_{дв}^{D-C} + t_{ост}^{D-C} + t_{дв}^{C-D} + t_{ост}^{C-D} \quad (3)$$

$$t_{об} = 2(t_{дв} + t_{ост}) \quad (4)$$

Где $t_{об}$, Время оборота автобуса по маршруту

$t_{дв}^{D-C}$, время движения D - C

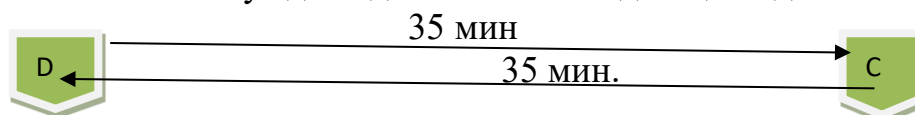
$t_{ост}^{D-C}$, время остановки

$t_{дв}^{C-D}$, время движения C - D

$t_{ост}^{C-D}$, время остановки

От точки C - D $t_{дв} = 25$ и $t_{ост} = 10$ минут

$t_{об} = 2 \times 35 = 70$ минут для одной шины за один цикл движения.



В 13 рабочих часах 780 минут.

Время работы автобуса на линии составляет 13 рабочих часов (780 минут).

За день автобус может совершить $T_{wh} = 780/70 = 11$ рейсов. (ϕ)

Где T_{wh} - Часы работы одного автобуса в один день

$$T_b = \phi \times \frac{N_s \times N_v}{N_p} \times 100\%, \quad T_b = 30\% + 40\% = 70\%$$

$$0.7 = 11 \times \frac{N_s \times N_v}{200000}$$

$$200000 \times 0.7/11 = N_s \times N_v$$

$$12727.27 = N_s \times N_v$$

Таблица 3 – рассматривая вид общественного транспорта с их местами

	Тип транспортных средств	Вместимость сиденья
A	Анбесса автобус	100
B	Хаигер автобус	27
C	Стар Аллианс автобус	45
D	Общественные автобусы Бишофту Бас	45

$$12727.27 = (A \times 100) + (B \times 27) + (C \times 45) + (D \times 45)$$

Буквы A, B, C, D представляют тип общественного автобуса в городе.

Пример 1. Расчет только одного типа автобуса (100 мест)

$$12727.27 = 100 \times N_v$$

$$N_v = 127$$

Это означает, необходимо выше 127 автобусов для обслуживания пассажиров на этом маршруте.

Пример 2. Расчет другого типа автобусов (45 мест)

$$12727.27 = 100 \times N_v$$

$$N_v = 12727.27/45$$

$$N_v = 282$$

Необходимо выше 282 автобусов для обслуживания пассажиров на этом же маршруте.

Проектирование автовокзалов и автостанций:

- Основные части автостанции или автовокзала — вокзальное здание, перроны для посадки и высадки пассажиров, подъезд к перронам, как правило, изолированный от дороги общего пользования.
- В здании автовокзала расположены зал ожидания, кассы для продажи билетов, зачастую также предприятия общественного питания и розничной торговли, камеры хранения, а также служебные помещения (диспетчерская, административные помещения).
- В здании автостанции расположены только кассы (обычно одна, или две) и зал ожидания. Здание автостанции обычно значительно меньше здания автовокзала.

На территории автовокзалов и автостанций имеется пространство для стоянки подвижного состава между рейсами, на крупных автовокзалах устройства для мойки автобусов.

Таб. 2 – Классификация автовокзалов по пропускной способности

Класс автовокзала	Количество автобусов в час
I	Свыше 20
II	от 11 до 20
III	от 7 до 10
IV	менее 6

Необходимо строительство автобусных вокзалов 1 класса в окраинных районах города

Предполагаемые места строительства автобусных вокзалов

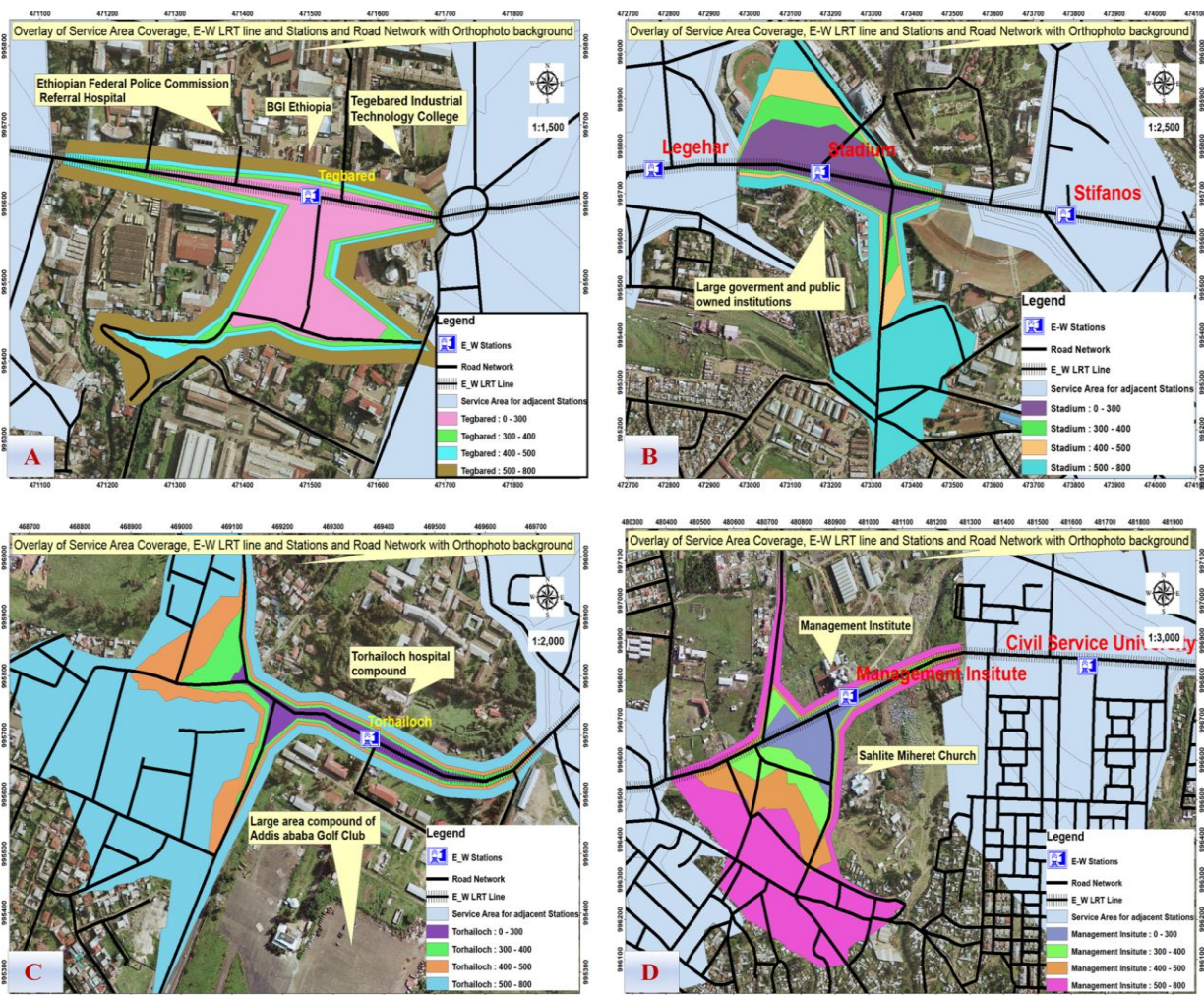


Рис. 4 – Предполагаемые места строительства автобусных вокзалов

Выводы

Транспортная инфраструктура: аналогичным образом, в городской дорожной сети Аддис Абебы большое внимание следует уделять перекресткам и дренажу, существующим проблемам в области создания дорожной инфраструктуры. Проблема дорожной сети усугубляется отсутствием альтернативных маршрутов и несвязанными дорожными функциями для обеспечения движения. Поэтому существует твердое убеждение в том, что необходимо разработать поэтапные планы по улучшению дорожной сети, с тем чтобы смягчить проблемы, связанные с ее проектированием. В целом с самого начала было заявлено, что транспорт является двигателем развития, и поэтому нельзя переоценить ту важную роль, которую играет городская транспортная система в обеспечении устойчивого развития и сокращения масштабов нищеты в городских условиях. Здесь также следует отметить, что, как было четко указано в заключительных замечаниях, сфера общественного транспорта в Аддис Абебе связана с другими многогранными транспортными и социальными вопросами. Большое значение имеет необходимость проведения комплексных исследований во всех соответствующих областях. Такие области, представляющие интерес, как управление движением, транспортная инфраструктура, транспортные

системы и нуждаются в углубленном изучении. основные проблемы, найденные и подлежащие решению в городе:

- Организация регулярных общественных маршрутов,
- Строительство новых автобусных вокзалов и станций,
- Строительство хордовых автомобильных дорог для разгрузки центра от грузового транзита,
- Развитие немоторизованного транспорта.

Использованные источники:

1. Addis Ababa City Road Authority (2014). *Road Network Coverage of Addis Ababa*. Addis Ababa: AACRA report.
2. Addis Ababa Transport East Branch Organization (2014). *Parking Service Implementation Guideline*. Addis Ababa: AATEBO report.
3. Addis Ababa Transport East Branch Organizations (2014). *Modern off-Street Parking Service Development study*. Addis Ababa: AATEBO report.
4. Addis Negarit Gazeta (2014). *Budget Proclamation of Addis Ababa City Administration*. Addis Ababa, Ethiopia.
5. *Population and Housing Census of Ethiopia*. Addis Ababa: CSA analytical Report at National level. Consultancy Engineering Services (2005).

*Хорошилова Е.А.
студент 4 курса
Белгородский государственный национальный
исследовательский университет
Россия, г. Белгород*

СОЦИАЛЬНОЕ САМОЧУВСТВИЕ, КАК ПОКАЗАТЕЛЬ КАЧЕСТВА ЖИЗНИ НАСЕЛЕНИЯ БЕЛГОРОДСКОГО РАЙОНА

Аннотация: В статье рассматриваются различные научные методики и подходы к измерению социального самочувствия населения, определяются его основные индикаторы, а также обосновывается необходимость мониторинга социального самочувствия.

Ключевые слова: социальное самочувствие, индикаторы социального самочувствия, социальное настроение, социальная политика, мониторинг, муниципальные образования, социально-экономическое положение.

*Khoroshilova E.A.
4th year student
Belgorod state national research University
Belgorod, Russia*

SOCIAL SENSE, AS AN INDICATOR OF THE QUALITY OF LIFE OF THE POPULATION OF THE BELGOROD REGION

Abstract: The article discusses various scientific methodologies and approaches to measuring the social well-being of the population, identifies its main indicators, and substantiates the need to monitor social well-being.

Keywords: social well-being, indicators of social well-being, social mood, social policy, monitoring, municipalities, socio-economic situation.

За последние десятилетия в России произошли серьезные экономические и политические изменения, которые затронули все сферы жизнедеятельности населения. Значительные преобразования произошли и в структуре власти, которые привели к высокой социальной напряженности. В связи с этим главной задачей органов государственного и муниципального управления становится осуществление управления, направленного на повышение уровня и качества жизни населения. Необходимо внедрение эффективной и хорошо отлаженной системы обратной связи между властью и населением, с помощью которой органы управления смогут принимать решения, опираясь на объективную социальную информацию, отражающую происходящие перемены.

Важным социологическим показателем, наиболее точно определяющим социальные изменения, является социальное самочувствие. Данный показатель говорит об успешности работы органов управления, отражая отношение людей к сложившейся ситуации и готовность поддерживать определенный курс развития или же противодействовать ему, если он противоречит интересам общества.

В силу усиления трансформационных процессов в стране за последние годы в научной литературе понятие социальное самочувствие стало наиболее популярным предметом исследований. Так в отечественной литературе существует два основных подхода изучения феномена социального самочувствия населения.

Согласно первому подходу социальное самочувствие определяется как интегральный субъективный показатель, отражающий уровень благополучия, измеряемый через удовлетворенность или неудовлетворенность жизненной ситуацией. Приверженность данной теории прослеживается в работах Е.Н. Головахи, А.П. Горбачик, Н.В. Паниной, где социальное самочувствие рассматривается как эмоционально-оценочное отношение человека к системе социальных отношений и к своей роли в данном процессе [2].

Второй подход раскрывает социальное самочувствие, как начальный структурный элемент социального настроения. Индикатором социального самочувствия в данном подходе является наличие потребности индивида в сохранении себя как социального объекта, а также оценка уровня благополучия окружающей его среды [4].

Исходя из существующих наработок, понятие социальное самочувствие можно определить, как степень реакции населения на социальные изменения, которую следует постоянно отслеживать. При этом в процессе измерения социального самочувствия необходимо ориентироваться не на ситуативные эмоциональные состояния, вызванные всплесками и падениями общественных настроений, а на самооценку уровня благополучия в соотнесении со структурой основных социальных потребностей.

На современном этапе для определения уровня социального самочувствия социологическая наука использует традиционные методы сбора и обработки данных, такие как наблюдение, социологический опрос, фокус-группы, кейс-стади и др. [3]. Наиболее популярным методом определения социального самочувствия в регионах России является опрос. Он основывается на постановке перед респондентами различных вопросов субъективно-оценочного характера об их отношении к тем или иным явлениям и процессам, с которыми приходится иметь дело, а также об их отношении к этим социальным явлениям. На основе анализа полученных ответов респондентов определяются жизненные стратегии, которые предпочитает осуществлять индивид. При этом необходимо отметить, что измерение социального самочувствия населения имеет смысл только в том случае, когда его результаты используются в дальнейшем при принятии управленческих решений, и органы власти вносят определенные коррективы в проводимую социальную политику, пересматривая уровень затрат по некоторым статьям расходов. Социальное самочувствие и качество жизни населения должно стать единым элементом социального менеджмента в широком смысле. Соответственно данные измерения должны производиться с определенной периодичностью и завершаться принятием управленческих решений. Несмотря на большое количество современных методических

подходов, основные российские исследовательские компании (Левада-центр, ВЦИОМ, РОМИР, ГФКРусь, Циркон, ФОМ и др.), проводят анализ социального самочувствия, применяя упрощенные методики, которые можно классифицировать по трем направлениям: оценка материального положения семьи на момент исследования; оценка уровня жизни семьи через один-два года; уровень адаптации к происходящим изменениям в стране [7]. При этом подробный рейтинг социального самочувствия по регионам России был опубликован Фондом развития гражданского общества только в 2013 и в 2014 годах. Согласно данному рейтингу, Белгородская область занимала 3 место, при этом ее опережали Ямало-Ненецкий автономный округ и Татарстан. Исследование было составлено на базе информации, полученной от организации «Общественное мнение».

С целью обеспечения социально-политической стабильности и формирования солидарного общества в Белгородской области и её районах ведется свой отдельный мониторинг социального самочувствия.

В июле 2017 года методом анкетирования было проведено социологическое исследование, в ходе которого было опрошено около 8,7 тыс. человек населения из всех районов региона [6]. Оценке подверглись следующие параметры: уровень социального доверия, общественной активности и благоустройства, удовлетворённость деятельностью органов власти и учреждений здравоохранения, социальной защиты населения, культуры и образования, экологической обстановкой и т.д.

В ходе опроса выяснилось, что более двух третей жителей Белгородской области положительно оценивают социально-экономическую ситуацию в регионе. Однако ситуацию в муниципалитетах и сельских поселениях местные жители оценили значительно ниже, чем региональную.

Результаты опроса выявили, что у белгородцев достаточно высокий уровень общественного межличностного доверия, но при этом низкий уровень доверия к органам власти. В состоянии конфликта с властью ощущает себя примерно 20 % опрошенных, а половина респондентов испытывает проявления социальной несправедливости. Все это значительно снижает уровень социального самочувствия населения в целом.

Необходимо отметить, что уровень участия в местном самоуправлении и общественных организациях по сравнению с предыдущими исследованиями понизился, что свидетельствует о снижении уровня социальной ответственности граждан.

Наиболее острыми социальными проблемами в районах Белгородской области являются рост цен на товары и услуги, низкий уровень доходов населения и безработица (рис 1.)

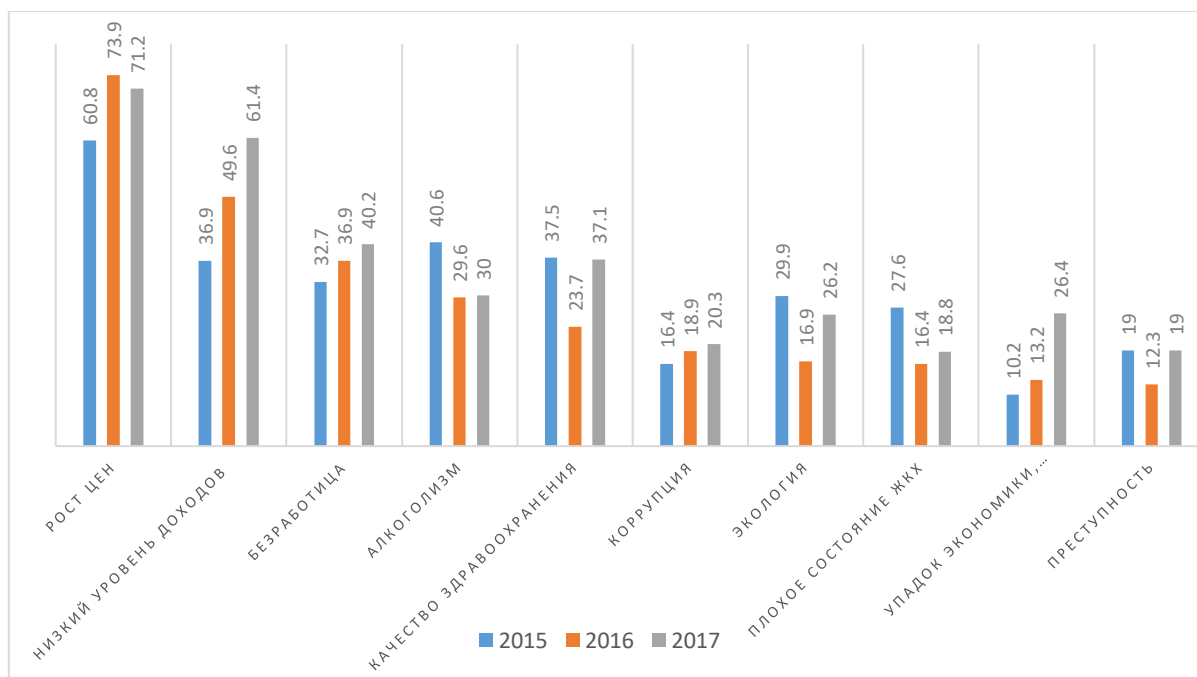


Рис. 1. Острые социальные проблемы населения города и районов Белгородской области, %

Проанализировав график, необходимо отметить резкий рост обеспокоенности населения безработицей, низким качеством здравоохранения и упадком экономики. Отмечается увеличение уровня коррупции в регионе. Другими немаловажными проблемами являются также состояние окружающей среды, качество транспортного обслуживания и организация досуга молодёжи.

При этом необходимо отметить, что ситуация в районах несколько отличается от общеобластных показателей.

Так в Белгородском районе состоянием окружающей среды и благоустройством своего населённого пункта удовлетворены больше половины населения района, отсутствуют проблемы с транспортом. Также в отличие от других районов области в Белгородском районе наблюдается высокая информационная открытость органов власти.

В Белгородском районе достаточно хорошо решаются следующие проблемы: обеспечение безопасности, предоставление условий для занятий спортом, организация деятельности, как образовательных учреждений, так и учреждений культуры и социальной защиты.

Однако одной из главных проблемных зон в Белгородском районе стала работа учреждений здравоохранения. Ежегодно **уровень удовлетворённости медицинскими услугами снижается.**

Органы власти предпринимают попытки для улучшения ситуации в сфере здравоохранения. За последние годы в сельской местности были созданы достойные условия для предоставления первичной медико-санитарной помощи, однако в структуре жалоб на сегодняшний день лидирующее место занимает именно ее организация. Жалобы населения на удобство, быстроту, качество услуг любой медицинской организации

достаточно типичны.

Другой проблемной зоной социального самочувствия является высокий уровень неудовлетворенности населения района услугами ЖКХ. Основные жалобы населения касаются несоответствия цен и качества оказываемых услуг.

В Белгородском районе необходимо создавать рабочие группы, которые будут регулярно осуществлять мониторинг социального самочувствия. С учетом полученных результатов органы власти должны принимать управленческие решения.

Таким образом, на основании степени социального самочувствия можно судить о качестве обратной связи между гражданским обществом и властью, поскольку данный показатель является индикатором удовлетворенности жизнью и уверенности в будущем социума, состояния социальной обустроенности в районе. Многообразие и высокая динамика проблем, предъявляет постоянные вызовы к организации управления социальной сферой, которое не может быть успешным без системной диагностики социального самочувствия.

Использованные источники:

1. Бадонов, А. М. Социальное самочувствие населения как показатель направленности развития муниципальных образований [Текст] / А. М. Бадонов // Вестник Бурятского государственного университета. Образование. Личность. Общество. 2018. № 1. С. 21-27.
2. Головаха, Е. Н. Измерение социального самочувствия [Текст] / Е. Н. Головаха, Н. В. Горбачик, Н. В. Панина // Социология. - 2016. № 10. С. 45–47.
3. Кашкина, Л. В. Социальное самочувствие населения монопрофильного города [Текст] / Л. В. Кашкина // Арктика и Север. - 2018. № 8. С. 10-15.
4. Петрова, Л. Е. Социальное самочувствие молодежи [Текст] / Л. Е. Петрова // Социологические исследования. - 2017. № 6. С. 50–55.
5. Тощенко, Ж. Т. Социальное настроение [Текст] : учебное пособие / Ж. Т. Тощенко, С. В. Харченко. - М.: Academia, 2016. 196 с.
6. Рейтинг социального самочувствия регионов России [Электронный ресурс] / офиц. сайт/ Фонд развития гражданского общества – Режим доступа: <http://civilfund.ru/projects/1>, свободный.
7. Итоги мониторинга социального самочувствия населения региона. [Электронный ресурс] : БелПресса: Информационный электронный журнал. – Режим доступа: <https://www.belpressa.ru/society/drugoe/19459.html>, свободный.

*Хорошилова Н.Г.
студент 2 курса
факультет «Юриспруденция»
Рязанский государственный университет имени С.А. Есенина
научный руководитель: Гладун А.Н.
доцент
кафедра административного и финансового права
Россия, г. Рязань*

К ВОПРОСУ О ПОНЯТИИ И ЗНАЧЕНИИ ПРИНЦИПОВ ФИНАНСОВОГО ПРАВА

Аннотация: Статья посвящена рассмотрению наиболее актуальных вопросов, касающихся принципов финансового права их значения. Раскрывается и обосновывается их роль в взаимосвязи с функционированием всей отрасли финансового права.

Ключевые слова: финансовое право, принципы, значение, сущность, роль.

*Khoroshilova N.G.
student
2nd year, faculty of «Law»
Ryazan state university named of S.A. Esenin
Russia, Ryazan
Supervisor: Gladyn A.N.
Associate Professor of the Department of Administrative and Financial
Law*

ON THE CONCEPT AND MEANING OF THE PRINCIPLES OF FINANCIAL LAW

Annotation: The article is devoted to the consideration of the most pressing issues. Their role is revealed and justified in connection with the functioning of the entire branch of financial rights.

Keywords: financial law, principles, value, essence, role.

Важнейшим теоретическим и практическим значением в рамках эффективного функционирования любой отрасли права обладают принципы права в целом и отдельной отрасли права в частности. Основное назначение принципов любой отрасли права заключается в том, что они представляют собой определенную базу, фундаментальную основу, на которую будет опираться вся отрасль права в процессе её функционирования. Кроме того, принципы всех отраслей права воплощают в себе их социальную природу, наглядно отражают закономерности их развития и используются на практике как наиболее общие ориентиры поведения ³⁸⁶.

³⁸⁶ Симонова М.М., Левченкова Т.А. Содержание и значение принципов права в общественных отношениях // Юридическая наука и практика: Вестник Нижегородской академии МВД России. 2017. № 1. С. 31.

Финансовое право, как одно из важнейших отраслей российского права, также имеет свои принципы, которые являются базой для функционирования данной отрасли права. Принципы образуют специальное научное основание, фиксирующее объект исследования, обеспечивают единство эмпирического и теоретического в научном познании, представляют собой такие исходные средства воспроизведения сущности объекта в этом познании, которые выражают направленность применения других средств. Финансово-правовые исходные начала отражают объективные связи, закономерности развития финансовой деятельности государства, в результате чего они становятся качественными характеристиками этой отрасли права. В этом проявляется социальная обусловленность принципов, их зависимость от реальных жизненных условий. В то же время принципы финансового права - результат деятельности человека, поскольку свое выражение они получают в процессе законотворчества. Важнейшие финансово-правовые начала формируются законодателем на основе конкретного правового опыта и правовой культуры в государстве, базовых положений правовой системы с учетом достигнутого уровня развития финансового законодательства. Поэтому, будучи закрепленными в правовых нормах, исходные начала финансовой деятельности по существу являются принципами финансового права.

Понятие «принципы финансового права» было разработано Е.А. Ровинским еще в 60-е гг. XX в. Как отмечает Н.И. Химичева, они были сформулированы «в качестве принципов финансовой деятельности государства. Такой подход был воспринят и другими авторами, поскольку финансовое право регулирует отношения, возникающие именно в финансовой деятельности государства.

Однако необходимо отметить, что в этой связи имеет место существенная проблема, которая негативно влияет как теоретическую сторону изучения принципов финансового права, так и на их практическую реализацию³⁸⁷. К сожалению, на сегодняшний день принципы финансового права не нашли не только нормативно-правового закрепления своего понятия, но также до сих пор не выработана единая система принципов финансового права. Действующий Бюджетный кодекс РФ содержит одни принципы, тогда как Налоговый кодекс РФ акцентирует внимание совершенно на других принципах. Все это создает затруднения для эффективного функционирования всей финансовой системы РФ и создает предпосылки для всевозможных трактовок системы принципов финансового права РФ.

Применительно к понятию принципов финансового права в юридической доктрине сложились различные точки зрения, которые, несмотря на наличие общих черт, обладают некими отличиями. Представляется небезосновательным рассмотреть некоторые из них, чтобы определить, что же следует понимать под принципами финансового права.

³⁸⁷ Болтинова О.В. Принципы бюджетной системы и бюджетного процесса в условиях совершенствования бюджетного законодательства Российской Федерации // Вестник Университета имени О.Е. Кутафина. 2018. № 9. С. 52.

Так, например, А.А. Подшибякина³⁸⁸, говоря о понятии принципов финансового права, указывает следующее: «Исходя из различных правовых критериев, принципами финансового права следует считать нормативно-правовые основы образования, существования и функционирования отрасли финансового права, регулирующие наиболее существенные и важные отношения, которые возникают при финансово-правовой деятельности государственных и муниципальных органов и защищаются от нарушений мерами государственного воздействия».

Е.Г. Беликов заявляет³⁸⁹, что принципы права – это фундаментальные, базовые требования, нашедшие своё закрепление в различных правовых нормах, необходимость придерживаться которых обусловлена объективностью реалий формирования, функционирования и развития правового регулирования общественных отношений в сфере финансовой деятельности публично-правовых образований. Кроме того, автор отмечает, что в данном случае принципы финансового права представляют собой основной ориентир планомерного развития государства с точки зрения его социальной составляющей, так как от эффективной социальной политики государственных органов и должностных лиц различных уровней власти зачастую зависит успешная финансовая деятельность государства в целом.

Э.Д. Соколова³⁹⁰ применительно к понятию принципов финансового права указывает, что это достаточно объемная категория, рассматривать которую исключительно в узком смысле будет неправильно. Исходя из этого, автор в широком смысле предлагает понимать принципы финансового права как базовые идеи, основы функционирования правовых норм финансового права, которые в последующем находят свое отражение в законодательстве, а в последующем в судебной практике и общественных отношениях. В узком же смысле, по мнению автора, принципы права – это регулирующие общественные отношения в области финансового права требования, которые обладают нормативной силой и служат на практике в качестве наиболее общего ориентира поведения.

Таким образом, по нашему мнению, принципы финансового права – это такие начала, в которых проявляются объективные закономерности, тенденции и потребности финансово-правовой отрасли, её главные устои. Это означает, что данная отрасль права создается не умозрительно, не путем намеренных действий кого-либо, а на основе фундаментальных правил, которые выводятся из жизни общества и экономических возможностей государства, из объективной реальности, с учетом жизненного уровня граждан страны. Эти правила и называются принципами финансового права.

Полагаем, что к числу основных принципов финансового права следует

³⁸⁸ Подшибякина А.А. Понятие принципов финансового права // Бизнес в законе. Экономико-юридический журнал. 2012. № 3. С. 148.

³⁸⁹ Беликов Е.Г. О понятии принципов финансового права как ориентира социального развития российского государства // Вестник Саратовской государственной юридической академии. 2015. № 5. С. 170.

³⁹⁰ Соколова Э.Д. К вопросу о принципах финансового права // Ленинградский юридический журнал. 2013. № 4. С. 217.

относить следующие ³⁹¹:

- приоритетность публичных задач в правовом регулировании финансовых отношений, сочетающихся с реализацией частных интересов граждан (использование различных институтов финансового права для регулирования экономики государством, беря во внимание наиболее значимые задачи общества);

- социальная направленность финансово-правового регулирования (реализация государственной социальной политики сквозь призму институтов финансового права);

- федерализм и равноправие субъектов РФ в области финансовой деятельности государства (обязательный учет сочетания федеральных и региональных интересов в процессе финансово-правового регулирования);

- единство финансовой политики и денежной системы (финансовая деятельность субъектов РФ не может выходить за рамки основ федеральной финансовой политики);

- самостоятельность органов местного самоуправления в формировании и использовании местных финансов (реализация принципа независимости органов местного самоуправления от государственной власти, в том числе в финансовой деятельности);

- обязательное участие граждан РФ и общественных организаций в финансовой деятельности государства и органов местного самоуправления, в осуществлении ее контроля (выборность граждан в муниципальные и государственные органы и общественные организации);

- гласность в финансовой деятельности государства и органов местного самоуправления (открытость и активное освещение деятельности государственных и муниципальных органов);

- законность финансовой деятельности (осуществление финансовой деятельности только в рамках действующего законодательства).

Проведенный анализ различных точек зрения ³⁹², позволяет их обобщить и сделать вывод о том, что основное значение принципов финансового права состоит в следующем:

- 1) Способствуют раскрытию сущности изучаемых явлений;
- 2) Создают общую идеологическую основу, которая выявляет недостатки, пробелы и коллизии в финансовом законодательстве;
- 3) Служат необходимым связующим звеном между теоретическим и эмпирическим;
- 4) Являются ориентиром и исходной точкой для применения и толкования финансовых норм;
- 5) Характеризуют основные отличительные черты российского финансового права, выделяют его особенности;

³⁹¹ Щерблетов А.А. Реализация принципов финансового права в законодательстве об инвестиционной деятельности // Ленинградский юридический журнал. 2016. № 10. С. 210.

³⁹² Пилипенко А.А. Значение и свойства принципов финансового права // Общество и право. 2013. № 4. С. 233.

б) Существенно облегчают процесс имплементации.

Говоря о возможных путях решения проблемы унификации принципов финансового права, следует отметить, что в качестве одного из основных способов положительного разрешения данного вопроса представляется возможным предложить осуществить унификацию принципов финансового права в основных кодифицированных источниках, относящихся к финансовому праву, Налоговом и Бюджетном кодексах РФ. Подобное решение позволит внести определенную ясность, определить законодательные ориентиры в принципах финансового права, однако проводить данную унификацию необходимо с учетом особенностей отраслей налогового и бюджетного права.

Таким образом, проведенное исследование позволяет сделать вывод о том, что принципы финансового права представляют собой важную правовую категорию. Они создают необходимый фундамент функционирования данной отрасли права, служат ориентиром при реализации финансово-правовых норм на практике и позволяют повышать эффективность финансово-правовых отношений.

Использованные источники:

1. Беликов Е.Г. О понятии принципов финансового права как ориентира социального развития российского государства // Вестник Саратовской государственной юридической академии. – 2015. – № 5. – с. 166-171.
2. Болтинова О.В. Принципы бюджетной системы и бюджетного процесса в условиях совершенствования бюджетного законодательства Российской Федерации // Вестник Университета имени О.Е. Кутафина. –2018. – № 9. – с. 49-54.
3. Пилипенко А.А. Значение и свойства принципов финансового права // Общество и право. – 2013. – № 4. – с. 228-235.
4. Подшибякина А.А. Понятие принципов финансового права // Бизнес в законе. Экономико-юридический журнал. – 2012. – № 3. – с. 146-148.
5. Симонова М.М., Левченкова Т.А. Содержание и значение принципов права в общественных отношениях // Юридическая наука и практика: Вестник Нижегородской академии МВД России. –2017. – № 1. – с. 30-32.
6. Соколова Э.Д. К вопросу о принципах финансового права // Ленинградский юридический журнал. – 2013. – № 4. – с. 215-219.
7. Щеблетов А.А. Реализация принципов финансового права в законодательстве об инвестиционной деятельности // Ленинградский юридический журнал. –2016. –№ 10. – с. 208-213.

Хренов Р.Н.

студент

ТИУИЭ

научный руководитель: Яценко О.В.

Россия, Таганрог

ПРАВО НА БЕСПЛАТНУЮ КВАЛИФИЦИРОВАННУЮ ЮРИДИЧЕСКУЮ ПОМОЩЬ И ЕЕ ДОСТУПНОСТЬ В РОССИЙСКОЙ ФЕДЕРАЦИИ

Аннотация: Данная статья посвящена анализу права на бесплатную квалифицированную юридическую помощь и ее доступности в Российской Федерации. В ходе работы была выявлена актуальность рассматриваемой проблемы, изучены работы различных авторов относительно данной тематики, выявлены основные виды бесплатной квалифицированной юридической помощи и субъекты ее предоставления. В заключении даны рекомендации, направленные на улучшение доступности бесплатной помощи квалифицированных юристов в Российской Федерации.

Ключевые слова: право, юридическая квалифицированная помощь, адвокатская организация, защита, судебное разбирательство.

Hrenov R.N.

student

TIUIE

Russia, Taganrog

Research supervisor: Yatsenko O.V.

Russia, Taganrog

THE LAW FOR THE FREE QUALIFIED LEGAL AID AND ITS AVAILABILITY IN THE RUSSIAN FEDERATION

Summary: This article is devoted to the analysis of the law for the free qualified legal aid and its availability in the Russian Federation. During work the relevance of the considered problem was revealed, works of various authors of rather this subject are studied, main types of the free qualified legal aid and subjects of its granting are revealed. In the conclusion the recommendations submitted on improvement of availability of the free help of the qualified lawyers are made in the Russian Federation.

Keywords: the law, the legal qualified aid, the lawyer organization, protection, judicial proceedings.

Актуальность данной темы обусловлена тем, что квалифицированная юридическая помощь является одним из основных инструментов эффективного разрешения споров и затруднительных ситуаций в сфере юридический правоотношений. В силу этого, каждый гражданин Российской Федерации имеет право на ее получение, в частности, которое имеет бесплатный характер. Доступность бесплатной квалифицированной помощи свидетельствует о степени реализации Конституционного права в области

юридической защищенности и поддержки граждан.

На сегодняшний день данный вопрос является объектом изучения большого количества авторов. Так, Космынина А. С. рассматривает сущность обеспечения предоставления гражданам квалифицированной юридической помощи [5]. Альбрант Н. В. доступность юридической помощи изучает как Конституционный принцип [3], а Кравченко Е. В. акцентирует свое внимание на Конституционном праве граждан на получение квалифицированной юридической помощи в стадии возбуждения уголовного дела [6].

В настоящее время право на получение квалифицированной юридической помощи закреплено в статье 48 Конституции Российской Федерации, содержание которой гласит, что данное право имеет каждый гражданин страны; в некоторых случаях, предусмотренных законом, юридическая помощь предоставляется бесплатно [1].

Основными видами бесплатной квалифицированной юридической помощи являются [4]:

- Правовое консультирование в устной и письменной формах;
- Составление заявлений, жалоб, ходатайств и других юридических документов правового характера;
- Предоставление интересов граждан в судах, государственных и муниципальных органах и организациях в случаях и порядке, установленных Федеральным законом от 21.11.2011 № 324-ФЗ (ред. от 28.11.2015) «О бесплатной юридической помощи в Российской Федерации», а также другими федеральными законами и законами субъектов Российской Федерации [2].

Из выше изложенного следует, что бесплатное квалифицированное юридическое сопровождение может осуществляться на различных стадиях правовых отношений: от начала законодательного процесса до стадии судебного разбирательства.

Право на получение бесплатной квалифицированной юридической помощи проявляется в процессе реализации следующих прав граждан Российской Федерации:

- Право лица на добровольное исполнение требования государственных органов;
- Право лица на самостоятельное разрешение возникшей конфликтной ситуации посредством проведения примирительных процедур;
- Право лица на обращение с заявлениями и жалобами на действия должностных лиц, осуществляющих властно-распорядительную либо административную деятельность, к вышестоящим должностным лицам;
- Право на обращение в суд за судебной защитой (право на доступ к правосудию);
- Право лица на обжалование состоявшихся судебных решений.

На основании выше сказанного можно отметить, что реализация права на получение бесплатной квалифицированной юридической помощи способствует грамотному и эффективному разрешению юридических

проблем и правонарушений.

В рамках рассматриваемой темы особое место отводится доступности бесплатной помощи квалифицированных юристов, которая гарантируется и обеспечивается государством. Но в силу того, что процесс реализации права на юридическую помощь, а, в частности, защиту, включает в себя большое количество субъектов, основными из которых являются государственные органы, осуществляющие предварительное следствие, дознание, административную деятельность; суды; некоммерческие организации в лице адвокатских образований; лица, самостоятельно защищающие свои права и интересы; лица, не имеющие статус адвокатов, но допущенных судом в качестве защитников, получение бесплатной юридической помощи имеет затруднительный характер. Обусловлено это, в первую очередь, развитием коррупции, снижением качества предоставления бесплатного юридического сопровождения и широким распространением, в последнее время, частных юридических организаций.

Исходя из выше сказанного, предлагаются следующие рекомендации, направленные на улучшение показателей, характеризующих доступность бесплатной квалифицированной юридической помощи:

- Ужесточение нормативных актов, регулирующих деятельность юристов, осуществляющих бесплатную помощь гражданам;
- Ужесточение контроля за деятельностью квалифицированных юристов в области предоставления гражданам бесплатной помощи;
- Исключение случаев перенятия дел частными адвокатскими организациями.

Предполагается, что выше предложенные рекомендации будут способствовать повышению эффективности реализации права граждан на бесплатную квалифицированную юридическую помощь.

Подводя итог, стоит отметить, что право на бесплатную помощь квалифицированных юристов, а, в частности, ее доступность, имеют важное место в системе правовых отношений, поскольку его реализация способствует грамотному разрешению юридических споров и правонарушений, что обеспечивает снижение количества неразрешенных споров, а также влечет за собой снижение морального вреда граждан и времени, затраченного на решение юридического вопроса. Исходя из этого, реализация данного права должна иметь эффективный характер, обусловленный, в первую очередь, степенью удовлетворенности граждан получением бесплатной квалифицированной юридической помощи.

Использованные источники:

1. Конституция Российской Федерации (принята всенародным голосованием 12.12.1993) (с учетом поправок, внесенных Законами РФ о поправках к Конституции РФ от 30.12.2008 N 6-ФКЗ, от 30.12.2008 N 7-ФКЗ, от 05.02.2014 N 2-ФКЗ, от 21.07.2014 N 11-ФКЗ). Ст. 48. Собрание законодательства РФ, 04.08.2014, N 31, ст. 4398. (дата обращения: 26.06.2019).
2. Федеральный закон от 21.11.2011 N 324-ФЗ (ред. от 28.11.2015) «О

бесплатной юридической помощи в Российской Федерации». «Российская газета», N 263, 23.11.2011. (дата обращения: 26.06.2019).

3. Альбрант Н. В. Доступность юридической помощи как Конституционный принцип // Вестник ЧелГУ. 2015. №25 (380). URL: <https://cyberleninka.ru/article/n/dostupnost-yuridicheskoy-pomoschi-kak-konstitutsionnyu-printsip> (дата обращения: 26.06.2019).

4. Афанасьева Т.И. Система оказания бесплатной юридической помощи в Российской Федерации // Пролог: журнал о праве. 2018. №1. URL: <https://cyberleninka.ru/article/n/sistema-okazaniya-besplatnoy-yuridicheskoy-pomoschi-v-rossiyskoy-federatsii> (дата обращения: 26.06.2019).

5. Космынина А. С. Обеспечение предоставления гражданам квалифицированной юридической помощи // Вестник ЮУрГУ. Серия: Право. 2017. №4. URL: <https://cyberleninka.ru/article/n/obespechenie-predostavleniya-grazhdanam-kvalifitsirovannoy-yuridicheskoy-pomoschi> (дата обращения: 26.06.2019).

6. Кравченко Е. В. Конституционное право граждан на получение квалифицированной юридической помощи в стадии возбуждения уголовного дела // Гуманитарные, социально-экономические и общественные науки. 2018. №4. URL: <https://cyberleninka.ru/article/n/konstitutsionnoe-pravo-grazhdan-na-poluchenie-kvalifitsirovannoy-yuridicheskoy-pomoschi-v-stadii-vozvuzhdeniya-ugolovnog-dela> (дата обращения: 26.06.2019).

*Худокец В.Г.
студент 4 курса
специальность «Коммерческая деятельность»*

*Дорошев Д.В.
Учреждение образования
«Гомельский государственный университет им. Ф. Скорины»
Республика Беларусь, г. Гомель*

РАЗВИТИЕ ТОВАРНОЙ ПОЛИТИКИ ПРЕДПРИЯТИЯ

Аннотация: В статье рассмотрены теоретические аспекты товарной политики, описаны методики оценки эффективности товарной политики, предложены мероприятия для развития товарной политики предприятия.

Ключевые слова: товарная политика, эффективность, товарооборот, ассортимент.

*Khudovets V.
student 4 year, «Commercial activity»
Gomel State University of Francisk Skorina, Gomel, Republic of Belarus
Doroshev D.*

DEVELOPMENT OF COMMODITY POLICY OF THE ENTERPRISE

Annotation: Article is devoted to theoretical aspects of commodity policy, techniques of assessment of efficiency of commodity policy are described, actions for development of commodity policy of the enterprise are offered.

Keywords: commodity policy, efficiency, commodity turnover, range.

Одно из ключевых мест в общей системе маркетинговой деятельности предприятия занимает товарная политика, которая предполагает меры по повышению конкурентоспособности выпускаемой предприятием продукции. Это прежде всего касается улучшения ее качественных характеристик, соответствующих запросам конечных потребителей, создания новых товаров, оптимизации их ассортимента, удлинения жизненного цикла товара.

Под товарной политикой понимают маркетинговую деятельность по разработке частных стратегий оценки номенклатуры выпускаемой продукции и движения товаров до потребителей соответствующих рынков. Товарная политика включает анализ действующих рынков по объектам исследования, жизненный цикл продукта и условия перехода на выпуск новой продукции, формирование спроса и предложения, оценку конкурентоспособности товара и производства, формирование товарного портфеля предприятия, анализ и управление каналами сбыта, анализ и управление ценами на продукцию [1].

Товарная политика предполагает такой набор действий предприятия и использования таких принципов, которые обеспечивают эффективное формирование товарного ассортимента. Специалисты выделяют три вида товарной политики:

– концентрическая, при которой ведется поиск новых товаров, подобных в технологическом или рыночном отношении уже имеющимся товарам предприятия и привлекающих новых покупателей;

– горизонтальная, согласно которой новый товар является продолжением выпускаемого товара, ориентирован на сформировавшийся круг покупателей и производство его ведется без каких-либо изменений применяемых технологий;

– конгломератная, которая подразумевает вывод на рынок нового товара, никак не связанного с товарами, уже выпускавшимися на предприятии. Здесь требуется применение новых технологий и освоение новых рынков [2].

Основными целями товарной политики предприятия являются увеличение товарооборота, обеспечение прибыли, увеличение доли рынка, снижение расходов на производство и маркетинг, повышение имиджа предприятия и др.

Товарная политика должна быть и постоянной в основных вопросах стратегии развития предприятия, и адаптивной к текущему состоянию внешней среды. Товарная политика должна разрабатываться с учетом возможностей производства, спроса и потребностей покупателей, наличия аналогичных товаров на рынке. Разработка и реализация товарной политики требует от предприятия соблюдения следующих условий:

- наличие стратегии развития;
- отличное знание потребностей рынка;
- четкое представление о целях производства, сбыта и экспорта в долгосрочной перспективе;
- полное знание своих возможностей и ресурсов, как в настоящее время, так и в будущем.

Для оценки эффективности товарной политики применяются методы, которые классифицируются по количеству факторов и показателей, используемых в моделях. В соответствии с данным признаком выделяют однофакторные методики, двухфакторные и многофакторные модели.

Однофакторные методики включают в себя популярный ABC-анализ, операционный анализ, анализ прибыли, анализ рентабельности и метод, основанный на жизненном цикле продукта.

К двухфакторным или «матричным» методикам относятся XYZ-анализ, матрица БКГ, матрица Маркон, матрица General Electric, матрица «Привлекательность рынка – позиция товара» и матрица Ансоффа.

Наиболее сложные как с экономической, так и с математической точки зрения, многофакторные модели включают кластерный анализ, имитационное моделирование, метод статистических корреляций, ранжирование товарных групп и метод экспертных оценок [3].

Обобщая результаты проведенного анализа деятельности ОАО «Жлобинский завод «Свет» можно отметить, что уровень реализации товарной политики на предприятии достаточно низкий, и практически по

каждому направлению у предприятия имеется необходимость провести реорганизацию процессов ее реализации.

При проведении ABC-анализа товарной политики ОАО «Жлобинский завод «Свет» было определено 3 ассортиментные группы, 8 ассортиментных подгрупп и более 20 ассортиментных позиций. Причем, одной из ключевых товарных позиций, требующих принятия мер по развитию и стимулированию продаж, являются ПВХ-конструкции. Для предприятия крайне актуальным является обеспечить стимулирование спроса и рост продаж по данному направлению, что может быть реализовано за счет увеличения конкурентоспособности данной продукции. Одним из факторов роста конкурентоспособности такой продукции является улучшение ее потребительских свойств. Так использование стекла с мультифункциональным покрытием при производстве окон ПВХ позволит увеличить общий объем реализации продукции на 3,5 %, а рентабельность продаж продукции может быть увеличена до 8,4 %.

Еще одним аспектом товарной политики ОАО «Жлобинский завод «Свет», по которому наблюдается практически полное отсутствие каких-либо действий со стороны предприятия, является подход к упаковке продукции. Речь идет о разработке уникальной упаковки, которая может сделать продукцию предприятия узнаваемой и выделять ее на полках магазинов среди других аналогичных товаров. Как показывают результаты произведенных расчетов, после разработки оригинальной упаковки для гвоздей общий объем продаж может увеличиться на 4,4 %, прирост прибыли от реализации продукции в этом случае составит 29,3 тыс. руб.

Еще одним направлением развития товарной политики может быть модернизация производственного участка механической обработки для организации выпуска метизных и крепежных изделий. Приобретение с этой целью станка AS-15TNC позволит ОАО «Жлобинский завод «Свет» на базе болванок для болтов путем дополнительной обработки производить винты и шурупы с различным типом резьбы. Общий объем реализации продукции предприятия увеличится на 16,2 %, а рентабельность продаж может достигнуть 12,3 %.

Предложенные мероприятия позволят ОАО «Жлобинский завод «Свет» обеспечить развитие товарной политики за счет углубления и расширения ассортимента, роста конкурентоспособности отдельных товарных групп, входа предприятия на дополнительные рынки и, как следствие, увеличение продаж продукции предприятия.

Использованные источники:

1. Синяева, И.М. Маркетинг в коммерции: учебник / И.М. Синяева, С.В. Земляк, В.В. Синяев. – М.: Дашков и К°, 2011. – 543 с.
2. Акулич, И. Л. Маркетинг / И. Л. Акулич. – Минск : Вышэйшая школа, 2012. – 161 с
3. Диксон, П. Управление маркетингом / П.Диксон. – М.: ЗАО «Изд-во БИНОМ», 2011. – 520 с.

*Цомартова А.Ф.
студент магистратуры 2 курса
факультет «Экономики и управления»
научный руководитель: Ситохова Т.Е., к.э.н.
доцент*

*Северо-Осетинский университет К. Л. Хетагурова
Россия, г. Владикавказ*

КОНКУРЕНТОСПОСОБНОСТЬ В УСЛОВИЯХ ГЛОБАЛИЗАЦИИ ЭКОНОМИКИ

Аннотация: В данной статье рассматривается понятие и сущность конкурентоспособности, а также понятие и сущность глобализации, и ее влияние на факторы конкурентоспособности продукции.

Ключевые слова: конкурентоспособность, конкурентоспособность продукции, факторы конкурентоспособности, глобализация.

*Tsomartova A.F.
undergraduate
2nd year, Faculty of Economics and Management
North Ossetian University KL Khetagurov
Russia, Vladikavkaz*

*Scientific director: Ph.D., associate professor Sitokhova T.Ye.
North Ossetian University KL Khetagurov
Russia, Vladikavkaz*

COMPETITIVENESS IN THE CONDITIONS OF GLOBALIZATION OF ECONOMY

Annotation: This article discusses the concept and essence of competitiveness, as well as the concept and essence of globalization, and its impact on the factors of product competitiveness.

Keywords: competitiveness, competitiveness of products, factors of competitiveness, globalization.

В современной экономической теории принято различать несколько аспектов конкурентоспособности: конкурентоспособность товаров, конкурентоспособность товаропроизводителей (фирм, предприятий), конкурентоспособность регионов (стран, наций). Под конкурентоспособностью товаров подразумевается способность товаров отвечать требованиям конкурентного рынка, запросам потребителей в сравнении с другими аналогичными товарами, представленными на рынке и продаваться в связи с этим по ценам не ниже среднерыночных.

Конкурентоспособность товаропроизводителей (фирм, компаний) – способность производителей и продавцов товаров конкурировать со своими соперниками, поставляющими на те же рынки аналогичные товары или стремящиеся проникнуть на рынки.

Конкурентоспособность страны, государства – способность экономики

страны, государства участвовать в международной торговле, удерживать и расширять определенные сегменты на мировых рынках, производить продукцию, соответствующую мировым образцам.

Термин «конкурентоспособность» в первую очередь трактуется как способность конкурировать, т.е. способность субъекта успешно функционировать, достигать поставленных целей и отстаивать свои интересы в условиях конкуренции – противодействия внешнего окружения. Поэтому сущность конкурентоспособности можно понять, изучив природу конкуренции.

Конкурентоспособность объекта определяется по отношению к конкретному рынку или к конкретной группе потребителей, формируемой по соответствующим признакам стратегической сегментации рынка. Если не указан рынок, на котором конкурентоспособен объект, это означает, что данный объект в конкретное время является лучшей парадигмой. В условиях рыночной экономики конкурентоспособность определяет степень развития общества. Чем выше конкурентоспособность страны, тем выше жизненный уровень в этой стране.

Обобщив результаты исследований различных авторов по данной проблематике, отметим, что конкурентоспособность предприятия зависит следующих основных факторов:

- конкурентоспособность товаров предприятия на внешнем и внутреннем рынках;
 - вид производимого товара;
 - ёмкость рынка (количество ежегодных продаж);
 - лёгкость доступа на рынок;
 - однородность рынка;
 - конкурентные позиции предприятий, уже работающих на данном рынке;
 - конкурентоспособность отрасли;
 - возможность технических новшеств в отрасли;
 - конкурентоспособность региона и страны.

Конкурентоспособность продукции и конкурентоспособность предприятия соотносятся между собой как часть и целое. Возможность предприятия конкурировать на определённом товарном рынке непосредственно зависит от конкурентоспособности товара и совокупности методов деятельности предприятия, оказывающих воздействие на результаты конкурентной борьбы.

Рассмотрим подробнее, что представляет собой конкурентоспособность продукции.

Сегодня существует множество различных интерпретаций понятия конкурентоспособности продукции. Одним из распространённых подходов к данному понятию является трактовка конкурентоспособности как совокупности потребительских свойств товара безотносительно к его

стоимости. В соответствии с данным подходом, низкая конкурентоспособность приводит к снижению цен на товары и, напротив, рост конкурентоспособности является предпосылкой роста цен. Конкурентоспособность в данном случае отождествляется с качеством продукции, хотя качество выступает лишь как один из факторов ее конкурентоспособности.

Квалиметрическая методология ценообразования рассматривает конкурентоспособность товара через призму его цены. Она отталкивается от представления цены в качестве универсальной характеристики товара, отражающей его потребительские и меновые свойства. Отличие таких свойств у конкурирующих товаров должно выразиться в различных ценах. Данное различие и характеризует конкурентоспособность этих товаров относительно друг друга. Проводить выбор среди группы товаров-конкурентов только лишь на основе сопоставления цен нельзя.

В условиях высокой насыщенности товарных рынков товары, а также стоящие за ними товаропроизводители и продавцы должны вести интенсивную борьбу за потребителя. Одна и та же потребность покупателей может быть удовлетворена одинаковыми или различными способами, одновременно предлагаемыми множеством товаров, на одинаковых или несущественно отличающихся ценовых условиях. В этих условиях потребитель отдает предпочтение конкурентоспособному товару.

Чтобы раскрыть сущность понятия «конкурентоспособность» продукции, следует, прежде всего, учитывать, что в условиях рыночной экономики, его должно рассматривать с позиции потребителя. В соответствии с теорией и практикой маркетинга основным принципом оценки конкурентоспособности продукции выступает ее соотношение с соответствующими потребностями покупателей. Рынок – та сфера общественных отношений, в которой товары, конкурируя между собой, подвергаются сравнению и проверке на предмет соответствия требованиям потребителей и отклонения от этих требований. Каждый отдельно взятый покупатель, совершая покупки, реализовывает процесс выбора изделия, отвечающего его потребностям, из целого ряда аналогичных изделий и приобретает тот товар, который устраивает его больше всего, в наибольшей степени удовлетворяя его потребность.

Товар, который более полно соответствует удовлетворению конкретной общественной потребности по сравнению с товарами-конкурентами, получает наибольшее признание среди аналогичных товаров. Это приподнимает его над общей товарной массой, обеспечивает успех в конкурентной борьбе. Это и дает основания говорить, что товар является конкурентоспособным.

Желая потреблять товар, в наибольшей степени соответствующий конкретным потребностям, потребитель должен также думать о затратах, связанных с этим товаром. Разумеется, потребитель пытается достичь наилучшего соотношения потребительских свойств изделия и своих издержек, получить максимум потребительского эффекта на единицу затрат.

Таким образом, для дефиниции конкурентоспособности важно не только сравнивать продукт по уровню удовлетворения отдельно взятой потребности, но также осуществлять учет затрат потребителя, связанных с данным продуктом. Итак, осуществляемые потребителем затраты на удовлетворение его потребности посредством конкретного товара, формируют два элемента:

- расходы на покупку товара, представленные его продажной ценой;
- расходы, осуществляемые в связи с эксплуатацией изделия за время срока его службы и касающиеся ремонта, ухода за изделием, технологического обслуживания, покупки запчастей, и др.

В совокупности же эти расходы для потребителя выступают в качестве цены удовлетворения его потребности.

Уровень цены удовлетворения потребности, или цены потребления, покупателем рассматривается как составной элемент конкурентоспособности изделия и детерминирован, прежде всего, потребительскими свойствами данного изделия. Затраты на удовлетворение потребности во многом зависят от условий приобретения и потребления продукции, которые, в свою очередь, обусловлены социально-экономическим положением потребителей, удаленностью сервисных предприятий, наличием услуг, их стоимостью и др. Кроме того, эти затраты определяются факторами общеэкономического характера. Зачастую расходы, осуществляемые потребителем в процессе потребления товара, существенно превышают его продажную цену.

Вышеизложенное позволяет определить конкурентоспособность товара как комплексную его характеристику, детерминирующую предпочтение данного товара из ряда аналогичных изделий-конкурентов, предлагаемых на рынке, по степени соответствия конкретной общественной потребности, а также по затратам на ее удовлетворение. Это позволяет сделать вывод, что конкурентоспособность детерминирована качественной и стоимостной спецификой товара, которая принимается во внимание покупателем согласно ее непосредственной важности для удовлетворения потребностей. Соответственно, среди товаров сходного назначения большей конкурентоспособностью (K) на рынке характеризуется тот товар, который в силу уникального набора своих свойств обеспечивает наибольший полезный эффект (P) по отношению к цене потребления (C). Поэтому условие приоритетности одного товара в ряду других имеет вид:

$$K = P/C \rightarrow \max$$

Оно выражает условие конкурентоспособности товара при самом общем прочтении.

Нельзя забывать, что попытка торговать неконкурентоспособными товарами бессмысленна, поскольку чревата одними убытками – как финансовыми, так и моральными. Вместе с тем не существует и не может существовать абсолютной конкурентоспособности или неконкурентоспособности. Оба эти понятия имеют тесную связь с рынком и временем, а также многообразными факторами, оказывающими влияние на рынок и рассмотренными нами выше.

Конкурентоспособность товара тесно связана с конкретным рынком (таковым может выступать внутренний, региональный, общенациональный, международный и др. виды рынков) и обусловлена требованиями конкретных групп потребителей. Важно помнить, что чрезмерное стремление к «излишнему» качеству может сделать товар недоступным для тех потребителей, которым он изначально был предназначен, и, следовательно, не обеспечит ему «требуемый» уровень конкурентоспособности. Часто для успешной продажи товар может не обладать самыми лучшими параметрами. Вместе с тем, нередки случаи, когда продукт, соответствующий высочайшим мировым стандартам, не находит активного сбыта на отдельно взятом рынке, иными словами, не имеет необходимого уровня конкурентоспособности.

Требования, предъявляемые к товару, делятся на те, что выдвигаются каждым отдельно взятым потребителем, и требования, являющиеся общими для всех товаров. В качестве таких требований выступают нормативные параметры, которые могут устанавливаться: международными и региональными стандартами; действующими законодательствами, техническим регламентами; патентной документацией. Эти требования являются обязательными для выполнения. Если хотя бы одно из них не будет выполнено, продукция может быть запрещена к выводу на рынок.

Конкурентоспособность изделия, как уже отмечалось выше, - относительная величина. Яркое выраженное влияние на данный параметр оказывает фактор времени. Уровень конкурентоспособности продукции может изменяться под влиянием научно-технического прогресса, моды, требований рынка. На данный процесс можно оказывать влияние, но подчинить невозможно. В связи с этим подготавливаемая к выводу на рынок продукция должна иметь запас конкурентоспособности тем больший, чем продолжительнее период ее освоения.

Фундаментальные теоретические представления о сущности конкурентоспособности на рубеже 20-21 столетий претерпевают значительные изменения. Глобализация мировой экономики не могла не отразиться на формах конкурентной борьбы, которая привела к новой форме межфирменного соперничества, под названием «глобальная конкуренция».

Глобализация – это основанный на развитии современных производительных сил и производственных отношений объективный процесс международного создания товаров и услуг многонациональными компаниями в рамках унифицированной рыночной среды.

В современных условиях, принятый в классической экономической теории подход к национальному развитию, росту и процветанию с позиций природных ресурсов, рабочей силы, процентных ставок, курса и покупательной силы национальной валюты оказывается явно недостаточным. Характеристика конкурентоспособности как основы национального процветания должна исходить из основополагающего принципа - способности конкретной страны, ее промышленности своевременно вводить и осваивать новшества и модернизироваться. При этом ни одно государство

не может быть конкурентоспособным во всех или хотя бы в большинстве отраслей. Даже страны с наиболее высоким уровнем жизни имеют много областей, в которых их местные компании оказываются неконкурентоспособными. Конкретные страны достигают успеха только в определенных отраслях и за счет того, что их внутренние условия оказываются наиболее благоприятными, динамичными и перспективными.

Прежде важным фактором конкуренции всегда было расстояние. В условиях высоких транспортных затрат на преодоление расстояний наличие собственных природных ресурсов и более дешевой рабочей силы имело огромное значение для обеспечения относительных преимуществ. Фирмы всегда пользовались локальными преимуществами, проистекавшими из доступности местного сырья, а также преимуществом спроса местных потребителей. В регионах развитых стран фирмы пользовались преимуществами большого внутреннего рынка, которые характерны для зажиточных стран вследствие высокой стоимости жизни. Но удешевление коммуникаций, развитие сетевых фирм, системы многоуровневого маркетинга, виртуальной торговли и маркетинга с помощью сети Интернет сняли с регионов эту «защиту расстоянием» от конкуренции, появились новые формы конкуренции за территории. Если раньше борьба за территории происходила в форме захватнических войн, сегодня она приобретает новую форму – мирного экономического захвата. Одни регионы используют возможности других, делая их территории местом своего производства или сбыта (например, утилизации вредных отходов на территории других стран, или утилизации поддержанных автомобилей путем их сбыта, освоение предпринимательского пространства путем развития мелкого бизнеса на территории других регионов). Формой использования ресурсов других регионов является привлечение квалифицированной рабочей силы. Фирмы США, стран Западной Европы притягивают себе наиболее качественные трудовые ресурсы из других стран, причем современные виртуальные технологии позволяют работать в фирме другой страны, оставаясь «дома».

Глобализация лишает регионы традиционных преимуществ в силу того, что многие локальные возможности становятся глобальным достоянием. Низкая стоимость труда или природных ресурсов, емкий внутренний рынок – все эти преимущества называют локальными «прозрачными ресурсами», которые могут быть мобильно использованы глобальными фирмами, стремление получить доступ к ним является двигателем глобализации и глобальных фирм. Эту тенденцию можно назвать глобализацией локальных ресурсов. Обеспеченность региона собственными природными или трудовыми ресурсами больше не является важным конкурентным преимуществом в условиях, когда эти ресурсы можно приобрести на глобальных рынках по схожим с внутренними ценами. Глобализация обуславливает постановку проблемы конкурентоспособности региона как готовности отвечать на вызовы глобальной среды, способности к изменению, способности искать и защищать локальные конкурентные преимущества.

Процессы глобализации сопровождаются формированием интеграционных объединений, который основывается на двух базовых принципах: мощной инициативной роли государства (ЕС) и преобладающей роли крупного корпоративного капитала, который, по существу, заставляет государство стать на путь интеграционного сближения с той или иной группой стран (договор между США, Канадой и Мексикой – НАФТА). Наиболее успешно идет процесс международной интеграции в Европейском союзе: создан единый внутренний рынок (ЕВР), сняты ограничения в перемещении товаров, капиталов, рабочей силы. ЕВР отвечает интересам потребителей, т.к. его задачи не ограничиваются лишь сближением уровня цен в различных странах Союза, а направлены также на снижение уровня потребительских цен под влиянием оптимизации масштабов производства, структурных сдвигов, снижения издержек.

Влияние глобализации распространяется в первую очередь на факторы конкурентоспособности предприятий глобальных отраслей, особенно это касается компаний, занимающихся электронной, информационной и телекоммуникационной техникой. В результате либерализации, дерегулирования, роста капитала промышленных групп количество предприятий данных отраслей непрерывно увеличивается. Такого рода тенденция усиливает конкуренцию, при которой, с одной стороны, все сложнее добиваться и удерживать конкурентные преимущества (увеличиваются затраты на НИОКР, удлиняются сроки их проведения, сокращается жизненный цикл изделий). С другой, - вертикальная интеграция предприятий, относительно невысокие барьеры выхода на рынок, международное антимонопольное регулирование в рамках ВТО увеличили число конкурентов, способных не только преодолеть рыночные барьеры, но и на равных соперничать с существующими на рынке компаниями.

Процессы глобализации мировой экономики качественно изменили конкурентное соперничество компаний, создав предпосылки для более дифференцированного подхода к цели конкурентной борьбы. Если раньше целью конкуренции являлась борьба между компаниями за увеличение прибыли, то в настоящее время целью соперничества рассматривается борьба за каждого потребителя.

Завершая данную часть нашего исследования, мы приходим к следующим промежуточным выводам:

- конкурентоспособность товара определяются нами как комплексная его характеристика, детерминирующая предпочтение данного товара из ряда аналогичных изделий-конкурентов, предлагаемых на рынке, по степени соответствия конкретной общественной потребности, а также по затратам на ее удовлетворение;
- глобализация является объективным процессом, в основе которого лежат экономические факторы развития современных производительных сил и производственных отношений;
- важнейшим фактором развития процессов глобализации стали

изменения, вызванные научно-техническим прогрессом и несостоятельностью модели «экономики благосостояния»;

- в основе глобализации, которая сегодня охватывает разные стороны развития современного мирового сообщества, лежат, прежде всего, экономические процессы сближения стран, что находит свое отражение во вхождении национальных экономик в единый мировой воспроизводственный процесс, включающий производство, обмен и потребление товаров и услуг.

- глобализация предъявляет новые требования к хозяйствующим субъектам в части обеспечения конкурентоспособности производимой продукции и выступает качественно новой ступенью развития глобальных рынков.

Использованные источники:

1. Райзберг Б.А. Современный экономический словарь. / Б.А. Райзберг, Л.Ш. Лозовский, Е.Б. Стародубцева, - М.: Инфра-М, 2003.
2. Экономический словарь / под.ред. А.И. Архипова, М.: Проспект, 2001.
3. Абдулгамидов Н. Глобализация, трактовка и действительность// Экономист. 2001, №9.
4. Глобализация и конкурентоспособность: стратегии успеха. М., 2004. – 208 с.
5. Гордеев В.А. Конкуренция в современной экономике: диалектика эволюции: Монография. – Ярославль: Изд-во ЯГТУ, 2005. – 139с

*Цомартова А.Ф.
студент магистратуры 2 курса
факультет «Экономики и управления»
научный руководитель: Ситохова Т.Е., к.э.н.
доцент
Северо-Осетинский университет К. Л. Хетагурова
Россия, г. Владикавказ*

ПРОБЛЕМЫ ОБЕСПЕЧЕНИЯ КОНКУРЕНТОСПОСОБНОСТИ ПРОДУКЦИИ В УСЛОВИЯХ ГЛОБАЛИЗАЦИИ

Аннотация: В данной статье исследуется глобализация как процесс объективного развития современных производственных отношений, проявляющихся в различных институциональных формах интеграции национальных экономик и транснациональных корпораций, а также анализируется изменение характера конкуренции в условиях глобализации мирового хозяйства.

Ключевые слова: глобализация, конкуренция, конкурентоспособность, продукция.

*Tsomartova A.F.
undergraduate
2nd year, Faculty of Economics and Management
North Ossetian University KL Khetagurov
Russia, Vladikavkaz
Scientific director: Ph.D., associate professor Sitokhova T.Ye.
North Ossetian University KL Khetagurov
Russia, Vladikavkaz*

PROBLEMS OF ENSURING COMPETITIVENESS OF PRODUCTION IN THE CONDITIONS OF GLOBALIZATION

Annotation: This article explores globalization as a process of objective development of modern production relations, manifested in various institutional forms of integration of national economies and transnational corporations, and analyzes the changing nature of competition in the context of globalization of the world economy.

Keywords: globalization, competition, competitiveness, products.

Одним из императивов развития в современном мире является прогрессирующий быстрыми темпами процесс глобализации, который касается различных аспектов жизни общества – идеологии, политики, экономики, демографии, культуры, экологии, безопасности и т.д. С экономической точки зрения ускорение глобализации выражается в многократно возросших за последние десятилетия межстрановых и межотраслевых (межсекторальных) потоках товаров (услуг), труда, капитала и информации, а также в интернационализации финансовых и производственных процессов, включая международное разделение отдельных

организационных и технологических функций (работ, стадий, операций).

Как было отмечено выше глобализацию можно охарактеризовать как интенсификацию взаимозависимости экономик различных государств и регионов, расширение транснационального взаимодействия и коммуникаций, усиление взаимовлияния и интегрирования разнообразных сфер, секторов, институтов и процессов во всемирном хозяйстве. В результате глобализации происходит формирование экономических систем открытого типа, притом сама концепция открытой экономики изменяется по мере налаживания и укрепления мирохозяйственных связей.

Вместе с тем глобализация способствует обострению международной конкуренции. Подчас утверждается, что глобализация ведет к совершенной конкуренции. На деле речь скорее идет о новых конкурентных сферах и о более жестком соперничестве на традиционных рынках, которое становится не под силу отдельному государству или корпорации. Ведь к внутренним конкурентам присоединяются неограниченные в действиях сильные внешние конкуренты. Увеличение объема неконтролируемой власти в руках небольшого количества действующих в мировых масштабах экономических гигантов в лице транснациональных корпораций тоже внушает опасения. Формирование единых общемировых рынков и постепенная интеграция глобальных рынков в единый мировой рынок ставят на повестку дня вопрос о возникновении глобальных монополий. Это позволяет сделать вывод о том, что процессы глобализации в том виде, которые они сейчас принимают, несут угрозу национальным интересам российского государства.

Несмотря на определенную позитивную тенденцию влияния глобализации, перед экономикой страны встают новые вызовы, обусловленные современным состоянием мировой экономики, в т. ч. финансовым кризисом, необходимостью перехода к новой экономике, основанной на знаниях, инновациях и информационных технологиях. По мнению ведущих российских экономистов, кризис поразил Россию сильнее других государств. Причины этого: внешняя задолженность крупных отечественных предприятий, превышающая международные резервы государства; зависимость государственных финансов от мировых цен на нефть; сжатие денежной массы; раздутые бюджетные расходы, слабо связанные с реальным трудом и добавленной стоимостью; низкие адаптационные возможности большинства отраслей российской экономики, не способные стимулировать внутренний спрос.

Конкурентная «плаучность» страны обуславливается еще и побочным эффектом высокотехнологичных отраслей, которые отличаются высоким уровнем дифференциации производимых изделий: десятки разновидностей одного и того же товара, сотни, а порой и тысячи, узлов и деталей, поступающих в международный оборот, из которых в конечном счете собирается то или иное сложное изделие. Это создает широкий веер диверсифицированных рыночных связей со многими странами и придает большую конкурентную устойчивость фирмам, производящим

высокотехнологичные товары и услуги. И чем больше в стране таких фирм, чем выше их технологический уровень, тем конкурентоспособнее страна в целом. Поэтому повышение технологической конкурентоспособности для России – первоочередная задача. В стране существует значительный потенциал для создания конкурентоспособной экспортной продукции, включая услуги, в оптоэлектронике, производстве телекоммуникационного оборудования, в разработке новых материалов, ядерных технологий. Но пока российские промышленники, особенно в обрабатывающих отраслях, практически не готовы к конкурентной борьбе.

Следует также отметить, что в стране не созданы благоприятные финансово-кредитные и налоговые условия для модернизации общественного производства на новой технологической основе, привлечения инвестиций в инновационную деятельность, без чего повысить конкурентную способность национальной экономики невозможно. Вследствие этих причин ни потенциальные потребители инноваций, ни инвесторы не заинтересованы в научно-технической или инновационной деятельности. Финансовые потоки находят пути к менее рискованным, но более прибыльным видам бизнеса: в сфере торговли, на финансовом рынке, операций с недвижимостью и др. В такой ситуации научные исследования и разработки экономически невыгодны. Поэтому реальные поступления денежных средств на развитие отечественной науки не обеспечивают даже простого воспроизводства. Государственный заказ на разработку высоких технологий уменьшился в десятки раз. Отсутствие оплаченного спроса на отечественную высокотехнологическую продукцию на внутреннем рынке фактически разорило ряд производств. Новых владельцев предприятий интересовало не развитие и обновление товарного ряда, а максимальное получение прибыли, в т. ч. путем передачи в аренду и продажи основных фондов в ущерб основному производству. Выживали в основном предприятия, ориентированные на внешний рынок или имеющие уникальные производства востребованных товаров.

Исследование, подготовка и адаптация к постоянно происходящим изменениям, связанным с всемирной экономической интеграцией, имеют первостепенное значение для Российской Федерации, чья социально-хозяйственная система длительное время (с начала 1990-х гг.) находится в нестабильном состоянии ввиду становления новой модели развития.

Положение стран в международном хозяйстве определяется в первую очередь конкурентоспособностью их продукции (работ, услуг). В силу заметного отставания РФ от стран-лидеров, задача существенного повышения уровня конкурентоспособности ее продукции является одной из первоочередных.

Социально-экономический рост, сохранение и расширение доли участия отечественных производителей на внутреннем и мировом рынках окажутся под угрозой, если российская продукция по своим ценам (тарифам), качеству, функциональности и иным характеристикам по-прежнему будет

уступать зарубежным товарам (работам, услугам).

Относительно низкая конкурентоспособность российской экономики объясняется тем, что на рубеже веков она оказалась в очень неблагоприятной и невыгодной начальной позиции. Вследствие продолжительного финансово-экономического и политического кризиса 90-х годов страна оказалась отброшенной на много лет назад по масштабам производства, конкурентоспособности выпускаемой продукции, эффективности систем управления и, как следствие, уровню благосостояния и качеству жизни граждан. В результате в настоящий момент целый ряд организаций (предприятий) изготавливает продукцию (выполняет работы, оказывает услуги), которая не способна успешно соперничать с товарами ведущих стран мира. Так, в рейтинге Всемирного экономического форума (The World Economic Forum) Российская Федерация находится на 43 месте в списке самых конкурентоспособных стран. Она набрала 65,6 балла из ста, и «прыгнула» сразу на две строчки вверх в сравнении с 2017 годом. Перспективы роста российской экономики составляют в нынешнем году 1,7% и это наивысший показатель за пять лет (см. рис. 1).

Улучшение показателей России эксперты ВЭФ объясняют стабилизацией условий макроэкономического развития, благоприятными обстоятельствами для инновационного развития и внедрением новых информационных технологий в повседневную жизнь граждан страны. А слабыми сторонами РФ являются финансовый и потребительский рынки, а также здравоохранение. По уровню развитости они находятся на 86, 83 и 100 местах соответственно. По одной из 12 ключевых «опор» - а именно институтам – Россия набрала всего 52,7 балла, оказавшись на 72-е месте списка.



Рис 1. Место России в рейтинге глобальной конкурентоспособности стран мира

Понимание важности и необходимости повышения конкурентоспособности национальной экономики произошло вслед за тем, как общество удостоверилось в ужесточении и неизбежности конкурентной борьбы на современном этапе развития рыночных отношений, в серьезных ограничениях и рисках стратегии, ориентированной преимущественно на возможности экспортно-сырьевого сектора. Продвижение готовых изделий и услуг на международные рынки вызвало необходимость серьезных структурных сдвигов и широкой диверсификации экономики, освоения фундаментальных инновационных и научно-технических факторов конкурентоспособности. Новейший период экономического развития РФ, формирование цивилизованного рынка и глобализация хозяйственных отношений стремительно актуализировали проблему обеспечения высокого уровня конкурентоспособности на различных иерархических уровнях экономической системы: предприятия, деловой сети, кластера, иного объединения, сектора, региона (локалитета) и страны в целом.

Необходимо отметить, что вопрос о значимости повышения конкурентоспособности неоднократно и достаточно давно обсуждался на общегосударственном уровне. Одним из ключевых тезисов Послания Президента Российской Федерации В.В. Путина Федеральному Собранию РФ от 16 мая 2003 года стало утверждение о том, что «быстрый и устойчивый рост может быть только тогда, когда производится конкурентоспособная

продукция. Конкурентоспособным должно быть у нас все – товары и услуги, технологии и идеи, бизнес и само государство, частные компании и государственные институты, предприниматели и государственные служащие, студенты, профессора, наука и культура».

Учитывая сложившуюся ситуацию, выход на траекторию динамичного и качественного роста, повышение конкурентоспособности российской экономики и улучшение благосостояния населения, по мнению экспертов: «возможны исключительно на основе сосредоточения имеющихся ресурсов на прогрессивных направлениях развития нового технологического уклада, обеспечения условий для функционирования продуктивной конкурентной среды, упразднение влияния монопольной и криминальной составляющих, совершенствования государственного управления, многократного подъема инновационной и инвестиционной активности, стимулирования трудовой, предпринимательской и творческой деятельности членов общества.

В сегодняшних реалиях центральным условием увеличения эффективности российской экономики становится интенсивное и масштабное участие в системе международного разделения труда (МРТ). В свою очередь, данное обстоятельство определяет необходимость значительного наращивания конкурентоспособности продукции, главным образом высокотехнологичной и наукоемкой. Значимо, что укрепление конкурентных позиций возможно на базе оптимального сочетания и применения рыночных и административных методов, которые должны составлять основу высокоэффективной системы управления конкурентоспособностью как отдельно взятых организаций или регионов, так и страны в целом. По причине вступления Российской Федерации во Всемирную торговую организацию (ВТО), заметно возрастает актуальность задачи повышения конкурентоспособности на разных звеньях.

В новое столетие Россия вошла в роли сырьевого поставщика для промышленно развитых стран, что ощутимо снижает ее национальную производительность и инновационность, замедляет темпы экономического и социального развития, повышает степень неопределенности и риски. Последствия присоединения нашей страны к ВТО напрямую обуславливаются теми товарами, с которыми она выходит на мировой рынок. В настоящее время такими предметами торговли являются нефтегазовые ресурсы, металлы, древесина и ряд других сырьевых материалов. Внушительная часть отечественных машин и оборудования (исключая некоторые виды военной и гражданской промышленной продукции) не может успешно конкурировать с изделиями, созданными в ведущих постиндустриальных государствах. Нередко случается так, что российская продукция пользуется спросом только за счет невысоких цен, которые образованы в результате низких затрат на оплату труда персонала. Однако в случае с сельскохозяйственной продукцией дело обстоит с точностью до наоборот, и именно высокая цена российских продукции по сравнению с импортной является фактором снижения ее конкурентоспособности.

В соответствии с данными приведенными МОТ (Международная Организация Труда) самое высокое значение по средней заработной плате приходится на Швейцарию, в которой она составляет 5426,27 долларов. Следует отметить, что Россия в этом же рейтинге в 2018 году занимала 67-ую позицию, а средняя ЗП в ней составила 637,7 долларов.

Учитывая новые тенденции и проблемы качественных преобразований, для нашей страны в настоящее время имеется только одно решение: стремительно повышать конкурентоспособность товаров обрабатывающей промышленности благодаря улучшению их потребительских свойств, снижению потребления ресурсов, и таким образом расширить спрос на них как на отечественном, так и мировом рынках. В этой связи экономическая сущность повышения и усиления конкурентных позиций производства заключается в том, чтобы непрерывно совершенствовать полезные характеристики выпускаемой продукции, снижать ее капиталоемкость и себестоимость. Вместе с тем, чем больше разница между верхним и нижним пределами цены товара (с условием сохранения высоких потребительских качеств), тем больше возможностей для того, чтобы успешно маневрировать на рынке и, следовательно, выше конкурентоспособность товара и его производителя.

Поэтому исключительное место в совокупности факторов конкурентоспособности занимают научно-технический уровень и качество продукции как результаты активной инновационной деятельности, выступающей в роли стратегического средства сокращения издержек производства и проникновения на новые рынки сбыта. Чрезвычайно актуальным для экономики России, значительно отстающей от экономик ведущих стран по уровню конкурентоспособности продукции, является радикальное повышение качества товаров с целью увеличения и изменения структуры экспорта, упрочнения конкурентных позиций.

На сегодняшней ступени развития национальной экономики, находящейся под влиянием процесса глобализации, особо остро встает задача повышения конкурентоспособности не только производимой продукции, но и самих субъектов хозяйствования, регионов и, в конечном счете, государства. В последнее время наибольшую актуальность приобретает проблема обеспечения прироста конкурентоспособности отдельных регионов, что проявляется, в частности, в составлении различных рейтинговых систем оценки территорий по разнообразным параметрам.

При этом основополагающее значение имеет научно-методическое обеспечение процесса стратегического управления и прогнозирования в сфере конкурентоспособности на региональном уровне, в том числе выявление факторов, обеспечивающих повышение конкурентоспособности, а также причин ее снижающих.

Несомненно, что комплекс стратегических факторов для каждой конкретной административно-территориальной единицы будет отражать ее характерные особенности, но среди них существуют общие (универсальные),

к которым необходимо отнести:

- нормативно-правовая база, качество институтов власти и общества;
- инвестиционная привлекательность и инвестиционный климат региона;
- инновационная активность хозяйствующих субъектов, включая и малое среднее предпринимательство;
- удельный вес конкурентоспособной продукции, производимой предприятиями региона, на внутреннем и международном рынках;
- общее состояние основных фондов и инфраструктуры территории;
- кадровый потенциал;
- сбалансированность экономики и эффективность использования факторов производства;
- состояние окружающей среды и действенность системы природопользования.

Принимая во внимание вышеуказанный, далеко не полный, перечень факторов, можно подвести итог, что проблема увеличения темпов роста конкурентоспособности региональной экономики в условиях глобализации требует системного решения множества задач и, прежде всего, поиска новых подходов и методов их реализации. Мировой опыт свидетельствует о том, что в современных рыночных условиях повышение конкурентных позиций продукции предприятий региона связано с переводом его экономики на инновационный путь развития. В экономике нового типа инноваторство выступает как наиважнейший инструмент конкурентной борьбы, формирует положительный имидж и улучшает инвестиционную привлекательность товаропроизводителей и регионов. В настоящий момент времени без инновационной деятельности практически невозможно создать высококонкурентоспособную и качественную продукцию. Лишь инновационно-ориентированные региональные предприятия, которые основывают свое функционирование на реализации последних научно-технологических достижений, смогут создавать качественные товары с высокой добавленной стоимостью, пользующиеся спросом у потребителей.

Использованные источники:

1. Абдулгамидов Н. Глобализация, трактовка и действительность// Экономист. 2001, №9.
2. Аكوпова Е.С. Новый подход к анализу влияния международного разделения труда на экономическую систему национального хозяйства// Социально-гуманитарные знания. 2001, №6.
3. Амоша А., Дубнина М. Регионы Украины: оценка конкурентоспособности// Экономист. 2005, №12.
4. Андрианов В. Конкурентоспособность России в мировой экономике// Мировая экономика и международные отношения. 2000, №3.
5. Андрианов В. Россия в мировой экономике: сравнительная конкурентоспособность// Международная жизнь. 2000, №8/9.

*Черемных Ю.Ю.
студент 4 курса бакалавриата
Пермский государственный национальный
исследовательский университет
Россия, г. Пермь*

ЦЕННОСТНЫЕ УСТАНОВКИ МОЛОДЕЖИ ПЕРМСКОГО КРАЯ В АСПЕКТЕ СЕМЬИ И РОДИТЕЛЬСТВА

Статья посвящена изучению ценностных ориентаций современной молодежи в сфере семейных отношений. Автор рассматривает понятие ценностей, семейных ценностей и установок молодых людей. В статье приводятся результаты проведенного социологического исследования, которое позволило выявить определенные тенденции в семейных ориентациях молодежи Пермского края. В рамках исследования определялись ценностные установки молодежи, связанные с созданием собственной семьи и родительством, выявлялась взаимосвязь между опытом родительской семьи и стремлением молодежи к созданию собственной и т.д.

***Ключевые слова:** ценности, семейные ценности, семья, молодежь, семейно-ценностные ориентации современной молодежи*

*Cheremnykh Yu.
4th year student, bachelor
Perm State National Research University
Russia, Perm*

VALUE ORIENTATIONS OF PERM REGION YOUTH IN THE ASPECT OF FAMILY AND PARENTHOOD

This article describes the value orientations of young people in the field of family relations. The author considers the concept of values, family values and attitudes of young people. The article presents the results of a sociological study that allowed identifying certain trends in the family orientations of young people in the Perm region. The study determined the attitudes of youth associated with the creation of their own family, child-parents relations, identified the relationship between the experience of the parent family and the desire of young people to create their own family and so on.

***Key words:** values, family values, family, youth, family value orientations of modern youth.*

В условиях трансформации современного общества, его перехода от индустриального к постиндустриальному происходит и трансформация ценностных ориентаций человека. Самой мобильной группой населения традиционно признается молодежь. Молодые люди в большей степени подвержены влиянию социальных изменений, что отражается, в том числе и на изменении их ценностных и поведенческих ориентаций. Молодые люди

стремятся к ранней самостоятельности, изоляции от родительской семьи, первостепенном построении карьеры, что в целом сказывается на изменении отношения молодежи к семейному институту и ведет, как следствие, к трансформации института семьи как такового. В связи с этим, наиболее актуальным становится изучение ценностных ориентаций современной молодежи в целом и в сфере семейных отношений в частности.

Понятие ценности можно определить, например, следующим образом: ценности – это устойчивые отношения личности с миром, отражающие индивидуальный жизненный опыт и социально-культурно-экономические особенности эпохи, присваиваемые человеком в течение его жизни.

Под семейными ценностями, например, Н.И. Олифирович предлагает понимать «некие идеалы, представления о семье и ее особенностях, которые опять же одобряются и культивируются внутри семьи и, что подчеркивает функциональность ценностей, служат важным фактором регуляции взаимоотношений между ее членами»³⁹³.

Молодые люди в большей степени подвержены внутренним, психическим и психологическим изменениям. Их убеждения, взгляды, ценностные ориентации и другие внутренние особенности находятся на стадии формирования, постоянно преобразуются и трансформируются. Зависят эти преобразования главным образом от событий и изменений в социальном окружении молодого человека, причем как в больших социальных группах, так и в малых, например, в его родительской семье.

На формирование у молодежи определенных представлений, взглядов на семейную жизнь, на семейные ценности, на деторождение и брак, образцов и идеалов, которых они будут придерживаться при построении собственной семьи, оказывает влияние как родительская семья и ближайшее окружение, так и государственная молодежная и семейная политика.

Стоит отметить, что данные факторы определяют отношение молодежи к институту брака и семьи не в полной мере. У родителей, органов власти, институтов гражданского общества свой взгляд на то, какой должна быть «идеальная» семья, как молодой человек «должен» относиться к деторождению и браку. Особый исследовательский интерес в данном случае представляет другая сторона – мнение непосредственно самих представителей молодежи по поводу семейных ценностей, института брака, деторождения и т.п.

Целью авторского исследования явилось определение ценностных установок молодежи, связанных с созданием собственной семьи и родительство. При этом актуальным и значимым для нас было:

1. определить, насколько важно для современного молодого человека создание собственной семьи;

³⁹³ Олифирович Н.И., Психология семейных кризисов / Н. И. Олифирович, Т. А. Зинкевич-Куземкина, Т. Ф. Велента. – СПб.: Речь, 2006. – С. 13.

2. выявить взаимосвязь между взаимоотношениями в родительской семье молодого человека и его стремлением создать собственную семью;

3. проанализировать степень сформированности у молодых людей стремлений к родительству, к рождению и воспитанию детей.

Исследование позволило выявить определенные тенденции в семейных ориентациях молодежи Пермского края.

В исследовании приняли участие 420 человек в возрасте от 14 до 32 лет из города Перми и других населенных пунктов Пермского края.

В качестве опорных пунктов исследования выступили следующие гипотезы:

- Большинство молодых людей Перми и Пермского края предпочитают созданию семьи «построение карьеры» или «получение образования».

- Стремление молодого человека к созданию собственной семьи и родительству напрямую зависит от состава и взаимоотношений его родительской семьи.

После проведения анализа результатов первого блока исследования было выявлено, что большая часть молодых людей Прикамья действительно предпочитает созданию собственной семьи построение карьеры или получение образования, т.е. гипотеза подтвердилась.

Так, например, 56% опрошенных респондентов полностью согласны с тем, что сначала необходимо получить должное образование, а затем строить семью, 30% респондентов «скорее согласны» с данным утверждением, при этом 9% «скорее не согласны» и лишь 5% респондентов «категорически не согласны» с тем, что сначала нужно получить образование, а потом создавать собственную семью и обзаводиться детьми. В целом при оценке возможности одновременного получения образования и создания семьи 57% молодых людей отмечает, что создать свою семью в процессе получения среднего специального или высшего образования абсолютно нормально для молодого человека, 43% считают, что необходимо сначала получить образование, а потом создавать семью. Таким образом, большая часть молодых людей считает, что можно получать образование и создавать семью параллельно, но применимо лично к себе, а не к молодежи в целом, отмечают, что предпочитают сначала получить образование, а лишь после этого создавать семью.

При этом стоит отметить, что 61% респондентов считает, что собственная семья важнее их саморазвития в той или иной степени, 21% респондентов «скорее согласны» и лишь 12% «полностью согласны» с тем, что саморазвитие важнее, чем семья, а 6% затруднились ответить.

Интересным представляется тот факт, что больше половины молодых людей Пермского края (62% респондентов) считают, что до построения собственной семьи и рождения детей необходимо построить карьеру, чтобы заработать большое количество денежных средств. Данный факт может свидетельствовать о том, что в современных социально-экономических

условиях для молодых людей денежная составляющая становится действительно важным фактором жизни и благополучия.

В целом же, современные молодые люди отмечают, что семья не самое важное в жизни человека (51% респондентов – «скорее согласен», 34% – «полностью согласны»). Таким образом, стоит отметить, что большая часть молодых людей Пермского края ставит семью на второй план по сравнению с другими ценностями: получение образования, построение карьеры и др., но при этом не видит ничего отрицательного в построении семьи молодыми людьми во время обучения в вузах/сузах и не выбирает в качестве приоритета саморазвитие. Такое положение дел свидетельствует скорее не о «полном отказе» от семьи как таковой, а приоритетности образования и карьеры, которые позволяют подготовить материальную базу и условия для создания собственной семьи и рождения детей.

Второй блок исследования был основан на гипотезе о том, что стремление молодого человека к созданию собственной семьи и родительству напрямую зависит от состава его родительской семьи и взаимоотношений внутри нее. В результате анализа было выявлено следующее: состав семьи (полная/неполная/неродительская семья) напрямую не влияет на желание молодых людей создавать собственную семью и становиться родителями в будущем. Желание респондента становиться родителем в целом, в том числе иметь несколько детей, зависит от количества детей в той семье, в которой он был воспитан: так, чем больше детей было в его семье, тем меньше его желание становиться родителем в целом, а чем меньше было детей, тем больше желание становиться родителем большего количества детей. При этом респонденты считают, что с увеличением количества детей в собственной семье молодого человека возрастает ценность семьи в жизни молодых людей в целом.

Таким образом, первая часть гипотезы подтверждается лишь наполовину: стремление молодых людей к созданию собственной семьи и родительству действительно зависит от состава их родительской семьи, но в большей степени это определяет не их желание создать свою семью, а количество детей, которое молодые люди предпочли бы иметь в будущем.

Вторая часть гипотезы подтверждается в большей степени: стремление молодых людей к созданию собственной семьи и родительству определяется взаимоотношениями между членами родительской семьи молодых людей. Результаты исследования подтверждают, что чем лучше были отношения в родительской семье респондента (малое количество ссор, доброжелательная атмосфера и т.п.), тем выше его желание стать родителем, тем выше ценность семьи для молодого человека в целом, по мере ухудшения отношений между членами родительской семьи (большое количество ссор, недопонимание и др.) снижается степень важности для респондента семьи в целом.

Результаты второго блока исследования свидетельствуют о том, что стремление молодого человека к созданию собственной семьи и родительству не зависит от состава и характера взаимоотношений в его родительской семье

напрямую, но характер отношений между членами семьи, в которой выросли респонденты все же влияет на отношение молодых людей к родительству и определяет степень ценности института семьи для молодых людей.

В заключении отметим, что проведенное нами исследование позволяет актуализировать данные о ценностных установках молодых людей Пермского края в сфере семейных отношений; изучить представления и взгляды самих молодых людей на построение семьи и деторождение; проанализировать степень влияния родительской семьи на ценность семьи для молодых людей; выявить определенные приоритетные направления в жизненном пути молодых людей. Результаты проведенного исследования демонстрируют, что для большей части молодых людей создание семьи не стоит на первом месте; приоритетнее для них получение образования, построение карьеры, создание материальной базы для дальнейшей жизнедеятельности, в том числе, для создания собственной семьи и рождения детей в будущем. На степень важности семьи в целом для молодых людей в большей степени влияет не состав родительской семьи, а взаимоотношения внутри нее. Таким образом, на формирование семейных ценностей молодежи оказывает влияние как родительская семья, так и собственные установки молодых людей актуальные для них в данный период; готовность к созданию семьи и родительству определяется и социально-экономической ситуацией в обществе, что подтверждается стремлением молодых людей к первостепенному созданию благополучных условий их жизнедеятельности.

Использованные источники:

1. Возьмитель А. А., Образ жизни в советской и постсоветской России: динамика изменений / под общ. ред. А.А. Возьмителя, Г.И. Осадчей. – М.: Изд-во РГСУ, 2009. – 223 с.
2. Государственная семейная политика в Российской Федерации. Сборник материалов Комитета Государственной Думы. – М.: Издание Государственной Думы, 2014. – 432 с.
3. Ляушева, С.А. Влияние модернизации общества на институт семьи / С. А. Ляушева // Вестник Адыгейского государственного университета. – 2010. – Вып.2. – С. 105 – 110.
4. Олифинович Н.И., Психология семейных кризисов / Н. И. Олифинович, Т. А. Зинкевич-Куземкина, Т. Ф. Велента. – СПб.: Речь, 2006. – 360 с.
5. Ольшанский, В.Б. Личность и социальные ценности / В. Б. Ольшанский. – М., 1966. – 1037 с.
6. Стратегия развития молодежи Российской Федерации на период до 2025 года. [Электронный ресурс]. – Режим доступа: <https://fadm.gov.ru/documents/download/450/>

*Чжан Шаша
студент магистратуры 1-го курса
Московский педагогический государственный университет
МПГУ
Россия, г. Москва*

НЕОБАНК – БАНК БУДУЩЕГО

***Аннотация:** Рассматривается развитие цифрового банкинга, ключевым направлением которого является идея отказа от банковских отделений и переноса обслуживания клиентов в виртуальное пространство. Анализуются мнения идеологов данного направления, модели цифрового банкинга, а также его перспективы.*

***Ключевые слова:** необанк, финтех-разработки, банки*

*Zhang Shasha
master of the 2 nd year of Moscow Pedagogical State University
Moscow State Pedagogical University, Moscow*

NEOBANK - FUTURE BANK

***Annotation:** The development of digital banking is considered, the key focus of which is the idea of abandoning bank branches and transferring customer service to the virtual space. The opinions of the ideologists of this direction, the digital banking model, as well as its prospects are analyzed.*

***Keywords:** neobank, fintech-development, banks*

На сегодняшний день в России существует ряд проблем препятствующих успешному функционированию банков, например дороговизна ресурсов, высокие издержки. Одной из многочисленных, но заслуживающей особого внимания проблем, является, на наш взгляд, недостаточная конкурентность банковского рынка. Мы наблюдаем монополистическую ситуацию, где в основном рынок занят парой крупных банков, а другие банки, пытаясь составить им конкуренцию, предлагают потребителю аналогичные классические услуги. Тогда как время не стоит на месте, финансовые технологии заполняют все рынки услуг, в том числе и банковский тоже. Современным банкам необходимо создавать новые уникальные продукты, совершенно отличающиеся от уже имеющихся, выстраивая свою систему организации таким образом, чтобы она была надежна, привлекательна и основывалась на индивидуальном подходе к каждому клиенту.

Нашей целью является исследовать качественно новый банк, именуемый «Необанком», а также выяснить особенности его развития на российском рынке. Для достижения цели необходимо: сформировать понятие «необанка» и определить его преимущества; охарактеризовать развитие необанков в известных европейских странах и провести их сравнительный анализ с российскими банками будущего.

Необанк- представляет собой модернизированный банк, созданный и

функционирующий без фактических отделений, оказывая услуги в онлайн-режиме с любых смартфонов и персональных компьютеров. Такой банк можно назвать виртуальным или директ-банком. Необычная идея организации работы банка изначально возникла для того, чтобы удовлетворить потребности клиентов, недовольных обслуживанием в обычных офисах кредитной организации. Безусловно, развитие такой системы требует широкого экономического и технологического развития государства, четкой законодательной базы и, самое главное, доверия клиента. Сайт «нового» банка является его главным и единственным отделением, где можно получить информацию об интересующей услуге, а при желании, мгновенно подключить её и воспользоваться другими продуктами банка; проконтролировать состояние счета в режиме онлайн, а также получать консультации специалистов банка в любое удобное время, где бы вы ни находились.

Итак, выделим ряд преимущественных особенностей небанка:

- 1) минимизация затрат на строительство главного офиса и широкой филиальной сети, а также на ведение бумажного документооборота;
- 2) гибкое онлайн обслуживание;
- 3) супердешевые тарифы;
- 4) персональный подход;
- 5) удобство и др.

К недостаткам следует, прежде всего, отнести высокие издержки на создание и внедрение приложений и специализированных программ, а также на разработку надежной защиты от кибермошенников.

Исходя из представленной таблицы, видно, что не у всех директ-банков есть лицензия на оказание услуг полностью в режиме онлайн, что объясняется, на наш взгляд, высоким уровнем риска и не проработанностью соответствующих нормативных актов, которые бы смогли решать все возникающие трудности. Также, не у каждого банка имеется карта. Причина тому развитый безналичный расчет, доля которого, для примера в Англии, составляла в 2016 году 52 %. Согласно опросу, проведенному медиа агентством Starcom в начале 2016 года, почти три четверти британских потребителей не планировали использовать наличные деньги уже через пять лет на фоне роста бесконтактных и мобильных платежей. И стоит заметить, что эта страна не является лидером по безналичным расчетам .

Что касается открытия счета, то в большинстве случаев сделать это достаточно просто и безопасно. Так для подтверждения личности используется видео-звонок, где демонстрируются все необходимые документы и указываются прочие детали. Для дальнейшей работы сканируются отпечатки пальцев.

В России активно развивается ряд перспективных проектов, которые пока нельзя в полной мере назвать небанками. Как правило, крупные традиционные банки проводят некий эксперимент и проверяют модель электронного бизнеса. Так, мы наблюдаем, что лицензией обладает лишь

единственный банк, тогда как другие, не являются полностью самостоятельными. Процесс регистрации и открытия счета занимает большее время и издержки на обслуживание счета выше. К тому же, присутствует фактический офис, где можно обналить денежные средства. Отдельно выделим Тинькофф-банк - это первый и пока единственный в России онлайн-банк, функционирующий без отделений и офисов. Банк широко использует системы автоматизации для совершенствования бизнес-процессов: голосовую идентификацию для защиты от мошенников и ускорения работы колл-центра, а также технологии обработки «больших данных», в том числе данных из социальных сетей, для прогнозирования рисков с возвратом задолженности.

Таким образом, сопоставив неоланки развитых стран и России, можно сделать вывод о том, что на текущий момент модель российского неоланка можно использовать как удобную систему для платежей и переводов, позволяющую гибко и в режиме онлайн управлять личными средствами.

Многие аналитики, отмечают, что такая система обслуживания пользуется спросом лишь у молодежи, которая быстро осваивает программы и технику. Для клиентов постарше крайне важно организовать систему, которая была бы интегрирована в их жизнь таким образом, чтобы не возникало никаких препятствий при взаимодействии с банком, то есть способствующая преодолению некоего психологического барьера.

Таким образом, неоланк постепенно внедряется в нашу жизнь, составляя конкуренцию банкам с многовековыми традициями. Переход к такой модели требует не просто замену отделений на онлайн-платформу, а, во-первых, доверия клиента, во-вторых, слаженно работающего технологического оснащения, и, в-третьих, качественный индивидуальный подход к каждому клиенту.

Последние десять лет получились непростыми для традиционных банков. Экономический кризис 2008 года спровоцировал ряд слияний и поглощений крупными банками их не везучих конкурентов.

В результате у большинства традиционных банковских институтов ИТ инфраструктура усложнилась, и фокус сместился на необходимость интеграции баз данных в единое целое и создание более строгих стандартов ведения банковской деятельности, чтобы не допустить краха 2008 года.

Крупные банки поздно заметили начало «мобилизации» клиентской базы, которая произошла за счет активного использования смартфонов и внедрения мобильных услуг. Так сегмент рынка мобильного банкинга недолго оставался пустым, и целый ряд новых мобильных банков стал набирать популярность.

Банки нового типа, или неоланки – это полностью онлайн-банки без филиальной сети. Обычно они предлагают более высокий класс обслуживания, менее высокий уровень комиссии, или она вообще отсутствует, и более высокие процентные ставки по сравнению с традиционными банками. Неоланки сами получают лицензию для

осуществления своей деятельности, либо базируются на основе одного из существующих банков.

Первооткрыватели небанковского движения Simple, Moven и англичанин Atom, фокусируют внимание на более современных пользовательских интерфейсах для банковских продуктов, а также делают акцент на первоклассной поддержке пользователей. Их клиенты могут задать вопрос в любой форме, любимыми словами в мессенджере или по видеосвязи, словно общаясь с другом, и им сразу же ответят.

Главным преимуществом небанков перед обычными является более низкий уровень взимаемых с клиентов комиссионных, и хотя некоторые игроки и заявляют об отсутствии комиссий, это не совсем верно. В основном мобильные банки получают часть межбанковской комиссии. Однако устойчивость такой бизнес-модели в долгосрочной перспективе вызывает опасения, даже несмотря на то, что пользовательская база небанков растет:

- Во-первых, межбанковские комиссии снижаются под давлением регуляторов и будут продолжать снижаться, что можно наблюдать в США, ЕС и Канаде.
- Во-вторых, небанки, которые не имеют собственную лицензию, вынуждены делить межбанковскую комиссию с банком, чьей лицензией они пользуются.
- В-третьих, одного комиссионного дохода может быть недостаточно для достижения безубыточности и роста бизнеса.

Традиционные банки зарабатывают в основном за счет чистого процентного дохода (ЧПД) и комиссии. При заработке ЧПД, небанки выигрывают за счет более гибкой политики, что в то же время является их недостатком. С одной стороны, благодаря более гибкой политике небанки быстрее набирают пользовательскую базу, но, с другой стороны, это значительно увеличивает риск кредитного портфеля. Сразу же появляется вопрос. Позволит ли такая модель получать прибыль, в случае роста просроченной задолженности и невыплат по кредитам?

Некоторые небанки пытаются взимать абонентскую плату с пользователей. Но нам только предстоит узнать приживется ли такая модель в современном банкинге.

Генеральный директор «Яндекс.Денег» Мария Грачева также выделяет два сдерживающих фактора для финтех-индустрии — отсутствие риск-ориентированного подхода у регулятора и неготовность пользователей к управлению безналичными финансами.

При всех своих плюсах, как и в любой другой отрасли, часть небанков ждет банкротство — все же насколько большим станет рынок мобильных банков еще не ясно. По оценкам экспертов, розничным небанкам необходимо поддерживать число клиентов на уровне 200 000 для достижения достаточной рентабельности. В ближайшие 2-3 года можно будет судить о том, получится ли у небанков достичь поддерживать такую клиентскую базу в долгосрочной перспективе.

Использованные источники:

1. Официальный сайт АО «Тинькофф Банк», лицензия ЦБ РФ № 2673 Режим доступа: <https://www.tinkoff.ru/> (дата обращения 15.04.2017)
2. Рудская Е. Н., Полтавская Ю. Ю. Необанки: мировой опыт и перспективы // Молодой ученый. — 2016. — №7. — С. 959-969.
3. PaySpace Magazine - PSM7.COM - экспертное издание о FinTech и e-commerce, стартапах, платежных системах в мире, онлайн-платежах, традиционных и альтернативных деньгах. Режим доступа: <http://psm7.com/analytics/proshhaj-kesh-top-10-beznalichnyx-stran-mira.html>

*Чжан Шаша
студент магистратуры 1-го курса
Московский педагогический государственный университет
МПГУ
Россия, г. Москва*

ОСОБЕННОСТИ ЭКОНОМИЧЕСКОЙ СТРАТЕГИИ КОМПАНИИ «ТОУОТА» НА МИРОВОМ РЫНКЕ

***Аннотация:** Современному бизнесу трудно развиваться на мировом и отечественном рынках без наличия определенной стратегии, что особенно актуально, если компания находится в условиях конкуренции и альтернатив для потребителей.*

Это дает ей особые преимущества перед конкурентами, помогает привлечь новых клиентов и укрепляет позиции данной фирмы в экономике страны. Таким образом, тема нашего исследования раскрывает важные аспекты рыночной системы многих экономически развитых стран.

На примере успешной компании «Toyota» мы рассмотрим путь ее успеха. Одной из важнейших причин развития фирмы является ее маркетинговая стратегия, которая используется на международном рынке по всему миру.

***Ключевые слова:** стратегия «Toyota», развития фирмы*

*Zhang Shasha
master of the 2 nd year of Moscow Pedagogical State University
Moscow State Pedagogical University, Moscow*

FEATURES OF THE ECONOMIC STRATEGY OF THE COMPANY "TOYOTA" IN THE WORLD MARKET

***Annotation:** It is difficult for modern business to develop in the global and domestic markets without a certain strategy, which is especially important if the company is in a competitive environment and alternatives for consumers.*

This gives it a special advantage over its competitors, helps to attract new customers and strengthens the position of this company in the country's economy. Thus, the topic of our study reveals important aspects of the market system of many economically developed countries.

Using the example of a successful Toyota company, we will look at the path of its success. One of the most important reasons for the development of the company is its marketing strategy, which is used in the international market throughout the world.

***Keywords:** Toyota's strategy, company development*

1. «Toyota» как мировой автомобильный гигант.

Компания «Toyota» была основана в 1937 году в Японии. Затем она выросла из небольшого японского автопроизводителя в 1960 - х годах до крупнейшего автопроизводителя в 2007 году. Через семьдесят четыре года, с момента своего основания, Toyota находится на вершине мировой

автомобильной промышленности, обогнав Ford Motor и General Motors в продажах автомобилей. Почему данная компания настолько популярна? На этот и другие вопросы нам предстоит ответить позже.

Уровень продаж компании на территории только Японии достиг 1,71 миллиона автомобилей, тогда как уровень продаж вне Японии составил 3,54 миллиона. Благоприятные условия в Северной Америке, а также постепенное увеличение спроса в азиатских странах дали возможность компании закончить год с превышением результатов предыдущего года в десятый раз подряд.

И с тех пор данная компания является эталоном фирмы с отличной стратегией. Несмотря на размеры отделов в разных странах и мощность деятельности, Toyota сумела сохранить стратегию, организацию и людей в полном соответствии со своей главной целью: стремление к гармоничному росту и повышению прибыльности. Постоянное внимание к качеству продукции и стоимости стало почти религией для персонала в организации.

TPS позволяет Toyota производить лучшие автомобили планеты по самой низкой цене и разрабатывать новые продукты быстрее, чем кто-либо другой. Индустрия экспертов по бережливому производству так часто и с такой уверенностью восхваляет достоинства TPS, что менеджеры считают ее роль в успехе Toyota одной из немногих прочных истин в мутном мире.

2. Особенности экономической стратегии компании «Toyota» на мировом рынке

Стратегическая цель, соответствующая экономической деятельности Toyota, заключается в минимизации производственных затрат для достижения лидерства. Компания делает это с помощью Toyota Production System, что помогает уменьшать расходы, экономить время и точно рассчитывать стоимость товарно-материальных запасов.

Другое важное направление для компании это захват мирового рынка, что поможет расти бизнесу, охватывая и привлекая все больше клиентов. Чтобы выполнить эту цель, Toyota гарантирует, что она предлагает продукты для каждого сегмента рынка. Например, у компании есть седаны, грузовики, внедорожники, автомобили класса люкс и другие линейки продуктов для каждого типа клиентов.

Поэтому фактором развития компании являются ее сотрудники. Так, персонал должен работать в условиях постоянной борьбы за свежие идеи. Это станет толчком к развитию. Toyota должна вкладывать значительные средства в людей и организационные возможности, а так же поощрять различность мнений, и научить сотрудников решать проблемы без компромиссов.

Следующим важным аспектом является долгосрочное планирование, компания должна наперед планировать свои действия на мировом рынке, улучшая производство.

Однако ни один из этих принципов управления не может быть устойчивым без постоянной стратегической увязки. Во-первых, бизнес-цель должна быть четко определена и воплощена в виде долгосрочного плана, что

Toyota установила ориентир, с четким акцентом на гармоничный рост и повышение прибыльности. Затем организация и культура компании должны быть в гармонии, и именно здесь данная компания четко устанавливает эталон во всем мире. Вряд ли найдется в мире другая организация с более солидной корпоративной культурой, полностью соответствующей ее бизнес-целям.

Так, исходя из данных рисунка 3, мы видим, что Япония занимает 3 место по производству автомобилей. В настоящее время основной целью для «Toyota» является повышение спроса на продукцию. Для решения данной проблемы на предприятии была создана специальная экспертная группа.

Во-первых, для проведения активной рекламной кампании по продвижению товара на рынке, предлагается:

- провести презентацию продукции предприятия;
- прямая реклама в СМИ, на телевидении;
- продвижение предприятия в Интернет-брендинге, Direct-маркетинге;
- участие в ярмарках, смотрах и конкурсах продукции, выпускаемой предприятиями данной отрасли.

- создание выставок и быть спонсором на крупных мероприятиях

Во-вторых, важно проведение маркетинговых исследований для анализа покупательского спроса на мировом рынке. Так это позволит контролировать цены данной компании и конкурентов, сравнивать производство с чужим.

В-третьих, нужно провести меры по снижению дефектов продукции, т.е. брака:

- строгий контроль за качеством труда работников (ввести персональную ответственность за результаты труда, а также систему штрафов);
- контроль за соблюдением технологической дисциплины в цехах и на участках;
- оснащение рабочих мест необходимыми контрольно-измерительными приборами, инструментом, нормативно-технической документацией;
- выборочный контроль продукции;
- контроль за исправностью и правильной наладкой оборудования.

Потом, следует проверить качество используемого сырья. Сотрудникам необходимо приступить к следующим действиям:

- входной контроль качества сырья;
- экономические меры воздействия на поставщиков в зависимости от качества поставленного сырья;
- закупка сырья только высокого качества у проверенных поставщиков;
- закупка сырья непосредственно у заводов-изготовителей, без посредников.

Сложность управления организацией требует серьезного подхода к анализу целей и задач деятельности, путей и средств их достижения, оценки влияния различных факторов на эффективность и качество работы. В процессе производства часто возникают серьезные проблемы, и от

правильности решения будет зависеть конечный результат деятельности всего предприятия. Это служит серьезным основанием применения экспертных оценок в процессе выбора и принятия управленческих решений.

Таким образом, системный подход к разработке управленческих решений оказывает существенное влияние на совершенствование методов управления, разработку управленческих структур, совершенствование методов оценки социально-экономической эффективности мероприятий.

Концерн Toyota в 2018 году зафиксировал новый рост продаж на мировом авторынке. Несмотря на то, что впервые за три года объем продаж Toyota в Японии сократился, на глобальном рынке японский производитель улучшил свои показатели за год на 2%.

Продажи концерна за год составили 10,594 млн машин, из которых 9,542 млн автомобилей — это «Тойоты» и «Лексусы». Кроме того, в продажах японского автопроизводителя на электрофицированные автомобили, преимущественно, гибриды за год пришлось 1,637 млн шт.

В Японии продажи Toyota сократились впервые за три года на 2% и составили 2,282 млн машин. При этом доля компании на внутреннем рынке сократилась за год на 1,3 процентных пункта до 43,3%. За пределами страны Toyota продала в 2018 году около 8,312 млн машин (+3,2%), включая и 706 293 автомобиля в странах Европы (+4%).

В России, как говорится в материалах исследования «Автостат Инфо», за 2018 год было продано 99 117 автомобилей, что на 11,7% больше, чем в 2017-м. За тот же период продажи марки Lexus выросли на 1% и составили 22 907 ед.

Использованные источники:

1. Вумек Джеймс П., Джонс Дэниел Т. «Бережливое производство: Как избавиться от потерь и добиться процветания вашей компании» Пер. с англ. — М.: Альпина Бизнес Букс, 2004. 180 с.
2. Афоничкин А.И., Пустынникова Е.В. Процессы интегрированного управления в корпоративных системах. Монография. Ульяновск: Изд-во УлГУ. 2010. 348 с.
3. Афоничкин А.И., Пустынникова Е.В. Процессы интегрированного управления в корпоративных системах. Монография. Ульяновск: Изд-во УлГУ. 2010. 348 с.
4. Брагин В. К выбору методики совершенствования деятельности

*Чиркова Я.М.
студент магистратуры 2 курса
факультет «Управления»
Московский автомобильно-Дорожный государственный
технический университет (МАДИ)
научный руководитель: Троицкая Н.А., д.т.н.
профессор
Россия, г. Москва*

СОВЕРШЕНСТВОВАНИЕ СИСТЕМЫ КОНТЕЙНЕРНЫХ ТЕХНОЛОГИЙ ПЕРЕВОЗОК КРУПНОГАБАРИТНЫХ И ТЯЖЕЛОВЕСНЫХ ГРУЗОВ ВО ВНУТРИРОССИЙСКОМ СООБЩЕНИИ

Аннотация: Статья посвящена совершенствованию контейнерных перевозок. В статье рассматриваются контейнерные перевозки с крупногабаритным тяжеловесным грузом, которым являются шины для карьерной самосвальной и тяжеловесной техники. Актуальность темы заключается в том, что за последнее время выросли объёмы производства самосвальной техники, соответственно растет и спрос на комплектующие части.

Ключевые слова: особенности системы контейнерных технологий, характеристики крупногабаритного и тяжеловесного груза, характеристики подвижного состава, особенности шинной продукции, правила перевозки крупногабаритного и тяжеловесного груза.

*Chirkova Y.M.
graduate student
2 course, faculty "Management"
Moscow Automobile
Road State Technical University (MADI)
Russia, Moscow
Scientific adviser: N. Troitskaya Professor, Doctor of Technical Sciences
Professor*

IMPROVING THE SYSTEM OF CONTAINER TECHNOLOGIES FOR TRANSPORTATION OF LARGE-SIZED AND HEAVY-DUTY CARGOES IN THE INTERNAL COMMUNICATION

Annotation: The article is devoted to the improvement of container traffic. The article discusses container shipments with oversized heavy loads, which are tires for dump trucks and heavy equipment. The relevance of the topic lies in the fact that recently the production volumes of dumping equipment have increased, and the demand for component parts is also growing accordingly.

Key words: features of the container technology system, characteristics of large-size and heavy cargo, characteristics of rolling stock, features of tire products, rules for transportation of large-size and heavy cargo.

Метод перевозки крупногабаритных и тяжеловесных шин рассмотрен на примере российского представительства компании Goodyear. Goodyear Tire & Rubber Company — американская международная компания, производитель шин и других резинотехнических изделий. Основана в 1898 г. в городе Акрон в штате Огайо (рисунок 1); главное управление находится в этом городе и в настоящее время.



Рисунок 1 – США, Акрон в штате Огайо

В штате компании работает около 67 000 человек, выпуская продукцию на 50 заводах в 22 странах по всему миру. Ежегодный объем продаж составляет \$18,1 долл. США.

Современная грузовая шина представляет собой сложный продукт, изготовленный из различных резиновых составов, армированный стальным кордом. Состав резиновой смеси автошины имеет одно из ключевых значений, влияющих на ее характеристики и качества. Компоненты резины влияют на прочность и износостойкость, устойчивость и сезонность. Собственно именно то, из какого материала сделана та или иная покрышка и будут зависеть условия ее эксплуатации. Резина зимних шин более мягкая и устойчивая к низким температурам, летние – более жесткие и стойкие к износу. основной состав покрышки не меняется с момент ее создания – связующая основа каучук, сера в качестве вулканизатора и разнообразные добавки и наполнители. Вот в их количестве и новаторстве и соревнуются сегодня все производители шин.

Конструкция шины, если представить ее упрощенно, представляет собой металлическую кольцевую решетку корда с резиновым контактным слоем. Внешний слой – это протектор с определенным рисунком, внутренний – брекер. Каучук, пройдя стадию вулканизации, становится той самой резиной, из которой и будет изготовлена покрышка. На этапе превращения каучука в резину в качестве вулканизатора используется чаще всего сера. На этом этапе, меняя соотношение вулканизирующих агентов, можно заложить

определенные свойства будущей резиновой смеси. Затем в дело вступают наполнители, самый распространенный из которых, – углерод. Углеродная добавка придает шине ее привычный черный цвет, а также влияет на показатели прочности и жесткости. Чтобы придать шине лучшие сцепные свойства при любой погоде, необходимо сделать ее структуру шероховатой и пористой. Для этого к резиновой смеси добавляется диоксид кремния. Чем его в составе больше, тем лучше тяговые свойства шины, и тем она дольше прослужит.

На вышеперечисленных основных компонентах строится вся «уникальность» шин. Каждый производитель непрерывно ищет лучший баланс для летних, зимних или всесезонных покрышек, добавляя в рецептуру новые усовершенствования и тестируя различные соотношения материалов. Основные компоненты радиальной цельнометаллокордной шины Goodyear представлены на рисунке 2.

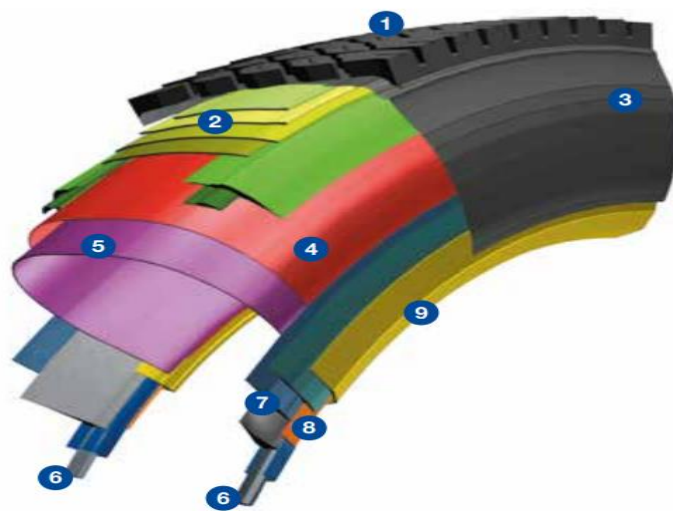


Рисунок 2 – Состав радиальной шины

Компоненты:

- 1 – протектор;
- 2 – защитные пояса (брекеры);
- 3 – боковина;
- 4 – каркас;
- 5 – внутренний герметизирующий слой;
- 6 – бортовые кольца;
- 7 – бортовой наполнитель;
- 8 – чипер;
- 9 – чефер.



Рисунок 3 – Шина для карьерных самосвалов с жесткой рамой 59/80 R63

Протектор гарантирует обеспечивает сцепление и износостойкость, а еще отслаивает составляющие покрышки, оказавшиеся под ним. Брекер произведено из нескольких слоев железного или же другого лонжа. Он гарантирует крепкость покрышки, выравнивает каркас и мешает вторжению сторонних предметов в систему покрышки. Боковина гарантирует защиту боковой части каркаса, выдерживает деструкции и влияние атмосферных критерий. Каркас покрышки принимает всю нагрузку, в что количестве торможения и разгона, гарантирует маневренность, и выдерживает всевозможные силы, деятельные на шину при ее работе. Каркас грузовой покрышки, как правило, однослойный и армирован железными тросиками. Внутренний герметизирующий слой в бескамерных шинах содержит особый состав, который мешает потере давления. Бортовое перстень произведено из пучка проволоки особой формы. Оно гарантирует надежную посадку и уплотнение покрышки на ободе, укрепляя ее в данном положении. Наполнитель борта и нижней части боковины специализирован для равномерной передачи усилий от борта на боковину. Чипер – это слой резины, армированный железными тросиками над загибом кругового слоя лонжа, специализирован для усиления и стабилизации переходной области меж бортом и боковиной. Чефер – это слой крепкой прорезиненной ткани, который отслаивает зону бортового кольца и, который противодействует эрозии в зоне борта покрышки, вызываемой воздействием обода диска.

Goodyear производит шины для легковых и грузовых автомобилей, мотоциклов, гоночных машин, самолетов, сельскохозяйственной и землеройно-транспортной техники.

Компания Goodyear предлагает также шины для бездорожья для самых разнообразных сфер применения:

- шины для открытых горнорудных разработок;
- шины для строительных площадок/карьеров;
- шины для портов/промышленной эксплуатации;
- шины для подземных горнорудных разработок.

Шины для открытых горнорудных разработок – это жесткие шины с низким теплообразованием для сверхтяжелых погрузчиков, карьерных самосвалов и других транспортных средств.

Шины для строительных площадок/карьеров – это износостойкие шины высокой тяги для самосвалов и колесных погрузчиков.

Шины для портов/промышленной эксплуатации – это шины высокой устойчивости с длительным сроком службы для контейнерных погрузчиков, подъемников и т. д.

Шины для подземных горнорудных разработок – это шины для использования при тяжелых подземных разработках на твердых поверхностях.

На сегодняшний день наибольшим спросом пользуются радиальные шины для карьерных самосвалов с жесткой рамой 59/80 R63 (таблица 1).

Таблица 1

Динамика продаж шин для карьерных самосвалов с жесткой рамой 59/80 R63

Город доставки	2012	2013	2014	2015	2016	2017	2018	Темп роста 2018 г. к 2017 г., %
СПБ	30	20	156	297	300	706	665	94,19
Артем	0	12	368	66	30	156	256	164,10
Итого	30	32	524	363	330	862	921	106,84

Данные таблицы 1 свидетельствуют о том, что наблюдается ежегодный рост продаж шин для карьерных самосвалов с жесткой рамой 59/80 R63.

Также в рамках исследования был составлен прогноз продаж шин для карьерных самосвалов с жесткой рамой 59/80 R63 на 2019 г. Методом экспоненциального сглаживания было определено, что прогнозируемый объем продаж на 2019 г. составляет 910 шин.



Рисунок 4 - Карьерный самосвал с жесткой рамой

Шины резиновые пневматические новые, имеющие рисунок протектора с наклонно-боковыми грунтозацепами, рассчитанные на максимальную скорость 50 км/ч, предназначенные для транспортных средств и машин, используемых в строительстве или промышленности вне дорожной сети.

Индустриальная радиальная шина для карьерного применения.

Шина предназначена для комплектации сверх тяжелых цельнорамных карьерных самосвалов, передвигающихся по твердому вне дорожному (Off The Road) грунту (скальный грунт).

Характеристики шин для карьерных самосвалов с жесткой рамой 59/80 R63 приведены в таблице 2.

Таблица 2

Характеристика шин для карьерных самосвалов с жесткой рамой 59/80 R63

Шина	Общая ширина (мм)	Общий диаметр (мм)	Вес, кг
E-3	1521,46	4023	5184,59

Таким образом, характеристика производимых шин позволяют отнести их к КТГ, а именно: высота шины (диаметр) – более 4 м. Не имеет значения, соответствуют ли другие габариты параметрам КТГ – если хотя бы один из параметров соответствует параметрам КТГ, груз можно признать таковым.

Использованные источники:

1. Алесинская Т.В. Основы логистики. Функциональные области

- логистического управления. - Таганрог: Изд-во ГТИ ЮФУ, 2015. - 116 с.
2. Беляев, В.М. Организация автомобильных перевозок и безопасность движения: учеб. пособие / В.М. Беляев. – М.: МАДИ, 2014. – 204 с.
 3. Логистика : учебное пособие / ред.: Б. А. Аникин, Т. А. Родкина. - М. : Проспект, 2014. - 408 с.
 4. Мысник Е.В. Мультимодальные транспортно-логистические центры : учеб. пособие / Е. В. Мысник. – Иркутск : ИрГУПС, 2016. – 88 с.
 5. Троицкая Н.А., Чубуков А.Б. Единая транспортная система : учебник. 4-е изд. М. : Академия, 2015.
 6. Троицкая Н.А. Организация перевозок специфических видов грузов : учебное пособие / Н.А. Троицкая, М.В. Шилимов. — 2-е изд., испр. — М. : КНОРУС, 2016. — 240 с.

*Чиркова Я.М.
студент магистратуры 2 курса
факультет «Управления»
Московский автомобильно-Дорожный государственный
технический университет (МАДИ)
научный руководитель: Троицкая Н.А., д.т.н.
профессор
Россия, г. Москва*

СОВЕРШЕНСТВОВАНИЕ СИСТЕМЫ КОНТЕЙНЕРНЫХ ТЕХНОЛОГИЙ ПЕРЕВОЗОК КРУПНОГАБАРИТНЫХ И ТЯЖЕЛОВЕСНЫХ ГРУЗОВ ВО ВНУТРИРОССИЙСКОМ СООБЩЕНИИ

Аннотация: Статья посвящена совершенствованию контейнерных перевозок. В статье рассматриваются контейнерные перевозки с крупногабаритным тяжеловесным грузом, которым является шины для карьерной самосвальной и тяжеловесной техники. Актуальность темы заключается в том, что за последнее время выросли объёмы производства самосвальной техники, соответственно растет и спрос на комплектующие части.

Ключевые слова: особенности системы контейнерных технологий, характеристики крупногабаритного и тяжеловесного груза, характеристики подвижного состава, особенности шинной продукции, правила перевозки крупногабаритного и тяжеловесного груза.

*Chirkova Y.M.
graduate student
2 course, faculty "Management"
Moscow Automobile
Road State Technical University (MADI)
Russia, Moscow
Scientific adviser: N. Troitskaya Professor, Doctor of Technical Sciences
Professor*

IMPROVING THE SYSTEM OF CONTAINER TECHNOLOGIES FOR TRANSPORTATION OF LARGE-SIZED AND HEAVY-DUTY CARGOES IN THE INTERNAL COMMUNICATION

Annotation: The article is devoted to the improvement of container traffic. The article discusses container shipments with oversized heavy loads, which are tires for dump trucks and heavy equipment. The relevance of the topic lies in the fact that recently the production volumes of dumping equipment have increased, and the demand for component parts is also growing accordingly.

Key words: features of the container technology system, characteristics of large-size and heavy cargo, characteristics of rolling stock, features of tire products, rules for transportation of large-size and heavy cargo.

Производство шин для карьерных самосвалов с жесткой рамой 59/80 R63 находится в США, Акрон в штате Огайо. Постоянные покупатели данных шин находятся в двух городах – г. Санкт-Петербурге и г. Артеме, Приморский край. В других регионах также есть покупатели, но они не являются постоянными и заказы на поставку КТШ для карьерных самосвалов с жесткой рамой 59/80 R63 от них поступают редко.

Доставляют КТШ двумя видами транспорта – морским и автомобильным. Выбор таких видов транспорта для перевозки КТШ обусловлен следующими причинами. Авиационный транспорт при доставке КТШ не используется компанией по причине высокой стоимости, кроме того, нет острой необходимости в срочной доставке груза, поскольку заказ на КТШ поступает заранее.

Железнодорожный транспорт в данной схеме доставки использовать нецелесообразно – от железнодорожного узла до конечного клиента КТШ необходимо доставлять на автомобильном транспорте.

Достоинство водного транспорта – относительно невысокая стоимость перевозки. Достоинство автомобильного транспорта при перевозке КТШ – возможность доставлять груз до конечного клиента.

Перевозка КТШ осуществляется по двум маршрутам. Первый маршрут предполагает доставку шин морским транспортом из США, Акрон в штате Огайо в порт Ст.-Петербург, а затем – доставку КТШ в г. Санкт-Петербург конечному клиенту автомобильным транспортом. Второй маршрут предполагает доставку КТШ морским транспортом из США, Акрон в штате Огайо на Владивостокскую таможню, а затем доставка автомобильным транспортом до конечного клиента в г. Артем. Морской путь из США, Акрон в штате Огайо в Европейскую часть России и Дальний Восток проходит по северному морскому пути.



Рисунок 1 – Варианты маршрутов для доставки КТШ
(от США, Акрон в штате Огайо до порта Владивосток или порта Ст.-
Петербург)

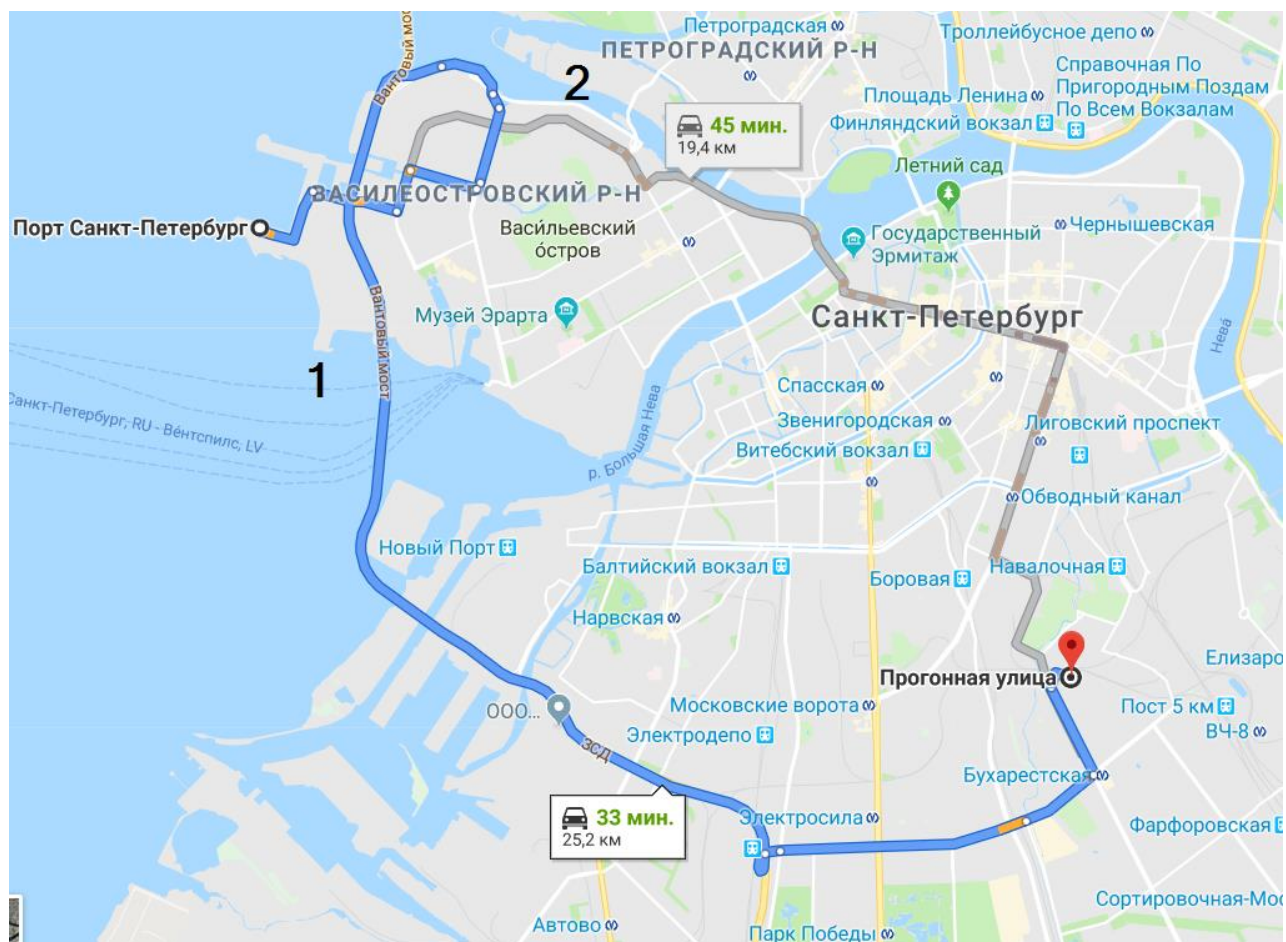


Рисунок 2 – Приблизительный путь от порт Ст.-Петербург до конечного клиента в г. Санкт-Петербург

Для доставки шин от порта Ст.-Петербург до конечного клиента, находящегося по адресу Прогонная улица, с помощью ресурса Google Карты было предложено 2 маршрута доставки. 1 маршрут составляет 25,2 км, но на маршруте присутствует платный участок дороги. Соответственно от маршрута №1 отказываемся в пользу №2 маршрута. Это еще раз доказывает, что использование автомобильного транспорта нецелесообразно, поскольку нельзя исключить доставку от ж/д станции до клиента.

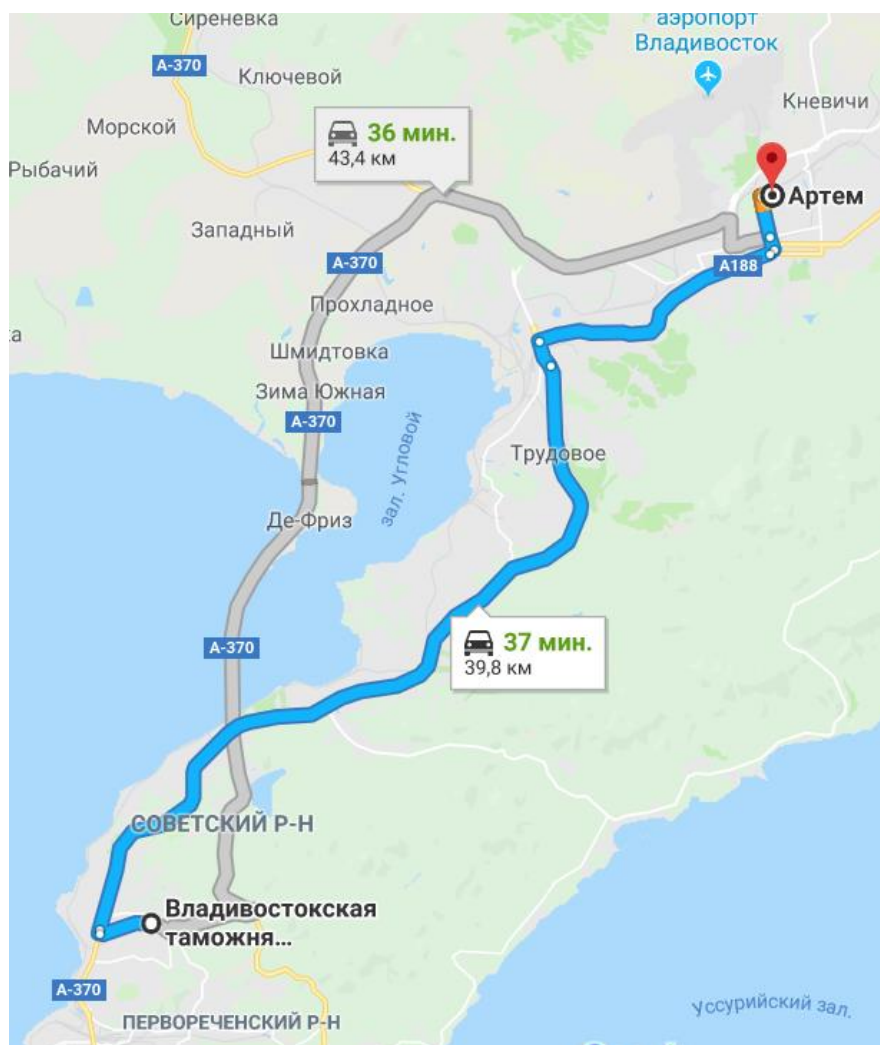


Рисунок 3 – Приблизительный путь от Владивостокской таможни до конечного клиента в г. Артем, Приморский край

От Владивостокской таможни до г. Артем Приморского края перевозка КТШ осуществляется по автомобильной дороге Владивосток - порт Восточный. Автомобильная дорога категории ІБ. Это скоростная автомобильная дорога по 2 полосы движения в каждом направлении с непрерывным движением по всей протяженности и обеспечением доступа в разных уровнях на пересечениях и примыканиях с существующими автомобильными дорогами.

На участке от Владивостока до Находки участок автомобильной дороги имеет четыре полосы, ширина основной проезжей части 2 x 7,5 м, расчетная скорость движения 120 км/ч. На участке Находка – г. Артем имеется 2 полосы движения, расчетная скорость движения 80 км/ч, ширина основной проезжей части – 7,0 м.

На данном участке дороги имеется 6 транспортных развязок в разных уровнях, 2 тоннеля, 49 путепроводов, 8 эстакадных сооружений, 25 мостовых сооружения через водные преграды, боковые проезды вдоль перспективной застройки, переходноскоростные полосы, реконструкция участков существующих объектов регионального и местного значения.

В частности, имеется транспортная развязка №1 - съезд на

существующую автодорогу Артем – Находка – порт Восточный в северной части городского округа Закрытое административно-территориальное образование (далее – ЗАТО) город Фокино. Транспортная развязка типа труба с правоповоротными съездами на автомобильную дорогу Артем – Находка – порт Восточный, устройство кольцевого пересечения на автомобильной дороге Артем – Находка – порт Восточный.

Транспортная развязка №2 - съезд на существующую автодорогу Артем – Находка – порт Восточный в центральной части городского округа ЗАТО город Фокино между населенными пунктами ЗАТО город Фокино и Домашлино. Транспортная развязка типа труба с правоповоротными съездами на автомобильную дорогу Артем – Находка – порт Восточный, устройство кольцевого пересечения на автомобильной дороге Артем – Находка – порт Восточный.

Транспортная развязка №3 - съезд на существующую автодорогу Артем – Находка – порт Восточный, ул. Перевальная в г. Находка. Транспортная развязка типа труба с правоповоротными съездами на автомобильную дорогу Артем – Находка – порт Восточный, устройство кольцевого пересечения на автомобильной дороге Артем – Находка – порт Восточный.

Транспортная развязка №4 - съезд на существующую автодорогу Береговой - Хмыловка и Артем – Находка – порт Восточный. Транспортная развязка типа Полуклевер с правоповоротными съездами на автомобильную дорогу Береговой - Хмыловка, устройство 2-х кольцевых пересечений - на автомобильной дороге Береговой - Хмыловка и Артем – Находка – порт Восточный.

Транспортная развязка № 5 - съезд на существующую автодорогу Артем – Находка – порт Восточный в порту Восточный. Транспортная развязка типа Труба с правоповоротными съездами на автомобильную дорогу Артем – Находка – порт Восточный.

Транспортная развязка №6 - съезд на существующую автодорогу Артем – Находка – порт Восточный в порту Восточный. Транспортная развязка типа Труба с правоповоротными съездами на автомобильную дорогу Артем – Находка – порт Восточный.

Тоннели:

– тоннель 1 на территории Находкинского городского округа протяженностью 520 м;

– тоннель 1 на территории Находкинского городского округа протяженностью 500 м.

Мостовые сооружения:

– мостовое сооружение 1 через реку Петровка – 60 м;

– мостовое сооружение 2 через реку Петровка – 160 м;

– мостовое сооружение 3 через реку Промысловка – 60 м;

– мостовое сооружение 4 через реку Промысловка – 70 м;

– мостовое сооружение 5 через реку Толстый ключ – 60 м;

- мостовое сооружение 6 через реку Домашлинка – 150 м;
- мостовое сооружение 7 через реку Бол. Рудневка – 100 м и т.д.

Далее целесообразно рассмотреть метод перевозки КТШ от производителя к конечному клиенту.

Схема транспортировки КТШ представлена на рисунке 2.1:

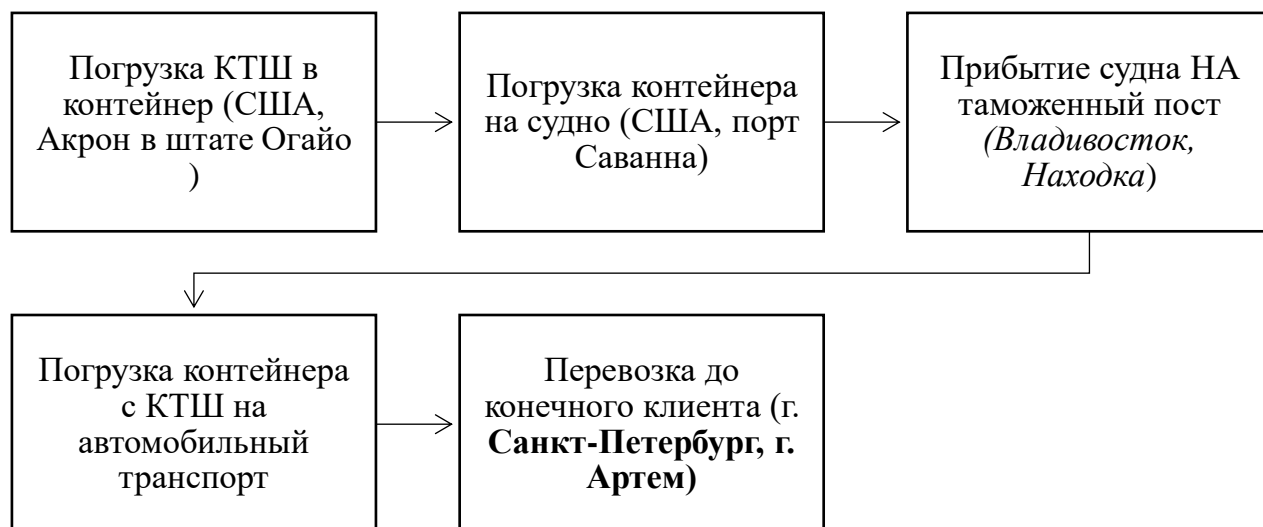


Рисунок 4 – Схема транспортировки КТШ от производителя потребителю

На заводе через внутреннюю окружность КТШ продавают высокопрочную тканевую основу, поскольку шина уязвима в месте посадки на диск и не подлежит восстановлению, металлический подъемный механизм с гарантией повредит ее (рисунок 5).



Рисунок 5 – Неправильная погрузка КТШ

Далее с помощью трапецевидной установки для погрузки-разгрузки устанавливают шину вертикально, поскольку горизонтальное размещение

КТШ при транспортировке может повредить боковые части шины.

Для перевозки КТШ в морском сообщении используют контейнеры Open-top поскольку груз классифицируется как КТГ по высоте. Данный тип контейнера позволяет перевозить 6 шин – это допустимый предел. Данный контейнер используется потому, что он не имеет крыши, но при этом имеет тент, который позволяет защищать шины от солнечных лучей (рисунок 6).



Рисунок 6 – Контейнер Open-Тор

Стандартные характеристики контейнера приведены в таблице 1.

Таблица 1

Характеристики контейнера Open-Тор.

Внутренняя длина	12 029 м
Внутренняя ширина	2 342 м
Внутренняя высота	2 326 м
Ширина	2 341 м
Высота	2 274 м
Вес груза	3 810 кг ???
Максимальный вес груза	26 670 кг

В контейнер устанавливают на пятно контакта по 2 шины в 2 ряда. Исходя из этой особенности общий вес груза составляет чуть больше 20 т. Контейнеры с открытым верхом бывают двух размеров 20 и 40 футов. Стенки контейнера сделаны из гофрированной стали. Настил деревянный. Контейнер имеет отличительную структуру. Крыша состоит из передвижных рам и тента. Дверная перемычка может быть вращающейся.

Эти две особенности значительно упрощают процесс погрузки и разгрузки контейнера. В частности, очень легко накрыть контейнер тентом сверху или через двери при помощи подъемника или домкрата, если открыта крыша и повернутой дверной перемычки.

Необходимо отметить, что опора крыши в открытом контейнере предназначена для поддержания тента и обеспечения устойчивости контейнера.

После того, как контейнер с грузом прибывает на таможенный пост, контейнер с шинами взвешивают, проверяют достоверность предоставленных документов, проверяют на наличие внешних повреждений тары, декларируют и с помощью крана перегружают на платформу полуприцепа-контейнеровоза. Компания использует для этой цели полуприцеп-контейнеровоз ТОНАР-97462 (рисунок 7).



Рисунок 7 - Полуприцеп-контейнеровоз ТОНАР-97462

В таблице 2 указаны технические характеристики полуприцепа-контейнеровоза ТОНАР-97462, с помощью которого крупногабаритные тяжеловесные шины доставляют до пункта выгрузки.

Таблица 2 – Технические характеристики полуприцепа-контейнеровоза ТОНАР-97462

Вид техники	полуприцеп
Тип техники	контейнеровоз
Марка	Тонар
Модель	Тонар-97462
Высота ССУ, мм	1100
Нагрузка на ССУ, кг	14700
Полная масса, кг	38700
Масса без нагрузки, кг	4230
Грузоподъемность, кг	34470
Подвеска	зависимая пневматическая
Амортизаторы	гидравлические телескопические
Оси	Тонар
Количество осей	3
Подъемная ось	1 (передняя)

Шины	385/65 R22,5
Опорное устройство	на 24 тонны
Для перевозки контейнеров	1x40',1x40'HQ

Когда контейнер прибывает на таможенный досмотр, клиент получает уведомление от менеджера компании-грузовладельца о том, что груз в порту, клиент начинает подготовку к принятию груза – заказ транспорта, обеспечение сопровождения, сохранность груза при транспортировке и непосредственно разгрузка контейнера на складе клиента. В момент, когда на 6 шин в контейнере выпускается декларация, у клиента есть всего лишь несколько часов чтобы забрать груз. Это прописано в условиях контракта между компанией и клиентом. Как только подписывается транспортная и товарная накладная происходит полная передача собственности от компании-грузовладельца к компании грузополучателя. Ответственность за груз несет клиент, что прописано в контракте. Прибывший на таможенный пост контейнеровоз загружается, и с грузом отправляются в рейс до клиента с автомобилями сопровождения ГИБДД.

Использованные источники:

1. Алесинская Т.В. Основы логистики. Функциональные области логистического управления. - Таганрог: Изд-во ТТИ ЮФУ, 2015. - 116 с.
2. Беляев, В.М. Организация автомобильных перевозок и безопасность движения: учеб. пособие / В.М. Беляев. – М.: МАДИ, 2014. – 204 с.
3. Логистика : учебное пособие / ред.: Б. А. Аникин, Т. А. Родкина. - М. : Проспект, 2014. - 408 с.
4. Мысник Е.В. Мультимодальные транспортно-логистические центры : учеб. пособие / Е. В. Мысник. – Иркутск : ИрГУПС, 2016. – 88 с.
5. Троицкая Н.А., Чубуков А.Б. Единая транспортная система : учебник. 4-е изд. М. : Академия, 2015.
6. Троицкая Н.А. Организация перевозок специфических видов грузов : учебное пособие / Н.А. Троицкая, М.В. Шилимов. — 2-е изд., испр. — М. : КНОРУС, 2016. — 240 с.

*Шамсутдинова Л.В.
студент 2 курса
экономический факультет
направление подготовки Экономика
Мурзагалина Г.М., к.э.н.
доцент
кафедра бухгалтерского учета и аудита
Стерлитамакский филиал
Башкирский государственный университет
Россия, г. Стерлитамак*

ЭКОНОМИЧЕСКАЯ СУЩНОСТЬ ОПЛАТЫ ТРУДА

Аннотация. Статья представляет собой сравнительный анализ понятий и определений термина «оплата труда», данных различными авторами. При анализе данных определений выявлено два подхода к истолкованию исследуемого понятия. Исходя из рассмотренных подходов, даётся общее комплексное значение термина «оплата труда».

Ключевые слова: оплата труда, компенсация за труд, доход работника, определение заработной платы, понятие заработной платы, сущность заработной платы.

*Shamsutdinova L.V.
2nd year student of the faculty of Economics
field of study Economics
Marsaglia G. M. PhD in economics
associate Professor of accounting and audit
Department Sterlitamak branch Bashkir state University
Russia, Sterlitamak*

ECONOMICHSKAYA THE NATURE OF REMUNERATION

Annotation. The article is a comparative analysis of the concepts and definitions of the term "remuneration" given by different authors. The analysis of these definitions revealed two approaches to the interpretation of the concept. Based on the considered approaches, the General complex meaning of the term "remuneration" is given.

Key words: remuneration, compensation for work, the employee's income, the determination of wages, concept of wage, the nature of wages.

Оплата труда (заработная плата) – главный стимул работника. Оплата труда - это основной доход, работник заинтересован, чтобы этот доход был как можно большим. Но чтобы много получать, нужно и много работать, а значит, работать больше, лучше и качественнее в интересах работника, ведь от этого будет зависеть уровень его семейного бюджета.³⁹⁴

В экономической литературе выделяют оплату труда и ее

³⁹⁴ Трудовой кодекс Российской Федерации. - М.: Изд-во ОМЕГА-Л, 2008.- 184с.

характеристику. Рассмотрим трактовки данного понятия, по мнению ученых–экономистов.

Впервые об оплате труда задумался А. Смит, характеризующий оплату труда, как «естественную цену». К. Маркс рассматривает оплату труда, как цену рабочей силы.³⁹⁵

Авторами даются различные определения данного понятия. Они видят оплату труда, как «доход в денежной форме, получаемый наемным работником за предоставление определенной трудовой услуги».

По мнению К. Саакян оплата труда – это форма личных доходов трудящихся, получаемая за затраты труда определённого количества и качества и его индивидуальные и коллективные результаты, начисляемые по правилам и нормам, установленными компетентными органами.³⁹⁶

А. Капелюк же утверждает: оплата труда – вознаграждение за труд в зависимости от квалификации работника, сложности, количества, качества и условий работы, а также выплаты компенсационного и стимулирующего характера.³⁹⁷

Под оплатой труда В. В. Адамчук представляет элемент дохода наёмного работника, форму экономической реализации права собственности на принадлежащий ему ресурс труда. Для работодателя, покупающего ресурс труда для использования его в качестве одного из факторов производства, заработная плата наёмных работников является одним из элементов издержек производства”.³⁹⁸

Л. П. Владимирова подходит к определению исследуемого понятия комплексно.

Во-первых, оплата труда - это выплаты работодателя в денежном и натуральном выражении, образующие текущий доход работника, а также отчисления на социальное страхование работника по старости, болезни, при несчастном случае и др.

Во-вторых, это цена стоимости предметов потребления и услуг, обеспечивающие воспроизводство трудоспособности работника, удовлетворяющей физические и духовные потребности его и его семьи.³⁹⁹

По мнению А. П. Егоршина оплата труда – цена рабочей силы, соответствующая стоимости предметов потребления и услуг, обеспечивающих воспроизводство рабочей силы, удовлетворяющих материальные и духовные потребности работника и его семью.⁴⁰⁰

Рассмотрев данные трактовки исследуемого термина, очевидны два

³⁹⁵ Смит, А. Исследование о природе и причинах богатства народов.- Москва: Издательство социально-экономической литературы, 1962. -680с

³⁹⁶ Саакян А. К. Экономика и социология труда. Учебное пособие. - СПб: Питер, 2011.-128с.

³⁹⁷ Капелюк З. А. Организация, нормирование и оплата труда.-М.:Изд-во Омега-Л, 2006.-224с.

³⁹⁸ Адамчук В. В. Экономика труда: Учебник/В.В. Адамчук, Ю. П. Кокин, Р. А, Яковлев; Под. ред. В. В. Адамчук.-М.: ЗАО «Финстатинформ», 1999.- 431с.

³⁹⁹ Владимирова Л. П. Экономика труда: Учеб. пособие.- 2-е изд., перераб. и доп.-М.: Издательский Дом «Дашков и К», 2008.-300с

⁴⁰⁰ Егоршин А. П. Мотивация трудовой деятельности: Учебное пособие.- Н.Новгород:НИМБ,2003.-320с

подхода к определению его сущности. Так А. К. Саакян, З. А. Капелюк трактуют оплату труда, как основную форму распределения по труду. С этой позиции оплата труда – доход работника, формирующийся из количества и качества приложенного труда.

Следующие авторы (Владимирова Л. П., Егоршин А. П.) выделяют другой подход, состоящий в понимании оплаты труда, как денежного выражения стоимости рабочей силы.

Таким образом, оплата труда – доход работника, обеспечивающий воспроизводство его рабочей силы, являющийся основной частью средств трудящихся, и зависящий от конкретного вклада в производственную деятельность.

Оплата труда (заработная плата) для работника – это не просто его компенсация за потраченные в процессе труда силы, но и основополагающая возможность существования в социуме, возможность удовлетворения всех нужных потребностей.

Можно сделать вывод, что оплата труда – это не только некая денежная сумма дохода, но и система гарантий, социальных выплат, страховых взносов, премирований, компенсаций за проезд, питание, неиспользуемый отпуск и других поощрений и вознаграждений, способных повысить у работника мотивацию к труду и стимулирующих повышение производительности труда.

Использованные источники:

1. Трудовой кодекс Российской Федерации. - М.: Изд-во ОМЕГА-Л, 2008.-184с.
2. Горфинкель Д. В. Экономика предприятия: Учебник.. – М.: ИНФРА – М, 1999. – 512 с.
3. Завельский М. Г. Экономика и социология труда: Курс лекций. - М.: Издательство «Логос», 2009.-208с.
4. Саакян А. К. Экономика и социология труда. Учебное пособие. - СПб: Питер, 2011.-128с.
5. Капелюк З. А. Организация, нормирование и оплата труда.-М.:Изд-во Омега-Л, 2006.-224с.
6. Адамчук В. В. Экономика труда: Учебник/В.В. Адамчук, Ю. П. Кокин, Р. А, Яковлев; Под. ред. В. В. Адамчук.-М.: ЗАО «Финстатинформ», 1999.-431с.
7. Владимирова Л. П. Экономика труда: Учеб. пособие.- 2-е изд., перераб. и доп.-М.: Издательский Дом «Дашков и К», 2008.-300с.
8. Егоршин А. П. Мотивация трудовой деятельности: Учебное пособие.- Н.Новгород:НИМБ,2003.-320с

*Шамсутдинова Л.В.
студент 2 курса
экономический факультет
направление подготовки Экономика
Мурзагалина Г.М., к.э.н.
доцент
кафедра бухгалтерского учета и аудита
Стерлитамакский филиал
Башкирский государственный университет
Россия, г. Стерлитамак*

МЕТОДИКА УЧЕТА ОПЛАТЫ ТРУДА

Аннотация. В данной статье рассмотрены системы учета труда и расчет с персоналом по оплате труда. В настоящее время этот вопрос является наиболее актуальными в экономической деятельности любого экономического субъекта. Показаны общие положения по начислению заработной платы, необходимые документы при ведении учета труда и заработной платы, определение оклада рабочим и другие выплаты, стимулирующего и компенсационного характера. Раскрывается понятие системы оплаты труда.

Ключевые слова: учет труда, ставки, оклады, заработная плата, удержания, налог на доходы физических лиц.

*Shamsutdinova L. V.
2nd year student of the faculty of Economics
field of study Economics
Marsaglia G. M. PhD in economics
associate Professor of accounting and audit
Department Sterlitamak branch Bashkir state University
Russia, Sterlitamak*

METHODS OF CHEAPLY LABOR

Annotation. This article describes the system of labor accounting and calculation with the personnel on payment. Currently, this issue is the most relevant in the economic activity of any economic entity. It shows the General provisions on payroll, the necessary documents in the accounting of labor and wages, determining the salary of workers and other payments of a stimulating and compensatory nature. The concept of remuneration system is revealed.

Keywords: labor accounting, rates, salaries, wages, deductions, personal income tax.

Когда сотрудник устраивается на работу, на предприятии оформляется трудовой договор или контракт. Параллельно создается приказ о приеме на работу, который подписывается руководителем предприятия.

Далее оформляется личная карточка сотрудника, открывается лицевой счет и производится запись в трудовой книжке о приеме на работу. Именно

на основании приказа о приеме на работу выполняют расчет и начисление заработной платы согласно дате приема и условиям работы, указанной в приказе.

Расчет зарплаты выполняется согласно действующим на предприятии тарифам, сдельным расценкам, окладам. Также учитывается отработанное сотрудником время и объем выпущенной продукции.

Учёт труда ведется в следующих документах:

1) Табель учета рабочего времени применяется учета явки сотрудников на рабочее место, используется в компаниях, оборудованных специальными системами считывания и распознавания, которые фиксируют дату и время прихода сотрудника на рабочее место;

2) Табель учета рабочего времени и расчета оплаты труда применяется в большинстве организаций для бухгалтерского учета расчетов по заработной плате, является универсальным документом, подтверждает фактическое выполнение сотрудником трудовой деятельности.

3) Расчетно-платежная ведомость, расчетная и платежная ведомости применяются для расчета и выплаты заработной платы, при наличии формы Т-49 другие не составляются, при выплате зарплат на банковские карты используется только форма Т-51.

4) Записка-расчет о предоставлении отпуска сотруднику применяется для начисления отпускных выплат.

5) Записка-расчет о прекращении трудового договора с работником используется при расчете зарплаты, неиспользованного отпуска, прочих выплат при увольнении.

6) Лицевой счет - необходим для отображения учета всех данных о заработной плате, начислений и удержаний в течение календарного года.

7) Акт о приеме работ, выполненных по срочному трудовому договору, заключенному на время выполнения определенной работы.⁴⁰¹

Чтобы определить размер отпускных денежных средств, рассчитывают средний размер заработной платы за последние 12 месяцев. Далее исчисляется средний заработок за один рабочий день, для этого полученное число делят на 29,4 - это среднее число дней в году. Полученный показатель умножается на количество дней в отпуске.

Для того чтобы рассчитать больничный, необходимо знать трудовой стаж, оплата по которому составляет определенный процент от среднего заработка:

100% — при трудовом стаже 8 и более лет;

80% — при трудовом стаже 5-8 лет;

60% — при трудовом стаже менее 5 лет.

При расчете выплат за больничный лист учитывают календарные дни, а не рабочие. Пособие по временной нетрудоспособности рассчитывают на

⁴⁰¹ Федеральный закон от 06.12.2011 № 402-ФЗ «О бухгалтерском учете» // «Собрание законодательства РФ», 12.12.2011, № 50, ст. 7344.

основе средней зарплаты, которая исчисляется за последние 2 года.

При расчете алиментов из заработной платы удерживаются суммы, указанные в исполнительном листе. Алименты могут указываться в процентном соотношении к имеющимся доходам, так и в установленной сумме. Максимальный размер удержания алиментов не должен превышать 70% после вычета налога на доходы с физических лиц.⁴⁰²

Основная общая ставка по НДФЛ составляет 13% от всех доходов физического лица. Доход сотрудника можно и необходимо уменьшить на сумму налоговых вычетов. Под налоговым вычетом понимают фиксированную сумму, которая вычитается из зарплаты до уплаты налогов. Из оставшейся суммы вычисляется размер НДФЛ. Вычет возможен только, если сумма дохода не превышает 280000 рублей.

Сумма вычетов составляет:

1400 рублей — на первого ребенка;

1400 рублей — на второго ребенка;

3000 рублей — на третьего и последующих;

3000 рублей — на каждого ребенка-инвалида;

3000 рублей — на каждого учащегося ребенка-инвалида на очной форме обучения до 24 лет.

Когда доход превысил 2800 рублей, вычет не применяют. Он возобновляется только со следующего налогового периода.

1. Согласно законодательству могут производиться из заработной платы такие удержания: налог на доходы физических лиц — НДФЛ;

2. возмещение материального ущерба,

3. который сотрудник причинил предприятию;

4. штрафы согласно законодательству;

5. по исполнительным документам;

6. за брак в процессе производства и прочие.

По результатам аттестации устанавливаются ставки и оклады. Учитываются выполняемые работниками функции, конкретные должностные обязанности. Кроме того, учитываются руководство подчиненными, характер выполняемых работ, уровень ответственности работника.

При аттестации используется Квалификационный справочник должностей руководителей, специалистов и служащих, требования, которого могут включать наличие образования, стаж работы при наличии, ученую степень, квалификационную категорию. К должностному окладу учреждения имеют право выплачивать различные доплаты и надбавки.⁴⁰³

Важнейшим элементом процесса производства - труд сотрудников предприятия. Этот компонент занимает особое место; себестоимость его включается в себестоимость изготовленного товара. Вместе с этим он подразумевает основной источник удовлетворения материальных нужд

⁴⁰² Кондраков Н.П., Кондраков И.Н. Бухгалтерский учет в схемах и таблицах. – Москва: Проспект, 2013. – 280 с.

⁴⁰³ Пашуто В.П. Организация, нормирование и оплата труда на предприятии. – Москва: Кнорус, 2012. – 320 с.

сотрудников.

Учет труда и его оплаты позволяет осуществлять контроль над его мерой и уровнем потребления.

Таким образом, сегодня на предприятиях в основном используется сдельная и повременная оплата труда. В первом случае оплачивается выработка (вне зависимости от времени работы), а во втором - отработанное время (вне зависимости от объема выработки)

Использованные источники:

1. Федеральный закон от 06.12.2011 № 402-ФЗ «О бухгалтерском учете» // «Собрание законодательства РФ», 12.12.2011, № 50, ст. 7344.
2. Кондраков Н.П., Кондраков И.Н. Бухгалтерский учет в схемах и таблицах. – Москва: Проспект, 2013. – 280 с.
3. Пашуто В.П. Организация, нормирование и оплата труда на предприятии. – Москва: Кнорус, 2012. – 320 с.

Шанаева Д.В.
студент 2 курса
юридический факультет
научный руководитель: Гладун А.Н., к.ист.н.
доцент
кафедра финансового, административного права и основ
правоведения
юридический факультет
Рязанский Государственный Университет им. С.А. Есенина
Россия, г. Рязань

САМООБЛОЖЕНИЕ ГРАЖДАН: ПОНЯТИЕ И ПРАВОВЫЕ ПРОБЛЕМЫ

Аннотация: В данной статье рассматриваются правовые проблемы института самообложения. Указаны основные особенности. Показана история развития института самообложения. Выявлена и обоснована необходимость решения проблем, связанных с самообложением.

Ключевые слова: Самообложение, институт самообложения, проблемы самообложения, регулирование, платежи, перспектива

Shanaeva D.V.
2nd year student, Faculty of Law
Ryazan State University named after S.A. Yesenin
Russia, Ryazan
Scientific adviser: Gladun A.N.
Candidate of Historical Sciences, Associate Professor of the Department
of Financial, Administrative Law and Jurisprudence, Law Faculty, Ryazan
State University. S.A. Yesenin
Russia, Ryazan

SELF-TAXATION OF CITIZENS : THE CONCEPT AND LEGAL PROBLEMS

Annotation: This article discusses the legal problems of the institution of self-taxation. The main features are indicated. The history of the development of the institution of self-taxation is shown. Revealed about justified the need to solve the problems associated with self-enclosure.

Keywords: Self-taxation, self-taxation institute, self-taxation problems, regulation, payments, prospect

Актуальность рассматриваемой темы заключается в том, что в процессе постепенного развития местного самоуправления будет постепенно расти роль и значение института самообложения, так как в нем заложен основной принцип – непосредственное участие граждан в решении вопросов места своего проживания.

Россия времен конца 19 начала 20 вв. активно распространяла идею самообложения граждан. Земельные общества руководили самообложением в

период до 1927 г., при этом официальное законодательное закрепление данного института получил лишь в 1924 г. при принятии Закона «О самообложении населения для удовлетворения местных общественных нужд»⁴⁰⁴.

Современное законодательство закрепляет термин «самообложение» в Федеральном законе от 06.10.2003 г. № 131-ФЗ «Об общих принципах организации местного самоуправления»⁴⁰⁵ (далее - ФЗ № 131).

Как отмечает Н. И. Химичева, участие граждан России в финансовой деятельности государства и органов местного самоуправления, а также в контроле за ее осуществлением вытекает из положения Конституции Российской Федерации (ст. 32) о праве граждан РФ участвовать в управлении делами государства как непосредственно, так и через своих представителей⁴⁰⁶. Н. И. Химичева указывает разнообразие форм такого участия, выделяя индивидуальное посредством проявления личной инициативы, а также через различные общественные организации⁴⁰⁷.

ФЗ № 131 отмечает, что рассматриваемый институт самообложения является одним из источников муниципального дохода для разрешения определенных вопросов местного значения. Так около 95% местных бюджетов являются дотационными и проблема поиска дополнительных доходных источников финансирования для местных бюджетов в настоящее время стоит достаточно остро⁴⁰⁸.

Ряд ученых ведут споры об их отнесении к налоговой и неналоговой природе. Объясним почему.

Следует отметить, что НК РФ (ст15) , не закрепил средства самообложения в составе местных налогов и сборов, что говорит об отсутствии у них элементов налогообложения, а так же санкций за невыполнения условий их оплаты.

Однако, взглянув на ситуацию с другой стороны, заметим, что все решения, принятые на местном референдуме или сходе граждан являются обязательными и подлежат их строгому выполнению, а, значит - платежи самообложения не являются вытекающими из гражданско-правовых

⁴⁰⁴См.: Черкасова Ю.И. Самообложение граждан: проблемы и перспективы [Электронный ресурс] // Вестник Московского университета МВД России. 2013. № 10- Режим доступа : <https://cyberleninka.ru/article/n/samooblozhenie-grazhdan-problemy-i-perspektivy> (Дата обращения 05.04.2019)

⁴⁰⁵См.: Федеральный закон от 06.10.2003 г. № 131-ФЗ «Об общих принципах организации местного самоуправления»// Собрание законодательства РФ. 2003. № 40. Ст.3822 // «КонсультантПлюс» (дата обращения 03.04.2019)

⁴⁰⁶См.: Конституция Российской Федерации (принята всенародным голосованием 12.12.1993) (с учетом поправок, внесенных Законами РФ о поправках к Конституции РФ от 30.12.2008 № 6-ФКЗ, от 30.12.2008 №

⁴⁰⁷ См.: Химичева Н. И. Принципы современного российского финансового права как основы бюджетно-правового регулирования [Электронный ресурс] // Очерки бюджетно-правовой науки современности: моногр. / под общ. ред. Е. Ю. Грачевой, Н. П. Кучерявенко. Москва; Харьков: Право. 2012- Режим доступа: <http://docplayer.ru/64403457-Finansovogo-prava-principy-sovremennogo-rossiyskogo-finansovogo-prava-kak-osnovy-byudzhethno-pravovogo-regulirovaniya-doi.html> (Дата обращения 05.04.2019)

⁴⁰⁸ См.: Филина А.Г. Правовая природа средств самообложения граждан [Электронный ресурс] // «Научно-практический электронный журнал Аллея Науки». №7(23). 2018.- Режим доступа : https://interactive-plus.ru/ru/article/472859/discussion_platform (Дата обращения 05.04.2019)

отношений.

Из Конституции РФ (ст57) следует, что каждый имеет своей обязанностью платить установленные налоги и сборы⁴⁰⁹. Однако НК РФ (ст3) говорит нам о том, что никто не вправе возложить на граждан обязанности по уплате налогов и сборов, не установленных НК РФ⁴¹⁰.

ФЗ № 131(ст14) закрепляет положение, при котором местные налоги и сборы устанавливаются, изменяются и прекращаются только нормативными правовыми актами муниципальных образований и не принимаются на референдуме⁴¹¹.

Таким образом, при наличии закрепления института самообложения в ФЗ № 131, путем принятия решения на местном референдуме, взимание данных платежей не соответствует положением как НК РФ, так и правовым позициям Конституции РФ.

На наш взгляд, несмотря на то, что средства самообложения по своей публично – правовой природе близки к налогам и платежам налогового характера (сборам), признать их разновидностью налога или сбора не представляется возможным. От налогов средства самообложения отличают целевой характер, причем целевой характер имеет как введение самообложения, так и расходование собранных средств, что является исключением из принципа общего (совокупного) покрытия расходов бюджетов⁴¹². В соответствии со ст. 8 НК РФ условием взимания средств в качестве сбора является совершение юридически значимых индивидуализированных в отношении конкретного плательщика сборов действий, а не публичные цели⁴¹³. Специалисты финансового права высказывают свое негативное отношение к отсутствию полноценного регулирования вопросов самообложения граждан, потому как данная ситуация может обернуться во благо, так и во вред, так как в настоящее время не определен механизм, регулирующий пределы вмешательства в частную собственность на уровне правовых актов муниципальных образований.

В ряде регионов РФ институт самообложения уже успел получить свое распространение, например, в Пермском крае и Кировской области⁴¹⁴.

⁴⁰⁹ См.: Конституция Российской Федерации (принята всенародным голосованием 12.12.1993) (с учетом поправок, внесенных Законами РФ о поправках к Конституции РФ от 30.12.2008 № 6-ФКЗ, от 30.12.2008 № 7-ФКЗ, от 05.02.2014 № 2-ФКЗ, от 21.07.2014 № 11-ФКЗ) // *Собрание законодательства РФ*. 04.08.2014. № 31. Ст. 4398 // «КонсультантПлюс» (дата обращения 03.04.2019)

⁴¹⁰ См.: Налоговый кодекс Российской Федерации (часть первая) от 31.07.1998 № 146-ФЗ (ред. от 27.12.2018) // *Собрание законодательства РФ*. 1998. № 31. Ст.3824 // «КонсультантПлюс» (дата обращения 03.04.2019)

⁴¹¹ См.: Федеральный закон от 06.10.2003 г. № 131-ФЗ «Об общих принципах организации местного самоуправления» // *Собрание законодательства РФ*. 2003. № 40. Ст.3822 // «КонсультантПлюс» (дата обращения 03.04.2019)

⁴¹² См.: Филина А.Г. Правовая природа средств самообложения граждан [Электронный ресурс] // «Научно-практический электронный журнал Аллея Науки». №7(23). 2018.- Режим доступа : https://interactive-plus.ru/ru/article/472859/discussion_platform (Дата обращения 05.04.2019)

⁴¹³ См.: Налоговый кодекс Российской Федерации (часть первая) от 31.07.1998 № 146-ФЗ (ред. от 27.12.2018) // *Собрание законодательства РФ*. 1998. № 31. Ст.3824 // «КонсультантПлюс» (дата обращения 03.04.2019)

⁴¹⁴ См.: Сергеев А.А. Самообложение граждан в законодательстве Российской Федерации // СПС «Консультант Плюс» (Дата обращения 06.04.2019)

Однако в большинстве регионов институт самообложения вызывает негативную реакцию и связано это с несколькими правовыми проблемами:

1. Необходимость проведения референдума. Данный порядок создает сложности для населения, большинство из которого не обладают правовой грамотностью, а администрации местного самоуправления не заинтересованы в разъяснении порядка его проведения.

Большинство авторов высказывают свое мнение об отказе в проведении референдума по финансовым вопросам. Однако по нашему мнению, данная позиция является не совсем правильной, так как решение «денежных» вопросов непосредственно населением и гражданином «лично» создает сближение такого гражданина с властью.

2. Вопросы финансирования референдума. Следует отметить, что главными затратами выступают печать бюллетеней, различные материалы с разъяснениями и агитацией, печать информации в СМИ. Как указывают органы местного самоуправления, расходы на проведения референдума не окупают сами себя, так они не должны превышать $\frac{1}{4}$ от суммы собранных средств⁴¹⁵.

3. Отсутствие санкций и положений, регулирующих процесс самообложения за уклонение от уплаты средств самообложения. На наш взгляд, штрафные санкции должны быть определены региональным правовым актом и разъяснены населению.

4. Установления размера платежа. Законодательством РФ не установлены пределы размеров платежей, его срок уплаты, периодичность сбора. На наш взгляд, в каждом регионе размер сбора должен быть разным и опираться на доходы населения того или иного региона.

Без разрешения вышеуказанных проблем нельзя говорить о развитии института самообложения в РФ. Однако отказываться от данной практики нельзя.

По нашему мнению, средства самообложения следует рассматривать как самостоятельный вид обязательного платежа, не имеющий налогового характера, используемый для решения вопросов местного значения, размер и порядок введения и использования которого устанавливается населением самостоятельно на местном референдуме или сходе.

Использованные источники:

1. Конституция Российской Федерации (принята всенародным голосованием 12.12.1993) (с учетом поправок, внесенных Законами РФ о поправках к Конституции РФ от 30.12.2008 № 6-ФКЗ, от 30.12.2008 № 7-ФКЗ, от 05.02.2014 № 2-ФКЗ, от 21.07.2014 № 11-ФКЗ) // Собрание законодательства РФ. 04.08.2014. № 31. Ст. 4398 // «КонсультантПлюс» (дата обращения 03.04.2019)
2. Бюджетный кодекс Российской Федерации от 31.07.1998 № 145-ФЗ (ред.

⁴¹⁵ См.: Карасев М. Проблемы правовой квалификации средств самообложения граждан (разовых платежей граждан) с точки зрения законодательства о налогах и сборах // Финансовое право. 2014. №4. С. 49 - 53

- от 27.12.2018) // Собрание законодательства РФ. № 31. Ст.3823// «КонсультантПлюс» (дата обращения 03.04.2019)
3. Налоговый кодекс Российской Федерации (часть первая) от 31.07.1998 № 146-ФЗ (ред. от 27.12.2018) // Собрание законодательства РФ. 1998. № 31. Ст.3824// «КонсультантПлюс» (дата обращения 03.04.2019)
 4. Федеральный закон от 06.10.2003 г. № 131-ФЗ «Об общих принципах организации местного самоуправления»// Собрание законодательства РФ. 2003. № 40. Ст.3822 // «КонсультантПлюс» (дата обращения 03.04.2019)
 5. Филина А.Г. Правовая природа средств самообложения граждан [Электронный ресурс] // «Научно-практический электронный журнал Аллея Науки». №7(23). 2018.- Режим доступа : https://interactive-plus.ru/ru/article/472859/discussion_platform (Дата обращения 05.04.2019)
 6. Химичева Н. И. Принципы современного российского финансового права как основы бюджетно-правового регулирования [Электронный ресурс] // Очерки бюджетно-правовой науки современности: моногр. / под общ. ред. Е. Ю. Грачевой, Н. П. Кучерявенко. Москва; Харьков: Право. 2012- Режим доступа: <http://docplayer.ru/64403457-Finansovogo-prava-principy-sovremenного-rossiyskogo-finansovogo-prava-kak-osnovy-byudzhethno-pravovogo-regulirovaniya-doi.html> (Дата обращения 05.04.2019)
 7. Черкасова Ю.И. Самообложение граждан: проблемы и перспективы [Электронный ресурс] //Вестник Московского университета МВД России. 2013. № 10- Режим доступа : <https://cyberleninka.ru/article/n/samooblozhenie-grazhdan-problemy-i-perspektivy> (Дата обращения 05.04.2019)
 8. Сергеев А.А. Самообложение граждан в законодательстве Российской Федерации//СПС «Консультант Плюс» (Дата обращения 06.04.2019)
 9. См.: Карасев М. Проблемы правовой квалификации средств самообложения граждан (разовых платежей граждан) с точки зрения законодательства о налогах и сборах // Финансовое право. 2014. №4. С. 49 – 53

*Шарафутдинова А.К.
студент 3 курса
факультет «Экономика»
Уфимский филиал
Финансовый Университет
научный руководитель: Зими́на Г.А., к.техн.н.
Россия, г. Уфа*

**АНАЛИЗ УСТОЙЧИВОСТИ РАЗВИТИЯ ОТДЕЛЬНЫХ ВИДОВ
ЭКОНОМИЧЕСКОЙ ДЕЯТЕЛЬНОСТИ РЕСПУБЛИКИ
БАШКОРТОСТАН**

Аннотация: В статье рассматриваются основные проблемы развития отдельных видов экономической деятельности Республики Башкортостан. Инвестиционное развитие является приоритетным направлением для развития экономики Республики Башкортостан. Активное инвестиционное развитие региона обеспечивает решение проблем, стоящих перед Республикой Башкортостан.

Ключевые слова: экономика, экономическое развитие, регион, инвестиции, региональная экономика, стратегическое планирование, инвестиционное развитие региона.

*Sharafutdinova A.K.
student
3 course, faculty "Economics"
Ufa branch of the Financial University
Russia, Ufa
Scientific adviser: Zimina G.A.
Candidate of Technical Sciences*

**ANALYSIS OF THE STABILITY OF DEVELOPMENT OF
SEPARATE TYPES OF ECONOMIC ACTIVITY OF THE REPUBLIC OF
BASHKORTOSTAN**

Abstract: The author considers the main problems of the development of certain types of economic activity of the Republic of Bashkortostan. Investment development is a priority for the development of the economy of the Republic of Bashkortostan. Active investment development of the region provides a solution to the problems facing the Republic of Bashkortostan.

Keywords: economy, economic development, region, investment, regional economy, strategic planning, investment development of the region.

В современном мире проблема регионального развития имеет важную роль на развитие государства в целом. Под данной проблемой подразумевается не только развитие отдельных регионов России в целом, но и грамотное стратегическое планирование и перспективы регионального развития субъектов России. Несогласованность планов разных отраслей экономики, сокращение объемов промышленного производства, уменьшение

реальной заработной платы, увеличением безработицы – ведет к торможению экономики России. Нерешенность данных проблем в субъектах Российской Федерации отрицательно влияет на экономическое развитие нашей страны.

Республика Башкортостан является одним из ведущих российских регионов страны с высоким уровнем развития экономики. Стоит отметить, что Республика Башкортостан входит в десятку субъектов Российской Федерации, которое формируют более половины общего объема валового регионального продукта страны. И разрешения вышеперечисленных проблем является главной задачей Республики Башкортостан.

В 2018 году положение Республики Башкортостан характеризовалось ростом объемов промышленного производства, оборота розничной торговли, увеличением номинальной и реальной заработной платы, снижением безработицы и низким уровнем инфляции.

Рост промышленного производства достигнут в 13 видах экономической деятельности из 29. Высокие темпы роста (в пределах 110,20-125,90%) отмечались в производстве транспортных средств и оборудования, мебели, лекарственных препаратов, автотранспортных средств, прицепов и полуприцепов, стекла и изделий из стекла.

В разрезе видов экономической деятельности наибольшее число хозяйствующих субъектов зафиксировано в торговле оптовой и розничной, ремонте автотранспортных средств и мотоциклов – 27,2% от общего числа количества; строительстве – 13,6%; обрабатывающих производствах – 7,7%; деятельности профессиональной, научной и технической – 7,5%; деятельности по операциям с недвижимым имуществом – 6,8%.

Но необходимо отметить, что в 2018 году фиксируется сокращение числа предприятий практически по всем видам деятельности. Исключением является отрасли здравоохранения, предоставления социальных, коммунальных и прочих персональных услуг. Значительные сокращения ощутимы в сегменте оптовой и розничной торговли, обрабатывающем производстве. Уменьшение количество предприятий в сфере строительства, сельского хозяйства, образования, общественного питания и гостиничного сервиса.

В связи с чем, Республика Башкортостан проводит активную политику в направлении в привлечении инвестиций для развития своего региона. На инвестиционное развитие в среднесрочной перспективе продолжают оказывать влияние общеэкономическая ситуация и проводимые в Республике Башкортостан мероприятия по формированию благоприятных условий для ведения бизнеса и улучшению состояния инвестиционного климата. Действующим законодательством Республики Башкортостан созданы благоприятные условия для ведения инвестиционной деятельности. Предоставляются меры государственной поддержки в форме налоговых льгот, земельных участков в аренду без проведения торгов, субсидирования части расходов инвесторов на приобретение оборудования, субсидирования процентной ставки по кредитам для сельхозпредприятий, создания условий

для обеспечения инфраструктурой и инженерными коммуникациями земельных участков, на которых реализуются инвестиционные проекты, действуют налоговые льготы по региональным инвестиционным проектам, внедряется механизм специальных инвестиционных контрактов. Рост инвестиционных вложений будет обеспечиваться реализацией инвестиционных проектов по приоритетным направлениям экономики Республики Башкортостан: сельское хозяйство, добыча полезных ископаемых, химическое и нефтехимическое производство, туризм на общую сумму 451,0 млрд. рублей с созданием 35,3 тыс. новых рабочих мест.

Увеличению экономического потенциала сельского хозяйства будет способствовать реализация крупных инвестиционных проектов с общим объемом инвестиций 29,2 млрд. рублей в области животноводства и растениеводства. Примерами реализации инвестиционных проектов служат: «Строительство птицеводческого комплекса по производству 90 млн. яиц финального гибрида бройлеров в год в Альшеевском районе» (АО «Башкирский Бройлер») с объемом инвестиций 5,9 млрд. рублей; «Реконструкция предприятий бройлерного направления» (ООО «Русское зерно Уфа», ОАО «Турбаслинские бройлеры») с объемом инвестиций 5,5 млрд. рублей; «Строительство молочно-товарной фермы и откормочной площадки КРС (животноводческий комплекс) вблизи с.Ишлы Аургазинского района Республики Башкортостан» (ООО «Молочные фермы “Урожай”») с объемом инвестиций 3,0 млрд. рублей.

Значительный объем инвестиционных вложений по виду деятельности «Добыча полезных ископаемых» на общую сумму 68,2 млрд. рублей обусловлен направлением средств на финансирование приоритетных инвестиционных проектов Республики Башкортостан: «Строительство подземного рудника месторождения “Юбилейное”» (ООО «Башкирская медь») с объемом инвестиций 40,5 млрд. рублей; «Строительство подземного рудника для разработки Ново-Учалинского месторождения медноколчеданных руд» (АО «Учалинский горно-обогатительный комбинат») с объемом инвестиций 22,7 млрд. рублей; «Строительство подземного рудника “Вишневский”» (НАО «Башкирское шахтопроходческое управление») с объемом инвестиций 5,0 млрд. рублей.

Капитальные вложения в сумме 116,7 млрд. рублей по виду деятельности «Обрабатывающие производства» планируются в рамках реализации следующих крупнейших приоритетных инвестиционных проектов республики: «Строительство установки замедленного коксования в филиале ПАО АНК «Башнефть» «Башнефть-УНПЗ» (ПАО АНК «Башнефть») с объемом инвестиций 41,3 млрд. рублей; «Строительство комплекса установок по производству акриловой кислоты и продуктов на ее основе» (ООО «Акрил Салават») с объемом инвестиций 40,0 млрд. рублей; «Строительство комплекса каталитического крекинга» (ООО «Газпром нефтехим Салават») с объемом инвестиций 22,3 млрд. рублей; «Организация производства плит ОСП» (ООО «Кроношпан ОСБ») с объемом инвестиций

13,1 млрд. рублей.

Таким образом, необходимо отметить, что благодаря активной инвестиционной политике, Республика Башкортостан решает свои экономические проблемы и создает благоприятные условия в области устойчивого развития отдельных видов экономической деятельности.

Использованные источники:

1. Постановление Правительства Республики Башкортостан от 30 сентября 2009 г. № 370 «О стратегии социально-экономического развития Республики Башкортостан до 2020 года».
2. Постановление Правительства Республики Башкортостан от 20.12.2018 №624 «О стратегии социально-экономического развития Республики Башкортостан на период до 2030 года».
3. Расширенный отчет о результатах деятельности Правительства Республики Башкортостан в 2017 году.
4. Официальный прогноз развития Башкирии на 2019-2021 гг [Электронный ресурс]. – <https://posredi.ru/oficialnyj-prognoz-razvitija-bashkirii-na-2019-2021-gg.html>
5. Доклад о состоянии и развитии конкурентной среды на рынках товаров, работ и услуг Республики Башкортостан за 2018 год.

Шаркевич Д.В.
студент магистратуры 1 курса
факультет «Юриспруденция»
юридический институт СФУ
научный руководитель: Дробышевский С.А., д-р.юрид.наук
профессор
Россия, г. Красноярск

УНИВЕРСАЛЬНОСТЬ ЧЕЛОВЕЧЕСКИХ ПРАВ В МИРЕ МНОГООБРАЗИЯ КУЛЬТУР

Аннотация: В статье рассматривается развитие концепции универсальности человеческих прав. Уделено внимание вытекающей из этого проблеме реализации упомянутой концепции в контексте существующего многообразия культур. Автор акцентирует внимание на специфику ценностей, традиций и обычаев в культуре Китая и Вьетнама, отличных от таковых в западной культуре. Автор констатирует, что наличие противоречий между различными по своей культуре государствами относительно реализации концепции прав человека является неизбежной реальностью.

Ключевые слова: универсальность человеческих прав, Запад, Китай, Вьетнам, культура, ценности, конфуцианство.

Sharkevich D.V.
master's student
1 course, Faculty of Law
SibFU Law Institute
Russia, Krasnoyarsk
Scientific supervisor: Drobyshevsky S.A.
Doctor of Law, Professor

THE HUMAN RIGHTS UNIVERSALITY IN A MULTICULTURAL WORLD

Abstract: The article considers the development of the human rights universality concept. The attention is paid to the problem of the concept implementation in the context of existing variety of cultures. The author focuses on the peculiarity of values, traditions and customs in the culture of China and Vietnam which are different in Western culture. The author argues the contradictions between culturally different states regarding the implementation of the human rights concept is an inevitable phenomenon.

Keywords: human rights universality, West, China, Vietnam, culture, values, Confucianism.

Для каждого государства свойственна своя система права. Такая система права, как правило, закрепляет собственную систему прав человека, что вступает в очевидное противоречие с твердо укоренившейся идеей универсальности человеческих прав. При обсуждении упомянутой идеи

нередко между исследователями, политиками и общественностью возникают большие разногласия, которые можно объединить в два главных вопроса: «Как могут обеспечиваться общепринятые права человека при существующем многообразии культур в мире?», а также «Как достичь признания и уважения культурного многообразия и целостности в условиях глобализации?».

Идея, характеризующаяся некой убежденностью в естественном происхождении прав человека, берет свое начало в западных странах. Первым местом её зарождения можно считать английские колонии Северной Америки, а именно штат Вирджиния, где в XVIII веке была принята Вирджинская декларация прав. Положения упомянутой декларации убеждали в необходимости защиты жизни, свободы и собственности, которые позже были успешно заимствованы другими западными странами.

Западная концепция прав человека формировалась на протяжении многих веков и нашла свое отражение в трудах Дж. Локка, Ш. Монтескье, Ж. Ж. Руссо, Т. Пэйна, Т. Джефферсона, а также в таких основополагающих в развитии упомянутой концепции документах, как «Билль о правах» 1689 г. (Англия), «Декларация независимости» США 1776 г., «Декларация прав человека и гражданина» 1789 г. (Франция). Очевидно, что само происхождение принципа универсальности отнюдь не может предполагать под собой легкость его применения в других регионах, где он не имел места в развитии национальной политической и правовой философии. Следствием этого является невозможность его применения к современному миропорядку повсеместно.

К примеру, в Китае толкование права появилось относительно недавно. Слово «право» заимствовано для перевода западной концепции в конце XIX столетия. Права человека представлялись китайскому народу неотъемлемой частью западной демократии, вследствие чего возникала угроза политическому режиму Китая. Популярные партии Гоминьдан и КПК расценивали права человека, как некую буржуазную идею, которая, по их мнению, не отвечала, революционным нуждам Китая, характеризующимися требованием принесения каждого индивидуума в жертву своих прав и свобод в интересах всей нации, а также партии. На тот момент развития Китайской Народной Республики население страны довольно часто вынуждено было выживать в периоды стихийных бедствий и различных междоусобных войн. Любые потребности в виде политических требований являлись второстепенными по отношению к экономическим.

Однако XX век ознаменовал для Китая начало эволюции понятия прав человека, которое стало неотъемлемой частью китайского общества, что говорит об уступках западной концепции. Подтверждением последнему являются широкие дискуссии на тему прав человека, зарождение правозащитного движения, а также использование этого понятия властями при осуществлении своей деятельности.

При всех достигнутых успехах имеют место обвинения в

многочисленных нарушениях прав человека в Китае, о чем неоднократно свидетельствуют не только официальные лица стран Запада (в частности, США), но и так называемые китайские демократы. Упомянутая группа людей есть определенная часть интеллигенции, которая твердит о постоянном нарушении прав человека в КНР, несоблюдении конституционных прав и законов. Выступая против монопольного господства как в политике, так и в сфере идеологии и культуры, упомянутое китайское меньшинство характеризует политическую систему своей страны как полицейскую, тоталитарную, феодально-фашистскую, народ которой находится в положении рабов.

Развитие правовой системы Вьетнама, равно как и развитие его концепции прав человека, не обошлось без существенного влияния традиций и обычаев вьетнамского общества, которые основаны на конфуцианстве, что, в свою очередь, привело к формированию традиционного типа понимания прав человека. Для последнего характерно следующее: единство прав и обязанностей при доминирующем значении последних, защита прав на землю и иное имущество трудящихся, расширение сферы влияния этических норм во всех сферах общественной жизни, а также гуманное отношение к правонарушителям (особенно к женщинам, детям, пожилым людям и этническим меньшинствам). Все ценности, которые сформировались из традиционных устоев вьетнамского общества, глубоко проникли в сознание каждого человека, поэтому любые их изменения или даже искоренение не представляются возможными. Таким образом, упомянутое положение дел побуждает современных политических лидеров к осознанию необходимости преемственности и пропаганды ценностей, традиций и обычаев в целях обеспечения реализации концепции прав человека во Вьетнаме.

Тем не менее имеют место неоднократные обвинения со стороны США в адрес властей Вьетнама в нарушении прав человека, заключающиеся в несовершенстве системы выборов, недостаточно активных действиях по пресечению торговли людьми, борьбе с коррупцией и т.д. Несмотря на то, что, по мнению различных экспертов, в последнее время Вьетнам достиг очевидно большого прогресса в данной сфере, западные страны продолжают использовать методы давления на СРВ. Таким образом, тематика прав человека традиционно является камнем преткновения во взаимоотношениях между США и Вьетнамом.

Концепции прав человека в Азиатских странах, обладающие своей национальной спецификой, позволяют говорить об эффективности в их реализации, учитывая показатели уровня жизни населения данных стран, имеющие превосходство над такими же показателями других государств.

Так, что касается КНР, то на сегодняшний день эта страна является одним из лидеров формирующегося многополярного мира. Китай за время реализации политики «реформ и открытости», объявленной Д. Сяопином в конце 1970-х годов, смог кардинально реформировать свою экономику, повысить уровень жизни населения и создать мощные вооруженные силы, а

также вступить на путь построения правового государства. Китайское общество переживает на сегодняшний день многомерную, многоплановую трансформацию, влекущую за собой экономические, политические, а также социокультурные сдвиги. Китай обладает достаточно большим международным и экономическим весом, активно участвуя в процессах глобализации и регионализации.

Вьетнам же сегодня является одной из наиболее активно развивающихся стран в Юго-Восточной Азии, обладающей рынком с привлекательными возможностями и потенциалом роста. В этой стране были созданы, а также до сегодняшнего дня поддерживаются благоприятные условия для привлечения иностранных инвестиций, правильное и рациональное вложение которых способствует высоким темпам экономического развития разных видов промышленности. Более того, во Вьетнаме проводится политика обеспечения повышения уровня жизни населения, и, в этой связи, экономике уделяется первоочередное внимание. Вьетнам находится в группе стран со средним доходом. Однако в последние два-три года наблюдается рост ВВП в размере 6 %. Обеспечение достойной жизни граждан рассматривается властями Вьетнама в качестве важнейшего фактора устойчивого развития страны. С 1 января 2014 г. вступила в силу новая редакция Конституции Социалистической Республики Вьетнам 1992 г., в соответствии с которой тема прав человека была вынесена в отдельный раздел и существенно расширена.

Таким образом, все обвинения в адрес КНР и СРВ в нарушении прав человека являются необоснованными, и они не должны браться во внимание в силу существующей положительной динамики в обеспечении азиатскими странами достойного положения своих граждан, конкурирующего с положением последних в развитых западных государствах. Используя собственные исторически сформированные концепции прав человека, учитывающие особенности культуры каждой из стран, характеризующейся почитанием обычаев и традиций предков, упомянутые страны добились очевидного прогресса по многим показателям уровня жизни. В этой связи требуемые западными странами изменения в отношении положения прав человека в КНР и СРВ представляются нецелесообразными.

Использованные источники:

1. Дао М.Х. Права человека в традиционном обществе Вьетнама // Пробелы в российском законодательстве : теоретический и науч. - практический журнал. 2010. № 2. С. 60-62.
2. Декларация независимости США от 4 июля 1776 года [Электронный ресурс] // Политобразование : информационно-аналитический журнал. URL : <http://lawinrussia.ru/content/deklaratsiya-nezavisimosti-ssha-ot-4-iyulya-1776-goda> (дата обращения: 15.03.2019).
3. Делюсин Л.П. Вопрос о правах человека в Китае // Аналитические записки : аналитическое издание Института международных исследований МГИМО. 2006. № 6. 30 с.

4. Май В.Т. Правовая система: определение понятия и особенности вьетнамской правовой традиции // Право и политика: теоретический и науч. - практический журнал. 2008. № 1 (97). С. 31-38.
5. Негреева, В.В. Экономическое развитие Вьетнама // Научный журнал НИУ ИТМО : теоретический и науч. - практический журнал. - 2017. № 1. С.15-20.
6. Ситуацию с защитой прав человека невозможно сделать идеальной, ее можно лишь улучшить – Си Цзиньпин [Электронный ресурс] // Информационный портал Жэньминь Жибао. URL : <http://russian.people.com.cn/31520/7730660.html> (дата обращения: 20.03.2019).
7. Цветов, А. России придется жестко конкурировать за Вьетнам [Электронный ресурс] // Информационный портал Лента.ру. URL : <https://lenta.ru/articles/2015/04/03/viet/> (дата обращения: 01.04.2019).
8. Svensson, M. Debating Human Rights in China: A Conceptual and Political History // Lanham : Rowman and Littlefield Publishers, Inc., 2006. 205 с.
9. The Constitution of the Socialistic Republic of Vietnam (2013) [Электронный ресурс] // Информационный портал ConstitutionNet. URL: http://www.constitutionnet.org/files/tranlation_of_vietnams_new_constitution_en_uk_2.pdf (дата обращения: 12.03.2019).
10. World Report 2014: Vietnam [Электронный ресурс] // Информационный портал Human Rights Watch. URL : <https://www.hrw.org/world-report/2014/country-chapters/vietnam> (дата обращения: 25.03.2019).

Шахтаханов Е.Л.

студент

научный руководитель: Димитриева Е.Н., к.э.н.

доцент

Сибирский институт управления – филиал

Российская академия народного хозяйства и государственной

службы при Президенте Российской Федерации

**КОРРУПЦИЯ КАК СОЦИАЛЬНОЕ ЯВЛЕНИЕ И НАПРАВЛЕНИЯ
СОВЕРШЕНСТВОВАНИЯ ПРОТИВОДЕЙСТВИИ КОРРУПЦИИ В
СИСТЕМЕ ГОСУДАРСТВЕННОЙ СЛУЖБЫ**

Аннотация. В статье рассматривается проблема коррупции как социального явления, а также представлены пути совершенствования противодействия коррупции в системе государственной службы. Коррупции может быть подвержен любой человек, обладающий дискреционной властью — властью над распределением каких-либо не принадлежащих ему ресурсов по своему усмотрению (чиновник, депутат, судья, сотрудник правоохранительных органов, администратор, экзаменатор, врач и т. д.). Поэтому проблема коррупционных проявлений в органах государственного контроля и надзора, злоупотреблением служебным положением, nepotизма и взяточничества в Российской Федерации стоит так угрожающе глубоко, что ее просто нельзя игнорировать. Повышение эффективности контроля за проявлением коррупционной деятельности – главная задача органов, осуществляющих борьбу с коррупцией, и государства.

Ключевые слова: государство, государственные службы, коррупция, подкуп, взяточничество, пресечение коррумпированной деятельности, совершенствование противодействия коррупции.

Shakhtakhanov E.L.

student

Supervisor: Dimitrieva, E. N., Cand. Econ. Sciences, associate Professor

Saktaganov E.L.

student

Supervisor: Dimitrieva, E. N., Cand. Econ. Sciences, associate Professor

Siberian Institute of management – branch of the Russian presidential

Academy of national economy and public administration

**CORRUPTION AS A SOCIAL PHENOMENON AND DIRECTIONS
OF IMPROVEMENT OF ANTI-CORRUPTION IN THE PUBLIC
SERVICE**

Annotation. The article deals with the problem of corruption as a social phenomenon, as well as the ways to improve the fight against corruption in the public service. Corruption can be subject to any person who has discretionary power — the power to distribute any resources not belonging to him at his discretion (official, Deputy, judge, law enforcement officer, administrator, examiner, doctor, etc.). Therefore, the problem of corruption in the bodies of state control and

supervision, abuse of office, nepotism and bribery in the Russian Federation is so dangerously deep that it simply can not be ignored. Improving the effectiveness of control over the manifestation of corruption is the main task of the bodies engaged in the fight against corruption, and the state.

Keywords: *state, public services, corruption, bribery, suppression of corrupt activities, improving anti-corruption.*

Введение. Независимо от того, какие меры предпринимает власти, коррупция была и остается одной из главных проблем жизнедеятельности государства. Она препятствует обычному функционированию целых общественных механизмов, затрудняет проведению коллективных преобразований и увеличению уровня национальной экономики, подрывает авторитетность и доверие к власти, пробуждает в современном обществе огромную тревогу и недоверие к государственным институтам, образует негативное впечатление любой страны на международной арене и по праву считается как одна из угроз безопасности России и других стран.

Основная часть. Коррупция - злоупотребление служебным положением, дача взятки, получение взятки, злоупотребление полномочиями, коммерческий подкуп либо иное незаконное использование физическим лицом своего должностного положения вопреки законным интересам общества и государства в целях получения выгоды в виде денег, ценностей, иного имущества или услуг имущественного характера, иных имущественных прав для себя или для третьих лиц либо незаконное предоставление такой выгоды указанному лицу другими физическими лицами;[3]

Характерным признаком коррупции является конфликт между действиями должностного лица и интересами его работодателя либо конфликт между действиями выборного лица и интересами общества. Многие виды коррупции аналогичны мошенничеству, совершаемому должностным лицом, и относятся к категории преступлений против государственной власти.

На основе изучения различных источников в исследовании проблемы представлено авторское определение, в соответствии с которым, коррупция представляет собой общесоциальное явление, которая изнутри разлагает общество и государство на психологическом уровне, которое несет существенные убытки в экономической и политической сферах, посредством использования своего положения в корыстных целях государственным служащими, лицами уполномоченными на ведение государственных и иных управленческих деятельности, подрывающими статус и авторитет занимаемой должности, не взирая на интересы службы и установленные нормы права и морали, пятнающих честь и гордость государственной службы своей страны.

При рассмотрении анализа наиболее распространенных видов коррупции, данная проблема характеризуется удивительным многообразием коррумпированных схем, а также способности к маскировке от структур занимающимся данной проблемой в зависимости от складывающихся

факторов и реалий. Поэтому данная классификация коррупции не вправе считаться полной и главным образом может являться своего рода дополнением дальнейших изучений и исследований в этом направлении. Кроме того, в условиях изменчивости и постоянно движущихся политических, экономических, социально-правовых и идейно-духовных ситуаций в функционировании современного общества имеет место битв и развитие новых форм коррупционных схем и проявлений. Это дает повод о необходимости постоянного мониторинга состояния и прогрессии данной проблемы в целях предупреждения и разработки новых мер по пресечению данного явления.

Очевидно, что обществу следует объективно рассматривать новые законодательные проекты по регулированию экономических отношений и рынка с целью предотвращения незаконных мер со стороны физических и юридических лиц, а также ущемления их законных прав, что ведет к вынуждению прибегнуть к незаконным мерам по защите своих интересов. В законодательной практике можно рассмотреть множество примеров того, когда самые “идеальные” и, учитывая бюджетные и научные особенности, верные меры правового и административного регулирования экономических отношений приводили к “вынужденным” новоиспеченным противозаконным схемам и действиям со стороны бизнеса. Важную роль играет контроль отношений между контролирующими органами, структурами, наделенными властью, и бизнесом. Нормой в законодательном порядке считается избежание «конфликта интересов» посредством отделения бизнеса от правительственных и государственных структур, что в свою очередь ведет к обратному. Ведь анализируя проблему с одной стороны, нельзя учесть все важные факторы, которые могут привести к противоправным деяниям, с другой стороны. Нельзя добиться далеких от идеала условий, но можно, и даже нужно, искать компромиссы.

При исследовании причин коррупции встает тот же вопрос, что и при определении коррупции. Какие явления с ней сопровождаются? При определении причин и явлений, связанных с коррупцией борьба с ней становится простым делом. Но не все так просто. Совершенно неправильно пытаться обнаружить причины коррупции только в темных сторонах человеческой психологии – зависть, стремление к легкому, в основном незаконному, обогащению, корысти, алчности и т.п. В данном случае самым легким и верным решением было бы заменить “плохого” и корыстного человека на “хорошего” и честного, однако не все лежит на поверхности. Коррупция – это систематизированное явление, прошедшее через довольно долгий промежуток времени, которое связано как со сложившейся сквозь века культурой, так и со структурой организационной и управленческой деятельностью, экономическим и политическим развитием, бедностью, общими ценностными оценками в социуме, “лазейками” в законах и их эффективностью, судебной и следственной практиками, механизмами контроля и противодействия и т.д. Точно так же, как и причинам коррупции,

довольно много изучались и влияние коррупции. На удивление существуют теории о полезности коррупционных действий, примером тому можно считать увеличение скорости процесса некоторых бюрократических процедур. Подавляющее же большинство мнений осуждают коррупцию, мотивируя это тем, что она создает неравные условия для здоровой конкуренции и порождает бедность населения через непомерно большие расходы на правительство. Коррумпированные чиновники вкладывают и задают направления в наибольшей степени в тех сферах, где доходы от взяточничества более высоки. В результате этого снижается экономический рост, что влечет за собой падение прогрессивных и прорывов в данном виде деятельности.

По нашему мнению, наиболее остро влияют социально-психологические причины коррупционных деяний, обусловленные становлением человека как личности, посредством восприятия информации, где пропагандируется коррупция в художественных произведениях таких как книги, фильмы и музыкальные композиции. На этапе становления человека как личности и формирования у него собственного мнения, обусловленного передачей знаний, умений и навыков, формирование ценностей и общественных, а также личностных идеалов и правил социального поведения человек осознано и не осознано черпает информацию из окружающего мира, посредством эмпирической и логической обработки информации от окружающего его социума и художественных или научных произведений, где часто можно увидеть успешные или не очень попытки коррупционных действий. Чем глубже мы углубляемся в изучение преступных деяний, тем более убеждаемся в сложности тех психических и моральных условий, которые лежат в основе преступности. Уже один факт, что мы до сих пор не можем условиться относительно различных категорий преступных лиц и предотвратить преступление до его совершения (при чем после его совершения анализируя психологический портрет преступника нам становится ясно, что причины, побудившие сделать незаконные деяния, которые лежат в его психологическом сознании и были совершенно очевидны), указывает на особенную сложность психической основы преступления. Факт этот объясняется тем, что в таком деле как преступление, особенно экономической направленности, отражается вся личность субъекта и даже более того, вся его психофизическая организация, причем в одних случаях в основе преступления лежит особая порывистость чувственной сферы, ее необычная раздражительность, импульсивность. В других случаях, преступность в своей основе имеет природный недостаток чувственной сферы, выражающийся недоразвитием нравственных чувствований. Конечно, эти деления на те или другие категории, которых предполагалось множество, страдают большой условностью. Этим, мы хотели сказать, что, принимая на руководящую должность или должность с большим риском коррупции, нужно проводить психофизическое исследование кандидатов, производимый совместно с обследованием физического состояния, так как

при оценке психического склада того или иного лица становится понятны мотивы для занятия определенной руководящей должности, и возможном предупреждении хищения, присвоения и растрате имущества государства, а также коррупционных проступков со стороны кандидата на занимаемую должность. Мы предлагаем ввести дополнительную проверку на психофизическое состояние кандидата на занимаемую должность, а также при приеме на работу в контрольно-надзорные органы, где риск коррупции особенно велик. Проводя аналогию с культовой книгой С. Кинга “Сияние”, можно проследить ряд факторов, которые в конечном итоге привели главного героя к совершению преступления, без мистической стороны рассказа. Даже неполный его психологический портрет дает основу для включения его в категорию риска, как человека склонного к апатиям, депрессии и галлюцинаций на нервной почве. Некогда успешный, публичный писатель с явной нездоровой тягой к психостимулирующим веществам, таких как алкоголь, при определенных факторах, таких как недостаток психостимулирующих веществ, почти полная изолированность от общества и риск не написания книги, что выливается к ухудшению его благосостояния, ведут к психическому срыву и совершению преступлений. Исходя из этой аналогии, можно будет давать прогнозы высокопоставленным чиновникам и руководителям организаций и ведомств на его психическое сознание и реакцию в определенных стрессовых ситуациях, склонность к совершению преступлений, как экономических, так и других. Создание штатных отделов по психологии и созданию психологического портрета будет важным нововведением при принятии на работу в государственные органы контроля и надзора, а также станет профилактикой для использования своего влияния публичного лица, связанное с незаконным получением материальных и/или нематериальных благ для себя и/или для других групп лиц, несмотря на охраняемые законы экономических интересов гражданина, юридического лица, социума или даже всего государства.

Социально-психологические причины коррупции, главным образом влияют на деморализацию общества; недостаточной организованности и информированности общества в сфере противокоррупционных действий; общественным равнодушием и пассивностью граждан в отношении вседозволенности и своеволия властей. Влияние коррупции подразумевает существенное различие между объявленными и реальными ценностями и формирует у населения страны “двойные стандарты” нравственности и поведения. Это формирует в их сознании того факта, который определяет стоимость всего, будь то товары или даже человека (примером может послужить высказывание персонажей в известных фильмах: “в деньгах вся сила, у кого денег больше – тот и сильней”; “у всего есть своя цена, даже у тебя”). В обществе формируется стереотип о том, что значимость человека определяется размером его личного состояния независимо от способов его получения, происходит девальвация и разлом цивилизованных социальных регуляторов с точки зрения морали, права, общественного мнения и т.п.

В настоящее время, в Российской Федерации делается многое для борьбы с коррупционными проявлениями: были созданы законодательные базы противодействия коррупции, приняты ряды организационных решений по ее предупреждению и пресечению, более остро на данную проблему обратили свое внимание правоохранительные органы. Несмотря на все вышперечисленное, удельный вес коррупционных преступлений от числа всего объема незаконных деяний остается довольно высок. Для более успешной реализации антикоррупционных мер следует сосредоточить свое внимание на обмен опытом между регионами, областями, органами местного самоуправления и даже брать во внимание опыт других стран. Такая структурная проблема, как коррупция требует комплексного решения, путем реализации мероприятий, проводимых последовательно в каждой области ее предполагаемого проявления, в том числе и направленных не только на противодействие и ликвидацию последствий, но и на пресечение возможных правонарушений, способствующих коррупционным проявлениям. Таких как, увеличение количества служебных проверок, создание комиссий по немедленным оперативным проверкам и проведения оперативно-розыскных мероприятий по факту взяточничества, с проведением контрольной дачи подставной взятки. Создание нормативных документов, регулирующих порядок и сроки проведения, закрепляли полномочия должностных лиц, которые имеют право на проведения оперативных мероприятий, права и обязанности служащего правоохранительной службы, в отношении которого проводится проверка, а также ввести режим секретности. Рационально утвердить закон об антикоррупционной политике в Российском государстве, обратить особое внимание на реальные механизмы его реализации через систему действующих государственных программ Российской Федерации и субъектов РФ. Также, следует разделить кадровую политику в системе правоохранительной службы и деятельность по противодействию коррупционных правонарушений. То есть, отделить органы по противодействию коррупции от министерства внутренних дел, учредить отдельный орган, который подчиняется напрямую аппарату государственной власти и имеющий широкие полномочия и разработку собственных методов по проведению расследований взяточничества и коррупции, в рамках которого будет обеспечено полное покрытие всех государственных ведомств, включающие не только уголовных, но и административных правовых средств.

В свою очередь, не стоит не брать во внимание практику других государств. Исходя из опыта зарубежных стран, где для контроля правоохранительных органов поступает из бюджетных средств ее оснащение на принудительной основе приборами видео-звуковой фиксации. Это позволяет как на психологическом уровне, так и фактически контролировать действия отдельно взятого уполномоченного лица, осуществляющего свои служебные обязательства. Также, это обеспечивает не только контроль со стороны государства, но и гарантию невиновности уполномоченного лица, в случаях заведомо ложной информации о его причастности к коррупционным

действиям.

Использованные источники:

1. Конституция РФ. Электронный ресурс. Режим доступа: <http://www.constitution.ru/10003000/10003000-3.htm/>.
2. Уголовный кодекс Российской Федерации от 13.06.1996 N 63-ФЗ// http://www.consultant.ru/document/cons_doc_LAW_10699/, Электронный ресурс.
3. Федеральный закон от 25.12.2008 N 273-ФЗ (ред. от 30.10.2018) “О противодействии коррупции” // http://www.consultant.ru/document/cons_doc_LAW_82959/, Электронный ресурс.
4. Указ Президента РФ от 29.06.2018 N 378 "О Национальном плане противодействия коррупции на 2018 - 2020 годы" // http://www.consultant.ru/document/cons_doc_LAW_301352/, Электронный ресурс.
5. Григорьева Т.В. Коррупция в России: сущность, причины возникновения и социально-экономические последствия / Отв. ред. проф. И.А. Мошетов. – Новосибирск: Новосибирский государственный университет, 2015. – 16 с.
6. Коррупция: политические, экономические, организационные и правовые проблемы / Под ред. В.В. Лунеева. – М.: Юрист, 2011. – 426 с.

*Шелягова А.А., к.пед.н.
доцент*

*кафедра музеологии и библиотечно-информационной
деятельности*

Корчева Н.В., магистр

«Библиотечно-информационная деятельность»

*ГБОУ ВО РК «Крымский университет культуры, искусств и
туризма»*

Россия, г. Симферополь

ИСТОРИЧЕСКАЯ РЕКОНСТРУКЦИЯ В ПАТРИОТИЧЕСКОМ ВОСПИТАНИИ ПОЛЬЗОВАТЕЛЕЙ ДЕТСКОЙ БИБЛИОТЕКИ

Аннотация. В статье рассматриваются возможности использования исторической реконструкции в работе детской библиотеки на примере ЦГДБ им. А. П. Гайдара г. Севастополя Республики Крым. Анализируются основные формы и методы патриотического воспитания пользователей детской библиотеки при помощи реконструкции исторического прошлого.

Ключевые слова: историческая реконструкция, патриотическое воспитание, исторический клуб, детская библиотека, Республика Крым

*Shelyagova A.A., candidate of pedagogical sciences, associate Professor
of «Museology and*

library information activities»

Korcheva N.V., magistr

«Library and information activities»

GBOU HE RC «Crimean University of culture, arts and tourism»

Russia, Simferopol

HISTORICAL RECONSTRUCTION IN THE PATRIOTIC EDUCATION OF USERS OF THE CHILDREN'S LIBRARY

Abstract. The article deals with possibilities of using historical reenactment in the work of children's library describing example of Central Children's library by the name of Gaidar A.P., Sevastopol, Crimea. Basic forms and methods of patriotic education of children's library users are analyzed with the help of historical past reenactment.

Keywords: historical reenactment, patriotic education, historical club, children's library, Republic of Crimea.

Сегодня историческая реконструкция становится все более узнаваемым явлением современной социальной и культурной жизни. Патриотическое воспитание граждан России и особенно молодого поколения содействует духовному и культурному подъёму государства, достижению социальной и экономической стабильности и является одной из самых насущных задач государства. В современном мире в системе патриотического воспитания особое внимание должно уделяться развитию нравственности, духовности, гражданственности, уважению ее истории, многонациональной культуре и

другим ценностям нашего общества [4, с. 348]. Как форма патриотического воспитания историческая реконструкция помогает лучше понять ценности и раскрыть их влияние на умы детей и подростков для формирования высоких моральных качеств.

Историческая реконструкция оказывает особое влияние на формирование чувства принадлежности к значимым событиям национальной истории, тем самым развивая патриотизм. Различные культурные и образовательные практики исторической реконструкции во всем ее разнообразии проявлений являются частью патриотического воспитания детей и подростков. Патриотическое воспитание в его современном понимании – это систематическая и целенаправленная деятельность государственных органов и общественных организаций по формированию у граждан высокого патриотического сознания, чувства верности своему Отечеству, готовности к выполнению гражданского долга и конституционных обязанностей по защите интересов Родины [2, с. 72].

Особенности и тенденции развития исторической реконструкции как феномена молодежной культуры в контексте социализации, патриотического воспитания детей и подростков раскрыты в исследовании Н. С. Божок. По его мнению, растущий интерес детей и подростков к исторической реконструкции позволяет им лучше понять свои духовные потребности в самоидентификации и культурной трансформации, войти в реальность прошлого и в контакт с «живой историей» [1].

Изучение понятия «историческая реконструкция» показало, что оно наиболее часто используется в двух значениях:

1) Восстановление внешнего облика и структуры какого-либо исторического объекта, практическое и теоретическое моделирование. Данная реконструкция основывается на обработке сохранившейся информации при помощи современных технологий (компьютерное моделирование, воссоздание копий, археологический эксперимент).

2) Деятельность исторических клубов или групп людей, направленная на воссоздание каких-либо исторических процессов, событий, предметов, одежды и т.д. [4, с. 350-351].

В библиотечно-информационной деятельности историческая реконструкция – молодое явление, которое сегодня пользуется большой популярностью среди детей и подростков. Историческая реконструкция в деятельности библиотеки предусматривает возрождение культурно-исторических традиций прошлого как целостного явления, включающего реконструкцию оружия, доспехов, военных костюмов на основе археологических, исторических, оружейно-научных трудов, древних текстов и рисунков, в полном соответствии с образцами реконструируемой эпохи на основе документальных источников. Реконструкция событий и объектов прошлого, так или иначе, отражает это прошлое и приводит к изучению широкого круга различных исторических и архивных материалов. Историческая реконструкция несет в себе обширную научную информацию,

полученную в процессе долгой исследовательской работы с различными видами источников. Библиотеки выступают хранителями документальных источников исторической реконструкции и являются связующим звеном при воспроизведении исторических событий.

Сегодня усиливается влияние исторической реконструкции в библиотеке, что подчеркивает растущую популярность исторической реконструкции в библиотеке среди детей и подростков, о чем свидетельствует функционирование исторических клубов при библиотеках. Детские библиотеки, используя современные формы и методы деятельности, ведут работу по патриотическому воспитанию молодого поколения в самых различных направлениях: военно-патриотическое, гражданско-патриотическое героико-патриотическое, национально-патриотическое.

В своей работе библиотеки руководствуются целевыми программами по патриотическому воспитанию молодого поколения. Привить любовь и уважение к героической истории нашей страны, максимально раскрыть информационные ресурсы библиотек помогают различные по форме массовые мероприятия: вечера-встречи, вечера-памяти, часы истории, обзоры литературы, встречи поколений, видео-экскурсы, историко-познавательные экскурсии, исторические репортажи, историко-познавательные экспедиции, экскурсии по местам боевой славы, дни фронтовой поэзии, историко-краеведческого турнира, литературно-музыкальные гостиные. Основная цель этих мероприятий – формирование патриотического сознания, воспитание любви и уважения к истории Отечества и родному краю.

Патриотическое воспитание является одним из приоритетных направлений деятельности детских библиотек, в том числе с использованием исторической реконструкции. Рассмотрим деятельность по патриотическому воспитанию с использованием исторической реконструкции на примере Центральной городской детской библиотеки имени А. П. Гайдара (далее ЦГДБ им. А. П. Гайдара) города Севастополя в Республике Крым. Севастополь – город-герой, город морской славы, крепость и военно-морская база, расположенная на юго-западном побережье Крыма, на берегах Севастопольской бухты. Севастополь – особый город, память в котором стирает границы времени, ломая стереотипы о «новом поколении, забывающем историю». Поэтому город-герой всевозможными средствами формирует патриотические чувства у молодого поколения. С одной стороны, патриотизм становится чувством (гордость за всю страну и маленькую родину, регион, место рождения в частности), а с другой стороны – активной гражданской позицией и готовностью служить Отечеству. Реконструкция эпизодов войны детьми и подростками дает возможность прочувствовать ими трагический момент истории, рассматриваемый глазами потенциальных защитников Отечества. Это позволяет всем присутствующим ощутить свою причастность к страшному прошлому нашей страны и прийти к неизбежному выводу – огромному желанию сохранить мир.

Важная роль в сохранении исторической памяти и передаче её подрастающему поколению через систему информационно-библиотечных мероприятий отводится историческим клубам при библиотеках. С целью формирования интереса к истории своей страны и не просто интереса, а и познавательной деятельности в ЦГДБ им. А. П. Гайдара города Севастополя создан «Исторический клуб морских путешествий», в котором под руководством библиотекарей проводятся патриотические мероприятия для детей и подростков. Членом клуба может быть каждый гражданин, который является читателем библиотеки, изъявил свое желание к активной творческой работе, поддерживает цели и формы деятельности клуба и готов выполнять возложенные на него обязанности.

Основными задачами «Исторического клуба морских путешествий» являются: воспитание у подростков чувства патриотизма и гордости за историческое прошлое России; воспитание чувства коллективизма и преемственности поколений; формирование устойчивого интереса у подростков к истории родного края; организация культурно-массовых мероприятий для детей и подростков по продвижению чтения и книг краеведческого содержания; совершенствование поисково-исследовательской деятельности на локальном материале; духовное и физическое развитие детей и подростков.

Работа «Исторического клуба морских путешествий» организована по двум основным направлениям:

- осуществление реконструкций под руководством опытных и высококвалифицированных специалистов и библиотекарей;
- проведение образовательных и воспитательных, досуговых и прикладных мероприятий.

Формами работы клуба являются: презентации книг по истории; тематические вечера; беседы; публичные лекции, вечера вопросов и ответов; просмотр видеофильмов с последующим обсуждением; выездные экскурсии в музеи, памятные места; мастер-классы, посвящённые традиционным ремёслам. Подобные мероприятия заставляют взглянуть на культуру прошлого как на важную часть настоящего, с которой ассоциируются личные переживания и стремления.

Свои знания ребята показывают на интерактивных мероприятиях, таких как: литературно-исторические игры («Морской бой», «Дорогами Крымской войны»), литературные регаты «Под парусами знаний», литературно-исторические квесты («Малахов курган – памятник двух оборон», «Дорогами Крымской войны»), экскурсии по памятным местам города (например, на 30-ю Береговую батарею и др.).

Партнерами мероприятий выступают: управление внутренних дел по городу Севастополю (полицейские обеспечивают безопасность мероприятий, выступают в роли агентов на квестах, организуют экскурсии); севастопольское отделение Российского военно-исторического общества и Севастопольский информационный центр развития туризма, севастопольское

отделение русского географического общества оказывают поддержку в поощрении участников; Малая академия наук – киностудия КлассТВ – в съемках видеороликов; севастопольский художественный музей им. М. П. Крошицкого, военно-исторический музей фортификационных сооружений, народный музей истории севастопольской милиции, экспертно-криминалистический центр УМВД – в организации экскурсий для участников мероприятий [3, с.18].

Составной частью деятельности клуба является съемка короткометражных фильмов (роликов), выполненных на основе реконструкции событий обороны и освобождения Севастополя в Великую Отечественную войну. После экскурсии на 30-ю береговую батарею (сейчас там создан музей), сыгравшую решающую роль в обороне Севастополя 1941-1942 годов, у курсантов флотилии родилась идея провести реконструкцию боя у долговременной огневой точки и воссоздать подвиг пионера – героя, крымского земляка – Валерия Волкова. На данный момент уже вышло четыре короткометражных фильма: «Игра-реконструкция «Подвиг Валерия Волкова», «Читая книгу памяти» (подвиг Ивана Голубца), «От героев былых времён» (оборона Михайловской батареи), «Их победа – наша память» (штурм Сапун-горы 1944 года).

При содействии Управления Министерства внутренних дел России по городу Севастополю, в 2017 г. состоялась презентация короткометражного фильма «Памяти павших будьте достойны», в память о тех, кто не вернулся с Великой Отечественной войны. Кадеты принимали непосредственное участие в съемках этого фильма [3, с. 20].

В решении поставленных задач члены клуба пользуются всесторонней поддержкой и помощью со стороны сотрудников ЦГДБ им. А.П. Гайдара. На межрегиональном уровне проводится цикл виртуальных турниров с городами России (Рязань, Ярославль, Архангельск, Волгоград, Кронштадт, Санкт-Петербург) – «Мы - Севастополь. Давайте знакомиться!». Много внимания на турнирах уделяется истории городов, флотилии и библиотек. Тематика турниров самая разная, а объединяет их одно – любовь к своим родным городам и их истории, желание поделиться своими знаниями со своими ровесниками, узнать что-то новое о нашей большой стране, и самое главное – желание общаться и познавать.

«Исторический клуб морских путешествий» совместно с библиотекарями проводят телемосты между Севастополем и Выборгом. Кронштадтом и Санкт-Петербургом, Волгоградом и Гатчиной, Рязанью и Архангельском, Ярославлем и Выборгом. Это не окончательный список городов, с которыми налажено сотрудничество по патриотическому воспитанию детей и подростков, так как современные технологии позволяют реализовывать новые идеи [3, с. 19].

Отдел новых информационно-библиотечных технологий в 2018 году снял художественный ролик по мотивам произведений Сергея Алексева «Оборона Севастополя». Мысль о реконструкции обороны Севастополя по

рассказам Алексеева пришла еще во время проведения в детской библиотеке телемоста между городами-героями Севастополем и Волгоградом, посвященного освобождению Сталинграда от немецко-фашистских захватчиков [3, с. 22]. Съемки видеороликов дают возможность читателям библиотеки участвовать в исторических боях и проживать жизнь своих прадедов, что в свою очередь способствует пробуждению патриотических чувств у детей и подростков.

«Исторический клуб морских путешествий» под руководством библиотекарей систематически проводит патриотические мероприятия среди детей и подростков. На собраниях клуба рассказывают о героическом прошлом страны, вовлекают детей и подростков в работу по поиску материала об истории родного края, его солдатах и офицерах. В городском парке культуры и отдыха проводятся показательные реконструкции, сопровождающиеся демонстрацией военной исторической формы, различных видов оружия.

Активное участие дети и подростки принимают в ежегодных реконструкциях на День города Севастополя (14 июня): в этот день на главной площади города-героя, члены исторического клуба в течение дня разыгрывают сцены боя между французскими и русскими войсками, демонстрируют форму и оружие участников, которые близки к оригинальным или отреставрированы с учетом требований законодательства по образцам, найденным на полях сражений времен Великой Отечественной войны [3, с. 22]. Мероприятие обычно проводится весело и интересно, оно рассчитано на детей и подростков и, судя по количеству и составу участников, достигает своей цели.

Одним из интересных мероприятий, в котором были задействованы дети и подростки, было открытие выставки, посвященной победе Красной Армии. В ходе мероприятия члены клуба, одетые в форму солдат и офицеров времен войны, выступали с речами о значении битвы и победы в ней. Формой детей и подростков обеспечивал клуб, хотя реконструкторам зачастую самим приходится обеспечивать себя формой и оружием.

Для проведения мероприятия, посвященного Отечественной войне 1812 г., были задействованы практически все члены исторического клуба: реконструировалась сцена нападения партизан и русских солдат на обоз отступающих французов. Реконструкция была направлена на развитие интереса у детей и подростков к истории родного края.

Осенью проводится военно-историческая реконструкция обороны Севастополя, где разыгрывается «поле боя»: участники ходят друг на друга в «штыковые» атаки, стреляют холостыми патронами, берут друг друга в плен. Создается впечатление реальности происходящего. Элементы реконструкции применяются и в проведении учебных мероприятий, посвященных истории родного города с целью воспитания патриотизма и любви к малой родине.

В детской библиотеке еженедельно для юных моряков проводятся консультации по основам краеведческих библиотечно-библиографических

знаний, что дает возможность открыть для себя очередную страничку из истории, как родного Севастополя, так и великой страны, в которой мы живем. Узнавая о людях, которые прославляли Россию, ребята прикасаются к истории, представляя себя как великим А. Суворовым, так и бесстрашным И. Крузенштерном. Открывая для себя новые имена, пользователи детской библиотеки учатся любить свою страну и, конечно же, становятся патриотами, готовыми продолжать дело великих людей, прославивших когда-то свою Родину.

Таким образом, реконструкция осуществляет формирование общественной памяти, что важно как для всего общества и культуры в целом, так и отдельной личности. Историческая реконструкция как форма патриотического воспитания детей и подростков прекрасно отражает принцип исторической и социальной памяти, осуществляет связь времен, выполняет функцию сохранения духовного, морального, культурного и исторического наследия. Историческая реконструкция не просто возрождает и актуализирует определенные исторические и культурные образы, но, что особенно важно – пропускает их через живую ткань современности. В практическом отношении визуальная составляющая исторических реконструкций воплощается сегодня в продукт, который постепенно вырабатывается в результате организации и проведения различных мероприятий. Такой способ подачи информации оказывает на детей и подростков большое впечатление, так как визуализированная информация является отличным примером для подражания, что отлично сказывается на становлении личности патриота.

Участвуя в исторической реконструкции, дети и подростки приобретают и накапливают знания по истории и культуре родного края, что способствует формированию у них базовых ценностей (любовь к малой родине, интерес к её истории и культуре), развитию этнокультурной идентичности, патриотического сознания и стремления познавать родной край.

Можно утверждать, что сегодня в своей информационной, культурно-просветительной и образовательной деятельности детские библиотеки используют все доступные средства и технологии для проведения исторической реконструкции. Исторические клубы при библиотеках рассматриваются не только как средство просвещения, но и как средство сохранения исторического наследия. Благодаря исторической реконструкции возрастает внимание к историческому и культурному наследию, появляются новые динамичные формы, а также оригинальные методы работы с детьми в библиотечных учреждениях.

Использованные источники:

1. Божок Н. С. Движение исторической реконструкции как феномен молодежной культуры [Электронный ресурс] : автореф. дис. ... канд. соц. наук : 22.00.06. Саратов, 2013. Режим доступа : <http://www.dslib.net/sociologia-kultury/dvizhenie-istoricheskoy-rekonstrukcii-kak-fenomen-molodezhnoj-kultury.html>

2. Быков А. В. Историческая реконструкция // Внешкольник. 2015. № 6. С. 72–74.
3. Информационно-аналитический отчет ЦГДБ им. А. П. Гайдара Севастополь, 2017. 31 с.
4. Удилова И. Я. Военно-историческая реконструкция, как одна из инновационных форм военно-патриотического воспитания молодежи // Бюллетень науки и практики. 2016. С. 347–353.

*Шматко А.Д., д.э.н.
профессор*

*Шканова Е.В.
студент магистратуры 1 курса
институт магистратуры*

*Норкина Д.А.
студент магистратуры 1 курса
институт магистратуры*

*Ю Д.И.
студент магистратуры 1 курса
институт магистратуры*

*Санкт-Петербургский государственный экономический
университет
Россия, г. Санкт-Петербург*

**МОДЕЛИ ЦЕНООБРАЗОВАНИЯ
САЙЛОСА-ЛОБИНИ И МОДИЛЬЯНИ,
КАК МЕТОДЫ ВЫТЕСНЕНИЯ КОНКУРЕНТОВ С РЫНКА**

Статья посвящена ценообразованию и ценовой конкуренции. Рассмотрены модели ценообразования Сайлоса-лобини и Модильяни, как способы создания барьеров входа для потенциальных конкурентов.

Ключевые слова: ценовая конкуренция, цена, ценообразование, рынок и спрос, методы расчета цены, конкуренция, барьер входа на рынок, модель ценообразования Сайлоса-лобини, модель ценообразования Модильяни.

*Shmatko A.D.
doctor of Economics, Professor St. Petersburg state University of
Economics*

*St. Petersburg state University of Economics
Norkina D.A.
master's student*

*The first year of Master's course
St. Petersburg state University of Economics
Yu Dj.I.*

*master's student
The first year of Master's course
St. Petersburg state University of Economics
Russia, St. Petersburg*

**MODEL OF PRICE FORMATION
SYLOS LABINI AND MODIGLIANI, AS METHODS
OF OUSTING COMPETITORS FROM THE MARKET**

The article is devoted to pricing and price competition. The models of Sylos-Lobini and Modigliani price formation as ways of creating entry barriers for potential competitors are considered.

Key words: Price competition, Price, pricing, Market demand, methods of

pricing, competition, entry barrier into market, the model of price formation Syllas-Labini model of price formation Modigliani.

Ценовая конкуренция - проблема номер один маркетинга. Сегодня постоянно меняющаяся ценовая среда практически лишает компании возможности поднять цены. Но снижение цен без тщательного анализа может уменьшить прибыль до критических значений. Руководство компании должно устанавливать такую цену, при которой можно получать максимальную прибыль благодаря тому, что потребители высоко ценят преимущества товара.

Цена - это сумма денежных средств, уплачиваемая за товар или услугу, после которой покупатель имеет право на владение или пользование тем или иным продуктом.

В связи со стремительным развитием сети Интернет образовалась новая система динамического ценообразования, когда в зависимости от требований потребителя на один и тот же товар выставляется разная цена. Современные технологии дают возможность собирать сведения о потребителях и их предпочтениях и даже об их благосостоянии, что дает возможность компаниям регулировать свои цены в соответствии с желаниями отдельных покупателей.

Существуют определенные условия или факторы, которые влияют на процесс установления продавцом цен на продукцию. Их можно разделить на внутренние - зависящие от продавца, они контролируются им (цели компании; уровень затрат, связанных с производством и реализацией продукции компании; маркетинговая стратегия компании), и внешние - те, что не зависят от продавца, и не подлежат контролю с его стороны (состояние и динамика рынка; ценовая эластичность спроса; цены конкурентов; конкурентные позиции компании; стадия жизненного цикла товара).

Также, можно использовать цену для достижения иных целей. К примеру, низкие цены устанавливаются для проникновения входных барьеров на новый рынок, а цены, равные ценам конкурентов, - для стабилизации рыночной ситуации.

Некоммерческие организации могут ставить перед собой другие задачи. Например, задачей музея может являться частичное покрытие расходов, а некоммерческие научные организации приобретают оборудование, сырье и вкладывают средства в развитие новых проектов.

При установлении цены на продукцию, компания должна принимать во внимание весь маркетинговый комплекс. Цена может зависеть от качества продукта, от способов его продвижения и распределения, а может являться ключевым фактором в позиционировании.

Минимальная цена за товар определяется затратами на производство. При этом любой предприниматель стремится минимизировать издержки, чтобы иметь возможность установить цену, ниже, чем у конкурентов. Затраты компании будут уменьшаться по мере увеличения опыта производителя и

увеличения масштаба производства.

На ценообразование влияет направление или тип отрасли. Рынок и спрос устанавливают верхний предел цен. При чистой конкуренции субъекты товарообмена: покупатель и продавец, не могут оказывать сильного влияния на ценообразование. При монополистической конкуренции продавцы могут дифференцировать свои предложения для покупателей. Если на рынке главенствует олигополитический формат, то в его рамках конкуренты ориентируются друг на друга. Государственная монополия может регулировать цену в зависимости от преследуемых целей. Если товар является предметом первой необходимости, может понизить цену почти до себестоимости, а чтобы снизить спрос на конкретный товар может и завысить цену.

На установление той или иной цены влияют цели, которые преследует компания, после ее установления, а так же совокупность факторов оказывающих влияние на фирму извне, и ее собственных. Применяемые методы расчета цены зависят от «структуры рынка», она отражает степень влияния производителя на уровень рыночной цены. В условиях рынка свободной конкуренции цена складывается под воздействием соотношения спроса и предложения с обратной пропорциональной зависимостью. Рынок монополистической конкуренции состоит из множества небольших предприятий - мини-монополистов, контролирующих небольшую долю рынка данного товара. Но, так как рост цен на один товар сразу приведет к переключению спроса на другой, то предприятие должно постоянно отслеживать динамику цен конкурентов на похожие товары. На олигополистическом рынке (несколько предприятий, производящих более половины всей выпускаемой продукции) ценовые решения, как правило, принимаются согласованно всеми основными участниками, а более мелкие предприятия следуют за лидерами. На рынке чистой монополии цена определяется монополистом, но зависит от объема предложения, так как монополист имеет дело с совокупным спросом и чем больше продукции он произведет, тем ниже будет цена реализации.

В теории ценообразования известно множество методов ценообразования, различающихся по составу и разнообразию исходной информации, по сложности вычислительных процедур, по сферам применения и т.п.

Суть расчетных методов ценообразования состоит в том, что цена на товар должна полностью покрыть все затраты на его производство и реализацию.

В случаях, когда «новинка» не заменяет ранее выпускаемую продукцию, а дополняет или расширяет уже существующий ряд изделий, используются параметрические методы ценообразования. При этом, под параметрическим рядом понимается совокупность конструктивно и технологически однородных изделий, предназначенных для выполнения одних и тех же функций и отличающихся друг от друга

значениями технико-экономических параметров в соответствии с выполняемыми производственными операциями.

Экономическая ситуация на рынке отображается при использовании методов рыночного ценообразования. В основу для расчета цены положено либо отношение потребителя к товару, либо оценка конкурентной ситуации на рынке. Государственное регулирование цен также является важнейшим фактором рыночного ценообразования. В общем случае существуют прямые и косвенные способы воздействия государства на процессы формирования цены товара.

Ценообразование так же является методом стратегического анализа. Ценообразованием стабильные фирмы создают предотвращение входа другим потенциальным компаниям на рынок. В современном мире почти не встречается рынков со свободным входом, в большинстве это рынки, правила которых создают компании с устойчивой репутацией и стабильной прибылью, и в случае с попыткой потенциального конкурента занять пусть не доминирующую, а начальную роль, используют методы предотвращения, в том числе используют ценообразование. Ценообразование рассматривается как направление стратегического поведения. Используется понятие барьеров входа на рынок, под которыми понимается мера, которая дает фирмам, закрепившимся на рынке, создавать целенаправленно или экзогенно препятствующие факторы. Барьеры входа на рынок делятся на две группы: нестратегические и стратегические. В первую группу входят абсолютные преимущества в издержках: объем капитальных затрат, эффект масштаба и др. К стратегическим относятся лимитирующий выпуск, инвестиционные барьеры, лимитирующее ценообразование. Рассмотрим концепцию лимитирующего образования, которая отражает специфику стратегического предотвращения входа фирм на рынок и ограничивает потенциальную конкуренцию.

Итальянский экономист Паоло Сайлос-Лабини описывает модель, в которой ставится условие: фирма, имеющая стабильное состояние на рынке, может установить цену на основе абсолютных или относительных преимуществ в издержках. Т.е. если фирма обладает абсолютными преимуществами в издержках, то она может назначить цену, ниже средних издержек потенциального конкурента, но не ниже собственных издержек. Основным свойством данного приема является то, что потенциальный конкурент знает, что фирма, с устойчивым состоянием не изменит объем выпуска в следующем периоде. Если данное условие не выполняется, то потенциальный конкурент будет ожидать сокращения выпуска в следующем периоде и соответствующего увеличения цены, тем самым у него будет компенсация затрат на вход. При таких обстоятельствах потенциальный конкурент имеет абсолютное невыгодное положение для входа на рынок. Т.е. по данному свойству Сайлоса-Лабини, можно определить агрессивное поведение устойчивой фирмы по отношению к потенциальному конкуренту.

Нобелевский лауреат по экономике Франко Модильяни обосновал

гипотезу, в которой говорит о том, что фирма, имея относительные преимущества в издержках, может объемом выпускаемого товара заполнить весь рынок. Этот объем товара окажется лимитирующим, потому что цена упадет до уровня, который не позволит потенциальному конкуренту получать положительную экономическую прибыль после входа. Данное условие будет выполняться в том случае, если и у устойчивой компании и у потенциального конкурента на рынке будет асимметричность информации. Т.е. потенциальный конкурент не станет рисковать из-за не знания причины снижения цены у устойчивой компании.

Таким образом, цена и будет являться главным барьером входа для потенциальных конкурентов. Модели Сайлоса-Лобини и Модильяни стали основой для дальнейшего развития изучения ценообразования как метода против потенциальных конкурентов, появился термин так называемого «грабительского» ценообразования, под которым понимается «отказ от части прибыли, как вынужденный ответ на действия соперника, чтобы вытеснить его с рынка, и заработать большей прибыли в будущем. Т.е. сначала предполагается стратегическое действие путем снижения цены до минимума, привлечение клиентов, и после вытеснения с рынка конкурентов, установление монопольной цены. Цена может быть методом конкуренции и не только при принятии решения о входе, но и на начальном этапе развития фирмы и при стабильном развитии. На любой из стадий возможно возникновение «ценовой войны».

Под ценовой войной понимается экономический термин, которые несет в себе поэтапное сокращение цены на услугу или товар, вследствие конкуренции фирм. Ценообразование в данном случае используется, как метод ведения состязания, в котором определить победителя, на начальном этапе непредсказуемо, это может, в том числе и потребитель, который увеличивает покупательскую корзину за счет снижения цен. Ценовая война при входе новой фирмы на рынок выражается в том, что фирма, которая планирует занять определенную ступень на данном рынке, еще не имеет узнаваемого бренда и большого количества потребителей, предлагает цены, как правило, ниже, чем у фирм с устойчивым положением. Ценовая война может возникнуть на рынке, где преобладают олигополии, фирмы знают друг о друге все и в любой момент готовы воспользоваться преимуществом.

Ценовая война может начаться не только при входе фирм на рынок и возникновении потенциальной конкуренции, но и при потенциальном банкротстве фирмы. Чтобы остаться на рынке, фирма намеренно будет занижать цены. Устойчивые фирмы конкуренты в свою очередь, зная о проблемах конкурента, будут устанавливать демпинговые цены, до момента пока не будет достигнут желаемый результат, т.е. фиксирования своего выгодного положения на рынке, либо ликвидации конкурента.

В рыночной экономике ценообразование - один из важнейших элементов маркетинга, прямо воздействующий на сбытовую деятельность, поскольку уровень и соотношение цен на конкурирующие изделия,

оказывают определяющее влияние на объем совершаемых клиентом покупок. А цена товара является важнейшим экономическим параметром, определяющим рентабельность, прибыльность предприятия, и его стабильность.

Использованные источники:

1. Фокс, Дж. Конкурентные преимущества в денежном выражении / Дж. Фокс. - М.: Альпина Паблишер, 2015. – **318** с.
2. Герасименко, В. В. Ценообразование / В.В. Герасименко. - М.: ИНФРА-М, **2016**. - 238 с.
3. Блауг М. Модильяни, Франко // 100 великих экономистов после Кейнса = Great Economists since Keynes: An introduction to the lives & works of one hundred great economists of the past. — СПб.: Экономикс, 2009. — С. 203-206.
4. Владимир Шерягин – Современные конкурентные преимущества – М.: Интерэксперт, 2013 г.- 76 с.
5. Aghion P., Bloom N., Blundell R., Griffith R., Howitt P/ Competition and Innovation an Inverted-U Relationship. The Quartely Journal of Economics, 2005, vol.120, no.2 pp.701с.

*Шмагайло О.А.
студент 1 курса
экономический факультет
кафедра мировой экономики и экономической теории
Крымский инженерно-педагогический университет
научный руководитель: Иваненко И.А., к.э.н.
доцент
кафедра мировой экономики и экономической теории
Россия, г. Симферополь*

СТРАХОВЫЕ КОМПАНИИ, ИХ ОПЕРАЦИИ И РОЛЬ В РЫНОЧНОЙ ЭКОНОМИКЕ

Аннотация: В статье проведен теоретический анализ сущности термина «страхование». Рассмотрены сущность, виды и формы страхования, проанализированы объекты и участники страхования, выявлены особенности деятельности страхового фонда. Изучена роль и деятельность страховых компаний в условиях рыночной экономики.

Ключевые слова: страхование, страховщики, страховой фонд, страховой брокер, добровольное страхование, обязательное страхование

*Shmagaylo O.
student 1 course, Faculty of Economics
Department of World Economy and Economic Theory
Crimean Engineering and Pedagogical University
Russia, Simferopol
Scientific adviser: Ivanenko I.A.
Candidate of Economic Sciences
Associate Professor of the Department of World Economy and Economic
Theory*

INSURANCE COMPANIES, THEIR OPERATIONS AND ROLE IN THE MARKET ECONOMY

Annotation: The article proposes a theoretical analysis of the essence of the term "insurance". The nature, types and forms of insurance are considered, objects and participants of insurance are analyzed, features of activity of an insurance fund are revealed. The role and activity of insurance companies in a market economy has been studied.

Keywords: insurance, insurers, insurance fund, insurance broker, voluntary insurance, compulsory insurance

Страховой сектор является неотъемлемым элементом государственной финансовой системы. Страхованием называют защиту имущественных интересов граждан, людей без гражданства, организаций, включая иностранные и международные, а также государств при возникновении ряда страховых случаев за счёт страховых резервов, которые формируются из выплачиваемых страховых взносов.

Цель статьи – изучение роли и деятельности страховых компаний в условиях рыночной экономики.

Страховые фирмы обладают наиболее обширный список организационно-правовых конфигураций, чем, к примеру, банки. [2]

Капитал страховых фирм формируется с поступлений страховых вкладов (премий) с юридических и физических лиц. Особенность накопления денежных средств у страховых фирм сводится в основном к расчету страховых премий. Для страхования жизни и имущества она различна.

Модель страхового бизнеса также зависит от инвестиционной деятельности по причине формирования капитала – деятельность страховщика, связанная с вложением резервов страхования в недвижимость, ценные бумаги, драгоценности и иное имущество в порядке, предусмотренным законодательством. [1]

Функции страхования и являются его смыслом. Страхование имеет 4 основных функции: функция контроля – контролирование формирования и использования страховых фондов; функция сбережения – «страхование на дожитие»; функция предупреждения – применение средств для минимизации риска наступления страхового случая; функция риска – перераспределение риска между участниками страхования.

По формам страхования различают добровольное и обязательное страхование. Под добровольным страхованием понимают составление договора между страхователем и страховщиком в соответствии с законодательством страны. Определённые условия обговариваются непосредственно при заключении договора. К обязательному страхованию же относится обязательное государственное страхования здоровья, жизни, имущества.

К видам страхования относятся личное и имущественное. В личном страховании здоровье, жизнь, наступление другого страхового случая выступают объектом. [2]

Интересы имущества (кроме противозаконных) выступают объектами имущественного страхования. Участие в лотереях, играх, к которым человек может быть принуждён с целью освобождения заложников или связанные со страхованием на случай гибели, недостачи, повреждения имущества; с риском ответственности по обязательствам, возникшим по причине нанесения вреда жизни, здоровью или имуществу других людей. Заключение договора происходит лишь в случаях, предусмотренных действующим законодательством.

Существуют также специальные виды страхования, которые регулируются правилами Гражданского кодекса, если в законодательстве по данным видам страхования не предусмотрено иное. [1]

Объектами страхования являются имущественные интересы, которые не противоречат законодательству, которые связаны с нанесением вреда здоровью или жизни страхователя или другого названного в договоре; с

достижением лицами определённого возраста либо с наступлением другого страхового случая в их жизни, предусмотренного в договоре; с утратой или порчей имущества, которое находится во владении, использовании страхователя либо другого имущества, обозначенного в договоре, или с нанесением ущерба их имущественным правам (сюда также относят возникновение убытков вследствие предпринимательской деятельности по причине невыполнения контрагентами субъекта хозяйствования своих обязательств либо с изменением условий этой деятельности по обстоятельствам, которые не зависят от предпринимателя); с ответственностью по обязательствам, которые возникли в случае причинения страхователем либо другим лицом, на которых может быть возложена такая ответственность, вреда здоровью, жизни или имуществу иных лиц.

Страховая выплата в виде определённой суммы денежных средств выплачивается страхователю при наступлении страхового случая. В имущественном страховании и страховании ответственности страховая выплата имеет вид страхового возмещения, а в личном страховании – страхового обеспечения.

Участниками страховых отношений являются: страхователи – граждане страны, иностранцы, лица, не имеющие гражданства, организации, международные и иностранные организации, иностранные государства, которые заключили договор страхования со страховщиками или которые являются таковыми по закону; страховой агент – физическое лицо или организация, которая осуществляет посредническую деятельность по страхованию от имени страховой организации; страховой брокер – коммерческая организация, которая осуществляет страховую деятельность от своего имени на основании поручения страхователя или страховой организации (или каждого из них одновременно) на основании лицензии на осуществление таковой деятельности; страховщики – коммерческие организации, которые созданы для осуществления страховой деятельности и которые имеют лицензию на осуществление данной деятельности. Страховщики могут объединяться в некий союз страховщиков, который основывается страховыми брокерами и страховщиками как ассоциация, созданная для контроля деятельности своих членов, защиты их интересов, совместного выполнения задач и т.д. Страховщики не имеют права заниматься предпринимательской деятельностью. [4]

Страховой деятельностью является деятельность, связанная со страхованием, перестрахованием и сострахованием.

Перестрахование – страхование одним страховщиком (перестрахователем) на определённых в договоре условиях риска выполнения части своих обязательств у другого страховщика (перестраховщика). Данные варианты должны дать больше свободы деятельности страховых компаний, а также снизить риски бизнес сделок. Экономическая основа страхового бизнеса – формирование и расходование средств страхового фонда. Страховой фонд – совокупность денежных запасов общества,

предназначенных для предупреждения и возмещения ущерба, который наносится стихийными бедствиями, чрезвычайными ситуациями и другими событиями, которые предусмотрены в договоре между участниками сделки. [3]

Страховой фонд страховой компании (организации) формируется в денежной форме. Создание страхового фонда производится за счёт страхователей. Средства, которые накопились в страховом фонде выплачиваются только в виде возмещений и страховых сумм участникам страхового фонда по правилам и условиям страхования, прописанными в договоре. В рамках страхового фонда происходит перераспределение убытка одного из участников между остальными. В международной практике сложилось, что для расчета необходимого размера фонда страховая компания (организация) использует методы актуарных расчетов (они основаны на действии закона больших чисел и теории вероятности). Средства, которые остались в распоряжении страховой компании, отправляются на обеспечение её функционирования, а также на инвестиционную деятельность, как было сказано выше в рамках данной темы.

Вывод. Страховой рынок — составная часть финансового рынка страны, где предметом купли-продажи являются страховые продукты. Страховой рынок выполняет ряд взаимосвязанных функций: компенсационную, накопительную, распределительную, предупредительную и инвестиционную.

Страховой рынок представляет собой сложную развивающуюся интегрированную систему, к звеньям которой относятся страховые организации, страхователи, страховые продукты, страховые посредники, профессиональные оценщики страховых рисков и убытков, объединения страховщиков, объединения страхователей и система его государственного регулирования. [5]

Также страхование может стать эффективным способом минимизации возможных потерь страхователя, связанных с последствиями неблагоприятных случайных событий.

Использованные источники:

1. Архипов, А. П. Страхование : учебник / А. П. Архипов. – М. : КНОРУС, 2012. – 288 с.
2. Балабанов, И. Т. Страхование. Организация. Структура. Практика / И.Т. Балабанов, А.И. Балабанов. — М.: Питер, 2016. — 256 с.
3. Ермасов, С. В. Страхование : учеб. для бакалавров / С. В. Ермасов, Н. Б. Ермасова. – 4-е изд., перераб. и доп. – М. : Юрайт, 2012. – 748 с.
4. Словарь страховых терминов. — М.: Финансы и статистика, 2015. — 336 с.
5. Орланюк-Малицкая Л.А. — Отв. ред., Янова С.Ю. — Отв. ред. Страхование. Учебник для вузов. — М.:Издательство Юрайт, 2011 г. — 828 с.

*Шмелёва А.Ю.
студент 3 курса*

*Институт экономики и управления, направление подготовки
«Государственное и муниципальное управление»
Белгородский государственный национальный
исследовательский университет
научный руководитель: Заливанский Б.В.
доцент
Россия, г. Белгород*

СОВЕРШЕНСТВОВАНИЕ МЕХАНИЗМОВ ФОРМИРОВАНИЯ ДОХОДНОЙ ЧАСТИ БЮДЖЕТА ГОРОДА БЕЛГОРОДА

Аннотация. В статье рассматривается понятие местного бюджета и его роль в системе местного самоуправления. В качестве исследования был проведен анализ источников доходных поступлений в бюджет города Белгорода, рассмотрена их структура и сформулированы основные проблемы. В связи с наличием перечня выявленных проблем были рассмотрены и предложены рекомендации по совершенствованию механизмов формирования доходной части бюджета города.

Ключевые понятия. Бюджет, местный бюджет, доходная часть местного бюджета.

*Shmeleva A.Yu.
student*

*3 course, Institute of Economics and Management, direction of
preparation "State and municipal management"
Belgorod State National
research university
Russia, Belgorod*

Scientific supervisor: Zalivansky B.V. associate professor

IMPROVEMENT OF THE MECHANISMS OF FORMATION OF THE PROFITABLE PART OF THE BELGOROD CITY BUDGET

Annotation. The article discusses the concept of local budget and its role in the system of local self-government. As a study, an analysis of the sources of revenue revenues to the budget of the city of Belgorod was conducted, their structure was considered and the main problems were formulated. In connection with the presence of a list of identified problems, recommendations for improving the mechanisms for generating the revenue part of the city budget were considered and proposed.

Key concepts. The budget, the local budget, the revenue part of the local budget.

Бюджет муниципалитетов играет огромную роль в социально-экономическом развитии муниципальных образований, в свою очередь он влияет и на качество жизни местного населения в целом. Эффективность деятельности органов местного самоуправления зависит от имеющихся у них

в распоряжении необходимого количества финансовых ресурсов для решения вопросов местного значения, а также выполнения иных функции, которые прописаны в законодательстве и возложены на них обществом.

Перед местными властями стоит острая проблема - ограниченность бюджета в денежных ресурсах. На сегодняшний день остается актуальной проблема финансовой несамостоятельности органов местного самоуправления, в следствии этого появляется необходимость в поиске новых и совершенствовании старых механизмов формирования собственных доходов местных бюджетов.

Бюджетный кодекс РФ определяет бюджет как форму образования и расходования денежных средств, предназначенных для финансового обеспечения задач и функций государства и местного самоуправления⁴¹⁶.

О.Н. Пинчукова и Т.А. Шенаева рассматривают местный бюджет как один из важнейших инструментов воздействия на развитие экономики и социальной сферы, с помощью которого государство способно изменять структуру общественного производства, влиять на результаты хозяйствования, осуществлять преобразования в социальной сфере⁴¹⁷. Еще одно определение данного понятия в своей статье дают О. В. Петрушина и М. С. Свиридова, определяя его, как форму перераспределительных отношений, связанной с обособлением части национального дохода, в виде фонда жизнеобеспечения конкретной территории, благодаря которой осуществляется финансирование важнейших отраслей социальной, коммунальной и других сфер деятельности городов, районов, сел⁴¹⁸.

Многие авторы разделяют основные доходные источники, которыми располагают органы местного самоуправления на 4 категории: налоги, неналоговые поступления, доходы от собственной хозяйственной деятельности и муниципальный кредит⁴¹⁹.

Обратимся к анализу доходной части бюджета г. Белгорода.

Доходную часть бюджета города Белгорода составляют:

1. Налоговые доходы:

- налог на доходы физических лиц;
- налог на имущество физических лиц;
- земельный налог;
- акцизы;
- доходы от субъектов малого предпринимательства;
- госпошлина;

⁴¹⁶ Бюджетный кодекс Российской Федерации : федер. закон от 31 июля 1998 № 145-ФЗ (ред. от 27.12.2018) // Справочно-правовая система «Консультант Плюс». Информ. банк «Версия Проф» Разд. «Законодательство».

⁴¹⁷ Пинчукова О. Н., Шенаева Т. А. Роль и значение местных бюджетов в бюджетной системе Российской Федерации // Инновационная наука. 2018. № 3. С. 41.

⁴¹⁸ Петрушина О. В., Свиридова М. С. К вопросу о роли местных бюджетов в социально-экономическом развитии муниципальных образований // Молодой ученый. 2017. № 32. С. 56.

⁴¹⁹ Николаева Е. Ф., Авдюков Ф. В. Финансы муниципального образования // Системные технологии. 2017. № 24. С. 66.

- прочие налоговые доходы;
- 2. Неналоговые доходы:
 - доходы от использования имущества и земли, находящегося в муниципальной собственности;
 - доходы от продажи этого имущества и земли;
 - доходы от платных услуг, оказываемых казенными учреждениями;
 - плата за негативное воздействие на окружающую среду;
 - штрафы за нарушение Законодательства;
 - средства самообложения граждан;
- 3. Безвозмездные поступления:
 - межбюджетные трансферты в виде дотаций, субвенций, субсидий;
 - безвозмездные поступления от граждан и организаций⁴²⁰.

Таблица 1

Сравнительный анализ доходов местного бюджета г. Белгорода за 2016–2018 гг., тыс. руб⁴²¹.

Показатель	Факт		
	2016 год	2017 год	2018 год
Доходы - всего, в т.ч.:	9 073 620	9 823 535	9 691 874
налоговые и неналоговые доходы	4 051 532	4 470 647	4 693 374
субсидии и субвенции из вышестоящих бюджетов	5 022 088	5 352 888	4 998 500

Анализ фактических долей видов доходов по данным за 2018 год позволяет говорить о том, что бюджету не хватает собственных доходов для осуществления ряда полномочий и функций, и поэтому велика доля межбюджетных трансфертов. Можно отметить тот факт, что наблюдается зависимость местного бюджета от регионального.

Бюджет города Белгорода является дефицитным (по данным на 2018 год он составил 333 675 тыс. рублей). Данный показатель не является критическим, поэтому можно сказать, что межбюджетные трансферты играют огромную роль в формировании доходной части местного бюджета, сохраняя

⁴²⁰ Об утверждении положения о бюджетном устройстве и бюджетном процессе в городском округе «Город Белгород» : Решение Совета депутатов города Белгорода от 4 декабря 2007 года № 583 (в ред. от 24.07.2014) // Справочно-правовая система «Электронный фонд правовой и нормативно-технической документации». Разд. «Региональное законодательство».

⁴²¹ Открытый бюджет г. Белгорода : Сайт органов местного самоуправления г. Белгорода. URL : <http://www.beladm.ru/devyatelnost/ekonomika/predprinimatelstvo/open-money/> (дата обращения: 20.04.2019).

при этом его сбалансированность.

Наблюдается снижение доходов в общей сумме в 2018 году (по сравнению с 2017 годом данный показатель составил 1,4 %), в основном лишь за счёт сокращения трансфертов. Также можно заметить положительную тенденцию к увеличению собственных доходов в бюджете по годам, что свидетельствует об эффективности налоговой политики города.

Таблица 2

Динамика налоговых и неналоговых доходов бюджета городского округа в 2016-2018 г.г., млн. руб⁴²².

Показатель	Факт		
	2016 год	2017 год	2018 год
Налоговые доходы	3,032	3,293	3,575
Неналоговые доходы	1,019	1,177	1,118

В структуре налоговых и неналоговых доходов на 2018 год 76,2% занимают налоговые поступления, в свою очередь неналоговые только 23,8%.

Таблица 3

Структура доходов и расходов бюджета г. Белгорода в динамике (2016-2018 гг.), тыс. руб⁴²³.

Показатель	Факт		
	2016	2017	2018
Налоговые доходы:			
налог на совокупный доход	363 376	365 788	336 062
налог на доходы физических лиц	1 162 010	1 260 980	1 412 246
налог на имущество физических лиц	188 579	273 679	349 126
земельный налог	1 182 903	1 229 513	1 283 907
прочие налоговые доходы	135 492	163 321	193 957
Неналоговые доходы:			
доходы получаемые в виде арендной	550 438	704 042	640 118

⁴²² Открытый бюджет г. Белгорода : Сайт органов местного самоуправления г. Белгорода.URL : <http://www.beladm.ru/deyatelnost/ekonomika/predprinimatelstvo/open-money/> (дата обращения: 20.04.2019).

⁴²³ Открытый бюджет г. Белгорода : Сайт органов местного самоуправления г. Белгорода.URL : <http://www.beladm.ru/deyatelnost/ekonomika/predprinimatelstvo/open-money/> (дата обращения: 20.04.2019).

платы за земельные участки			
доходы от сдачи в аренду имущества	74 096	62 079	59 625
доходы от реализации имущества	136 975	95 076	76 534
доходы от продажи земельных участков	81 567	91 468	80 312
прочие неналоговые доходы	176 096	224 701	261 487

В 2018 году наибольший объём среди налоговых доходов занимает налог на доходы физических лиц (30%), затем по значимости следуют земельный налог (27%) и налог на имущество физических лиц (8%).

Следует отметить, что доля неналоговых доходов в общей структуре значительно меньше. Большая часть неналоговых доходов приходится на доходы от использования муниципального имущества (16%), и в то же время она является по своей сути незначительной в общей доле. Динамика неналоговых доходов по использованию муниципального имущества показывает их уменьшение по сравнению с предыдущими годами. Данные отчета свидетельствуют о наличии существующих препятствий в эффективной реализации полномочий органов муниципальной власти в отношении собственного имущества.

Таблица 4

*Параметры исполнения бюджета городского округа «Город
Белгород» за 2018 год⁴²⁴*

	Наименование	План, тыс. руб.	Факт, тыс. руб.	Откл., тыс. руб.	% исполнения
1	Доходы	9 870 848	9 691 874	- 178 974	98,2
2	Расходы	10 183 840	10 025 549	- 158 291	98,5
3	Дефицит / профицит бюджета	- 312 992	- 333 675		

По данным Отчета об исполнении бюджета города Белгорода за 2018 год процент отклонения от запланированных показателей составил лишь - 178 974 тыс. руб., в итоге исполнение бюджета составило 98,2 %⁴²⁵. По сравнению с предыдущими годами данные показатели являются положительными, что позволяет сделать вывод о рациональном и эффективном планировании бюджета города.

⁴²⁴ Открытый бюджет г. Белгорода : Сайт органов местного самоуправления г. Белгорода. URL : <http://www.beladm.ru/deyatelnost/ekonomika/predprinimatelstvo/open-money/> (дата обращения: 20.04.2019).

⁴²⁵ Открытый бюджет г. Белгорода : Сайт органов местного самоуправления г. Белгорода. URL : <http://www.beladm.ru/deyatelnost/ekonomika/predprinimatelstvo/open-money/> (дата обращения: 20.04.2019).

И всё же, исходя из анализа доходных статей бюджета города Белгорода и данных администрации города, можно выделить несколько проблем:

- городской бюджет является дефицитным;
- доходная часть бюджета зависит межбюджетных трансфертов, что влияет на самостоятельность местного бюджета;
- неэффективное использование муниципального имущества;
- не в полной мере использован потенциал местных налогов.

Стоит отметить, что органы местного самоуправления должны стремиться к тому, чтобы основным источником формирования местного бюджета были именно собственные доходы. Собственные доходы включают в себя только те экономические ресурсы, которыми располагает муниципальное образование на законных основаниях в границах своей территории и собственных компетенций. Для устранения зависимости местных бюджетов от внешних субъектов и финансов, необходимо постоянно совершенствовать систему внутренних ресурсов муниципального образования (налоговых и неналоговых поступлений).

В качестве механизма пополнения доходной части местного бюджета муниципальных образований многие авторы рассматривают увеличение налоговых поступлений в городской бюджет.

Налог на доходы физических лиц занимает значительный объем в налоговой структуре местных бюджетов. На данный момент 85 % НДФЛ зачисляется в бюджет Белгородской области и только 15 % в бюджет города. Было бы целесообразно изменить порядок распределения НДФЛ между местными бюджетами и бюджетами вышестоящего уровня, то есть увеличить долю налога на доходы физических лиц в бюджете муниципального образования.

Что касается административной составляющей налогового процесса, то здесь стоит сказать о ужесточении контроля за уплатой отдельных видов налогов. Давно известно, что увеличение налоговой базы зависит не только от роста числа поступаемых налогов, но и от правовой дисциплины плательщиков. Существуют разные практики уклонения от налогов, которые используют в своей деятельности различного рода организации, индивидуальные предприниматели и другие субъекты рынка.

В связи с этим перед органами местного самоуправления стоит задача в повышении уровня собираемости местных налогов, принятии мер по ликвидации теневой деятельности и совершенствовании процедур налогового администрирования.

В данном случае мы не можем говорить о полном разрешении проблемы финансового обеспечения муниципального образования, так как есть и другая проблема – сильная правовая ограниченность местных бюджетов в налоговой сфере. И все же за муниципальной властью города Белгорода остается важная задача по оптимизации и мобилизации налоговых источников доходов.

При такой ситуации оптимальными способами решения наполняемости местных бюджетов может осуществляться по средством увеличения

поступлений по статьям неналоговых доходов.

Муниципальная собственность – это основной внутренний потенциальный источник финансов муниципальных образований, от того как его использует муниципальная власть зависит общее экономическое положение соответствующей территории.

С целью повышения эффективности управления муниципальной собственностью в городе, следует предпринять следующие меры: провести инвентаризацию собственности, в том числе по организациям, доли уставного капитала которых принадлежат муниципалитетам, разработать и принять положение о раскрытии информации о собственности муниципального образования, в том числе по отдельным объектам собственности, а также порядок оценки рыночной стоимости объектов, находящихся в собственности муниципального образования, независимыми организациями⁴²⁶.

Статьей 62 Бюджетного кодекса Российской Федерации в качестве неналогового дохода местных бюджетов устанавливается часть прибыли муниципальных унитарных предприятий, которая остается после уплаты налогов и иных обязательных платежей⁴²⁷.

Муниципальные предприятия – это важный элемент имущественного комплекса муниципального образования. Основная же цель создания таких предприятий заключается в получении части дохода муниципальными властями от их деятельности с целью пополнения местного бюджета и создание нормальных жизненных условий для населения на территории муниципального образования. Соответственно муниципальное учреждение как создается, так и финансируется полностью или частично органами местного самоуправления.

На сегодняшний день можно заметить такую тенденцию, как сокращение количества муниципальных унитарных предприятий в муниципалитетах. Данный фактор был связан, во-первых, с законодательными изменениями, которые касаются вопросов конкуренции на рынке, во-вторых, существует проблема нехватки финансирования муниципальных предприятий и как следствие их неэффективность.

Основной задачей органов местного самоуправления в данном направлении должно стать развитие муниципальных предприятий на территории города, а также совершенствование планирования их деятельности, что во многом способствует увеличению поступлений установленного процента от прибыли в местный бюджет.

Остается актуальной практика участия муниципальных образований в реализации федеральных и региональных программ. Данный механизм – это возможность получения дополнительных средств муниципалитетами на

⁴²⁶ Серкина Я. И., Ковалева М.И. Совершенствование технологий управления муниципальной собственностью в городском округе «Город Белгород» // Управление в XXI веке сборник статей по материалам Международной научно-практической конференции. 2015. С. 233.

⁴²⁷ Бюджетный кодекс Российской Федерации: федер. закон от 31 июля 1998 № 145-ФЗ (ред. от 27.12.2018) // Справочно-правовая система «Консультант Плюс». Информ. банк «Версия Проф» Разд. «Законодательство».

развитие своей инфраструктуры.

Посредством целевых программ осуществляется финансирование наиболее важных мероприятий по реализации приоритетных, крупномасштабных проектов со сроком реализации не менее 3 лет. Условия для вхождения в федеральные и областные целевые программы не являются универсальными и прописываются в каждой конкретной программе. Механизм реализации федеральных целевых программ не предполагает прямого участия муниципалитетов. Включение в федеральные программы осуществляется через включение мероприятий и объектов в соответствующие программы регионов⁴²⁸.

Ещё одним из механизмов формирования доходов местных бюджетов можно назвать стимулирование инвестиционной активности. Данный процесс может поспособствовать тому, что все инвестиции которые привлекаются в различные проекты и объекты социальной инфраструктуры на территории города увеличат рост как налоговых поступлений, так и неналоговых. Инвестиционная политика в данном случае должна быть направлена на улучшение инвестиционного климата в городе, должны внедряться новые и более усовершенствованные технологии управления муниципальными инвестициями, которые предполагают систему оценки реализуемых и планируемых инвестиционных проектов. Также необходимо обеспечить открытый доступ к информации о таких проектах, проводить соответствующие мероприятия для потенциальных инвестор.

На сегодняшний день существуют и другие механизмы формирования доходной части местных бюджетов. В условиях повышенной уязвимости экономики страны, повышение устойчивости и сбалансированности ее бюджетной системы – основная задача государства. Решение данного вопроса не может быть в полной мере реализовано без такой важной составляющей, как местные бюджеты. Поиск решений по укреплению финансовой основы местного самоуправления – стратегически важная цель муниципальной власти. Без совместного взаимодействия органов государственной власти и местного самоуправления данная проблема не может быть решена коренным образом.

Использованные источники:

1. Бюджетный кодекс Российской Федерации [Электронный ресурс] : федер. закон от 31 июля 1998 № 145-ФЗ (ред. от 27.12.2018) // Справочно-правовая система «Консультант Плюс». Информ. банк «Версия Проф» Разд. «Законодательство».
2. О бюджете городского округа "Город Белгород" на 2018 год и на плановый период 2019 - 2020 годов [Электронный ресурс] : решение Белгородского городского Совета от 25 декабря 2017 года № 589 (с изменениями на 25 декабря 2018 года) // Электронный фонд правовой и нормативно-технической

⁴²⁸ Гордин В. И., Самарин Н. В. Аналитическое исследование доходных источников местного бюджета, возможных резервов и механизмов их пополнения // Вестник АКСОР. 2013. № 3 (27). С. 125.

документации.

3. Об утверждении положения о бюджетном устройстве и бюджетном процессе в городском округе «Город Белгород» [Электронный ресурс] : Решение Совета депутатов города Белгорода от 4 декабря 2007 года № 583 (в ред. от 24.07.2014) // Справочно-правовая система «Электронный фонд правовой и нормативно-технической документации». Разд. «Региональное законодательство».

4. Гордин В. И., Самарин Н. В. Аналитическое исследование доходных источников местного бюджета, возможных резервов и механизмов их пополнения // Вестник АКСОР. – 2013. – № 3 (27). – С. 120-125.

5. Петрушина О. В., Свиридова М. С. К вопросу о роли местных бюджетов в социально-экономическом развитии муниципальных образований // Молодой ученый. – 2017. – № 32. – С. 55-58.

6. Николаева Е. Ф., Авдюков Ф.В. Финансы муниципального образования // Системные технологии. – 2017. – № 24. – С. 64-68.

7. Пинчукова О. Н., Шенаева Т. А. Роль и значение местных бюджетов в бюджетной системе Российской Федерации // Инновационная наука. – 2018. – № 3. – С. 40-42.

8. Серкина Я. И., Ковалева М.И. Совершенствование технологий управления муниципальной собственностью в городском округе «Город Белгород» // Управление в XXI веке сборник статей по материалам Международной научно-практической конференции. – 2015. – С. 230-235.

9. Открытый бюджет г. Белгорода [Электронный ресурс] : Сайт органов местного самоуправления г. Белгорода. URL : <http://www.beladm.ru/deyatelnost/ekonomika/predprinimatelstvo/open-money/>

Шолина А.И.
студент магистратуры
Самарский национальный исследовательский университет им.
академика С.П. Королева
Самарский университет
Россия, г. Самара

ПЕРСПЕКТИВЫ РАЗВИТИЯ ОБЛАЧНЫХ ТЕХНОЛОГИЙ: ТЕНЗОРНЫЕ ВЫЧИСЛЕНИЯ

Аннотация: в данной статье рассматриваются понятие «облачные вычисления». Оно означает, что хранение и обработка данных осуществляются не на стороне пользователя, а на стороне компании, предоставляющей соответствующие Интернет-сервисы. Данный материал посвящен вопросам, связанным с возможностями и перспективами развития облачных вычислений. Кроме того, статья освещает следующие основные аспекты: тензорные вычисления, способы оплаты, характеры сервисов. В материале учитываются особенности программно-технической реализации, доступности, безопасности, разработки и обеспечения совместимости с другими приложениями. А также основные подходы к стандартизации.

Ключевые слова: облачные приложения, интернет-сервисы, тензорные вычисления, ИТ-инфраструктура, данные.

Sholina A.I.
master's student
Samara national research University. academician S. P. Korolev
Samara University
Russia, Samara

PROSPECTS FOR THE DEVELOPMENT OF CLOUD TECHNOLOGIES: TENSOR CALCULATIONS

Abstract: this article discusses the concept of "cloud computing". It means that the storage and processing of data is carried out not on the user's side, but on the side of the company providing the relevant Internet services. This article is devoted to the issues related to the possibilities and prospects of cloud computing. In addition, the article covers the following main aspects: tensor calculations, payment methods, the nature of services. The material takes into account the features of software and hardware implementation, availability, security, development and compatibility with other applications. As well as the main approaches to standardization.

Keywords: cloud applications, Internet services, tensor computing, it infrastructure, data.

Облачные технологии по праву считаются одной из передовых технологий наравне с искусственным интеллектом и «интернетом вещей» (IoT). Специалисты придерживаются точки зрения, что отечественный

облачный рынок однозначно вырастет, но пока сложно сказать насколько. Предполагается, что средние темпы роста составят 25-30%, хотя некоторые эксперты прогнозируют и все 50%. [1] В любом случае облачные технологии будут все активнее интегрироваться в российскую бизнес-среду.



Рисунок 1 – услуги облачных сервисов в России, %

Как и раньше, центральное место на рынке облачных услуг займет SaaS (примерно 70%). [1] Однако наиболее активно будет расти другой сегмент – IaaS, многие считают его самым перспективным и востребованным в будущем. Что касается PaaS, то в России эта услуга пока не получила широкого распространения – на нее приходится всего несколько процентов от всего объема облачных сервисов.

Одним из наиболее важных событий 2018 года стал выход на облачный рынок крупных технологических компаний и банков. Безусловно, это приведет к усилению конкуренции на облачном рынке. Технологическими трендами в 2019 году станут контейнеризация, микросервисная архитектура, мультиоблачность и использование гибридных облаков. Кроме того, в этом году было достаточно изменений в законодательстве, касающемся безопасности данных. Это оказало прямое влияние на облачных провайдеров и предоставляемые ими услуги.

Среди всего этого многообразия выделяется относительно новая технология – тензорные вычисления в облаке. Вероятно, именно они станут флагманом развития облачных сервисов в будущем. На сегодняшний день ясно одно: развитие тензорных мощностей в Big Data – один из основных трендов на 2019–2020-е годы.

Тензорные технологии уже реализованы в таких продуктах, как Intel Movidius и Gyrfalcon Laceli. [7] Они предлагают компактные и недорогие устройства для нейросетевых вычислений на оборудовании, для которого первоначально не были рассчитаны из-за недостаточного объема вычислительных ресурсов. Александр Кривошей, заместитель директора по техническим вопросам в компании CorpSoft24, полагает, что разработчики на этом не остановятся: «Будет расширено использование серийных разработок таких тензорных вычислений, как Intel Movidius и его аналогов. Одним из

самых современных продуктов-конкурентов из долины кремния является Gyr Falcon Laceli – он в 20 раз мощнее решения Intel Movidius».

Но рынок технологий очень подвижен, и новые разработки появляются практически мгновенно. Не так давно компания Google представила свой собственный продукт – специализированный чип Tensor Processing Unit (TPU). По заявлению генерального директора Сундара Пичаи (Sundar Pichai), TPU обеспечат в своей области настоящий прорыв и превзойдут решения на базе FPGA и GPU, включая NVIDIA Pascal GP100.[7]

Tensor Processing Units (TPU) – это разработанные Google специализированные интегральные схемы (ASIC), которые позволяют значительно увеличить производительность системы при использовании машинного обучения.




Рисунок 2 – Внешний вид TPU

Оно, в свою очередь, позволило обеспечить прорыв в самых разных областях науки и бизнеса: от усиления сетевой безопасности до повышения точности медицинских диагнозов.

Cloud TPU запускает рабочие нагрузки машинного обучения на аппаратном ускорителе Google TPU с помощью программной библиотеки TensorFlow. Собственно, эта библиотека и дала тензорным процессорам свое название.

TPU получили известность в качестве искусственного интеллекта, который смог обыграть человека в популярной в Азии игре го. Ранее не получалось рассчитать алгоритм для победы в этой игре. Причиной этого чаще всего называли многовариантность и обязательное наличие развитого мышления у играющих.

Тензоры прежде всего предназначены для достижения максимальной производительности и гибкости системы, а также для значительного ускорения алгоритмов искусственного интеллекта. [4] По мнению Александра Кривошея, посредством массового применения тензорных процессоров в облаках тензорные вычисления удастся внедрить не только в централизованной обработке Big Data, но и в распределенных IoT-решениях.

Также не менее важная цель – помочь разработчикам создать вычислительные кластеры TensorFlow, которые могут использовать процессоры (CPU), графические процессоры (GPU) и тензоры (TPU). [2]

В чем заключается принципиальное отличие тензоров от уже привычных центральных процессоров? В работе TPU используют нейронные сети, состоящие из множества связанных между собой математических функций. А те, в свою очередь, являются моделью (имитацией) человеческого мозга. Процесс обучения искусственного интеллекта точно такой же, как и возникновение новых связей в нейронной сети в результате реакции на полученные импульсы. Так, чисто человеческие функции – распознавание речи и изображений – с появлением машинного обучения (и TPU в частности) стали подвластны и искусственному интеллекту.

Подготовка модели машинного обучения аналогична компиляции кода. Практически непрерывно появляются новые приложения, которые затем неоднократно тестируются и совершенствуются. Чтобы модели оставались актуальными, их нужно многократно обучать. Кроме того, процесс по возможности должен проходить быстро и быть не слишком затратным.

Облачные ресурсы TPU ускоряют выполнение вычислений, которые активно применяются в приложениях машинного обучения. Тензоры минимизируют время, требуемое на обучение обширных и сложных моделей нейронных сетей. Если раньше этот процесс мог занимать недели, то сейчас при помощи TPU можно выполнить работу за несколько часов. [3] Тензоры после подключения к виртуальным машинам помогают сбалансировать скорости процессора, память и высокопроизводительные ресурсы хранения для всех рабочих нагрузок.

Облачные TPU оперативно выполняют векторные и матричные вычисления. Модель программирования Cloud TPU предназначена для выполнения большей части обучения на TPU – в идеале, всего цикла обучения.

Облако TPU обеспечивает широкие вычислительные возможности и позволяет компаниям получать доступ к Tensor Processing Unit, чтобы ускорить процесс машинного обучения в Google Cloud. [5] В одном модуле Cloud TPU может обеспечить до 11,5 петафлопс производительности.

В каких же случаях использование облачных TPU станет наиболее оправданным решением? Во-первых, если в моделях преобладают матричные вычисления. Во-вторых, если внутри основного цикла обучения не будет пользовательских операций TensorFlow. И в-третьих, при использовании моделей с огромным количеством данных, а также в случаях, когда тренировки моделей занимают длительное время – недели и месяцы [6].

Но не следует забывать, что тензоры все-таки не настолько универсальны, и в некоторых случаях без CPU и GPU не обойтись. Например, при необходимости оперативного прототипирования, требующего максимальной гибкости, стоит прибегнуть к помощи процессора. Другой вариант: модели не могут быть написаны в TensorFlow или, наоборот, имеют

значительное количество пользовательских операций TensorFlow, которые должны хотя бы частично выполняться на процессорах. В этом случае понадобятся графические процессоры. Конечно, иногда использование тензорных вычислений вовсе нецелесообразно, а именно: при использовании в расчетах арифметики двойной точности, матричного умножения в большом количестве и т.д.

В настоящее время стоимость TPU слишком высока, на это влияют огромные финансовые вливания в разработку и улучшение. Пока данная технология чаще всего доступна только крупным международным корпорациям или правительственным учреждениям.

Другим ограничением может стать слишком узкая сфера применения (на данный момент), а также неспособность выполнять операции, не предусмотренные изначально.

Наши специалисты стараются не отставать от своих американских коллег. В октябре 2018 года российская компания IVA Technologies анонсировала создание отечественного тензорного микропроцессора IVA TPU, на который в скором времени должна получить патент. Презентация тестового образца микросхемы IVA запланирована на 2019 году. Разработчики амбициозно заявили, что их IVA TPU превзойдет версию Google.

Но уже сейчас готов макет российского тензорного процессора на базе ПЛИС (программируемой логической интегральной схемы). Он предусматривает использование свободного ПО, имеющего производительность более 20 TOPS, экономичное энергопотребление, но самое главное – огромное преимущество в скорости обработки информации перед графическими процессорами.

Если говорить о менее глобальных вещах, то на региональном уровне (а конкретнее – в Москве) ситуация на облачном рынке складывается менее оптимистично. Эксперты прогнозируют отсутствие или значительный недостаток свободных мест для хранения данных. Как результат – увеличение стоимости услуг примерно на 15%. Но специалисты считают, что не только дефицит мощностей станет причиной роста цен – также повлияют повышение НДС и энерготарифов.

В данный период в Москве уровень утилизации (отношение количества занятых стоек к количеству свободных) составляет примерно 75%, что является довольно высоким показателем (100%-ая утилизация невозможна по определению).

За последние два года сильно увеличился приток иностранных клиентов, работающих совместно с отечественными компаниями. Кроме того, международные корпорации обязаны выполнять требования «закона Яровой», вступившего в силу 1 июля 2018 года. [2] Согласно принятому закону, операторы связи и интернет-компании обязаны хранить записи разговоров пользователей и переписку в течение шести месяцев, а с 1 октября этого года – еще и информацию об их интернет-активности.

Несмотря на значительное увеличение количества стоек, в ближайшее время мощностей все равно не будет хватать. И это ожидаемо: в эпоху всеобщей цифровизации бизнеса всё больше компаний использует в своей работе облачные сервисы. Кроме того, недавно ряд крупных китайских компаний, занимающихся технологиями и электронной коммерцией, выкупили значительную часть мощностей в московских data-центрах.

В 2018 г. наблюдался очень резкий рост рынка, поэтому владельцы ЦОДов не успели позаботиться о размещении на новых построенных площадках. Нужно понимать, что подобные проекты имеют высокую стоимость, а также требуют резервирования инженерной инфраструктуры, которая соответствует требованиям, предъявляемым к дата-центрам уровня Tier III.

Больше половины всех дата-центров и, соответственно, стоек расположены в Москве – это провоцирует «территориальную перегрузку». В связи с этим вполне вероятно, что интерес компаний сместится в сторону ЦОДов в Санкт-Петербурге.

Сейчас уже ведется активное строительство новых дата-центров, и во второй половине 2019 года действующие ЦОДы получатся в той или иной степени освободить, но основной ввод новых мощностей ожидается в 2020 году. Также на сегодняшний день уже разработан план развития цифровой экономики, согласно которому к 2024 году в отечественных ЦОДах будет насчитываться около 80 тыс. стоек.

Использованные источники:

1. SAP и Forrester: в России к 2020 году объем «облаков» составит 48 млрд руб. 21.02.2017г. <https://www.iemag.ru/news/detail.php?ID=38889> (дата обращения: 03.06.2019).
2. Волынкина Евгения. Облачный провайдинг: многоликий, конвейерный и сегментированный. 01.11.2016 г. <http://www.iksmedia.ru/articles/5351954-Oblachnyj-provajding-mnogolikij-kon.html> (дата обращения: 27.05.2019).
3. Гореткина Елена. RISS`2018: ИТ-аутсорсинг и облака — светлые пятна на фоне российского ИТ-рынка. 06.12.2018 г. <https://www.pcweek.ru/its/article/detail.php?ID=190702> (дата обращения: 03.06.2019).
4. Меркуданов Никита. Почему облака становятся популярнее. 15.03.2019 г. <http://www.iksmedia.ru/articles/5281526-Pochemu-oblaka-stanovyatsya-populya.html> (дата обращения: 27.05.2019).
5. Носов Николай. RISS`2016: продавцы vs покупатели облаков. 07.12.2016 г. <https://www.pcweek.ru/its/article/detail.php?ID=190843> (дата обращения: 01.06.2019).
6. Притула Павел. Облачные сервисы в России продолжают рост. 16.09.2015г. http://cloud.cnews.ru/articles/20150916_oblachnye_servisy_v_rossii_podnimaются_ne_spesha (дата обращения: 02.06.2019).
7. А. И. Борисенко, И.Е. Тарапов Векторный анализ и начала тензорного исчисления. М. Высшая школа, 2016.

*Щетинская М.А.
студент 4-го курса
Государственное бюджетное образовательное
учреждение высшего образования Республики Крым
«Крымский инженерно-педагогический университет»
Россия, г. Симферополь*

ОСОБЕННОСТИ ЭМОЦИОНАЛЬНОЙ И МОТИВАЦИОННОЙ АДАПТАЦИИ К ШКОЛЕ

***Аннотация.** В статье представлены результаты исследования особенностей мотивационной и эмоциональной адаптации младших школьников к образовательному процессу, благодаря методике «тест-рисунок: Что мне нравится в школе?» удалось выявить уровень мотивации учебной активности детей в школе, а также их эмоциональные состояния. Данное исследование позволило определить влияние различных предметов обучения в школе на эмоциональное состояние школьника и как в целом школьная жизнь влияет на мотивационную и эмоциональную сферы младшего школьника.*

***Ключевые слова:** мотивационная сфера, эмоциональная сфера, обучение, школа, адаптация, деятельность.*

*Shchetinskaya M.A.
4th year student of the State Budget
educational institution of higherof education of the Republic of Crimea
"Crimean Engineering and Pedagogical University"
Simferopol*

FEATURES OF EMOTIONAL AND MOTIVATIONAL ADAPTATION TO SCHOOL

***Annotation.** The article presents the results of a study of the features of the motivational and emotional sphere of younger students, thanks to the method of "test drawing: What do I like in school?" it was possible to identify the level of motivation of educational activity of children in school, as well as their emotional States. This study allowed us to determine the impact of various subjects in school on the emotional state of the student and how school life in General affects the motivational and emotional sphere of the younger student.*

***Key words:** motivational sphere, emotional sphere, education, school, adaptation, activity.*

С поступлением в школу резко меняется эмоциональная сфера ребёнка. Проявляется чувствительность к страхам, возникает стыд за плохие отметки в школе, развиваются положительные эмоции (радость) в игре, в общении со сверстниками, формируется интерес в процессе изучения предметов. Меняется уклад жизни ребёнка, изменяются его отношения со взрослыми и сверстниками, в нём укрепляется сознание нового положения школьника.

Одним из важнейших аспектов в сфере содействия гармоничному развитию младших школьников, в том числе и развитию их эмоциональной сферы, является правильно выстроенный педагогический процесс [1, с. 165].

Для этой цели необходимо повышение эмоционального наполнения учебных занятий, их привлекательности. Смена деятельности учащихся, оптимизация процесса взаимодействия взрослого и ребенка на занятиях позволят увеличить число положительно переживаемых эмоций, помогут снять физическое и психоэмоциональное напряжение школьников, приведут к повышению умственной и физической работоспособности в режиме учебного дня учащихся [3, с. 18].

Развитие интеллектуальных чувств у младших школьников связано с ростом и удовлетворением их духовных потребностей. Дети получают удовольствие – от прочитанной книги, решенной задачи. Если же в процессе умственной деятельности у школьника не возникает эмоционального отношения, то нередко это приводит к угасанию познавательных интересов, к ослаблению интеллектуальных чувств. Ученик становится безразличным к чтению, искусству, к учению вообще. Участие возникает в жизни возникнуть школьного легкой коллектива мышлению формирует него у младших удивление школьников приведут чувство повышенная коллективизма взрослого и общественной Особенности солидарности [2, с. 243].

Результаты исследования:

При анализе рисунков детей о школе мы разделили их эмоциональные состояния и уровень мотивации учебной активности детей к школе на несколько групп: высокий, средний, низкий. Полученные результаты представлены на рис.2.2.

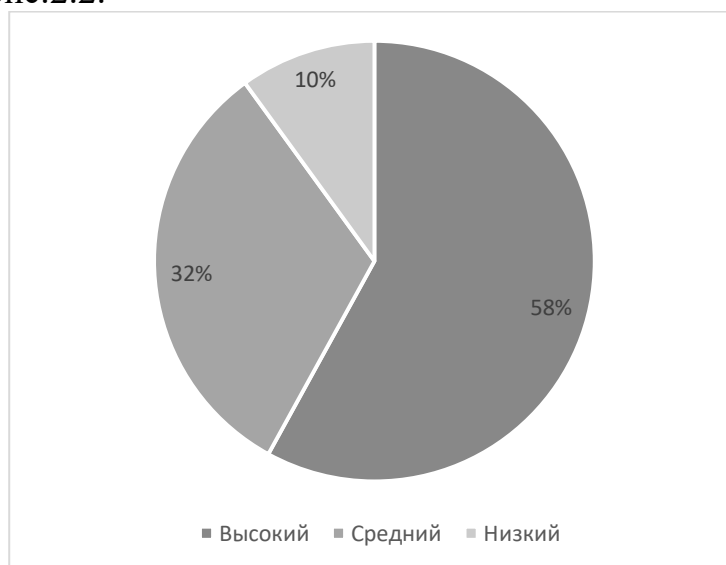


Рис.2.2 Результаты тест-рисунка «Что мне нравится в школе?»

Таким образом, по полученным результатам данной методики, мы смогли выявить уровень школьной адаптации и эмоционального отношения к школе у младших школьников. Результаты методики показывают, что большинство выборки – 58% детей положительно настроены к школе, 32% –

имеют средний уровень адаптации к школе, но у этих детей еще преобладает игровая мотивация, они предпочитают пока что игровую деятельность, а не учебную. У 10% детей – респондентов данного класса еще недостаточный уровень эмоциональной адаптации к школе.

Для дальнейшего исследования нами была проведена беседа с 10% детей, у которой был выявлен низкий уровень школьной адаптации и эмоционального отношения к школе. При этом было предложено использовать методику «Рисунок семьи», так как это может выявить эмоциональные проблемы школьной адаптации, связанные с взаимоотношениями с семьей. Уровень самооценки и эмоционального состояния ребенка значительно зависит от домашней обстановки в семье.

Выбором данной методики стало то, что проектируя в ней свои отношения в семье, школьники могут выразить то, что им трудно бывает высказать словами. Полученные изображения отражают отношение ребенка к членам его семьи, к матерям, то, какими он их видит, и какую роль в семейной конфигурации отводит матери или отцу.

Таким образом игровая деятельность ребенка занимает значимую часть в формировании адаптации к школе и развитии эмоциональной сферы. Уровень самооценки младших школьников зависит от взаимодействия в школе с учителями и сверстниками, а в большей степени от воспитания в семье.

Использованные источники:

1. Бодалев А. А. Личность и общение: Избранные труды / А. А. Бодалев – М.: Педагогика, 2007. – 196 с.
2. Дружинин В. Н. Психология общих способностей / В. Н. Дружинин. – СПб.: Питер, 2007. – 368 с.
3. Карпова Г.А. Педагогическая диагностика эмоционального самочувствия школьников. Методические рекомендации. – Екатеринбург, 2003. – 35 с.

*Эрдниева М.С.
студент магистратуры
ФГАОУВО «Волгоградский государственный университет»
научный руководитель: Кузьмина Э.В., к.э.н.*

доцент

Россия, г. Волгоград

ДИНАМИКА И ПРОБЛЕМЫ РАЗВИТИЯ ГОСУДАРСТВЕННЫХ ФИНАНСОВЫХ РЕЗЕРВОВ

Аннотация: В работе рассмотрены существующие механизмы и особенности функционирования государственных финансовых резервов, их структура и динамика. Показаны основные проблемы, связанные с их формированием и использованием и направления их решения.

Ключевые слова: государственные финансовые резервы, резервный фонд, золотовалютные резервы, фонд национального благосостояния.

Erdnieva M. S.

master's student

Volgograd State University

Scientific adviser: Kuzmina E.V.

Ph. D., docent

Russia, Volgograd

DYNAMICS AND PROBLEMS OF DEVELOPMENT OF STATE FINANCIAL RESERVES

Annotation: The paper examines the existing mechanisms and features of the functioning of state financial reserves, their structure and dynamics. The main problems associated with their formation and use and directions for their solution are shown.

Keyword: state financial reserves. reserve fund, gold reserves, national welfare fund.

Фонды стабилизационного типа начали создавать в конце XX столетия, в первую очередь в странах, являющихся основными нефтеэкспортерами, экономики которых существенно реагирует на изменение цен на нефть и, соответственно, подвержены циклическим колебаниям. Если рост цен на нефть в этих странах способствует социально-экономическому развитию, то снижение цен на мировом рынке может приводить к девальвации национальных валют, снижению доходов и дефициту бюджета, уменьшению ВВП и, в целом, ухудшению социально-экономического положения населения. В этих условиях и возникает необходимость разработки механизма распределительных денежных отношений, который должен быть направлен на стабилизацию бюджетных расходов, валютного рынка, национальной денежной системы и производства в условиях волатильности внешнеторговой конъюнктуры.

Проблема исчерпания природных ресурсов привела к необходимости

создания фондов будущих поколений, получивших в различных странах разные названия. Сегодня фонды государственных финансовых резервов созданы во многих странах мира, в том числе и включая Норвегию, Чили, Венесуэлу, Колумбию, Нигерию, Кувейт, Оман, Казахстан и др. В России с 2004 г. функционировал Стабилизационный фонд, который в 2008 г. был разделен на Резервный фонд и Фонд национального благосостояния (Фонд будущих поколений)⁴²⁹

Современная система государственных финансовых резервов (резервных фондов) России включает следующие элементы:

- Резервный фонд;
- Фонд национального благосостояния;
- Золотовалютные резервы (международные резервы РФ).

В Бюджетном кодексе РФ Резервный фонд определяется как часть средств федерального бюджета, подлежащих обособленному учету и управлению в целях обеспечения сбалансированности (покрытия дефицита) федерального бюджета.

Динамика объема резервного фонда отражена на рисунке 1. Как видно наибольшие объемы фонда наблюдались на начало создания 2009 год и на начало 2015 года. При этом заметны сильные колебания объемов фонда за рассматриваемый период. С 2015 год наблюдается значительное снижение объемов фонда и их соотношения к ВВП. Валютная структура средств фонда на счетах в Банке России представлена в основном средствами в долларах США и евро, и в небольшой степени в фунтах стерлингов и рублях

⁴²⁹ Сухарев. А.Н. Государственные финансовые резервы как потенциал модернизационного развития экономики России : автореферат дис. ... доктора экономических наук : 08.00.10 / Сухарев Александр Николаевич; [Место защиты: Ин-т экономики РАН]. - Москва, 2011. С. 5



Рисунок 1 - Динамика объема резервного фонда и его соотношения к ВВП РФ за 2009-2017 годы

Источник: составлено по Суверенные фонды. Минфин России [Электронный ресурс]. Режим доступа <https://www.minfin.ru/ru/statistics/fonds/>

Фонд национального благосостояния (ФНБ) представляет собой часть средств федерального бюджета, подлежащих обособленному учету и управлению в целях обеспечения софинансирования добровольных пенсионных накоплений граждан Российской Федерации, а также обеспечения сбалансированности (покрытия дефицита) бюджета Пенсионного фонда Российской Федерации.

Динамика объема данного фонда приведена на рисунке 2. Как видно наибольший объем фонда наблюдался на начало 2016 года, снижение объема фонда в дальнейшем связано, в том числе и с изъятиями из фонда в конце 2017 года и в конце 2018 года. Валютная структура средств ФНБ на счетах в Банке России представлена также средствами в долларах США и евро, и в небольшой степени в фунтах стерлингов и рублях.



Рисунок 2 - Динамика объема фонда национального благосостояния и его соотношения к ВВП РФ за 2009-2019 годы

Источник: составлено по Суверенные фонды. Минфин России [Электронный ресурс]. Режим доступа <https://www.minfin.ru/ru/statistics/fonds/>

По состоянию на конец мая 2019 года объем фонда 3821,72 млрд руб. и 3,6% к ВВП⁴³⁰. Как видно с 2016 года наблюдается тенденция снижения объемов фонда и доли фонда в объеме ВВП.

На сайте Министерства финансов России периодически отражается информация о результатах размещения средств Фонда национального благосостояния. Средства размещены на депозиты во Внешэкономбанке, ВТБ, ГПБ в целях финансирования ряда общенациональных проектов, на отдельных счетах по учету средств ФНБ в Банке России, в долговых обязательствах иностранных государств, в ценные бумаги российских эмитентов, реализующих инфраструктурные проекты, в привилегированные акции кредитных организаций. Правительство Российской Федерации устанавливает предельные доли разрешенных финансовых активов в общем объеме размещенных средств Фонда национального благосостояния. Совокупный доход от размещения средств Фонда в разрешенные финансовые активы в 2018 г. составил 27 832,9 млн. рублей, что эквивалентно 462,5 млн. долл. США.

Золотовалютные резервы (международные резервы РФ) - это внешние высоколиквидные активы, представленные в виде иностранной валюты и золота, которые находятся под контролем государственных органов денежно-кредитного регулирования (ЦБ РФ) и в любой момент могут быть

⁴³⁰ Суверенные фонды. Минфин России [Электронный ресурс]. Режим доступа <https://www.minfin.ru/ru/statistics/fonds/>

использованы для финансирования дефицита платёжного баланса, интервенций на валютных рынках и иных аналогичных целей.

В структуре международных резервы РФ преобладают валютные резервы, состоящие из иностранной валюты, счета в СДР и резервной позиции в МВФ, в меньшей степени представлено монетарное золото.

Динамика золотовалютных резервов РФ за 2009-2019 годы отражена на рисунке 3. Максимальный объем данных резервов наблюдается на начало 2013 года – 537 618 млн долларов США, в дальнейшем происходит их снижение до уровня 368399 млн долларов США на начало 2016 года и далее рост. По состоянию на 01.06.2019 их объем достиг 495 232 млн долларов США и увеличился по сравнению с началом года на 5,7 процентов⁴³¹. При этом необходимо обратить внимание на рост доли монетарного золота в структуре международных резервов на протяжении всего рассматриваемого периода, за исключением начала 2014 года.



Рисунок 3 - Динамика международных резервов за 2009-2019 годы

Источник: составлено по: Международные резервы Российской Федерации. Центральный банк Российской Федерации [Электронный ресурс]. Режим доступа https://www.cbr.ru/hd_base/mrrf/mrrf_m/

Исследование государственных финансовых резервов должно быть направлено на изучение групп проблем, во-первых, в области формирования этих резервов, и, во-вторых, в области их использования. В свою очередь проблемы в области использования распадаются на две подобласти: проблемы, возникающие при размещении государственных финансовых

⁴³¹ Международные резервы Российской Федерации. Центральный банк Российской Федерации [Электронный ресурс]. Режим доступа https://www.cbr.ru/hd_base/mrrf/mrrf_m/

резервов, и проблемы при их расходовании. Решение проблем должно строиться на основе углубления теоретических и методологических представлений о формировании и использовании государственных финансовых резервов в целях разработки мероприятий в области обеспечения безопасности и развития экономики России.

Использованные источники:

1. Международные резервы Российской Федерации. Центральный банк Российской Федерации [Электронный ресурс]. Режим доступа https://www.cbr.ru/hd_base/mrrf/mrrf_m/
2. Суверенные фонды. Минфин России [Электронный ресурс]. Режим доступа <https://www.minfin.ru/ru/statistics/fonds/>
3. Сухарев А.Н. Государственные финансовые резервы как потенциал модернизационного развития экономики России : автореферат дис. ... доктора экономических наук : 08.00.10 / Сухарев Александр Николаевич; [Место защиты: Ин-т экономики РАН]. - Москва, 2011. 35 с.

*Юга И.П., к.э.н.
старший преподаватель
кафедра «Учет, анализа и аудит»
Акимова Г.Л.
студент 1 курса магистратуры
кафедра «Учет, анализа и аудит»
КФУ имени В.И. Вернадского
«Институт экономики и управления»
Россия, г. Симферополь*

МЕТОДИКА ПРОВЕДЕНИЯ АНАЛИЗА ТРУДОВЫХ РЕСУРСОВ

***Аннотация:** Статья посвящена изучению сущности труда, ведь труд является процессом преобразования человеком природы, с помощью средств труда для дальнейшего удовлетворения потребностей. Также, в статье рассмотрена эффективность использования труда, ведь именно данный фактор характеризует уровень использования трудовых ресурсов с учетом выработки, затраченного времени и качества работы а также затрат труда, в расчете на одного работника. И исследована методика анализа трудовых ресурсов.*

***Ключевые слова:** труд, эффективность производства, методика анализа, трудовые ресурсы, выработка.*

***YUga I.P., Candidate of Economic Sciences, senior teacher of the
Department « Accounting, analysis and audit»
KFU the name V.I. Vernadskogi «Institute of the economy and of
managment»
Russia, Simferopol
Akimova G.L
student
I kurs magistratury department « Accounting, analysis and audit»
KFU the name V.I. Vernadskogi «Institute of the economy and of
managment»
Russia, Simferopol***

METODIKA PROVEDENIYA ANALIZA TRUDOVYH RESURSOV

***Annotation:** The article is devoted to the study of the essence of labor, because labor is a process of transforming nature by man, with the help of the means of labor for further satisfaction of needs. Also, the article discusses the efficiency of labor use, because it is this factor that characterizes the level of labor utilization, taking into account production, time spent and quality of work, as well as labor costs per employee. And investigated the methodology for the analysis of labor resources.*

***Keywords:** labor, production efficiency, methods of analysis, labor resources, production.*

Труд может быть производительный и менее производительный. Показателем эффективности труда является его производительность. Существует много показателей эффективности производства, но производительность труда считается важнейшим из них.

Рост производительности труда имеет большое значение и для предприятия, так как он позволяет:

- существенно снизить затраты на производство и реализацию продукции, если рост производительности труда опережает рост средней заработной платы;

- при прочих равных условиях увеличить объем производства и реализации продукции, а следовательно, и рост прибыли;

- проводить политику по увеличению средней заработной платы работникам;

- более успешно осуществлять реконструкцию и техническое перевооружение предприятия;

- повысить конкурентоспособность предприятия и продукции, обеспечить финансовую устойчивость работы.

Для оценки уровня производительности труда применяется система обобщающих, частных и вспомогательных показателей.

Уровень производительности труда может выражаться двумя показателями:

- выработка – количество продукции, произведенной рабочим за единицу времени;

- трудоемкость – количество времени, затраченного на изготовление единицы или всего объема продукции [4].

После чего рассчитываются обобщающие показатели выработки: среднегодовая, среднедневная и среднечасовая выработка продукции одним рабочим.

Также существуют частные показатели, такие как трудоемкость продукции определенного вида в натуральном выражении за 1 человеко-день или человеко-час и вспомогательные показатели выработки, то есть затраты времени на выполнение единицы определенного вида работ или объем выполненных работ за единицу времени.

В этом случае речь идет о производительности индивидуального (живого) труда (в натуральном выражении). Ведь именно выработка продукции в стоимостном измерении на одного среднеспособного работника будет характеризовать эффективность использования совокупных затрат труда – живого и прошлого.

Таким образом, наиболее правильно производительность труда отражает натуральный метод его измерения. Однако возможности этого метода ограничены и поэтому на практике для оценки производительности труда применяется выработка продукции в денежном выражении.

На изменение средней выработки одного работающего оказывают влияние факторы первого порядка (представленные в виде произведения):

$$W = \frac{\Pi}{\text{ч}} = \frac{\text{ч}_p}{\text{ч}} * \frac{\Pi}{\text{ч}_p}, \text{ где} \quad (1)$$

W – выработка;

$\frac{\text{ч}_p}{\text{ч}}$ – удельный вес рабочих в общей численности работающих;

$\frac{\Pi}{\text{ч}_p}$ – выработка одного рабочего.

Развернутая характеристика факторов наиболее полно обеспечивается при использовании всей системы показателей выработки продукции (W):

$$W = \frac{\Pi}{\text{ч}} = \frac{\text{ч}_p}{\text{ч}} * \frac{\text{чел.- дни}}{\text{ч}_p} * \frac{\text{чел.- часы}}{\text{чел.- дни}} * \frac{\Pi}{\text{чел.- часы}}, \text{ где} \quad (2)$$

$\frac{\text{ч}_p}{\text{ч}}$ – удельный вес рабочих;

$\frac{\text{чел.- дни}}{\text{ч}_p}$ – продолжительность рабочего периода;

$\frac{\text{чел.- часы}}{\text{чел.- дни}}$ – продолжительность рабочего дня;

$\frac{\Pi}{\text{чел.- часы}}$ – среднечасовая выработка.

Расчет влияния этих факторов может быть проведен методом цепной подстановки абсолютных и относительных разниц в показателях. Либо же расчет можно произвести интегральным методом.

Показатель трудоемкости является обратным среднечасовой выработке продукции:

$$T = \frac{\text{ФРВ}_i}{\text{Вп}_i}, \text{ где} \quad (3)$$

ФРВ_i – фонд рабочего времени на изготовление i -го вида изделий;

Вп – количество изделий одного наименования в натуральном выражении.

Снижение трудоемкости продукции – важнейший фактор повышения производительности труда. Рост производительности труда происходит, в первую очередь, за счет снижения трудоемкости продукции. Достигнуть снижения трудоемкости возможно за счет внедрения мероприятий НТП, механизации и автоматизации производства и труда, а также увеличения кооперированных поставок, пересмотра норм выработки и т.д [3, с.16].

Существенной предпосылкой роста производительности труда и эффективности производства является стабильность состава кадров. Изменение в составе рабочих по возрасту, стажу работы и образованию происходит вследствие движения рабочей силы, а движение рабочей силы и его динамики является важнейшим объектом анализа.

Савицкая Г.В. для характеристики движения рабочей силы предлагает рассчитывать следующие показатели:

- Коэффициент оборота по приему - это отношение численности всех принятых работников за отчетный период к среднесписочной численности работников за тот же период

- Коэффициент оборота по выбытию - это отношение всех уволившихся работников в отчетном периоде к среднесписочной численности работников.

Оборот рабочей силы делится на: излишний и нормальный.

Нормальный – это оборот, который не зависит от организации, обусловлен такими причинами как призыв в армию, уход на пенсию и на учебу, переход на выборные должности и др, а увольнение по собственному желанию, за прогулы относят к излишнему обороту рабочей силы.

- Коэффициент текучести кадров – это отношение излишнего оборота рабочей силы за определенный период к среднесписочной численности

- Коэффициент постоянства состава – это отношение количества работников, проработавших весь периода к среднесписочной численности.

Для измерения рабочего времени используются показатели:

- отработанный человеко-день;
- отработанный человеко-час.

При анализе производительности труда применяется система обобщающих, частных и вспомогательных показателей, как ранее говорилось, при этом количество работающих на конкретный момент времени оценивается тремя показателями:

- списочной численностью;
- явочной численностью;
- числом фактически работающих [1, с.24].

В практике используют два метода расчета данных показателей (табл. 1).

Таблица 1

Формулы расчета показателей средней численности

Показатель	Формула расчета
Среднесписочная численность, R_{cc}	$R_{cc} = \frac{\text{сумма списочной численности за все дни в периоде}}{\text{число календарных дней в периоде}}$
	$R_{cc} = \frac{\text{сумма явок и неявок за весь период в чел. – днях}}{\text{число календарных дней в периоде}}$
Среднеявочная численность, $R_{ся}$	$R_{ся} = \frac{\text{сумма явочной численности за все дни работы}}{\text{число дней работы за период}}$
	$R_{ся} = \frac{\text{сумма явок в чел. – днях}}{\text{число рабочих дней в периоде}}$
Среднее число фактически работающих, $R_{сф}$	$R_{сф} = \frac{\text{сумма фактически работающих за все дни работы}}{\text{число рабочих дней в периоде}}$
	$R_{сф} = \frac{\text{сумма отработанных чел. – дней в периоде}}{\text{число рабочих дней в периоде}}$

Из таблицы видно, что для расчета применяется два варианта расчета, при этом используется явочная и среднесписочная [2, с.24].

В каждом методе есть свои нюансы, поэтому при расчетах каждый придерживается своего для удобства.

Также необходимо отметить, что при исчислении среднесписочной численности списочный состав за праздничные и выходные дни принимается равным списочному числу работников за предшествующий день.

В связи с тем, что в большинстве организаций планирование численности в настоящее время не осуществляется, то анализ проводится сравнением фактических показателей отчетного периода с предыдущим периодом.

Вахрушина М. А., Войтоловский Н.В. и Ковалев В.В. выделяют следующие источники информации для анализа:

- план по труду;
- статистическая отчетность «Отчет по труду»;
- данные табельного учета; данные отдела кадров; штатное расписание

[4].

Эффективность использования трудовых ресурсов характеризуется совокупностью взаимосвязанных количественных и качественных показателей (рис.1).



Рисунок 1 – Взаимозависимые количественные и качественные показатели для оценки эффективности трудовых ресурсов

Количественные показатели, отражая степень вовлечения трудовых ресурсов в общественное производство, определяются динамикой оплаты труда, численности занятых в народном хозяйстве и годового фонда фактически отработанного времени.

В итоге можно сделать вывод, что рост производительности труда, выработки и сокращение трудоемкости продукции (услуг) говорит об эффективной работе предприятия. Однако останавливаться на достигнутых показателях не рационально, необходимо и дальше проводить мероприятия по увеличению производительности труда и сокращению трудоемкости

продукции, что в дальнейшем позволит снизить затраты организации на производство продукции (услуг).

Использованные источники:

1. Акулич, В.А. Исследуем трудовые ресурсы / В.А.Акулич // Финансовый директор. – 2018. – №5. – С.33-45.
2. Басовский, Л.Е. Комплексный экономический анализ хозяйственной деятельности / Л.Е. Басовский. – М.: ИНФРА-М, 2017. – 265с.
3. Гончаров, В.В. В поисках совершенства управления: руководство для высшего управленческого персонала / В.В. Гончаров. – М.: Дело, 2017. – 262с.
4. Ерохина, Р.И. Анализ и моделирование трудовых показателей на предприятии / Р.И. Ерохина. – Минск: Новое издание, 2018. – 322с.
5. Центральная научная библиотека. Анализ финансово-хозяйственной деятельности. [Электронный ресурс] - http://www.0ck.ru/ekonomika_i_ekonomicheskaya_teoriya/analiz_effektivnosti_ispolzovaniya_2.html

*Юртаева А.С.
студент 4 курса
факультет «Психологии и педагогического образования»
«Крымский инженерно-педагогический университет»
Россия, г. Симферополь*

ОБРАЗ ТЕЛА КАК КОМПОНЕНТ «Я-КОНЦЕПЦИИ»

Аннотация: научная статья посвящена образу тела человека, как компонента Я-Концепции. Я-Концепция формирует совокупность саморегуляции и самоорганизации личности, в ряду всех свойственных человеку установок, направленных на самого себя.

Ключевые слова: Я-Концепция, самооценка, образ тела, образ я, восприятие.

*Yurtaeva A.S.
student
4 course, faculty of Psychology and pedagogical education»
"Crimean engineering pedagogical University»
Russia, Simferopol*

BODY IMAGE AS A COMPONENT OF "SELF-CONCEPT"

Abstract: the scientific article is devoted to the image of the human body as a component of the Self-Concept. I-Concept forms a set of self-regulation and self-organization of the individual, in a series of all human attitudes aimed at himself.

Key words: Self-Concept, self-assessment, body image, self image, perception.

Я-Концепция личности, компонентом которой является образ тела. Развитие образа тела у человека, зависит от его восприятия себя, своей телесности, на которую влияет самооценка человека. Адекватное восприятие своего тела и своей личности в целом, развитие, личностный рост, совершенствование и стимул развиваться, это все зависит от развития образа тела, сюда же относиться и успешная адаптация личности, его социализация и взаимодействие с социумом.

Проблема образа тела, описывается во всем мире, этому посвящены множество исследований, которые изучают целостность Я. Предметом изучения Я-Концепции, становятся ее компоненты и структура. Психические процессы, при которых человек, дает сам себе оценку, осознает себя в своем теле, работает над своим поведением и закрепляет адекватность самовосприятия.

Многие авторы писали про разные проявления Образа Я, постараемся разобрать некоторые из них, например: Р. Бернс, выделял три основные модальности образа тела, которые существуют в совокупности, и дополняют друг друга.

Реальное Я- представление человека, его установки, о том как он выглядит сейчас. Его статус, его поведение, внешний вид, самоощущение,

восприятие своего тела в настоящее время.

Зеркальное Я- установки, направленные на то как человека видят другие люди, это помогает держать в балансе его реальное Я, благодаря обратной связи и оценке окружающего социума, реальное Я остается в адекватных пределах.

Идеальное Я, то, каким человек хочется себя видеть, то каким бы он хотел стать. Формируя в себе совокупность некоторых качеств и характеристик. Те не достигшие роли и статус в настоящем, человек хочет реализовать в себе, то самое идеальное представление о себе, однако эти представления идеального и реального, отличаются и противоречат друг другу, это одно из обязательных условий развития личности.

Так же авторы выделяют еще одно представление о себе индивидом, которое оказывает важную роль в развитии личности.

Конструктивное Я, а именно Я в будущем, именно этой модальности свойственно обращение к себе в будущем, формирование Я. Отсюда и мотивация на успех и самосовершенствование, Главное отличие Я-идеального, от Я- Конструктивное, то что, тут больше стремление на успехи и реализацию задуманного. Я-Конструктивное, фильтрует те идеальные представления о себе, и формирует действенные, или реальные достижения. Стоит отметить, что все образы Я, имеют не однозначное по своему происхождению, состоящее из трех важных моментов: умственное, социальное, физическое и эмоциональное Я.

Следует отметить, что Я-Концепция, это совокупность целостного представления о себе, включающая ценности, поведение человека и тенденции развития личности. Я-Концепция формирует совокупность саморегуляции и самоорганизации личности, в ряду всех свойственных человеку установок, направленных на самого себя.

Образы Я, которые так же выделяют многие авторы и которое мы применили в нашем исследовании, это Образ тела. Понятие ввел австрийский ученый, невролог и психоаналитик Пауль Шильдер. Он трактовал образ тела, как сексуально привлекаемое и эстетически красивое восприятие собственного тела. Образ тела, описывают как осознаваемое человеком, ментальное ощущение собственного тела.

Важно отметить отличия между образом и схемой тела, смешение этих понятий часто можно встретить в литературе. Схема тела, понимается, как неосознанное внутреннее представление о совокупности информации структуры организации тела, о характеристиках и динамики изменения положения его частей. Эти понятия описывались Налчаджян А. А., Соколовой Е. Т., В. Е. Каган, А. Н. Дорожевец. Так же описывалось социальное Я, как набор характеристик, личных привычек человека, которое делают опору на взаимоотношении человека и социума. Это изменяющаяся сторона человека, варьируемая и податливая, в зависимости от обстоятельств ситуации.

Налчаджян А. А., считает одним из главных компонентов Я-Концепции это именно образ тела, телесное Я. Образ тела, она описывала как

субъективное восприятие тела индивидом, идеальный образ тела, в том числе и внешности, сравнение своего тела, с телами других.

Социальное Я- это то личностное я, которое влияет на индивида, исходя из общественных ценностей, взгляды личности, на те компоненты, которые он считает важными при взаимодействии его и социума.

Владимир Викторович Столин, выделяет следующие три образа Я:

- 1) беспомощное Я;
- 3) феноменальное Я;
- 4) фальшивое Я.

Беспощадное Я,строиться на изменении окружающего социума и самого себя, вызванное причинами внешнего фактора и своей активностью. Если эти различия не воспринимаются человеком, он может видеть это как: либо воспринимать все результатом посредством своей активности, либо как действие внешних сил, результат которого оказывает на него усилия. Некоторые люди, убеждены в том, что все, что с ними происходит, это вследствие воздействия на них внешних сил, накоторое они никак не могут оказать свое влияние.

Феноменальное Я, считается, что пошло от слияния Я с окружающей средой, на выходе выражается через прямое, объективное, сознательное восприятие человека. И познается через непосредственный опыт.

Фальшивое Я, получает свой смысл, в создании мотивов с основным мотивом- целью, в процессе которой формируется мотивационная сфера, но эти мотивы как осознаваемые связи и подчиняемые между собой, могут быть мнимыми. Фальшивый смысл личностного Я, и формируется относительно этих мнимых мотивах. Решение проблем, результатом которого выступает включение фальшивого Я. Это включение личностного Я, иногда становится нужным человеку, очень выгодным, например, при наступлении невроза.

Я-Концепция может существовать на таких ступенях, как физическое Я- Образ (образ тела); социальное Я: половая идентичность, этническая идентичность, возрастная идентичность, социально-ролевая идентичность, гражданская идентичность; дифференцирующий образ Я, некое знание себе, которое позволяет себя сравнивать с другими людьми.

Использованные источники:

1. Джемс, У. Личность // Психология самосознания: Хрестоматия / У. Джемс – Самара, 2000.- С. 7- 45.
2. Налчаджян, А.А. Я-концепция // Психология самосознания. Хрестоматия / А.А. Налчаджян. – Самара, 2000. – С. 333 – 393.
3. Бодалёв, А.А. Восприятие и понимание человека человеком / А.А. Бодалёв – М., 1982. – 200 с.
4. Кон, И.С. В поисках себя: Личность и её самосознание / И.С. Кон – М., 1984. – 335 с.
5. Соколова, Е.Т. Исследования «образа тела» в зарубежной психологии / Е.Т. Соколова, А.Н. Дорожевец // Вестник Моск. Ун-та. Сер. 14. Психология. - 1985. - № 4. – С. 39-49.

*Яйлоян Г.А.
студент 3 курса
направление подготовки 38.03.04. Государственное и
муниципальное управление
Белгородский государственный национальный
исследовательский университет
научный руководитель: Заливанский Б.В., к.с.н.
доцент
Россия, г. Белгород*

АНАЛИЗ ДЕЯТЕЛЬНОСТИ ТОС В БОРИСОВКОМ РАЙОНЕ

Аннотация. Данная статья посвящена одной из форм участия населения в системе местного самоуправления – ТОС. В статье проведен анализ деятельности ТОС в Борисовском районе.

Ключевые слова: ТОС, органы местного самоуправления, власть, граждане, территория, муниципальный район.

*Yayloyan G.A.
student
3 course, 38.03.04. State and municipal management
Belgorod State National Research University
Russia, Belgorod
Scientific supervisor: candidate of sociological Sciences, associate
Professor
B.V. Zalivansky*

ANALYSIS OF THE ACTIVITIES OF THE TOS IN BORISOVKA AREA

Annotation. This article is devoted to one of the forms of participation of the population in the system of local self-government – TOS. The article analyzes the activities of TOS in Borisov district.

Keywords: TOS, local authorities, power, citizens, territory, municipal district.

Отличительная черта демократических государств состоит в развитости в них участия граждан в системе местного самоуправления, осуществляемого в различных формах. Одной из таких форм народовластия выступает территориальное общественное самоуправление (ТОС).

В настоящее время практика создания ТОС как на территории муниципальных образований муниципального района «Борисовский район» Белгородской области» так и на территории других муниципальных образований региона получает всё большее развитие.

В соответствии с ст. 27 Федерального закона от 06.10.2003 № 131-ФЗ «Об общих принципах организации местного самоуправления в Российской Федерации» территориальное общественное самоуправление (ТОС) может осуществляться в пределах следующих территорий проживания граждан:

подъезд многоквартирного жилого дома; многоквартирный жилой дом; группа жилых домов; жилой микрорайон; сельский населенный пункт, не являющийся поселением; иные территории проживания граждан [4].

Основной целью ТОС является создание благоприятных условий для активизации населения в решении социально-экономических, жилищно-бытовых и коммунальных проблем, координации и мобилизации жителей к участию в общественной жизни, направленной на благоустройство территорий, патриотическое и духовное воспитание детей и молодежи, организацию культурно-массовой и спортивно-оздоровительной работы, решении вопросов местного значения.

В последние годы власти на местах преодолевают большие трудности в решении основных организационных вопросов: границы территории, наполнение бюджетов, полномочия. Поэтому привлечение населения к решению проблем местного уровня становится актуальным, однако ещё накоплено недостаточно положительного опыта в данной сфере.

Проблема исследования заключается в противоречии между необходимостью повышения эффективности деятельности ТОС и недостаточной степени информированности граждан органами местного самоуправления об особенностях регистрации и функционирования территориального общественного самоуправления.

На территории Борисовского района Белгородской области с 2010 года ведется планомерная работа по организации системы общественного самоуправления. Сегодня в районе решением земских и поселковых собраний зарегистрировано 33 ТОС [5].

Проведем анализ деятельности ТОС в Борисовском районе на примере поселка Борисовка. Всего зарегистрировано в поселке 14 ТОС.

На рисунке представлена численность членов ТОС поселка Борисовка.

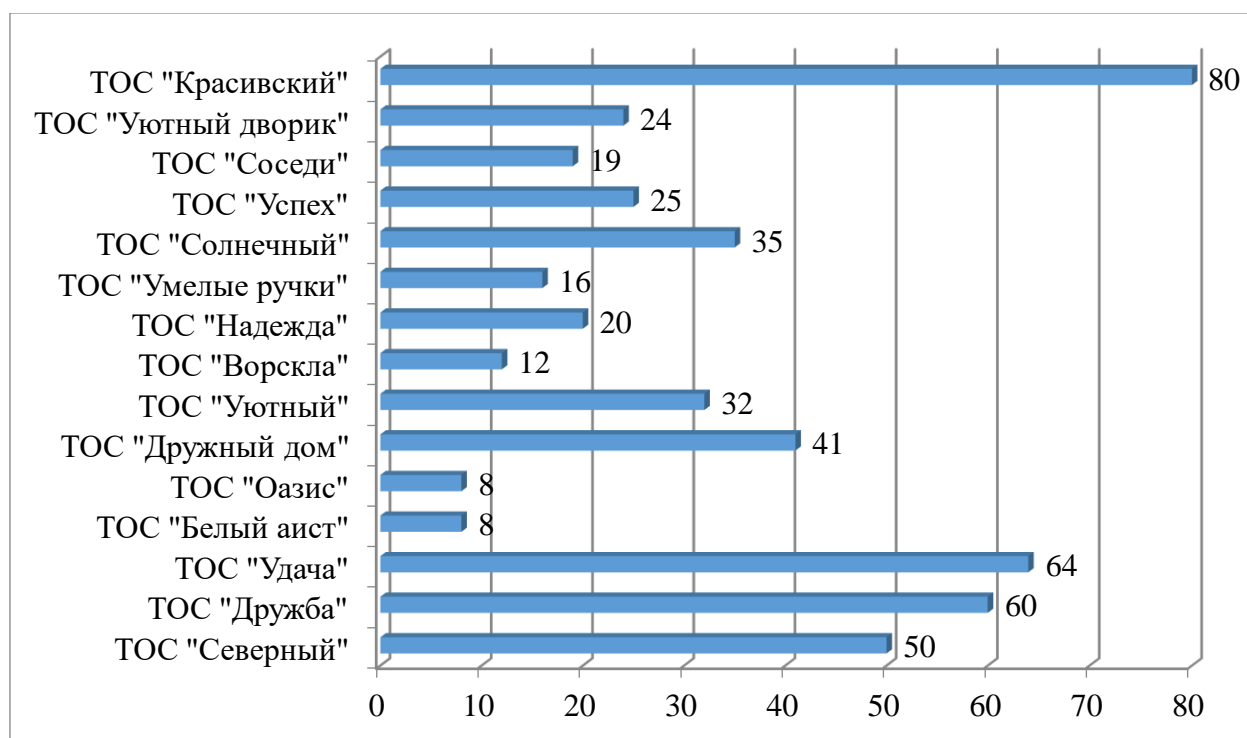


Рис. Численность членов ТОС поселка Борисовка, чел.

Анализ численности членов ТОС поселка Борисовка показал, что в муниципальном образовании в ТОС зарегистрировано от 8 (ТОС «Оазис», ТОС «Белый аист») до 80 членов (ТОС «Красивский»). Общая численность членов ТОС в поселке Борисовка составляет 494 человека (0,04 % от общей численности населения поселка). Что свидетельствует о низком уровне вовлечения населения в органы территориального общественного самоуправления.

На сегодняшний день деятельность территориальных общественных самоуправлений в Борисовском районе финансируется за счет личных средств жителей территорий, кроме этого органы общественного самоуправления в организации своей работы могут принимать пожертвования от предприятий, организаций, учреждений желающих оказать любую помощь, в том числе и материальную [5].

Юридически зарегистрированные ТОС могут предлагать свои проекты и получать ресурсы для их осуществления посредством участия в грантовых конкурсах различных организаций, в том числе президентских грантах (сайт президентские гранты.рф) [6]. Наличие статуса юридического лица и счета в банке позволяет ТОС активнее привлекать финансирование для реализации проектов.

Регистрация ТОС в качестве юридических лиц значительно облегчает финансовую сторону деятельности: в случае победы в конкурсе средства перечисляются напрямую на счет ТОС (без посредников). Кроме того, ТОС получают право вести хозяйственную и экономическую деятельность, выступать подрядчиком хозяйственных работ.

В настоящее время основными проблемами в деятельности ТОС

Борисовского района являются следующие:

- 1) слабое информирование о деятельности органов местного самоуправления, недостаточное понимание сущности территориального общественного самоуправления;
- 2) участие населения в ТОС только при условии организации со стороны органов местного самоуправления;
- 3) сложности с юридической регистрацией территориального общественного самоуправления;
- 4) недостаточно развитый механизм стимулирования ТОС грантовой поддержкой.

Важной задачей органов местного самоуправления является создание условий для самоорганизации жителей в ТОС. В целях повышения эффективности деятельности ТОС в Борисовском районе администрациями поселений рекомендовано следующее:

- 1) создание и размещение в общественных местах информационных стендов, содержащих сведения о порядке создания ТОС, правилах регистрации, примеры организации ТОС и конкретные результаты его деятельности [1];
- 2) оказание содействия в создании и юридической регистрации ТОС специалистами администраций поселений и администрации района;
- 3) обеспечение более тесного взаимодействия ТОС;
- 4) оказание ресурсной поддержки ТОС в участии в конкурсах и грантах;
- 5) предусмотрение в бюджетах муниципальных образований средств на функционирование ТОС;
- 6) освещение деятельности ТОС на сайтах муниципальных образований (создание раздела, где будут отражаться материалы о ТОС) [3]; на официальных страницах в социальных сетях;
- 7) проведение консультационных семинаров для председателей ТОС.

Положительный опыт участия ТОС в решении проблем местного значения накоплен администрацией Краснокутского сельского поселения муниципального района «Борисовский район» Белгородской области. Между администрацией сельского поселения и ТОС налажена тесная взаимосвязь. Когда необходимо провести мероприятие, субботник, довести до населения информацию, председатель ТОСа оказывает содействие в данном вопросе: сам сообщает, собирает людей или подключает актив ТОСа, что упрощает работу администрации [2].

Таким образом, главной целью ТОС является желание как можно большего числа граждан участвовать во всех делах и процессах, происходящих как на территории ТОС, так и на территории поселения в целом.

Привлечение в ТОС на территории муниципального района «Борисовский район» Белгородской области большей численности населения позволит создать эффективный механизм по улучшению качества среды

проживания, патриотическому воспитанию молодежи, культурному развитию граждан. При этом ТОС должны быть крепкими, взаимодействие органов местного самоуправления с активом должно вестись постоянно.

Использованные источники:

1. Заливанский Б.В. Территориальное общественное самоуправление как институт взаимодействия муниципальной власти и населения / Б.В. Заливанский, Е.В. Самохвалова // Научные ведомости Белгородского государственного университета. Серия: Философия. Социология. Право. – 2017. – № 24 (273). – С. 36-46.
2. Лучшие практики территориального общественного самоуправления Белгородской области / Под ред. В.Н. Потрясаева, Т.А. Бочаровой, А.С. Ковалева. – Белгород: Принт Мастер, 2017. – 112 с.
3. Новоселова Е.И. Анализ сайтов муниципальных образований Российской Федерации на предмет освещения деятельности ТОС / И.В. Новоселова // Современное управление: векторы развития: сборник научных трудов международной научно-практической конференции, 2018. – С. 288-290.
4. Об общих принципах организации местного самоуправления в Российской Федерации [Текст]: Федеральный закон от 6 октября 2003 г. №131-ФЗ // Собрание законодательства РФ. – 2003. – № 40. – Ст. 3822.
5. Официальный сайт Администрации Борисовского района [Электронный ресурс]. – Режим доступа: <http://borisovka.info>.
6. Фонд президентских грантов [Электронный ресурс]. – Режим доступа: <https://президентскиегранты.рф/>.

Яковлева О.А.

студент магистратуры 2 курса

ФГАОУ ВО «Тюменский государственный университет»

Российская Федерация, г. Тюмень

АНАЛИЗ ДИНАМИКИ И ОБЪЕМОВ БАНКОВСКОГО ИПОТЕЧНОГО ЖИЛИЩНОГО КРЕДИТОВАНИЯ В РФ

Аннотация: Банковское ипотечное жилищное кредитование в настоящий момент является одним из основных способов решения жилищной проблемы в современной России. В статье проанализированы динамика и объем банковского ипотечного кредитования за период 2014-2018 гг., сделаны выводы об основных факторах, влияющих на изменение рынка банковского ИЖК.

Ключевые слова: банковское ипотечное жилищное кредитование, заемщик, кредитная организация, процентная ставка, динамика объема ИЖК.

Yakovleva O.A.

2nd year master's student

Tyumen state University, Financial and economic Institute

The Russian Federation, Tyumen

THE ANALYSIS OF THE DYNAMICS AND VOLUME OF BANK MORTGAGE LENDING IN RUSSIA

Abstract: Bank mortgage housing lending is currently one of the main ways to solve the housing problem in modern Russia. The article analyzes the dynamics and volume of Bank mortgage lending for the period 2014-2018, concludes on the main factors affecting the change in the market of Bank mortgage lending.

Key words: Bank mortgage housing lending, borrower, credit institution, interest rate, dynamics of volume of housing stock.

В последние два-три года на рынке жилищного строительства наблюдается инвестиционный бум, который спровоцировал увеличение объема предоставляемых ипотечных жилищных кредитов.

На рисунке 2.1 представлена динамика объема ипотечного жилищного кредитования 2014-2018 гг.

При анализе динамики объема ИЖК необходимо отметить, что для рынка ипотечного кредитования характерна ярко выраженная сезонность: минимальный объем, выданных ИЖК, приходится на 1 квартал, а максимальный на 4 квартал.

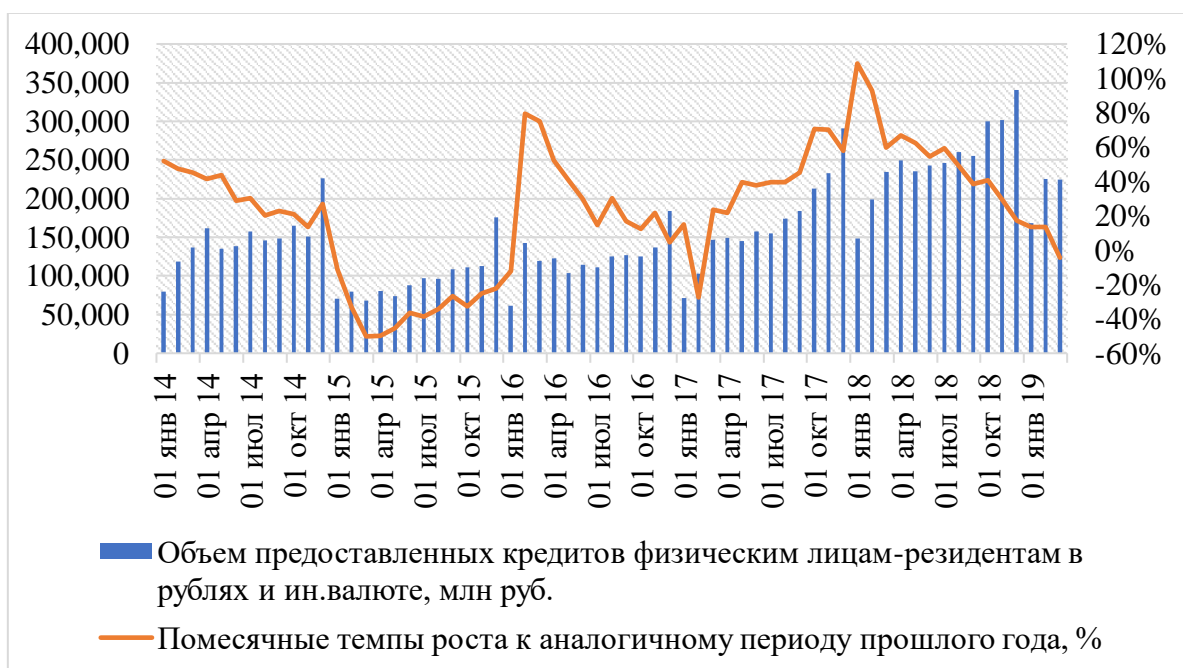


Рисунок 1.- Динамика объемов банковского ипотечного жилищного кредитования в РФ, 2014-2018 гг.

Источник: составлено автором, на основании [1]

Кроме того, на графике хорошо представлено снижение объемов кредитов, которое началось в январе 2015 года и продолжалось вплоть до февраля 2016 года. Это снижение было вызвано прежде всего экономической ситуацией в стране, а именно снижением доходов населения, введением антироссийских санкций, низкой ценой на нефть, стагнацией рынка. В этот периоды темпы роста объемов предоставленных ипотечных жилищных кредитов по отношению к аналогичному периоду прошлого года варьировались от минус 11,09 до 50,18%. Однако, в начале 2016 года на рынке ипотечного жилищного кредитования вновь наблюдается рост, который продолжается до текущего момента. Темп прироста на 01.01.2019 по сравнению с аналогичным периодом предыдущего года составляет 13,54%, однако на 01.03.2019 года наблюдается снижение темпов прироста до 4,44%. За исследуемый период максимальное значение темпов прироста по отношению к аналогичному периоду предыдущего года наблюдалось в январе 2018 года и составило 108,64% — это обусловлено рядом факторов, в том числе снижением процентной ставки по ипотечным кредитам.

Интенсивное увеличение объемов денежных средств, выданных в рамках ипотечного жилищного кредитования, дало ожидаемый эффект. Спрос на строящееся жилье вырос – одновременно расширилось предложение новостроек. В первом полугодии 2014 г. девелоперы активно спекулировали темой высокой волатильности валютного рынка и неустойчивости банков, предлагая вкладчикам кредитных учреждений конвертировать свои сбережения в квадратные метры.

Ситуация на рынке недвижимости резко изменилась во второй половине 2015 года. После повышения Центральным банком учетной ставки

и обвала рубля банки взвинтили ставки по ипотеке с 11-12% годовых до 15-20% годовых и ужесточили условия выдачи займов (повысили минимальный первоначальный взнос, отменили программы, позволяющие оформить кредит по сокращенному пакету документов, пр.). Темпы роста ипотечного жилищного рынка в 2015 году резко замедлились под влиянием не только произошедших изменений, но и под влиянием ситуаций в экономике страны в целом. Так, по итогам 2015 года ипотечных жилищных кредита было выдано сумму 1 764 126 млн. рублей, что уступает значению за 2014 года на 34,14%.

В начале 2016 года наблюдалось постепенное увеличение темпов прироста объемов, выдаваемых ИЖК, которое продолжается вплоть до текущего момента. Так по итогам 2017 года было выдано ипотечных жилищных кредита на общую сумму 2 021 947 млн. рублей, а в 2018 году рост рынка ипотечного жилищного кредитования еще более укрепился и составил 49,02% в денежном выражении.

Основным фактором, оказывающим влияние на спрос по ипотечному жилищному кредитованию, является процентная ставка. На Рисунке 2.2. рассмотрена средневзвешенная ставка по выданным ипотечным жилищным кредитам в рублях, ежемесячно и накопленным итогом с начала года.



Рисунок 2.- Средневзвешенная ставка по выданным ипотечным жилищным кредитам в рублях, накопленным итогом с начала года, 2014-2018 гг., %

Источник: составлено автором, на основании [1]

Средняя ставка по кредитам за последние три года имела максимум в I квартале 2015 года и составила 14,5% годовых (Рисунок 2.2). По мере нормализации ситуации на финансовых рынках и снижения стоимости

фондирования снижаются и ставки по ипотечным кредитам. По данным Банка России средневзвешенная ставка по выданным ипотечным кредитам в рублях составила 12,9% в октябре и 13,3% в IV квартале 2015 года. Таким образом, лишь дважды в 2015 году месячная ставка выдачи ипотечных кредитов опустилась ниже 13%. Начиная с начала 2016 году происходит постепенное снижение средневзвешенной ставки по ипотечному жилищному кредитованию. Так на 1 января 2019 года средневзвешенная ставка составила 9,56%.

В общей структуре выданных кредитов преобладают рублевые. Доля валютной ипотеки в 2018 году составила 0.02%, что объяснялось объективными причинами – рост курса доллара, неустойчивая экономическая ситуация в стране (Рисунок 2.3).

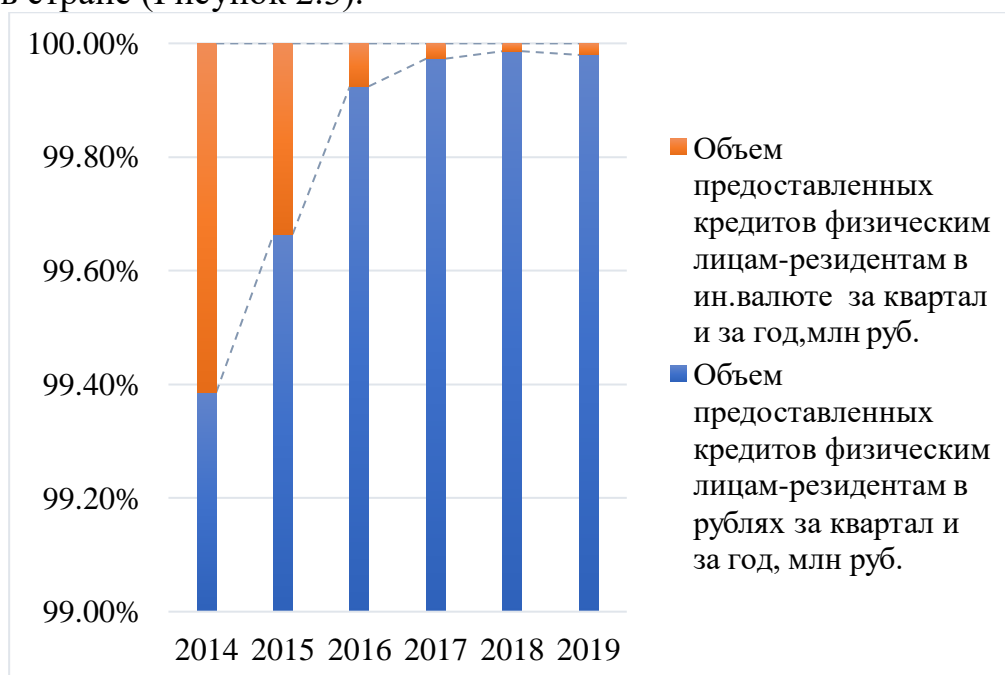


Рисунок 3.- Структура выданных ИЖК, 2014-2018 гг.

Источник: составлено автором, на основании [1]

На банковское ипотечное жилищное кредитование влияет ряд внешних и внутренних факторов, определяющих его развитие в современных условиях страны. Одним из самых влиятельных факторов является динамика действующих кредитных организации и доля кредитных организаций, предоставляющих ипотечное жилищное кредитование, динамика представлена на рисунке 2.7.



Рисунок 4.- Динамика количества действующих кредитных организации и кредитных организаций, предоставляющих ипотечное жилищное кредитование

Источник: составлено автором, на основании [1]

Как видно на рисунке, между снижением количества действующих кредитных организации и снижением кредитных организаций, предоставляющих ипотечное жилищное кредитование, есть взаимосвязь. Однако, если пронаблюдать темпы снижения количества действующих КО и КО, предоставляющих ИЖК, можно заметить, что эти темпы различны. Это говорит о том, что на рынке банковского ипотечного кредитования существует ряд проблем, факторов, которые оказывают влияние на КО заставляя покидать этот рынок.

Степень развития банковского ипотечного кредитования зависит от степени влияния этих факторов и, таким образом, степень доступности жилья для населения, а также прибыль, полученной всеми участниками ипотечного кредитования, в том числе коммерческими банками, строительными компаниями и государством также зависит от влияния вышеуказанных факторов.

Использованные источники:

1. Аналитические материалы о состоянии рынка ипотечного жилищного кредитования [Электронный ресурс] // URL: <http://www.cbr.ru/statistics/ipoteka> (дата обращения 27.05.2019).
2. Бондарькова О. А. Основные тенденции развития рынка ипотечного кредитования в России на ближайшую перспективу // Научно-методический

электронный журнал «Концепт». — 2017. — Т. 18. — С.20.

3. Грудцын Г. О. Банковское ипотечное жилищное кредитование в РФ: состояние и перспективы развития // Молодой ученый. — 2017. — №2. — С. 394-396. — URL <https://moluch.ru/archive/136/38064/> (дата обращения: 03.05.2019)

4. Кочеткова А.А. Новые возможности развития ипотечного кредитования в России - Проблемы экономики и менеджмента. 2015. № 5 (45). С. 71-73.

5. Кривенда Е.А., Ковалев Д.А. Актуальные проблемы ипотечного кредитования в России // Территория науки. 2014. №5. URL: <https://cyberleninka.ru/article/n/aktualnye-problemy-ipotechnogo-kreditovaniya-v-rossii> (дата обращения: 06.03.2018).

*Якупова Д.И.
студент 4 курса
факультет «Естественно-географический»
Башкирский государственный педагогический
университет им. М. Акмуллы
РФ, Республика Башкортостан, г. Уфа*

**ОЦЕНКА СУБЪЕКТИВНЫХ КОМПОНЕНТОВ ЗРИТЕЛЬНОГО
УТОМЛЕНИЯ И РАСПРОСТРАНЁННОСТИ НЕХИМИЧЕСКИХ
ФОРМ ЗАВИСИМОСТЕЙ СРЕДИ СТАРШИХ ШКОЛЬНИКОВ**

Аннотация: в статье представлены результаты оценки субъективных компонентов зрительного утомления, а также распространённости нехимических видов зависимости. Объектом исследования явились школьники старших классов.

Ключевые слова: компьютерная зависимость, интернет-зависимость, мобильная зависимость, гаджет-зависимость, зрительное утомление.

*Yakupova D.I.
student
4 course, faculty "Natural-geographical"
Bashkir State Pedagogical University named after M.Akmulla
RF, Republic of Bashkortostan, Ufa*

**EVALUATION OF THE SUBJECTIVE COMPONENTS OF OPTIC
FATIGUE AND THE PREVALENCE OF NON-CHEMICAL FORMS OF
ADDICTION AMONG OLDER STUDENTS**

Abstract: The article presents the results of evaluating the subjective components of optic fatigue, as well as the prevalence of non-chemical forms of addiction. The object of the study were high school students.

Keywords: computer addiction, internet addiction, mobile addiction, gadget addiction, visual fatigue.

Введение

В современных условиях интенсивного развития информационных технологий исследование проблемы гаджетозависимости у подростков в России приобретает особую значимость [4]. Понятие гаджетозависимость (электронная зависимость) представляет собой зависимость от электроники, и, следовательно, включает такие зависимости как: компьютерная, зависимость (игровая, интернет-зависимость, зависимость от социальных сетей), телефонная зависимость [2]. Очень быстро гаджеты стали играть важную роль и в жизни современных подростков, оказывая существенное влияние на их поведение, ценностные ориентации и установки, развлечения, социальную и познавательную активность. Молодёжь уже трудно представить без гаджетов, главными достоинствами, которых являются обеспечение быстрой и доступной связи, удобный поиск информации, наличие обучающих функций [7]. Психологи констатируют, что современная

молодёжь разучились жить без гаджетов. Привычка заполнять своё время мобильным телефоном, компьютером в любой его форме повлияла на то, что подросткам стало не интересно общаться друг с другом: им не о чём разговаривать, нечего обсуждать или о чём-то спорить, кроме того, гаджеты способны оказывать негативное влияние на физическое и психическое здоровье организма подростка [3].

Цель статьи: оценить распространённость нехимических форм зависимостей среди школьников, а также определить индекс зрительного утомления у пользователей гаджетами.

Исследование проводилось в январе 2019 года на базе МБОУ ДСОШ №2 п.г.т.Джалиль Сармановского района РТ. Объектом исследования явились учащиеся 9-11 классов. В исследовании приняли участие 159 учащихся: 9 класс – 82 человека, 10 класс – 46 человек, 11 класс – 31 человек. Испытуемые были разделены по гендерным аспектам (табл. 1).

Таблица 1

Объект исследования		
Испытуемые	Юноши	Девушки
Показатели		
Количество	n=67	n=92
Возраст	15,4±0,95	15,6±0,82
Всего обследуемых	159	

Результаты оценки компьютерной зависимости

Под компьютерной зависимостью понимают пристрастие к занятиям, связанным с использованием компьютера, приводящее к резкому сокращению всех остальных видов деятельности, ограничению общения с другими людьми [9]. Исследование компьютерной зависимости нами было проведено по методике Л.Н.Юревой и соавт. [11]. По этой методике в формировании компьютерной зависимости выделяют 4 стадии: наличие зависимости, риск развития зависимости, увлечённость и отсутствие риска развития зависимости.

Анализ результатов исследования выявил наличие компьютерной зависимости у 4,4% школьников, при этом доля лиц с наличием зависимости несколько выше среди юношей – для 4,5% юношей и 4,3% девушек характерно наличие зависимости от компьютера.

Риск развития зависимости наблюдается у 35,2% школьников, среди юношей в зоне риска оказалось 35,8% опрошенных, среди девушек – 34,8%. У 35,9% школьников наблюдается стадия увлечённости, причём увлечённых компьютером больше среди юношей – увлечённость наблюдается у 38,8% юношей и 33,7% девушек. У 24,5% школьников отсутствует риск развития зависимости, лиц с отсутствием риска развития зависимости больше среди девушек.

В целом, можно отметить, что у большинства учащихся наблюдается

стадия увлечённости компьютером и стадия риска развития зависимости.

Доля лиц с данными стадиями зависимости выше среди юношей. Лиц с отсутствием риска развития зависимости больше среди девушек, наличие зависимости наблюдается чаще всего у юношей.

Средний показатель компьютерной зависимости указывает на стадию риска развития компьютерной зависимости, и в гендерном плане не имеет значительных отличий – у юношей $21,3 \pm 6,8$ балла у девушек $21,2 \pm 7,2$ балла.

Результаты оценки игровой зависимости

Под термином «гемблинг» (gambling) понимается «азартная игра». Суть такого расстройства заключена в частых повторных эпизодах игры, доминирующих в жизни больного в ущерб профессиональным, социальным, материальным и семейным ценностям и обязательствам [1].

Оценка увлечения компьютерными играми проводилось по методике Такера (модифицированный и адаптированный психологом Коньгиной И.А.) [6]. По данной методике в игровой зависимости выделяют 3 стадии: высокая вероятность формирования зависимости, вероятность формирования зависимости и отсутствие негативных последствий от игр.

В результате исследования, было выявлено, что 20,1% школьников имеют высокую вероятность формирования игровой зависимости, при этом для лиц с высокой вероятностью формирования игровой зависимости наблюдается среди юношей – 37,3%, тогда как среди девушек таковых оказалось лишь 7,6%. Вероятность (риск) формирования зависимости выявлен у 34,6% школьников, риску формирования зависимости от игр девушки подвержены в большей степени, чем юноши – 43,5% и 22,4%, соответственно. Вероятность формирования зависимости от компьютерных игр у девушек в два раза выше (43,5%), чем у юношей (22,4%).

Отсутствие негативных последствий от компьютерных игр характерно для 45,3% школьников, среди девушек таковых оказалось 48,9%, среди юношей несколько ниже – 40,3%.

Средний показатель игровой зависимости у школьников составил $4,9 \pm 5,6$ баллов (рис. 4), что указывает на вероятность формирования игровой зависимости. У юношей средний показатель игровой зависимости оказался достоверно ($p < 0,05$) выше, чем у девушек ($7,1 \pm 7,1$ и $3,4 \pm 3,6$ баллов, соответственно), что свидетельствуют о том, что юноши наиболее подвержены формированию зависимости от компьютерных игр нежели девушки. Чем выше показатель, тем серьёзнее могут быть проблемы; высока вероятность патологического гемблинга (формирования зависимости).

Результаты оценки мобильной зависимости

Мобильная зависимость – это состояние человека, при котором телефон становится предметом культа, человек бессознательно совершает звонок ради самого звонка, не осознавая своих действий или неспособен объяснить его причину [8].

Оценка мобильной зависимости проводилась методом анкетирования [5]. По методике выделяют следующие три стадии развития мобильной

зависимости: наличие зависимости, риск развития зависимости и отсутствие зависимости. Анализируя полученные данные можно отметить, что у 60,4% школьников обнаружено наличие зависимости, ещё у 27,0% школьников наблюдается стадия риска развития мобильной зависимости, и лишь у 12,6% школьников отсутствует зависимость от мобильного устройства.

Анализ результатов в гендерном аспекте, показывает, что лиц с наличием мобильной зависимости выше среди девушек. У 66,3% девушек обнаружено наличие мобильной зависимости, тогда как среди юношей таковых оказалось лишь 52,2%. Риск развития мобильной зависимости характерен для 31,4% юношей и 23,9% девушек. Не подвержены зависимости от мобильного телефона лишь 9,8% девушек и 16,4% юношей.

Средний показатель мобильной зависимости школьников составил – $29,5 \pm 8,1$ баллов, что указывает на пограничное состояние между стадией риска развития и наличия мобильной зависимости. Девушки имеют достоверно высокие ($p < 0,05$) показатели мобильной зависимости по сравнению с юношами. Так, у юношей значение показателя составляет – $27,7 \pm 8,9$ балла, у девушек $30,8 \pm 7,4$ балла ($p < 0,05$).

Таким образом, больше половины школьников зависимы от мобильного устройства у многих наблюдается риск развития зависимости. Более подвержены мобильной зависимости девушки.

Результаты оценки субъективных компонентов зрительного утомления

Оценка субъективных компонентов зрительного утомления проводилась по методике Г.А.Сорокина (1998). На основании частоты и интенсивности девяти симптомов характерных для зрительного утомления: жжение в глазах, зуд в глазах, ощущение «песка в глазах», повышенная чувствительность к свету, резь в глазах, покраснение глаз, слезотечение, сухость глаз, ощущение «пелены перед глазами был рассчитан индекс зрительного дискомфорта (ИЗД). ИЗД, равный 22 баллам и более, является свидетельством выраженного зрительного переутомления [10].

Повышенный индекс зрительного утомления наблюдается у 36,5% школьников. Наиболее распространёнными симптомами являлись слезотечение и покраснение глаз с частотой $2,3 \pm 0,8$ и интенсивностью $1,8 \pm 0,9$ балла. На втором месте по распространённости находились симптомы сухости глаз с частотой $1,9 \pm 0,8$ и интенсивностью $1,4 \pm 0,7$ балла и рези в глазах с частотой $1,6 \pm 0,9$ и интенсивностью $1,3 \pm 0,8$ баллов. Наименьшее распространение имеют симптомы: жжение в глазах – с частотой $0,2 \pm 0,4$ и интенсивностью $0,2 \pm 0,4$ балла, зуд в глазах с частотой $0,4 \pm 0,6$ и интенсивностью $0,1 \pm 0,3$ балла, ощущение песка в глазах с частотой $0,8 \pm 1,0$ и интенсивностью $0,6 \pm 0,7$ баллов, ощущение пелены перед глазами с частотой $0,4 \pm 0,6$ и интенсивностью $0,4 \pm 0,5$ баллов, а также повышенная чувствительность к свету с частотой $1,0 \pm 1,0$ и интенсивностью $0,9 \pm 0,8$ баллов. Гендерный анализ показал, что среди юношей наиболее распространёнными симптомами являются покраснение глаз $2,3 \pm 0,8$ баллов с интенсивностью

1,7±0,9 баллов и слезотечение с частотой 2,2±0,8 баллов и интенсивностью 1,6±0,9 баллов. Далее по распространенности следуют симптомы: сухость глаз с частотой 1,9±0,9 баллов и интенсивностью 1,3±0,7 баллов и резь в глазах с частотой 1,3±0,9 баллов и интенсивностью 1,0±0,7 баллов. Наименее распространены симптомы: повышенная чувствительность к свету с частотой 1,0±1,1 и интенсивностью 0,9±0,8 баллов, ощущение песка в глазах с частотой 0,4±0,5 и интенсивностью 0,4±0,6 баллов, ощущение пелены перед глазами с частотой 0,2±0,6 и интенсивностью 0,2±0,4 балла, зуд в глазах с частотой 0,2±0,4 и интенсивностью 0,1±0,3 балла и жжение в глазах с частотой 0,1±0,3 и интенсивностью 0,1±0,3 балла.

Наиболее распространенными симптомами среди девушек является слезотечение – с частотой 2,3±0,8 и интенсивностью 1,8±0,9 баллов и покраснение глаз – с частотой 2,3±0,9 и интенсивностью 1,8±0,9 баллов. На третьем месте находятся сухость (частота 1,8±0,8 б., интенсивность 1,5±0,7 б.) и резь в глазах (частота 1,7±0,9 б., интенсивность 1,5±0,8 б.). Наименее распространены симптомы: ощущение песка в глазах – с частотой 1,2±1,1 и интенсивностью 0,8±0,7 баллов, повышенная чувствительность к свету – с частотой 1,0±0,9 и интенсивностью 0,9±0,8 баллов, зуд в глазах – с частотой 0,5±0,7 и интенсивностью 0,1±0,3 баллов, ощущение пелены перед глазами с частотой 0,5±0,6 и интенсивностью 0,5±0,6 баллов и жжение в глазах с частотой 0,2±0,5 и интенсивностью 0,2±0,5 баллов.

Индекс зрительного утомления у юношей составил 15,8±8,3 баллов, у девушек 19,4±9,6 баллов. ИЗД больше 22 баллов обнаружено у 29,9% юношей и 34,7% девушек (рис.15-16). У юношей показатель ИЗД достоверно ниже, чем у девушек ($p < 0,05$) это свидетельствует о том, что у девушек наиболее сильно развито зрительное утомление (рис.15-16). У юношей баллы по симптому ощущение песка в глазах 0,4±0,5 достоверно ($p < 0,05$) ниже, чем у девушек 1,2±1,1. Баллы по симптому зуд в глазах у девушек (0,5±0,7) достоверно ($p < 0,05$) выше, чем у юношей (0,2±0,4). Так же баллы по симптому резь в глазах у девушек (1,7±0,9) достоверно ($p < 0,05$) выше, чем у юношей (1,3±0,9). Баллы по симптому ощущение пелены перед глазами у девушек (0,5±0,6) достоверно ($p < 0,05$) выше, чем у юношей (0,2±0,6).

Заключение

Из полученных результатов следует, что компьютерная зависимость не является распространенной среди исследуемых респондентов, ей подвержены лишь 4,4% исследуемых лиц. Для 71,1% респондентов характерна тенденция к появлению зависимости. У 24,5% респондентов не обнаруживается компьютерная зависимость.

Чуть больше половины респондентов подвержены высокой вероятности и вероятности формирования зависимости от компьютерных игр – 54,7%. У 45,3% лиц отсутствуют негативные последствия от игр. Влиянию компьютерных игр больше подвержены юноши, нежели девушки.

Мобильная зависимость является самой распространенной среди

исследуемых респондентов, ей подвержены 60,4% лиц. Лишь 12,6% испытуемых не имеют зависимости от мобильного телефона. По гендерным различиям доля девушек с зависимостью от мобильного телефона достоверно выше ($30,8 \pm 7,4$) чем юношей ($27,7 \pm 8,9$) ($p < 0,05$).

Индекс зрительного дискомфорта больше 22 баллов обнаружен у 32,8% юношей и 39,1% девушек. ИЗД юношей ($17,6 \pm 10,7$), достоверно ниже, чем у девушек ($20,8 \pm 11,1$) ($p < 0,05$). Наиболее распространёнными симптомами являлись слезотечение и покраснение глаз.

Использованные источники:

1. Азарова, Е.А. Деструктивные формы семейного воспитания, актуальные проблемы современности, преступления последних времен: духовно-нравственный и криминофамилистический аспекты [Текст] /Е.А.Азарова. – Ростов-на-Дону: Изд-во РГПУ, 2005. – С.230.
2. Арестова, О.Н. Коммуникация в компьютерных сетях: психологические детерминанты и последствия [Текст] /О.Н.Арестова, Л.Н.Бабанин, А.Е.Войскунский // Вести Московского Университета. Серия Психология – 2012. – №4. – С.14-20.
3. Гаврилова, Н.Л. Гаджет-зависимости у подростков как социально-педагогическая проблема [Текст] /Н.Л.Гаврилова //Повышение качества профессиональной подготовки специалистов социальной и образовательной сфер сборник научных статей – Витебск: Изд-во ВГУ, 2016. – С.34-37.
4. Горобец, В.А. Проявления гаджетозависимости у детей младшего школьного возраста [Текст] /В.А.Горобец, Т.П.Бакурова//Материалы IV региональной научно-практической конференции – 2017. – С.233-227.
5. Как выявить зависимость от компьютерных технологий у подростков /сост. Я.В.Маращук [Электронный ресурс] 2014. – Режим доступа: <http://tyrnovo.ucoz.ru/Bezopasnost/Internet/testy.pdf> – 4.10.18.
6. Коньгина, И.А. Программа первичной профилактики компьютерной и игровой зависимости как необходимое условие психологического здоровья несовершеннолетних [Электронный ресурс] – Режим доступа <http://deti.jofo.me/325827.html> – 23.11.2018г.
7. Максимов, А.С. Диагностика влияния рисков интернет-пространства при использовании школьниками старшего подросткового возраста гаджетов [Текст] /А.С. Максимов, Л.М.Мануйлова// Наука о человеке: гуманитарные исследования. – 2018. – № 1(31). – С.94-100.
8. Мобильная зависимость [Электронный ресурс]. – Режим доступа <https://vsenovoe.info/mobilnaya-zavisimost/> – 07.05.2019.
9. Словарь психоаналитических терминов и понятий /ред. Э.Борнесс, Э.Мура Д.Ф.Бернард// –М.: Класс, – 2000, – 304с.
10. Сорокин, Г.А., Интегральная оценка субъективных симптомов для выявления хронического зрительного, двигательного и неспецифического переутомления работающих [Текст] /Г.А.Сорокин //Медицина труда и промышленная экология. 1998. – № 11. – С.15-19.
11. Юрьева, Л.Н. Компьютерная зависимость: формирование, диагностика,

коррекция и профилактика [Текст] /Л.Н.Юрьева, Т.Ю.Большот–
Днепропетровск: Пороги, 2006. – 196 с.

ОГЛАВЛЕНИЕ

Abramyan M., Zhivodrobova E.V., Volkodav T.V., WHAT DEPRECATES OR INFLATES YOUR SELF-IMAGE?	3
Filinoва K.A., Volkodav T.V., THE LEVEL OF SELF MONITORING IN UNIVERSITY STUDENTS	8
Islamov D.A., Sharipova A. R., Saidov A.I., Sayfiyev F.F., Xayitov A.A., IDENTIFICATION OF DEGREES OF IMPORTANCE OF PSYCHOLOGICAL AND PHYSIOLOGICAL FACTORS OF AIR TRAFFIC CONTROLLERS IN THEIR SUCCESSFUL PROFESSIONAL ACTIVITIES	11
Omelchenko U.D., Karpenko A.A., Volkodav T.V., TATTOO OR TABOO? THE SOCIAL STIGMA OF TATTOOS	17
Parpiyeva O.R., Ostanaqulov A.D., HEALTH THEORY	26
Shershneva M.S., Karazinova M.A., Volkodav T.V., TASTE OF EMOTIONS ..	29
Абдулова Ю.Б., ВЕНЕРИЧЕСКИЕ ЗАБОЛЕВАНИЯ: ИСТОРИЯ И СОВРЕМЕННОСТЬ	47
Абдурешитова Э.Р., БУХГАЛТЕРСКИЙ УЧЕТ РОССИИ: ПРОБЛЕМЫ РАЗВИТИЯ НА СОВРЕМЕННОМ ЭТАПЕ.....	53
Аблаев И.И., РОЛЬ И СУЩНОСТЬ ГОСУДАРСТВЕННОГО КРЕДИТА И ГОСУДАРСТВЕННОГО ДОЛГА В РФ	56
Аблаев И.И., СТАТИСТИЧЕСКИЙ АНАЛИЗ МИГРАЦИОННОГО ДВИЖЕНИЯ НАСЕЛЕНИЯ РФ	60
Абрамов Р.В., Пономарева В.В., ОТНОШЕНИЕ К ХИЩЕНИЯМ ЧЕРЕЗ ПРИЗМУ РУССКИХ ФОЛЬКЛОРНЫХ СКАЗОК.....	64
Абсалямов А.Н., КОНСТИТУЦИОННЫЙ КОНТРОЛЬ И КОНСТИТУЦИОННАЯ ЗАКОННОСТЬ В ПРАВОПРИМЕНЕНИИ: ВОПРОСЫ СООТНОШЕНИЯ.....	69
Акимова В.Р., ФОРМИРОВАНИЕ КОМФОРТНОЙ ГОРОДСКОЙ СРЕДЫ В МУНИЦИПАЛЬНОМ ОБРАЗОВАНИИ (НА ПРИМЕРЕ ГОРОДА БЕЛГОРОДА)	74
Акшнонова В.А., ЭКСПЕРТНЫЙ АНАЛИЗ ПРОГНОЗИРОВАНИЯ РЫНОЧНОЙ КОНЪЮКТУРЫ	79
Алдушина Ю.А., ОЦЕНКА РАЗРАБОТАННОСТИ НАУЧНЫХ ИССЛЕДОВАНИЙ В ОБЛАСТИ УЧЕТА, АНАЛИЗА И АУДИТА РЕАЛИЗАЦИИ ПРОДУКЦИИ (РАБОТ, УСЛУГ)	84
Алдушина Ю.А., ОСОБЕННОСТИ УЧЁТА ГОТОВОЙ ПРОДУКЦИИ В СЕЛЬСКОМ ХОЗЯЙСТВЕ	88
Алдушина Ю.А., ОСОБЕННОСТИ ВНУТРЕННЕГО АУДИТА ГОТОВОЙ ПРОДУКЦИИ	92

Алексеева В.О., ФОРМИРОВАНИЕ ПРОФЕССИОНАЛЬНОЙ ГОТОВНОСТИ СТУДЕНТОВ В ПРОЦЕССЕ ФИЗКУЛЬТУРНО-СПОРТИВНОЙ ДЕЯТЕЛЬНОСТИ	99
Алимов А.А., ПРЕИМУЩЕСТВА И НЕДОСТАТКИ ПРОГРАММНОГО ОБЕСПЕЧЕНИЯ «1С БУХГАЛТЕРИЯ»	105
Алимов А.А., ДИНАМИКА И СТРУКТУРА БЕЗРАБОТИЦЫ В РФ	109
Алимов А.А., ФИНАНСОВАЯ ПОЛИТИКА РОССИИ НА СОВРЕМЕННОМ ЭТАПЕ	113
Амет-Уста З.Р., Лотус Е.С., НЕТРАДИЦИОННЫЕ ФОРМЫ ОРГАНИЗАЦИИ УЧЕБНОГО ПРОЦЕССА В ВЫСШЕЙ ШКОЛЕ.....	117
Анащенко А.С., РЕГУЛИРОВАНИЕ ЭКОЛОГИЧЕСКОЙ СИТУАЦИИ В Г.БЕЛГОРОД	122
Андарбуа С.Б., Утигенова Л.Х., ТЕНДЕНЦИИ РАЗВИТИЯ ПЕРЕСТРАХОВАНИЯ В РОССИИ	127
Аниканова В.А., КОНЪЮНКТУРА РЫНКА ПРОДОВОЛЬСТВЕННЫХ ТОВАРОВ	132
Арабаджи А.Р., ГЕНДЕРНЫЕ ОСОБЕННОСТИ ВОСПРИЯТИЯ «ОБРАЗА Я» СТУДЕНЧЕСКОЙ МОЛОДЕЖИ.....	136
Арсланова Э.А., Петров И.К., СТАНОВЛЕНИЕ ТОЛЕРАНТНОСТИ В ПОЛИКУЛЬТУРНОЙ СРЕДЕ	139
Артемова А.А., ИССЛЕДОВАНИЕ ПОТРЕБИТЕЛЬСКИХ СВОЙСТВ КАНЦЕЛЯРСКИХ ТОВАРОВ.....	143
Артемьева А.В., МЕСТО ФИНАНСОВОГО ПРАВА В СИСТЕМЕ ПРАВА	147
Балабанова А.М., ВЛИЯНИЕ ТЕМПЕРАМЕНТА НА ПСИХОЛОГИЧЕСКИЕ ЗАЩИТЫ ЛИЧНОСТИ У СТУДЕНТОВ РАЗЛИЧНЫХ СПЕЦИАЛЬНОСТЕЙ.....	152
Бао Синьжу, ИССЛЕДОВАНИЕ ФАКТОРОВ ВНЕШНЕЙ СРЕДЫ МЕЖДУНАРОДНОГО БИЗНЕСА	156
Батырмурзаева З.М., Джамавова А.Д., ИЗМЕНЕНИЯ ПО ЗЕМЕЛЬНОМУ НАЛОГУ В 2019ГОДУ.....	160
Батырмурзаева З.М., Рамазанова С.А., Баюкова С.Д., ЛИНГВОСТИЛИСТИЧЕСКИЙ АНАЛИЗ ТРЕХ ПЕРЕВОДОВ «ПРОЩАНИЕ ГЕКТОРА И АНДРОМАХИ» Ф. ШИЛЛЕРА	170
Безуглая В.С., ОСНОВНЫЕ НАПРАВЛЕНИЯ ДОБРОВОЛЬЧЕСКИХ ДВИЖЕНИЙ СРЕДИ СТУДЕНТОВ ВЫСШИХ УЧЕБНЫХ ЗАВЕДЕНИЙ	179

Белашова В.Г., ЭФФЕКТИВНОСТЬ ИТ-ТЕХНОЛОГИЙ В СФЕРЕ ВЛИЯНИЯ СМИ И РЕКЛАМЫ.....	182
Белоконь И.А., Никифорова Т.С., ВЛИЯНИЕ ИННОВАЦИОННЫХ ПРОЕКТОВ НА АГРАРНЫЙ СЕКТОР РЕСПУБЛИКИ БУРЯТИЯ	186
Белухин В.В., Ким К.Т., ВЛИЯНИЕ РЕГИОНАЛЬНЫХ БАНКОВ НА ОБЕСПЕЧЕНИЕ ЭКОНОМИЧЕСКОЙ БЕЗОПАСНОСТИ РЕГИОНА	189
Белухин В.В., Валуева С.И., РОЛЬ ДЕНЕЖНО-КРЕДИТНОЙ ПОЛИТИКИ БАНКА РОССИИ В ОБЕСПЕЧЕНИИ ЭКОНОМИЧЕСКОЙ БЕЗОПАСНОСТИ СТРАНЫ	195
Беляев Е.М., Петунина О.И., ОБЯЗАТЕЛЬНОЕ ЛИЧНОЕ СТРАХОВАНИЕ СПОРТСМЕНОВ В РОССИИ.....	200
Белялова М.М., МЕЖЛИЧНОСТНЫЕ ОТНОШЕНИЯ СУПРУЖЕСКИХ ПАР.....	206
Белялова М.М., АБЬЮЗ И ЕГО ДЕЙСТВИЕ В СЕМЕЙНОЙ ЖИЗНИ	209
Белялова М.М., ОСОБЕННОСТИ МЕЖЛИЧНОСТНЫХ ОТНОШЕНИЙ У МУЖЧИН И ЖЕНЩИН В БРАКЕ	212
Берестовская Л.С., РОЛЬ ТЕХНОЛОГИИ БЛОКЧЕЙН В ПОВЫШЕНИИ НАДЁЖНОСТИ СДЕЛОК И ОСОБЕННОСТИ ЕЁ ПРИМЕНЕНИЯ В ЭКОНОМИКЕ.....	216
Беседина А.М., ИСТОРИЯ РАЗВИТИЯ УГОЛОВНОЙ ОТВЕТСТВЕННОСТИ ЗА ПРЕВЫШЕНИЕ ДОЛЖНОСТНЫХ ПОЛНОМОЧИЙ	223
Билалова С.А., ОСОБЕННОСТИ РАСПРЕДЕЛЕНИЯ РОЛЕЙ В КРЫМСКОТАТАРСКИХ И РУССКИХ СЕМЬЯХ	230
Билалова С.А., ПРЕДСТАВЛЕНИЕ О РОЛИ МУЖЧИНЫ В СЕМЬЕ	234
Билалова С.А., ОСОБЕННОСТИ ФОРМИРОВАНИЯ СЕМЕЙНЫХ ОТНОШЕНИЙ	238
Биялов А.И., СОВРЕМЕННЫЙ ФИНАНСОВЫЙ И УПРАВЛЕНЧЕСКИЙ БУХУЧЁТ КАК ПРЕДПОСЫЛКА РАЗВИТИЯ КОРПОРАТИВНОГО УПРАВЛЕНИЯ	243
Бицоева Л.Ф., Кокоева Е.Д., ЮРИДИЧЕСКАЯ СУЩНОСТЬ ФИНАНСОВОЙ АРЕНДЫ (ЛИЗИНГА).....	247
Биязов М.А., ПРОБЛЕМЫ ОПРЕДЕЛЕНИЯ И ПОВЫШЕНИЯ ПРОИЗВОДИТЕЛЬНОСТИ ТРУДА НА ПРЕДПРИЯТИИ	252
Богомазова В.А., ИССЛЕДОВАНИЕ ПЛАТЕЖНОЙ СИСТЕМЫ В РФ	256
Бондарев П.В., АКТУАЛЬНЫЕ АСПЕКТЫ УПРАВЛЕНИЯ СТРУКТУРОЙ КАПИТАЛА РЕГИОНАЛЬНОГО ПРЕДПРИЯТИЯ	260

Бугаев Д.А., ПРАВОВЫЕ ОСНОВЫ РЕАЛИЗАЦИИ ГОСУДАРСТВЕННОЙ ПОЛИТИКИ В СФЕРЕ ФИЗИЧЕСКОЙ КУЛЬТУРЫ И СПОРТА	265
Бульбаха М.Ю., РОЛЬ ИННОВАЦИОННЫХ ТЕХНОЛОГИЙ В СОЗДАНИИ КОМФОРТНОЙ ГОРОДСКОЙ СРЕДЫ	270
Бумагина Л.М., АННУИТЕТНОЕ СТРАХОВАНИЕ В РОССИИ: СУЩНОСТЬ, РОЛЬ, ХАРАКТЕРИСТИКИ И ОПЫТ ЗАРУБЕЖНЫХ СТРАН.....	274
Валеуллина Г.Р., ОПЫТ ЗАРУБЕЖНЫХ ПЕДАГОГОВ ИСТОРИИ ВО ВНЕДРЕНИИ ИНТЕРАКТИВНЫХ МЕТОДАХ ПРЕПОДАВАНИЯ НА УРОКАХ ИСТОРИИ	282
Ван Цзюньсян, РАЗРАБОТКА СТРУКТУРЫ ОБУЧЕНИЯ И РАЗВИТИЯ КАДРОВ ОРГАНИЗАЦИИ	287
Ван Цзюньсян, КОРПОРАТИВНОЕ ОБУЧЕНИЕ СОТРУДНИКОВ КАК ФАКТОР ВСЕСТОРОННЕГО РАЗВИТИЯ ИХ ТВОРЧЕСКОГО ПОТЕНЦИАЛА	291
Ватутина К.Д., СТАТИСТИКА ЗДОРОВЬЯ НАСЕЛЕНИЯ. СТАТИСТИЧЕСКИЙ АНАЛИЗ ОСНОВНЫХ ПОКАЗАТЕЛЕЙ	295
Ватутина К.Д., ОСОБЕННОСТИ УЧЕТА ОСНОВНЫХ СРЕДСТВ В ЗАРУБЕЖНЫХ СТРАНАХ	300
Вильданова Г.М., ВСЕОБЩЕЕ УПРАВЛЕНИЕ КАЧЕСТВОМ (TQM) КАК ЭФФЕКТИВНЫЙ МЕХАНИЗМ УПРАВЛЕНИЯ ПРЕДПРИЯТИЕМ.....	305
Вохмина В.А., СОВРЕМЕННЫЕ ВЗГЛЯДЫ НА ПРОГРАММУ ГТО ДЛЯ ЗДОРОВОГО ОБРАЗА ЖИЗНИ	310
Выборова В.О., К ВОПРОСУ О ПОНЯТИИ И ВИДАХ НОРМАТИВНЫХ ОБОБЩЕНИЙ.....	314
Гаврилова К.А., ДИСТАНЦИОННОЕ ОБУЧЕНИЕ КАК РЕАЛЬНОСТЬ ДВАДЦАТЬ ПЕРВОГО ВЕКА	322
Галаов Н.К., Айларова З.А., СРЕДОВЫЕ ФАКТОРЫ РАЗВИТИЯ ПРЕДПРИНИМАТЕЛЬСКИХ СТРУКТУР.....	327
Галаов Н.К., Айларова З.А., ПРОБЛЕМЫ КОРРУПЦИИ И ЛОББИЗМА В СТРУКТУРЕ ВЗАИМОДЕЙСТВИЯ ГОСУДАРСТВЕННЫХ И ПРЕДПРИНИМАТЕЛЬСКИХ СТРУКТУР.....	333
Галимуллин К.Р., АНАЛИЗ ЭФФЕКТИВНОСТИ УПРАВЛЕНИЯ ЛОГИСТИКОЙ ПРОМЫШЛЕННОГО ПРЕДПРИЯТИЯ	341
Галимуллин К.Р., СОВЕРШЕНСТВОВАНИЕ УПРАВЛЕНИЯ ЛОГИСТИКОЙ НА ПРЕДПРИЯТИИ	345
Герасимчук З.В., Мороз Н.Д., Бабоян А.О., Чернов А.А., ЦИКЛИЧЕСКОЕ РАЗВИТИЕ РЫНОЧНОЙ ЭКОНОМИКИ: ПРИЧИНЫ И ПОСЛЕДСТВИЯ.....	350

Гималетдинова А.И., СПЕЦИАЛЬНАЯ ФИЗИЧЕСКАЯ ПОДГОТОВКА КАК СРЕДСТВО ПОВЫШЕНИЯ СИЛОВОЙ ВЫНОСЛИВОСТИ ДЗЮДОИСТОК 20-22 ГОДА.....	356
Гнездилова Е.А., ПРАВИЛА ПРОВЕДЕНИЯ НАЛОГОВЫХ ПРОВЕРОК	360
Гнездилова Е.А., ОСНОВНЫЕ УЧАСТНИКИ СТРАХОВОГО РЫНКА ...	365
Голосов А.В, РАЗВИТИЕ МУНИЦИПАЛЬНОГО ОБРАЗОВАНИЯ НА ОСНОВЕ ПАРТИСИПАТИВНОЙ МОДЕЛИ УПРАВЛЕНИЯ	369
Гончаров А.С., ФИЗИЧЕСКАЯ КУЛЬТУРА КАК СПОСОБ ПОДГОТОВКИ К ПРОФЕССИОНАЛЬНОЙ ДЕЯТЕЛЬНОСТИ	373
Горшков В.В., Стефанова И.А., ИСПОЛЬЗОВАНИЕ ИМИТАЦИОННОГО СТАТИСТИЧЕСКОГО МОДЕЛИРОВАНИЯ БИЗНЕС ПРОЦЕССА ДЛЯ ФОРМИРОВАНИЯ ДИНАМИКИ ВАЛЮТНОГО КУРСА РУБЛЯ К ДОЛЛАРУ	379
Горшков В.В., Стефанова И.А., ОПИСАНИЕ БИЗНЕС ПРОЦЕССА ФОРМИРОВАНИЯ ДИНАМИКИ КУРСА НАЦИОНАЛЬНОЙ ВАЛЮТЫ	383
Гребенюк А.И., РАЗВИТИЕ ОТВЕТСТВЕННОСТИ ЗА ДЕЯНИЯ ПОВЛЕКШИЕ САМОУБИЙСТВА, В ОТЕЧЕСТВЕННОМ ПРАВЕ	387
Грохольская Д.В., Шарапова И.С., ОРГАНИЗАЦИЯ И МЕТОДИКА УЧЕТА РАСЧЕТОВ ПО ОПЛАТЕ ТРУДА И АНАЛИЗ ИСПОЛЬЗОВАНИЯ ТРУДОВЫХ РЕСУРСОВ	395
Грохольская Д.В., Шарапова И.С., ПРОБЛЕМЫ ОРГАНИЗАЦИИ И МЕТОДИКИ УЧЕТА РАСЧЕТОВ С ПОСТАВЩИКАМИ И ПОДРЯДЧИКАМИ.....	399
Груздев К.Э., Ивченков Г.О., ОСОБЕННОСТИ ДВИЖЕНИЯ ТЯЖЕЛОВЕСНЫХ И КРУПНОГАБАРИТНЫХ АВТОТРАНСПОРТНЫХ СРЕДСТВ В МЕГАПОЛИСЕ.....	405
Гусева О.С., Дерунов А.В., ВЗАИМОСВЯЗЬ ОСОБЕННОСТЕЙ ХАРАКТЕРА И ВИКТИМНОСТИ ПОСТУПИВШИХ В ВУЗ	412
Девичинский А.В., ОБЩИЕ ВОПРОСЫ ИСПОЛЬЗОВАНИЯ ИНФОРМАЦИОННЫХ ТЕХНОЛОГИЙ В РАССЛЕДОВАНИИ	416
Джемилова Ф.Р., ОСОБЕННОСТИ ПСИХОЛОГИЧЕСКОГО И СОЦИАЛЬНОГО РАЗВИТИЯ ДЕТЕЙ С ЗАДЕРЖКОЙ ПСИХИЧЕСКОГО РАЗВИТИЯ	419
Джемилова Ф.Р., СПЕЦИФИКА ПРОЯВЛЕНИЯ ЭМОЦИОНАЛЬНОЙ ИДЕНТИФИКАЦИИ У ДЕТЕЙ С ЗАДЕРЖКОЙ ПСИХИЧЕСКОГО РАЗВИТИЯ	425
Дзагиев Э.Р., Бацоев А.Ф., РАЗРАБОТКА И РЕАЛИЗАЦИЯ ЦЕЛЕВОГО ПОДХОДА К ОБОСНОВАНИЮ И ПОСТРОЕНИЮ МОДЕЛИ	

ОПТИМИЗАЦИИ СИСТЕМЫ УПРАВЛЕНИЯ АКТИВАМИ ПРЕДПРИЯТИЯ НА ПРИМЕРЕ ОАО «СЕВКАВКАЗЭНЕРГО»	428
Дзагиев Э.Р., СИСТЕМАТИЗАЦИЯ СУЩЕСТВУЮЩИХ МЕТОДОЛОГИЧЕСКИХ ПОДХОДОВ И ПОКАЗАТЕЛЕЙ ОЦЕНКИ ЭФФЕКТИВНОСТИ ИСПОЛЬЗОВАНИЯ АКТИВОВ ПРЕДПРИЯТИЯ....	434
Дидарова А.И., МЕХАНИЗМЫ И ИНСТРУМЕНТЫ РЕАЛИЗАЦИИ ФЕДЕРАЛЬНОЙ И РЕГИОНАЛЬНОЙ ИННОВАЦИОННОЙ ПОЛИТИКИ.....	441
Дияров В.Б., Миннеханов Б.И., Акилов З.А., УПРАВЛЕНИЕ ПРОЕКТАМИ - СТРУКТУРА ДЛЯ ИННОВАЦИЙ. СТАНДАРТИЗАЦИЯ.....	447
Дорошенко В.А., ИССЛЕДОВАНИЕ РЕПРЕЗЕНТАЦИИ ТЕРРИТОРИАЛЬНОЙ ИДЕНТИЧНОСТИ (НА ПРИМЕРЕ ГРАЖДАН РЕСПУБЛИКИ КРЫМ).....	451
Дорошенко Д.Л., АНАЛИЗ ИНФОРМАЦИОННЫХ СИСТЕМ ДЛЯ ОРГАНИЗАЦИЙ, ЗАНИМАЮЩИХСЯ СФЕРОЙ УСЛУГ	456
Дьяченко А.В., КОСМОПОЛИТИЧЕСКОЕ МИРОВОЗЗРЕНИЕ В ФИЛОСОФИИ СТОИЦИЗМА: «ОТ КЛАССИКОВ К СОВРЕМЕННОСТИ»	461
Егоров В.Г., МЕТОДЫ ОЦЕНКИ БИЗНЕС-ПЛАНОВ	467
Епифанова Е.М., АНАЛИЗ ПРОБЛЕМЫ ПРОЕКТИРОВАНИЯ ОБРАЗОВАТЕЛЬНЫХ ТРАЕКТОРИЙ УЧАЩИХСЯ СТАРШИХ КЛАССОВ И ЕЕ ПРОЕКТНОЕ РЕШЕНИЕ	471
Епифанова Е.М., ТЕОРЕТИКО-МЕТОДОЛОГИЧЕСКИЕ ОСНОВЫ ИССЛЕДОВАНИЯ ОБРАЗОВАТЕЛЬНЫХ ТРАЕКТОРИЙ УЧАЩИХСЯ СТАРШИХ КЛАССОВ	480
Ермаков И.В., СОВРЕМЕННОЕ СОСТОЯНИЕ ИНВЕСТИЦИЙ В НЕДВИЖИМОСТЬ В УКРАИНЕ.....	486
Ермаков И.В., ФИНАНСОВЫЕ СХЕМЫ ПРОЕКТОВ РАЗВИТИЯ НА РЫНКЕ НЕДВИЖИМОСТИ.....	489
Жданович Д.В., СУЩНОСТЬ ГОСУДАРСТВЕННОГО АУДИТА В СИСТЕМЕ ФИНАНСОВОГО КОНТРОЛЯ	496
Зезюлинская А.В., ПРЕИМУЩЕСТВА И ПЕРСПЕКТИВЫ ЭЛЕКТРОМОБИЛЯ	505
Зюзя Н.В., ПСИХОЛОГИЧЕСКАЯ ХАРАКТЕРИСТИКА СЕМЬИ, ИМЕЮЩЕЙ РЕБЕНКА С ОГРАНИЧЕННЫМИ ВОЗМОЖНОСТЯМИ ЗДОРОВЬЯ.....	509
Ивченков Г.О., Груздев К.Э., РАЗРАБОТКА МЕТОДИКИ ОЦЕНКИ КАЧЕСТВА ТРАНСПОРТНОГО ОБСЛУЖИВАНИЯ НАСЕЛЕНИЯ ПРИ ОРГАНИЗАЦИИ МЕЖДУГОРОДНЫХ АВТОБУСНЫХ ПЕРЕВОЗОК.....	514

Игнашин А.А., Котлярова В.В., ФЕНОМЕН ИНФОРМАЦИОННОГО ШУМА	521
Ильясова Э.Н., УРОВЕНЬ ЖИЗНИ НАСЕЛЕНИЯ В СТРАНАХ МИРА НА СОВРЕМЕННОМ ЭТАПЕ	525
Исакова А.А., ОЦЕНКА КОНКУРЕНТОСПОСОБНОСТИ СТРОИТЕЛЬНОГО ПРЕДПРИЯТИЯ	532
Ишмухаметова Р.И., Мысак А.П., МОНИТОРИНГ ШЛАМОВОГО АМБАРА ПРИ АВАРИЙНОЙ СИТУАЦИИ, ПЕРВООЧЕРЕДНЫЕ ДЕЙСТВИЯ И ДЕЙСТВИЯ В ПЕРИОД ЛИКВИДАЦИИ АВАРИИ	543
Калуцкий И.И., АКТЫ КОНСТИТУЦИОННОГО СУДА РОССИЙСКОЙ ФЕДЕРАЦИИ КАК ОСОБЫЙ ИСТОЧНИК ФИНАНСОВОГО ПРАВА	546
Каневец В.С., Ермоленко О.М., ПОВЫШЕНИЕ УСТОЙЧИВОСТИ БАНКОВСКОГО СЕКТОРА С УЧЕТОМ ИННОВАЦИОННОГО ПОДХОДА	553
Канцеров Э.А., ИГРОВАЯ ДЕЯТЕЛЬНОСТЬ НА УРОКАХ ИСТОРИИ КАК СРЕДСТВО ПОВЫШЕНИЯ ЭФФЕКТИВНОСТИ ПРЕПОДАВНИЯ НА ПРИМЕРЕ РОЛЕВОЙ ИГРЫ.....	559
Капашева Д.Н., РОЛЬ ГТО В ПРОФЕССИОНАЛЬНОМ ЗДОРОВЬЕ ЭКОНОМИСТА.....	563
Караева А.А., "ЗАРАЗНЫЕ" ФИНАНСОВЫЕ ПУЗЫРИ: ПОНЯТИЕ И СПОСОБЫ ИХ ИДЕНТИФИКАЦИИ	566
Катаранов Н.А., ТАКТИКА ПРЕДЪЯВЛЕНИЯ ДЛЯ ОПОЗНАНИЯ ЖИВЫХ ЛИЦ	573
Кашигина А.С., Бочкарев С.К., ОСОБЕННОСТЬ «ВИЧ-ДИССИДЕНТСВА» В ЧЕЛЯБИНСКОЙ ОБЛАСТИ И ЕГО ВЛИЯНИЕ НА ОБЩЕСТВЕННОЕ ЗДОРОВЬЕ.....	577
Кашинская Е.С., ЭКОЛОГИЯ КРУПНЫХ ГОРОДОВ РОССИИ: ПРОБЛЕМЫ И РЕШЕНИЯ.....	584
Кесаева Д.М., МЕТОДОЛОГИЯ РАЗРАБОТКИ ИНВЕСТИЦИОННОЙ СТРАТЕГИИ ФИРМЫ	590
Киселёва Ю.С., Ильина М.А., ОСОБЕННОСТИ ФОРМИРОВАНИЯ УЧЕБНЫХ ИНТЕРЕСОВ МЛАДШИХ ШКОЛЬНИКОВ	596
Киселева Т.А., К ВОПРОСУ О ПРИНЦИПАХ ФИНАНСОВОГО ПРАВА	601
Кияшко М.А., УПРАВЛЕНИЕ РИСКАМИ СОЦИАЛЬНЫХ ПРОЕКТОВ .	606
Климова Ю.С., И. КАНТ О ФИЗИЧЕСКОМ ВОСПИТАНИИ В КОНТЕКСТЕ СОВРЕМЕННОГО ОБРАЗОВАНИЯ	611
Ковальцова Е.В., СПЕЦИФИКА РЕЧЕВЫХ СТРАТЕГИЙ В АНГЛОЯЗЫЧНОМ СУДЕБНОМ ДИСКУРСЕ	619

Ковальцова Е.В., СТРУКТУРНО-ФУНКЦИОНАЛЬНЫЕ ОСОБЕННОСТИ ФРАЗ-КЛИШЕ В АНГЛОЯЗЫЧНОМ СУДЕБНОМ ДИСКУРСЕ	624
Ковальчук Е.М., ОСОБЕННОСТИ ФОРМИРОВАНИЯ РЕЧЕМЫСЛИТЕЛЬНОЙ ДЕЯТЕЛЬНОСТИ У ДЕТЕЙ МЛАДШЕГО ДОШКОЛЬНОГО ВОЗРАСТА КАК ПРОФИЛАКТИКА РЕЧЕВЫХ НАРУШЕНИЙ	628
Кочетова Т.В., МЕТОДЫ ПРОГНОЗА ЛАВИННОЙ ОПАСНОСТИ НА ПРИМЕРЕ ПРИЛЕГАЮЩИХ РАЙОНОВ ЭЛЬБРУСА	632
Крюков В.С., Адамович Т.А., ВОЗДЕЙСТВИЕ МУРАШИНСКОГО ФАНЕРНОГО ЗАВОДА НА СОСТОЯНИЕ АТМОСФЕРНОГО ВОЗДУХА	640
Крюкова А.А., СОЗДАНИЕ ГРАНУЛИРОВАННОЙ ФОРМЫ УДОБРЕНИЯ НА ОСНОВЕ ТОРФОГЕЛЯ	644
Кудряшова Е.И., СОВЕРШЕНСТВОВАНИЕ УПРАВЛЕНИЯ РИСКАМИ В СТРАТЕГИИ РАЗВИТИЯ ОРГАНИЗАЦИИ	648
Кузнецов А.В., ЭКОНОМИЧЕСКИЕ МЕТОДЫ УПРАВЛЕНИЯ ЗАТРАТАМИ	653
Кузьмичёва Д.Н., ИСТОЧНИКИ ФОРМИРОВАНИЯ ОБОРОТНОГО КАПИТАЛА	657
Кулешова Ю.А., АНАЛИЗ ЛИКВИДНОСТИ РЕСУРСОНАБЖАЮЩЕЙ ОРГАНИЗАЦИИ И ПУТИ ЕЕ ПОВЫШЕНИЯ	661
Курбанова Р.А., ОСОБЕННОСТИ ОПЛАТЫ ТРУДА В ПРОЕКТНЫХ ОРГАНИЗАЦИЯХ	667
Курицина О.И., РОЛЬ ВНУТРЕННЕГО КОНТРОЛЯ В ПРОТИВОДЕЙСТВИИ КОРРУПЦИИ И НЕДОБРОСОВЕСТНЫМ ДЕЙСТВИЯМ	671
Лазарева А.Ю., Данилова М.А., ПРОБЛЕМА ОБЕСПЕЧЕНИЯ ПСИХОЛОГИЧЕСКОЙ БЕЗОПАСНОСТИ УЧАСТНИКОВ ОБРАЗОВАТЕЛЬНОГО ПРОЦЕССА В НАЧАЛЬНОЙ ШКОЛЕ	676
Ле Тхи Хонг Фыонг, ДЗЭН-БУДДИЗМ КАК ОСНОВНОЕ ТЕЧЕНИЕ БУДДИЗМА ВО ВЬЕТНАМЕ	681
Лебедева Д.Д., ВЛИЯНИЕ ОБЕСПЕЧЕНИЯ ТЕПЛОТВОДА НА НАДЕЖНОСТЬ БОРТОВЫХ СИСТЕМ ОТОБРАЖЕНИЯ ИНФОРМАЦИИ	686
Лемякина А.В., ИСТОРИЯ РАЗВИТИЯ БЕСПЛАТНОЙ ЮРИДИЧЕСКОЙ ПОМОЩИ В РОССИИ КАК МЕХАНИЗМА РЕАЛИЗАЦИИ ПРАВА НА СУДЕБНУЮ ЗАЩИТУ	690
Лесковец А.С., ИНФОРМАЦИОННЫЕ ТЕХНОЛОГИИ ВО ВНЕУРОЧНОЙ ДЕЯТЕЛЬНОСТИ	693

Летуновский Е.В., РЫНОК КОМБИКОРМОВ И ИХ ПОТРЕБИТЕЛЕЙ В САМАРСКОЙ ОБЛАСТИ.....	695
Лешенко Ю.Ю., ИНИЦИАТИВНОЕ БЮДЖЕТИРОВАНИЕ.....	702
Ли Юйцзин, НАПРАВЛЕНИЯ ФОРМИРОВАНИЯ ИНВЕСТИЦИОННЫЕ СТРАТЕГИЯ ОРГАНИЗАЦИИ	714
Лотус Е.С., ПСИХОЛОГО-ПЕДАГОГИЧЕСКИЕ ОСОБЕННОСТИ ДЕЯТЕЛЬНОСТИ ПРЕПОДАВАТЕЛЯ В ВЫСШЕЙ ШКОЛЕ	719
Лоханская Е.С., К ВОПРОСУ О МЕХАНИЗМЕ РЕАЛИЗАЦИИ ЗАКОННЫХ ИНТЕРЕСОВ.....	723
Лунева В.А., Юнусова Е.А., НЕОБХОДИМОСТЬ ИЗУЧЕНИЯ ОСНОВНЫХ АНГЛОЯЗЫЧНЫХ БАНКОВСКИХ ТЕРМИНОВ.....	733
Лютая Т.П., Живолуп А.А., Шевелёв С.В., Щербин С.И. СОВЕРШЕНСТВОВАНИЕ СИСТЕМЫ ПАССАЖИРСКОГО ТРАНСПОРТА Г. ВОЛГОГРАДА С ПРИМЕНЕНИЕМ ТЕПЛОВЫХ КАРТ	736
Магера И.В., ИНВЕСТИЦИОННАЯ ДЕЯТЕЛЬНОСТЬ ПРЕДПРИЯТИЙ РЕГИОНА: СОСТОЯНИЕ И ПРОБЛЕМЫ	741
Макаров М.С., ЭТИЧЕСКИЕ АСПЕКТЫ ПРОФЕССИОНАЛЬНОЙ ДЕЯТЕЛЬНОСТИ СПЕЦИАЛИСТА ПО ЭКОНОМИЧЕСКОЙ БЕЗОПАСНОСТИ	746
Мамасьян С.В., Ермоленко О.М., БАНКОВСКИЕ ИННОВАЦИИ В СФЕРЕ ОБСЛУЖИВАНИЯ ФИЗИЧЕСКИХ ЛИЦ.....	750
Мамбетова Ф.Э., ДИНАМИКА И СТРУКТУРА БЕЗРАБОТИЦЫ В РОССИЙСКОЙ ФЕДЕРАЦИИ	755
Мамбетова Ф.Э., СИСТЕМА НОРМАТИВНОГО РЕГУЛИРОВАНИЯ БУХГАЛТЕРСКОГО УЧЕТА В РОССИЙСКОЙ ФЕДЕРАЦИИ	760
Мамбетова Ф.Э., АНАЛИЗ ОСНОВНЫХ АСПЕКТОВ ДЕЯТЕЛЬНОСТИ МАЛЫХ ПРЕДПРИЯТИЙ В РОССИЙСКОЙ ФЕДЕРАЦИИ	764
Манжос В.И., Сидорова А.Д., О ТРАНСГУМАНИЗМЕ И ПЕРСПЕКТИВАХ РАЗВИТИЯ ГУМАНИЗМА	768
Махаев А.С., ОСОБЕННОСТИ ПРОЦЕССНОГО ПОДХОДА В УПРАВЛЕНИИ ОРГАНИЗАЦИЕЙ.....	774
Молостова Т.С., К ВОПРОСУ О СУБЪЕКТАХ ФИНАНСОВОГО ПРАВА	779
Москвичева М.А., Каблов В.Ф., Кейбал Н.А., Крекалева Т.В. ИССЛЕДОВАНИЕ ВЛИЯНИЯ МИНЕРАЛЬНОГО АНТИПИРЕНА НА ОГНЕСТОЙКОСТЬ ПОЛИВИНИЛХЛОРИДНОЙ КОМПОЗИЦИИ	784

Мох Э.С., ПРИМЕНЕНИЕ СОВРЕМЕННЫХ ТЕХНОЛОГИЙ КОНТРОЛЯ В МОНИТОРИНГЕ ПЛОТИН МЕРЗЛОГО ТИПА НА ПРИМЕРЕ АНАДЫРСКОГО ГИДРОУЗЛА	788
Муратов С.А., УЧАСТИЕ РОССИИ В МЕЖГОСУДАРСТВЕННОМ ОБЪЕДИНЕНИИ БРИКС	792
Муратова Д.Я., САНОГЕННАЯ РЕФЛЕКСИЯ МАТЕРЕЙ В СТРУКТУРЕ ЭМОЦИОНАЛЬНОГО БЛАГОПОЛУЧИЯ ПОДРОСТКА.....	799
Мухарева Е.А., ГОСУДАРСТВЕННЫЕ ОБЛИГАЦИИ РФ: ДИНАМИКА И ПРОГНОЗ.....	803
Мухарева Е.А., ОБЗОР РЫНКА СТРАХОВАНИЯ. ПРОГНОЗ РАЗВИТИЯ 2018-2020 ГОДА	807
Мысак А.П., Корж К.О., Ишмухаметова Р.И., ДИНАМИКА БЕРЕГОВОЙ ПОЛОСЫ КРАСНОДАРСКОГО ВОДОХРАНИЛИЩА ВДОЛЬ СТАНИЦЫ СТАРОКОРСУНСКОЙ	812
Мысак А.П., Корж К.О., Ишмухаметова Р.И., ТЕОРЕТИЧЕСКОЕ ИССЛЕДОВАНИЕ ВЛИЯНИЯ ФОРМЫ ТУРБУЛИЗАТОРА НА ЭФФЕКТИВНОСТЬ СИСТЕМ ОБЕССОЛИВАНИЯ ПИТЬЕВОЙ ВОДЫ.....	818
Назарова М.А., Негреба Н.А., Волкодав Т.В., ВО ВЛАСТИ СТРАХА ИЛИ TIMERE HUMANUM EST	830
Николаев М.И., ПРОБЛЕМЫ СОВЕРШЕНСТВОВАНИЯ ФИНАНСОВОГО КОНТРОЛЯ.....	835
Новоселов В.В., СОВЕРШЕНСТВОВАНИЕ ПРОЦЕДУРЫ ПРЕДОСТАВЛЕНИЯ ГОСУДАРСТВЕННЫХ УСЛУГ В СФЕРЕ КАДАСТРОВОГО УЧЕТА И ГОСУДАРСТВЕННОЙ РЕГИСТРАЦИИ ПРАВ ЗАЯВИТЕЛЯМ	841
Носов А.В., Гурко А.В., ОПТИМИЗАЦИЯ РАБОТЫ БАЗЫ ДАННЫХ ОТПЕЧАТКОВ ПАЛЬЦЕВ С ПОМОЩЬЮ КЛАСТЕРИЗАЦИИ	846
Нуждова Ж.А., УЧАСТНИКИ ИНВЕСТИЦИОННОЙ ДЕЯТЕЛЬНОСТИ В РОССИИ.....	857
Олешко А.Ю., КОРРУПЦИОННЫЕ РИСКИ В ОРГАНИЗАЦИЯХ, ИСПОЛЬЗУЮЩИХ БЮДЖЕЕНОЕ ФИНАНСИРОВАНИЕ	860
Орлов А.С., Воронина С.В., АНАЛИЗ ПРОГРАММНЫХ ПРОДУКТОВ КОМПЛЕКСОВ САД И САЕ	868
Орлов А.С., ТЕХНИЧЕСКОЕ ОБСЛУЖИВАНИЕ, ОСНОВАННОЕ НА НАДЕЖНОСТИ, И АНАЛИЗ ПЕРВОПРИЧИН: СОВМЕСТНАЯ РАБОТА ДЛЯ РЕШЕНИЯ ПРОБЛЕМ	871
Пак А.Д., ЗНАЧЕНИЕ ФИЗИЧЕСКОЙ КУЛЬТУРЫ В ВОСПИТАНИИ ЛИЧНОСТИ	877

Петров В.А., ПРОГНОЗЫ РАЗВИТИЯ ВЫСШЕГО ОБРАЗОВАНИЯ В РФ	881
Петрова А.И., ПОДГОТОВКА КАДРОВ ДЛЯ IT ОТРАСЛИ В РЕСПУБЛИКЕ САХА (ЯКУТИЯ).....	887
Петрова К.И., КОРРЕКЦИОННО-РАЗВИВАЮЩАЯ ПРОГРАММА ДЛЯ ДЕТЕЙ МЛАДШЕГО ШКОЛЬНОГО ВОЗРАСТА С ЗАДЕРЖКОЙ ПСИХИЧЕСКОГО РАЗВИТИЯ.....	891
Пилюгина В.А., РЕАЛИЗАЦИЯ МОЛОДЕЖНОЙ ПОЛИТИКИ В ГРАЙВОРОНСКОМ ГОРОДСКОМ ОКРУГЕ	894
Пинтаева М.Ю., НЕКОТОРЫЕ ПРОБЛЕМЫ ИМПЛЕМЕНТАЦИИ БОЛОНСКОГО ПРОЦЕССА В РОССИИ.....	901
Пичужкина Д.Ю., РОЛЬ СИСТЕМНОГО АДМИНИСТРАТОРА В СОВРЕМЕННОМ МИРЕ	908
Плетнева Н.В., ВНУТРЕННИЙ АУДИТ И ФАКТОРЫ АУДИТОРСКОГО РИСКА НА ПРЕДПРИЯТИЯХ МАЛОГО БИЗНЕСА.....	911
Подопригора Д.А., МЕДИАГРАМОТНОСТЬ В КОНТЕКСТЕ МЕДИАОБРАЗОВАНИЯ: АНАЛИТИЧЕСКИЙ ОБЗОР	915
Подопригора Д.А., МЕДИАОБРАЗОВАНИЕ: ЦЕЛИ, МОДЕЛИ, КЛАССИФИКАЦИИ.....	918
Поляк Г.Л., ПРОБЛЕМЫ СИНТАКСИЧЕСКОГО АНАЛИЗА HTML-ДОКУМЕНТОВ.....	923
Поляк Г.Л., СИНТАКСИЧЕСКИЙ АНАЛИЗАТОР HTML В БРАУЗЕРАХ	926
Помогаева Д.М., ПРЕЦЕДЕНТНОЕ ПРАВО В РОССИИ КАК ПРЕНЕБРЕЖЕНИЕ К ЗАКОНАМ	929
Пострякова В.В., УПРАВЛЕНИЕ ИННОВАЦИЯМИ НА ОСНОВЕ КОНЦЕПЦИИ БЕРЕЖЛИВОГО ПРОИЗВОДСТВА	933
Почебут В. А., SMART HR: ЦИФРОВЫЕ ТЕХНОЛОГИИ В УПРАВЛЕНИИ ПЕРСОНАЛОМ	938
Придатко В.А., РЕАЛИЗАЦИЯ НАЦИОНАЛЬНОГО ПРОЕКТА «ФОРМИРОВАНИЕ КОМФОРТНОЙ ГОРОДСКОЙ СРЕДЫ» НА ТЕРРИТОРИИ ГОРОДСКОГО ОКРУГА ВЕРХНЯЯ ПЫШМА	943
Пугачева М.А., Акиньшина О.А., КОНЦЕПЦИЯ ПАЦИЕНТООРИЕНТИРОВАННОСТИ: СУЩНОСТЬ, ИНСТРУМЕНТЫ И ОСОБЕННОСТИ ВНЕДРЕНИЯ В РЕСПУБЛИКЕ ТАТАРСТАН	948
Пустовит А.В., ТАМОЖЕННО-ТАРИФНОЕ РЕГУЛИРОВАНИЕ В РОССИЙСКОЙ ФЕДЕРАЦИИ	955

Пустовит А.В., АНАЛИЗ ПОДХОДОВ, ОПРЕДЕЛЯЮЩИЕ ЭКОНОМИЧЕСКУЮ И БУХГАЛТЕРСКУЮ ПРИБЫЛИ НА СОВРЕМЕННОМ ЭТАПЕ	959
Пушкарева Ю.А., СОВЕРШЕНСТВОВАНИЕ СИСТЕМЫ КОММУНИКАЦИЙ МЕЖДУ ОРГАНАМИ МЕСТНОГО САМОУПРАВЛЕНИЯ И НАСЕЛЕНИЕМ.....	963
Пятницкая А.С., КОНЪЮНКТУРА РЫНКА НЕПРОДОВОЛЬСТВЕННЫХ ТОВАРОВ	968
Радченко Ю.Ф., РОЛЬ «МЯГКОЙ СИЛЫ» В РОССИЙСКО-ФРАНЦУЗСКИХ ОТНОШЕНИЯХ	972
Разина Ю.Е., ПРОБЛЕМА ВЗАИМОДЕЙСТВИЯ ОРГАНОВ МЕСТНОГО САМОУПРАВЛЕНИЯ С ТЕРРИТОРИАЛЬНЫМИ ПОДРАЗДЕЛЕНИЯМИ ФЕДЕРАЛЬНЫХ ОРГАНОВ ВЛАСТИ В СФЕРЕ АРХИВНОГО ДЕЛА	979
Репринцева Е.А., ФИЗИЧЕСКАЯ КУЛЬТУРА КАК ФАКТОР ИНТЕЛЛЕКТУАЛЬНОГО РАЗВИТИЯ ДЕТЕЙ И МОЛОДЕЖИ	982
Решетило С.В., СОВРЕМЕННАЯ МЕТОДОЛОГИЯ ОРГАНИЗАЦИИ ОПТОВО -ТОРГОВЫХ КАНАЛОВ РАСПРЕДЕЛЕНИЯ.....	986
Решетило С.В., РОЛЬ И СУЩНОСТЬ СИСТЕМ РАСПРЕДЕЛЕНИЯ В ОБЕСПЕЧЕНИИ КОНКУРЕНТНОСПОСОБНОСТИ ПРОИЗВОДСТВЕННОГО ПРЕДПРИЯТИЯ	993
Рогожников Е.Д., Абрамова О.Ф., Лясин Д.Н., РАЗРАБОТКА ПРОЕКТНОЙ ДОКУМЕНТАЦИИ И ПРОТОТИПА АВТОМАТИЗИРОВАННОЙ СИСТЕМЫ ДЛЯ ПРОВЕДЕНИЯ СОЦИОЛОГИЧЕСКИХ ОПРОСОВ	997
Родионова Е.С., РЕГИОНАЛЬНАЯ ПОЛИТИКА РОССИЙСКОЙ ФЕДЕРАЦИИ.....	1006
Родионова Е.С., ПРОГНОЗИРОВАНИЕ И РЕГУЛИРОВАНИЕ ПРОЦЕССОВ ВЗАИМОДЕЙСТВИЯ ОБЩЕСТВА И ПРИРОДЫ	1010
Родионова Е.С., ТЕРРИТОРИАЛЬНОЕ ПЛАНИРОВАНИЕ В РОССИЙСКОЙ ФЕДЕРАЦИИ	1014
Рустамова Р.Д., Инояттов А.А., МЕРЫ УЛУЧШЕНИЯ СОВЕРШЕНСТВОВАНИЯ ВОДНОГО ХОЗЯЙСТВА.....	1018
Саморуков А.А., Февральская М.А., ПРЕИМУЩЕСТВА ЭЛЕКТРОННЫХ МИГРАЦИОННЫХ КАРТ ПЕРЕД ИХ БУМАЖНЫМ АНАЛОГОМ	1024
Сатаев И.В., К ВОПРОСУ ОБ ОТКАЗЕ В ДОСРОЧНОМ ПРЕКРАЩЕНИИ ПОЛНОМОЧИЙ ДЕПУТАТА ПО РЕЗУЛЬТАТАМ РАССМОТРЕНИЯ ПРЕДСТАВЛЕНИЯ ПРОКУРАТУРЫ	1028
Сейтхалилова Д.Р., ИЕРАРХИЯ ЦЕННОСТЕЙ КРЫМСКОТАТАРСКИХ СЕМЕЙ С РАЗНЫМ СТАЖЕМ СУПРУЖЕСКОЙ ЖИЗНИ	1033

Семенова Д.В., ОТВЕТСТВЕННОСТЬ ЗА НАРУШЕНИЯ БЮДЖЕТНОГО ЗАКОНОДАТЕЛЬСТВА	1039
Сидоров Е.В., КРИПТОВАЛЮТЫ И СПОСОБЫ ПРОГНОЗИРОВАНИЯ ИХ КУРСА	1044
Синдяшкина А.А., К ВОПРОСУ О РЕАЛИЗАЦИИ НЕКОТОРЫХ ИЗМЕНЕНИЙ ЗАКОНОДАТЕЛЬСТВА РОССИЙСКОЙ ФЕДЕРАЦИИ О МЕСТНОМ САМОУПРАВЛЕНИИ	1049
Склярова К.Н., ТЕНДЕНЦИИ НАЛОГООБЛОЖЕНИЯ ДОХОДОВ ФИЗИЧЕСКИХ ЛИЦ: РОССИЙСКИЙ И ЗАРУБЕЖНЫЙ ОПЫТ	1054
Собко К.Ю., ГОСУДАРСТВЕННОЕ РЕГУЛИРОВАНИЕ БЮДЖЕТНОЙ СИСТЕМЫ.....	1057
Соловьянов П.М., ШЕСТЬ НОВЫХ ТЕХНОЛОГИЙ ДЛЯ ВЛАДЕЛЬЦЕВ МАЛОГО БИЗНЕСА	1060
Соломаха А.А., СТРУКТУРА ХОЗЯЙСТВА РЕГИОНА.....	1064
Соломаха А.А., ПРОГНОЗИРОВАНИЕ И ПЛАНИРОВАНИЕ СОЦИАЛЬНОГО УРОВНЯ ЖИЗНИ НАСЕЛЕНИЯ.....	1068
Соломаха А.А., ОРГАНЫ УПРАВЛЕНИЯ РЕГИОНОМ.....	1072
Сорвина А.Р., СВОЕОБРАЗИЕ ФУНКЦИОНИРОВАНИЯ КОНЦЕПТОВ В ЭКОЛОГИЧЕСКОМ ДИСКУРСЕ (НА МАТЕРИАЛЕ ТЕКСТОВ САЙТА «BELLONA.RU»).....	1076
Степанян Э.А., МЕТОДИЧЕСКИЙ ПОДХОД ДЛЯ ОЦЕНКИ УРОВНЯ СФОРМИРОВАННОСТИ ЦИФРОВОЙ ЭКОСИСТЕМЫ РЕГИОНА.....	1080
Стёпкина Н.П., ПСИХОЛОГИЧЕСКИЕ ОСОБЕННОСТИ ДОБРОВОЛЬНО БЕЗДЕТНОЙ ЛИЧНОСТИ.....	1082
Султанова А.Б., ИСТОЧНИКИ МУСУЛЬМАНСКОГО ПРАВА	1085
Сюй Ян, ПРОБЛЕМА СУЩНОСТИ ФОНДОВОЙ БИРЖИ КАК ИНСТРУМЕНТА МИРОВОГО ФИНАНСОВОГО РЫНКА.....	1089
Тамкова Е.А., Кочубей Е.И., ЭФФЕКТИВНОСТЬ ГОСУДАРСТВЕННОГО И МУНИЦИПАЛЬНОГО УПРАВЛЕНИЯ	1093
Таов А.К., НЕКОТОРЫЕ АСПЕКТЫ ХАРАКТЕРИСТИКИ ЛИЧНОСТИ КОРРУПЦИОННОГО ПРЕСТУПНИКА	1098
Тарасенко Е.Е., Ярцев Р.А., АНАЛИТИЧЕСКАЯ СИСТЕМА ИНФОРМАЦИОННОГО ОБЕСПЕЧЕНИЯ ДИСКРЕТНЫХ ПРОЦЕССОВ УПРАВЛЕНИЯ НА ОСНОВЕ КОМПАКТНЫХ СЕТЕВЫХ МОДЕЛЕЙ..	1102
Тасуева Х.А., Гализина Е.Г., ГРАММАТИЧЕСКИЕ АСПЕКТЫ АНГЛО-РУССКОГО ПЕРЕВОДА И ИХ ПРЕПОДАВАНИЕ	1107
Тебиев С.А., ОСНОВНЫЕ РЕСУРСЫ ПРЕДПРИЯТИЯ НА ПРИМЕРЕ ПАО «МЕГАФОН».....	1116

Темеров Т.В., 3D-ВИЗУАЛИЗАЦИЯ СЛОЖНОГО ТЕХНОЛОГИЧЕСКОГО ОБОРУДОВАНИЯ НА ПРИМЕРЕ ВОДОЧИСТНЫХ СООРУЖЕНИЙ ...	1123
Теминдарова Н.Э., РЫНОК ТРУДА И ЗАНЯТОСТЬ В СОВРЕМЕННОЙ РОССИИ.....	1128
Теплая Н.В., КОНКУРЕНТОСПОСОБНОСТЬ ВУЗА В УСЛОВИЯХ РЫНОЧНЫХ ТРАНСФОРМАЦИЙ	1133
Тимошенко Л.Г., СТАТИСТИЧЕСКИЙ АНАЛИЗ И ПРОГНОЗИРОВАНИЕ РЫНКА.....	1139
Ткачук Л.Г., ДИДАКТИЧЕСКИЕ ИГРЫ КАК СРЕДСТВО ЭКОЛОГИЧЕСКОГО ОБРАЗОВАНИЯ ДЕТЕЙ ДОШКОЛЬНОГО ВОЗРАСТА	1143
Токарева Г.Н., Яхутина В.В., ПРОБЛЕМА УСОВЕРШЕНСТВОВАНИЯ И ИСЦЕЛЕНИЯ ЧЕЛОВЕКА: ЕВГЕНИЧЕСКИЙ И МЕДИЦИНСКИЙ АСПЕКТЫ	1152
Токаревских Е.В., К ВОПРОСУ РЕГУЛИРОВАНИЯ ДИСЦИПЛИНАРНОЙ ОТВЕТСТВЕННОСТИ ГОСУДАРСТВЕННЫХ ГРАЖДАНСКИХ СЛУЖАЩИХ.....	1157
Толмачева Е.Е., ТЕОРЕТИЧЕСКИЕ ПОДХОДЫ К ИССЛЕДОВАНИЮ ОБРАЗА ВИРТУАЛЬНОГО «Я» У ПОДРОСТКОВ С ДЕВИАНТНЫМ ПОВЕДЕНИЕМ	1163
Третьякова Е.О., Третьяков В.А., ПОДХОД К ИНВЕСТИРОВАНИЮ В ЦИФРОВЫЕ АКТИВЫ.....	1166
Трусова Т.Г., ПОТРЕБИТЕЛЬСКИЕ СВОЙСТВА СТРОИТЕЛЬНЫХ ТОВАРОВ	1171
Тудовши Я.Ю., Москаленко М.Р., К ВОПРОСУ О ВЛИЯНИИ ЭПОХИ НА ЛИЧНОСТЬ В РОМАНЕ Б. ПАСТЕРНАКА «ДОКТОР ЖИВАГО»: ПИСАТЕЛЬ И ЕГО ГЕРОЙ В КОНТЕКСТЕ СОБЫТИЙ ИСТОРИЧЕСКОЙ ЭПОХИ.....	1174
Тхорь М.Е., АНАЛИЗ НЕСЧАСТНЫХ СЛУЧАЕВ НА ПРОИЗВОДСТВЕ НА ОСНОВЕ ТЕОРИИ ХЕНРИХА.....	1178
Тхорь М.Е., ОТНЕСЕНИЕ УСЛОВИЙ ТРУДА ПО КЛАССУ УСЛОВИЙ ТРУДА ПО ТЯЖЕСТИ ТРУДОВОГО ПРОЦЕССА У ЭЛЕКТРОМОНТЕРОВ АО «ДРСК»	1183
Фадеева А.Р., ПРОБЛЕМЫ И ПЕРСПЕКТИВЫ РАЗВИТИЯ ТУРИЗМА В МАГАДАНСКОЙ ОБЛАСТИ.....	1190
Фаляхов И.И., ОСОБЕННОСТИ СИСТЕМЫ НАСТАВНИЧЕСТВА НА АМЕРИКАНСКИХ ПРЕДПРИЯТИЯХ.....	1196
Фаляхов И.И., АКТУАЛЬНЫЕ ЗАДАЧИ СИСТЕМЫ НАСТАВНИЧЕСТВА В ДУАЛЬНОМ ОБУЧЕНИИ.....	1200

Фаляхов И.И., ОПЫТ ЯПОНИИ В ОБЛАСТИ НАСТАВНИЧЕСКОЙ ДЕЯТЕЛЬНОСТИ.....	1204
Фаляхов И.И., ОСОБЕННОСТИ ПОДГОТОВКИ НАСТАВНИКОВ В ГЕРМАНИИ.....	1208
Фёдорова А.А., ПРОБЛЕМА ТЕМПЕРАМЕНТА В СОВРЕМЕННОЙ ПСИХОЛОГИИ	1213
Фёдорова А.А., ИССЛЕДОВАНИЯ, ПОСВЯЩЕННЫЕ ИЗУЧЕНИЮ ВЛИЯНИЯ ТЕМПЕРАМЕНТАЛЬНЫХ ОСОБЕННОСТЕЙ НА КОНФЛИКТНЫЕ СИТУАЦИИ В ПЕРВОМ И ПОВТОРНОМ БРАКЕ	1218
Феоктистова А.А., РОЛЬ МАЛОГО БИЗНЕСА В СОВРЕМЕННЫХ ЭКОНОМИЧЕСКИХ УСЛОВИЯХ	1223
Филатов К.С., ПРИНЦИП НЕЗАВИСИМОСТИ КАК ОСНОВА ДЕЯТЕЛЬНОСТИ СЧЕТНОЙ ПАЛАТЫ РОССИЙСКОЙ ФЕДЕРАЦИИ	1227
Фофилов Н.А., Абрамова О.Ф., ИССЛЕДОВАНИЕ И АНАЛИЗ ВЗАИМОДЕЙСТВИЯ ПОЛЬЗОВАТЕЛЯ СО КОНФЕДЕНЦИАЛЬНЫМИ ДАННЫМИ.....	1233
Хакимова Т.В., К ВОПРОСУ ОБ АВТОМАТИЗАЦИИ ДЕЯТЕЛЬНОСТИ В ОБЛАСТИ ОХРАНЫ ТРУДА.....	1244
Хакимова Т.В., ОБЗОР ТЕХНИК И ТЕХНОЛОГИЙ СОЗДАНИЯ ВЕБ-САЙТОВ	1248
Халимова Е.С., ОЦЕНКА СФОРМИРОВАННОСТИ ЭКОЛОГИЧЕСКОЙ КУЛЬТУРЫ СТУДЕНТОВ СТАРШИХ КУРСОВ ПЕДАГОГИЧЕСКОГО ВУЗА	1252
Хамикоева А.А., Альтудова М.М., ЗАГАДКИ ПАМЯТИ.....	1257
Хасанова Е.Х., МОНИТОРИНГ И АНАЛИЗ МИГРАЦИОННЫХ ПРОЦЕССОВ В РЕСПУБЛИКЕ БАШКОРТОСТАН.....	1262
Хасратов Р.Ш., Негево Г.Б., ПЕРСПЕКТИВЫ РАЗВИТИЯ МЕЖДУНАРОДНЫХ ТРАНСПОРТНЫХ КОРИДОРОВ В АЗЕРБАЙДЖАНЕ	1266
Хасратов Р.Ш., Негево Г.Б., РАЗРАБОТКА СИСТЕМЫ РЕШЕНИЯ ПРОБЛЕМ ОБЩЕСТВЕННОГО ТРАНСПОРТА В ГОРОДЕ НА ПРИМЕРЕ СТОЛИЦЫ ЭФИОПИИ АДДИС-АБЕБЫ	1273
Хорошилова Е.А., СОЦИАЛЬНОЕ САМОЧУВСТВИЕ, КАК ПОКАЗАТЕЛЬ КАЧЕСТВА ЖИЗНИ НАСЕЛЕНИЯ БЕЛГОРОДСКОГО РАЙОНА	1282
Хорошилова Н.Г., К ВОПРОСУ О ПОНЯТИИ И ЗНАЧЕНИИ ПРИНЦИПОВ ФИНАНСОВОГО ПРАВА	1287
Хренов Р.Н., ПРАВО НА БЕСПЛАТНУЮ КВАЛИФИЦИРОВАННУЮ ЮРИДИЧЕСКУЮ ПОМОЩЬ И ЕЕ ДОСТУПНОСТЬ В РОССИЙСКОЙ ФЕДЕРАЦИИ.....	1292

Худокец В.Г., Дорошев Д.В., РАЗВИТИЕ ТОВАРНОЙ ПОЛИТИКИ ПРЕДПРИЯТИЯ	1296
Цомартова А.Ф., КОНКУРЕНТОСПОСОБНОСТЬ В УСЛОВИЯХ ГЛОБАЛИЗАЦИИ ЭКОНОМИКИ.....	1299
Цомартова А.Ф., ПРОБЛЕМЫ ОБЕСПЕЧЕНИЯ КОНКУРЕНТОСПОСОБНОСТИ ПРОДУКЦИИ В УСЛОВИЯХ ГЛОБАЛИЗАЦИИ	1307
Черемных Ю.Ю., ЦЕННОСТНЫЕ УСТАНОВКИ МОЛОДЕЖИ ПЕРМСКОГО КРАЯ В АСПЕКТЕ СЕМЬИ И РОДИТЕЛЬСТВА	1315
Чжан Шаша, НЕОБАНК – БАНК БУДУЩЕГО.....	1320
Чжан Шаша, ОСОБЕННОСТИ ЭКОНОМИЧЕСКОЙ СТРАТЕГИИ КОМПАНИИ «ТОУОТА» НА МИРОВОМ РЫНКЕ.....	1325
Чиркова Я.М., СОВЕРШЕНСТВОВАНИЕ СИСТЕМЫ КОНТЕЙНЕРНЫХ ТЕХНОЛОГИЙ ПЕРЕВОЗОК КРУПНОГАБАРИТНЫХ И ТЯЖЕЛОВЕСНЫХ ГРУЗОВ ВО ВНУТРИРОССИЙСКОМ СООБЩЕНИИ	1329
Шамсутдинова Л.В., Мурзагалина Г.М., ЭКОНОМИЧЕСКАЯ СУЩНОСТЬ ОПЛАТЫ ТРУДА	1346
Шамсутдинова Л.В., Мурзагалина Г.М., МЕТОДИКА УЧЕТА ОПЛАТЫ ТРУДА.....	1349
Шанаева Д.В., САМООБЛОЖЕНИЕ ГРАЖДАН: ПОНЯТИЕ И ПРАВОВЫЕ ПРОБЛЕМЫ.....	1353
Шарафутдинова А.К., АНАЛИЗ УСТОЙЧИВОСТИ РАЗВИТИЯ ОТДЕЛЬНЫХ ВИДОВ ЭКОНОМИЧЕСКОЙ ДЕЯТЕЛЬНОСТИ РЕСПУБЛИКИ БАШКОРТОСТАН	1358
Шаркевич Д.В., УНИВЕРСАЛЬНОСТЬ ЧЕЛОВЕЧЕСКИХ ПРАВ В МИРЕ МНОГООБРАЗИЯ КУЛЬТУР	1362
Шахтаханов Е.Л., КОРРУПЦИЯ КАК СОЦИАЛЬНОЕ ЯВЛЕНИЕ И НАПРАВЛЕНИЯ СОВЕРШЕНСТВОВАНИЯ ПРОТИВОДЕЙСТВИИ КОРРУПЦИИ В СИСТЕМЕ ГОСУДАРСТВЕННОЙ СЛУЖБЫ	1367
Шелягова А.А., Корчева Н.В., ИСТОРИЧЕСКАЯ РЕКОНСТРУКЦИЯ В ПАТРИОТИЧЕСКОМ ВОСПИТАНИИ ПОЛЬЗОВАТЕЛЕЙ ДЕТСКОЙ БИБЛИОТЕКИ.....	1374
Шматко А.Д., Шканова Е.В., Норкина Д.А., Ю Д.И., МОДЕЛИ ЦЕНООБРАЗОВАНИЯ САЙЛОСА-ЛОБИНИ И МОДИЛЬЯНИ КАК МЕТОДЫ ВЫТЕСНЕНИЯ КОНКУРЕНТОВ С РЫНКА.....	1382
Шамагайло О.А., СТРАХОВЫЕ КОМПАНИИ, ИХ ОПЕРАЦИИ И РОЛЬ В РЫНОЧНОЙ ЭКОНОМИКЕ	1388

Шмелёва А.Ю., СОВЕРШЕНСТВОВАНИЕ МЕХАНИЗМОВ ФОРМИРОВАНИЯ ДОХОДНОЙ ЧАСТИ БЮДЖЕТА ГОРОДА БЕЛГОРОДА.....	1392
Шолина А.И., ПЕРСПЕКТИВЫ РАЗВИТИЯ ОБЛАЧНЫХ ТЕХНОЛОГИЙ: ТЕНЗОРНЫЕ ВЫЧИСЛЕНИЯ	1401
Щетинская М.А., ОСОБЕННОСТИ ЭМОЦИОНАЛЬНОЙ И МОТИВАЦИОННОЙ АДАПТАЦИИ К ШКОЛЕ	1407
Эрдниева М.С., ДИНАМИКА И ПРОБЛЕМЫ РАЗВИТИЯ ГОСУДАРСТВЕННЫХ ФИНАНСОВЫХ РЕЗЕРВОВ	1410
Юга И.П., Акимова Г.Л., МЕТОДИКА ПРОВЕДЕНИЯ АНАЛИЗА ТРУДОВЫХ РЕСУРСОВ.....	1416
Юртаева А.С., ОБРАЗ ТЕЛА КАК КОМПОНЕНТ «Я-КОНЦЕПЦИИ»	1423
Яйлоян Г.А., АНАЛИЗ ДЕЯТЕЛЬНОСТИ ТОС В БОРИСОВКОМ РАЙОНЕ.....	1426
Яковлева О.А., АНАЛИЗ ДИНАМИКИ И ОБЪЕМОВ БАНКОВСКОГО ИПОТЕЧНОГО ЖИЛИЩНОГО КРЕДИТОВАНИЯ В РФ.....	1431
Якупова Д.И., ОЦЕНКА СУБЪЕКТИВНЫХ КОМПОНЕНТОВ ЗРИТЕЛЬНОГО УТОМЛЕНИЯ И РАСПРОСТРАНЁННОСТИ НЕХИМИЧЕСКИХ ФОРМ ЗАВИСИМОСТЕЙ СРЕДИ СТАРШИХ ШКОЛЬНИКОВ.....	1437